



ТЕРРИТОРИАЛЬНЫЙ ОРГАН
ФЕДЕРАЛЬНОЙ СЛУЖБЫ
ГОСУДАРСТВЕННОЙ СТАТИСТИКИ
ПО ТАМБОВСКОЙ ОБЛАСТИ

Оперативные данные по индексу потребительских цен по Тамбовской области



апрель 2022 года



ТЕРРИТОРИАЛЬНЫЙ ОРГАН
ФЕДЕРАЛЬНОЙ СЛУЖБЫ
ГОСУДАРСТВЕННОЙ СТАТИСТИКИ
ПО ТАМБОВСКОЙ ОБЛАСТИ

Оперативные данные по индексу потребительских цен

Тамбовской области

апрель 2022 года

- 01 Индекс потребительских цен к предыдущему месяцу
- 02 Индекс потребительских цен к декабрю 2021 месяца
- 03 Индекс потребительских цен в % к соответствующему месяцу предыдущего года
- 04 Индекс потребительских цен в % к соответствующему периоду предыдущего года



ИНДЕКСЫ ПОТРЕБИТЕЛЬСКИХ ЦЕН

апрель 2022 г. в % к предыдущему месяцу



ИПЦ



Все товары



Продовольственные товары



Непродовольственные товары



Услуги



Базовый ИПЦ

101,65

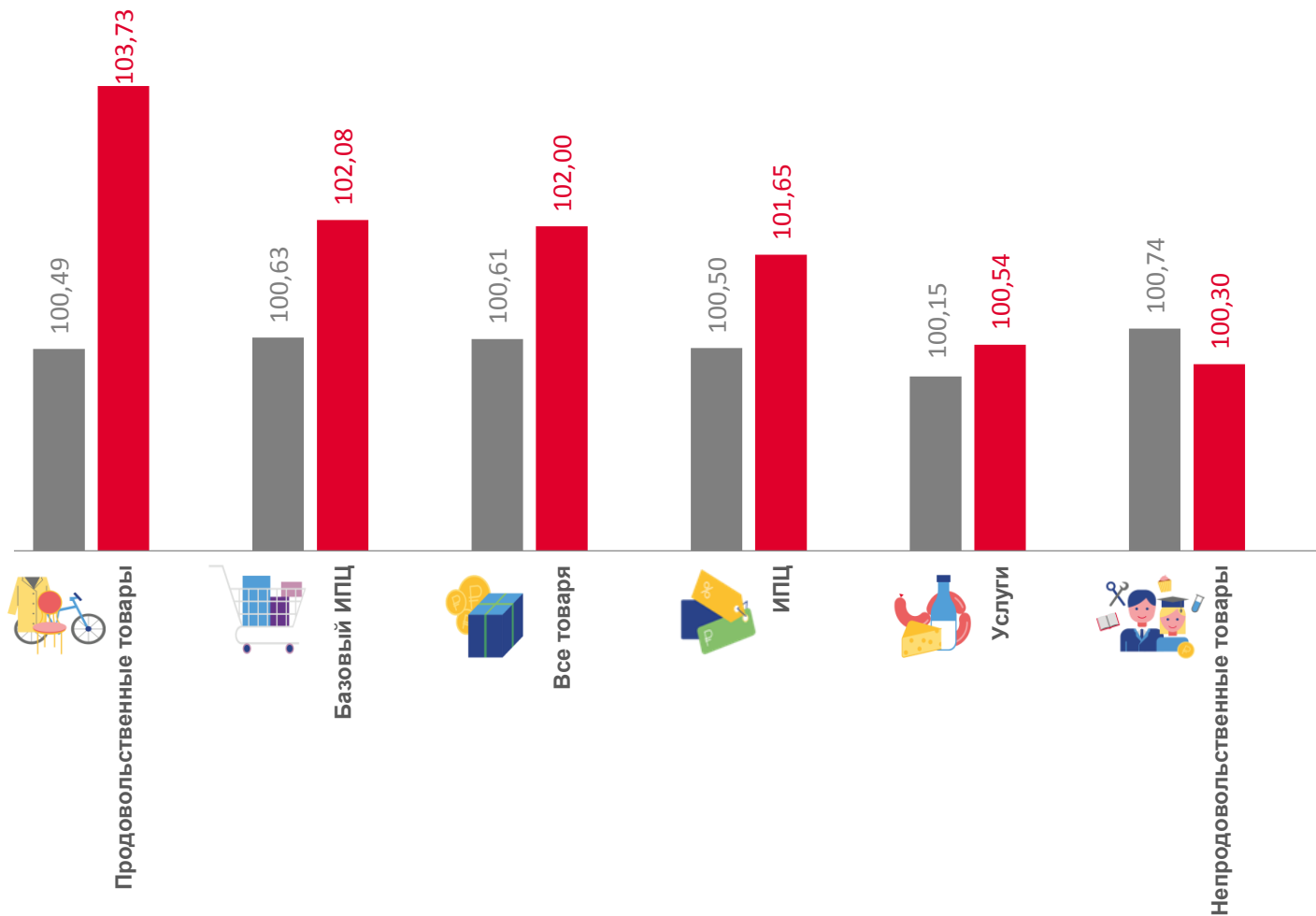
102,00

103,73

100,30

100,54

102,08



■ апрель 2021 г. к марту 2021 г.

■ апрель 2022 г. к марту 2022 г.

ИНДЕКСЫ ПОТРЕБИТЕЛЬСКИХ ЦЕН

апрель 2022 г. в % к декабрю 2021г.

110,91

113,01

112,02

114,01

104,60

113,37

ИПЦ



Все товары



Продовольственные товары



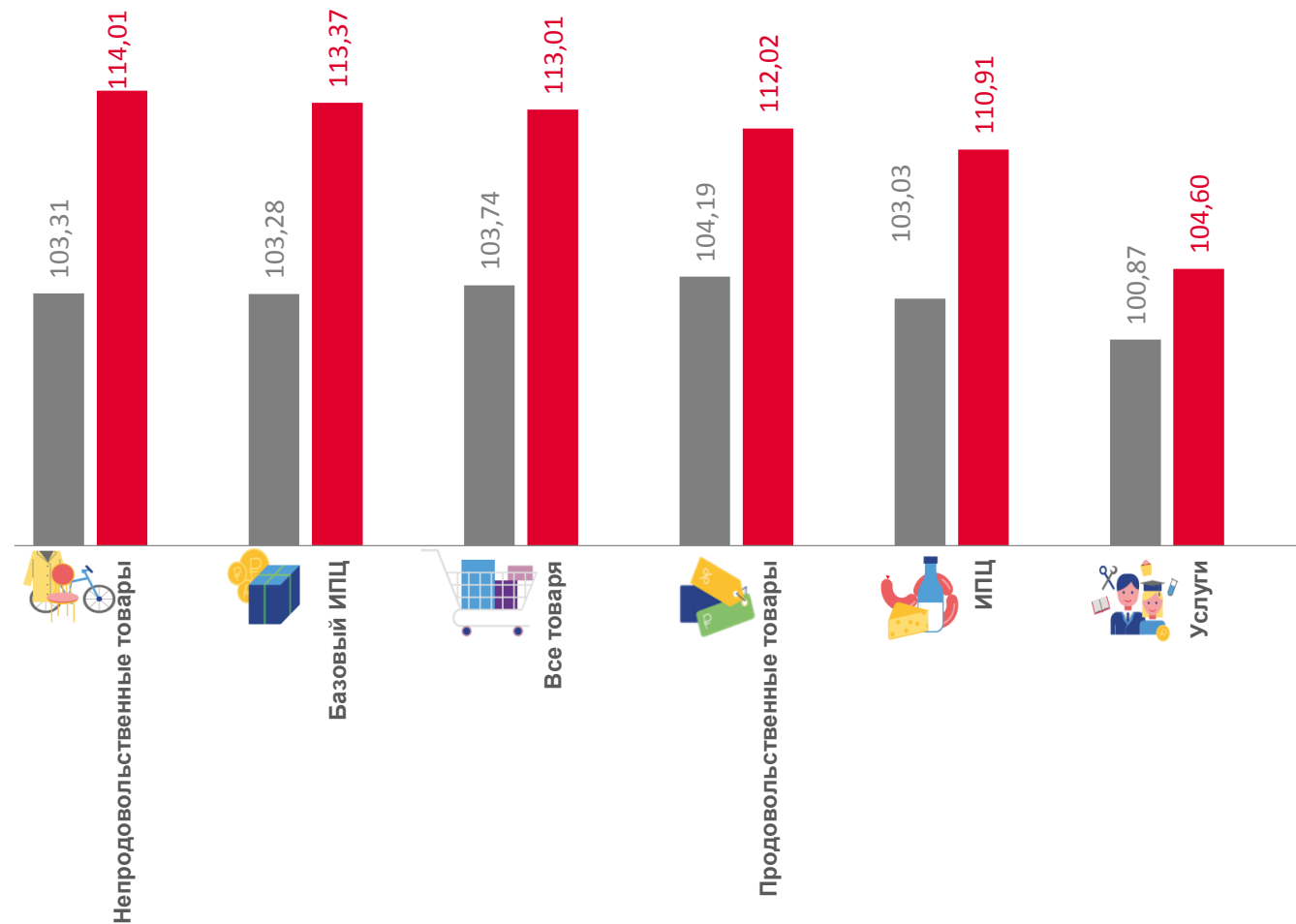
Непродовольственные товары



Услуги



Базовый ИПЦ



■ апрель 2021 г. к декабрю 2020 г.

■ апрель 2022 г. к декабрю 2021 г.

ИНДЕКСЫ ПОТРЕБИТЕЛЬСКИХ ЦЕН

апрель 2022 г. в % к соответствующему месяцу предыдущего года

118,31

122,08

121,88

122,24

107,27

121,96

ИПЦ



Все товары



Продовольственные товары



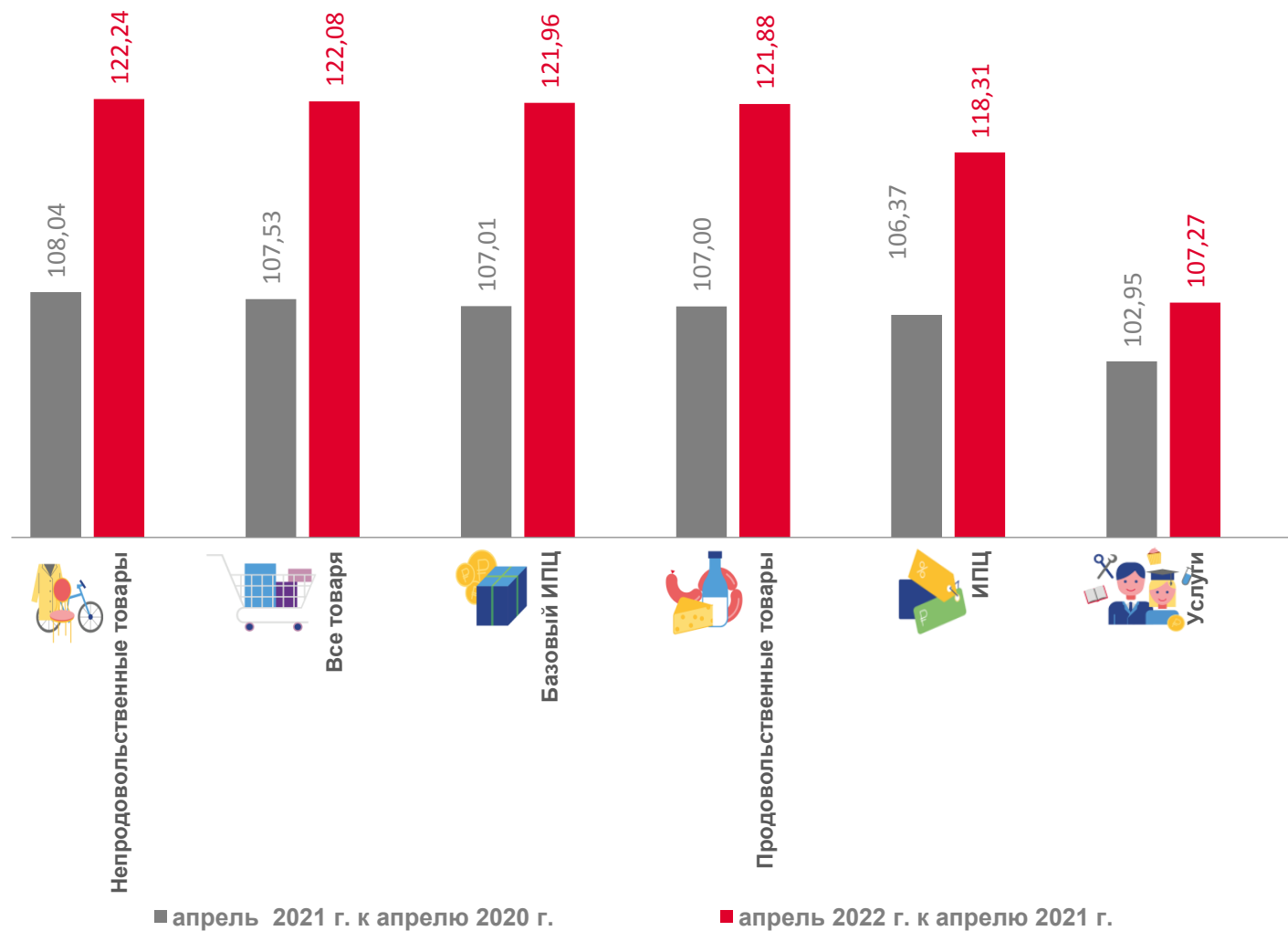
Непродовольственные товары



Услуги



Базовый ИПЦ



ИНДЕКСЫ ПОТРЕБИТЕЛЬСКИХ ЦЕН

январь-апрель 2022 г. в % к соответствующему периоду предыдущего года



113,97

ИПЦ

116,87

Все товары

116,90

Продовольственные товары

116,82

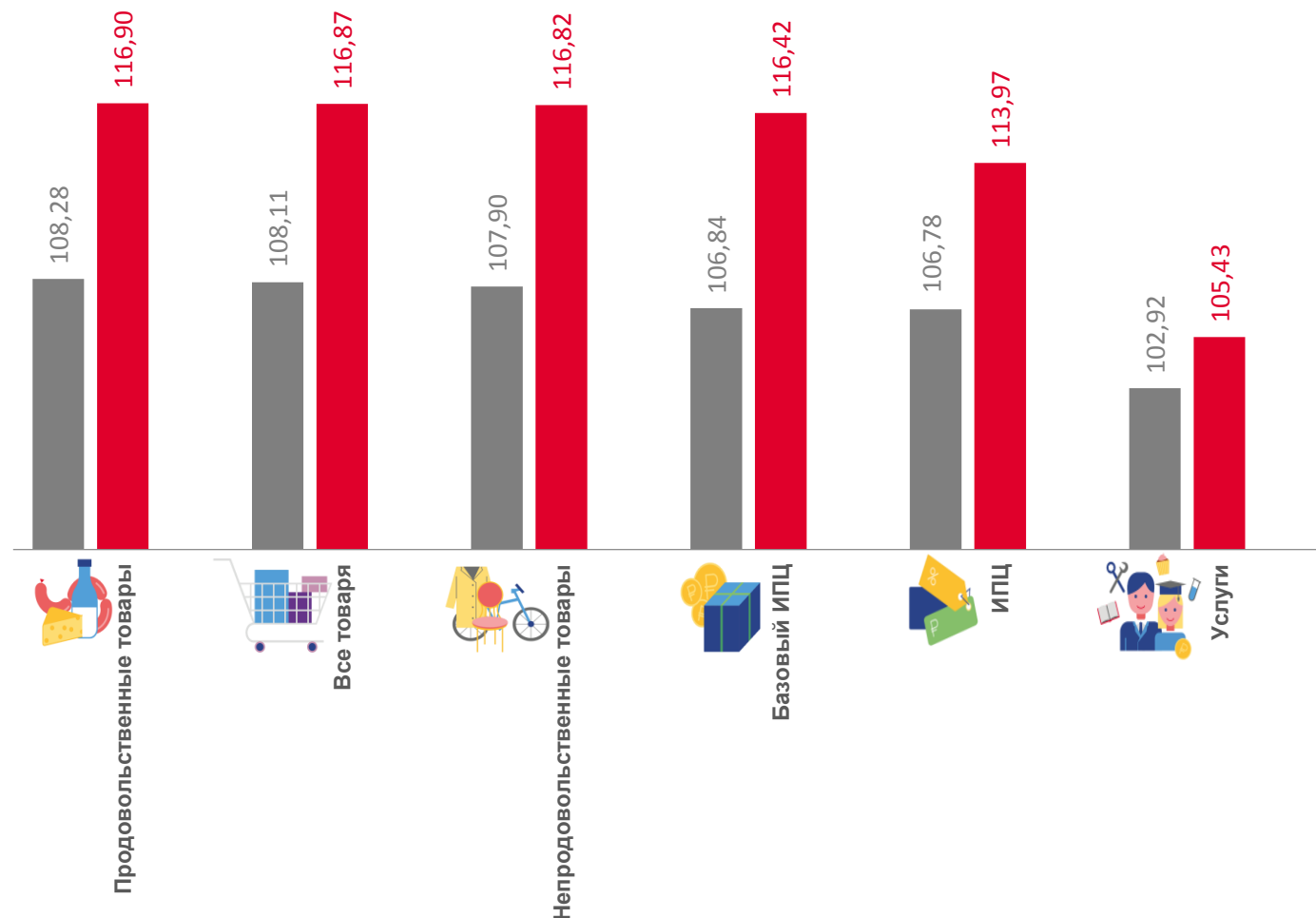
Непродовольственные товары

105,43

Услуги

116,42

Базовый ИПЦ



■ январь-апрель 2021 г. к январю-апрелю 2020 г.

■ январь -апрель 2022 г. к январю-апрелю 2021 г.