



ТЕРРИТОРИАЛЬНЫЙ ОРГАН  
ФЕДЕРАЛЬНОЙ СЛУЖБЫ  
ГОСУДАРСТВЕННОЙ СТАТИСТИКИ  
ПО ТАМБОВСКОЙ ОБЛАСТИ

# Оперативные данные по индексу потребительских цен по Тамбовской области



май 2022 года



ТЕРРИТОРИАЛЬНЫЙ ОРГАН  
ФЕДЕРАЛЬНОЙ СЛУЖБЫ  
ГОСУДАРСТВЕННОЙ СТАТИСТИКИ  
ПО ТАМБОВСКОЙ ОБЛАСТИ

# Оперативные данные по индексу потребительских цен

Тамбовской области

май 2022 года

- 01 Индекс потребительских цен к предыдущему месяцу
- 02 Индекс потребительских цен к декабрю 2021 месяца
- 03 Индекс потребительских цен в % к соответствующему месяцу предыдущего года
- 04 Индекс потребительских цен в % к соответствующему периоду предыдущего года



# ИНДЕКСЫ ПОТРЕБИТЕЛЬСКИХ ЦЕН

май 2022 г. в % к предыдущему месяцу



ИПЦ

100,85



101,07

Все товары



101,64

Продовольственные товары



100,50

Непродовольственные товары



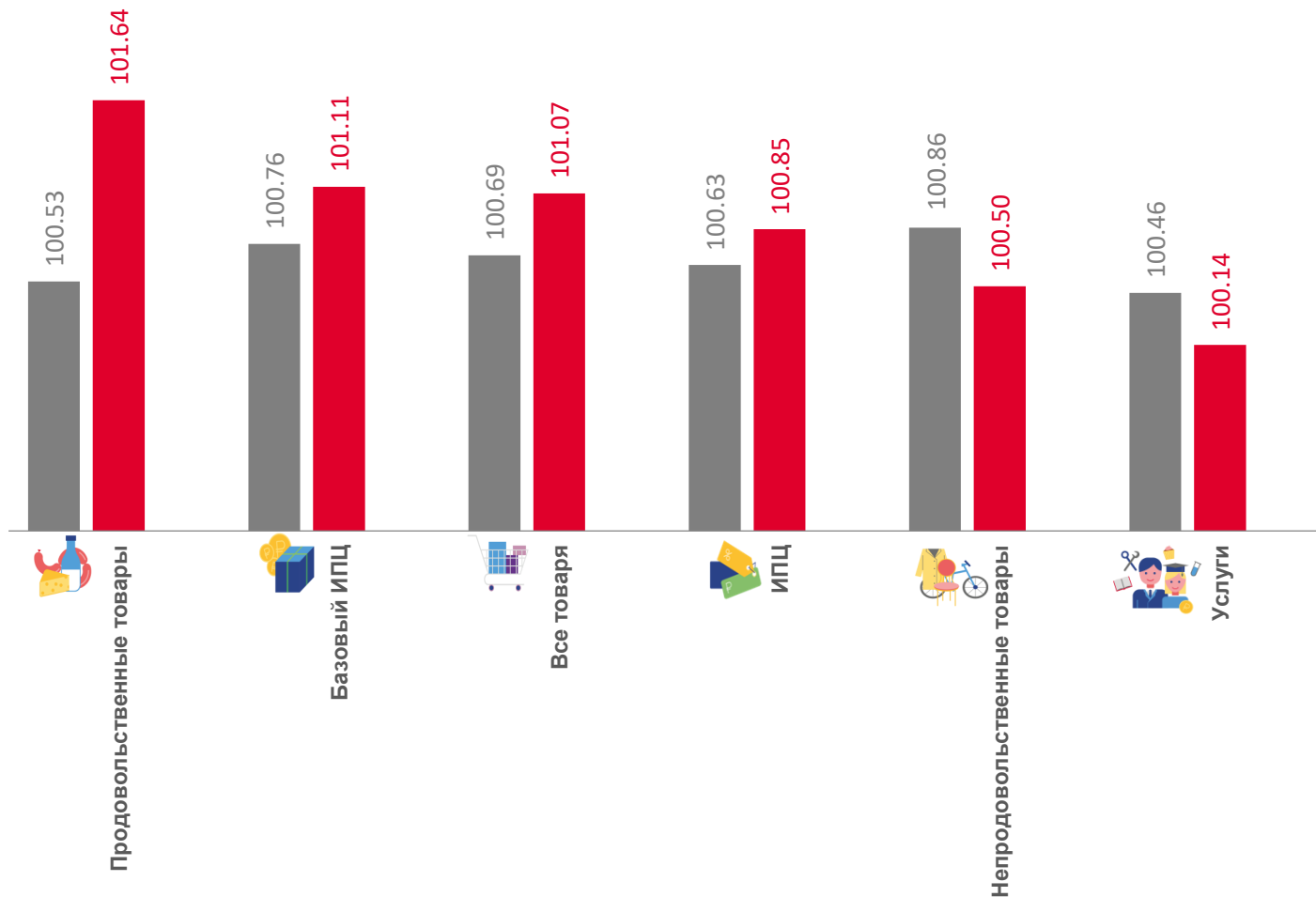
100,14

Услуги



101,11

Базовый ИПЦ



■ май 2021 г. к апрелю 2021 г.

■ май 2022 г. к апрелю 2022 г.

# ИНДЕКСЫ ПОТРЕБИТЕЛЬСКИХ ЦЕН

май 2022 г. в % к декабрю 2021г.



**111,85**

ИПЦ



**114,22**

Все товары



**113,86**

Продовольственные товары



**114,58**

Непродовольственные товары



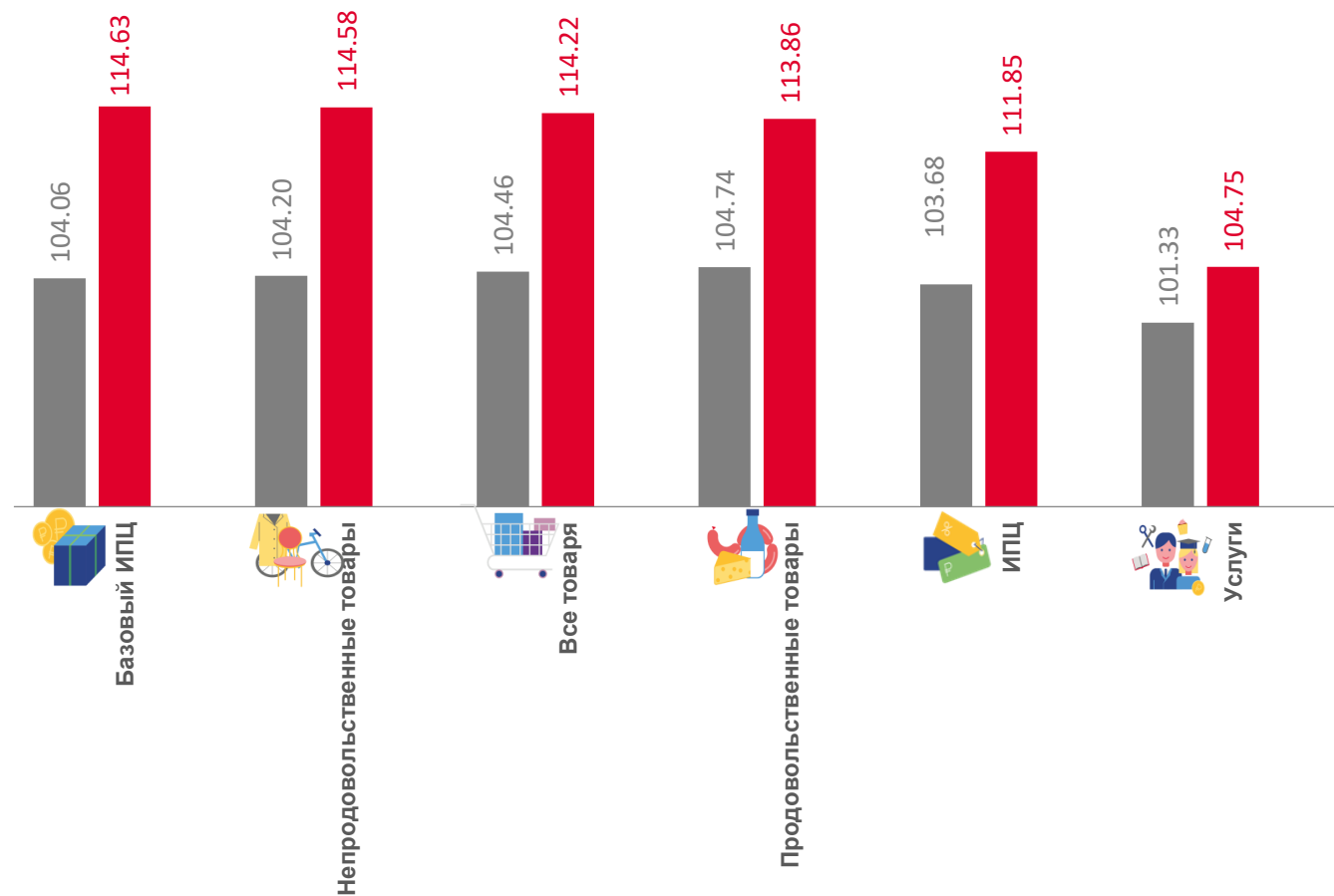
**104,75**

Услуги



**114,63**

Базовый ИПЦ

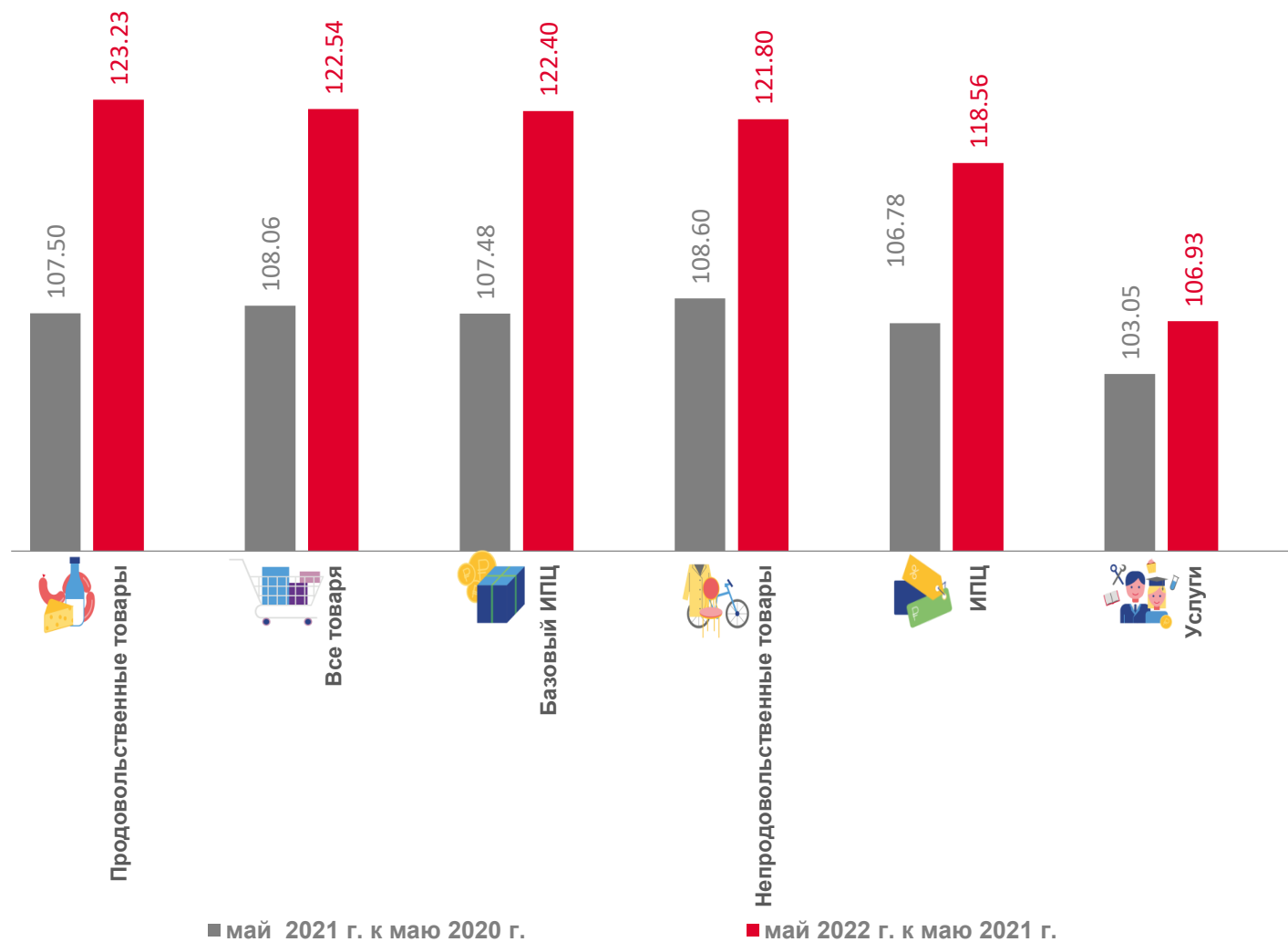
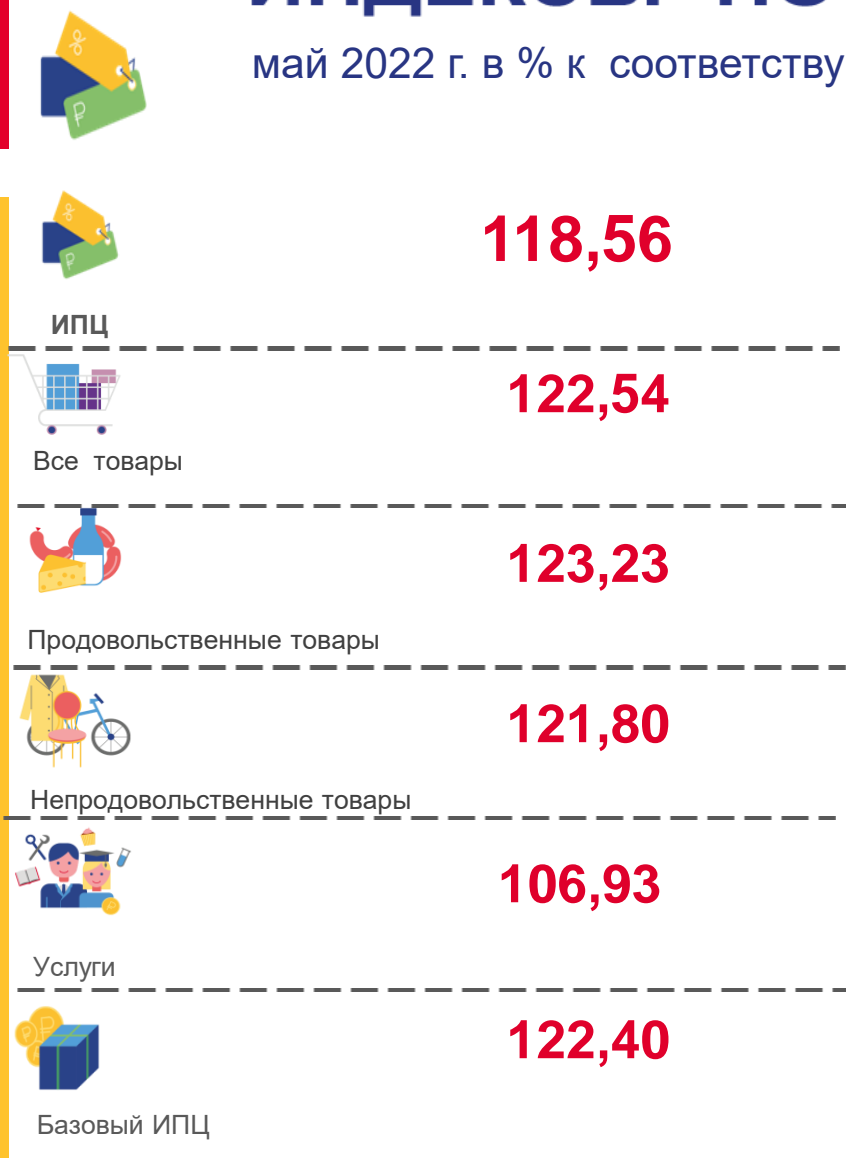


■ май 2021 г. к декабрю 2020 г.

■ май 2022 г. к декабрю 2021 г.

# ИНДЕКСЫ ПОТРЕБИТЕЛЬСКИХ ЦЕН

май 2022 г. в % к соответствующему месяцу предыдущего года



■ май 2021 г. к маю 2020 г.

■ май 2022 г. к маю 2021 г.

# ИНДЕКСЫ ПОТРЕБИТЕЛЬСКИХ ЦЕН

январь-май 2022 г. в % к соответствующему периоду предыдущего года



ИПЦ

114,90



Все товары

118,02



Продовольственные товары

118,19



Непродовольственные товары

117,84



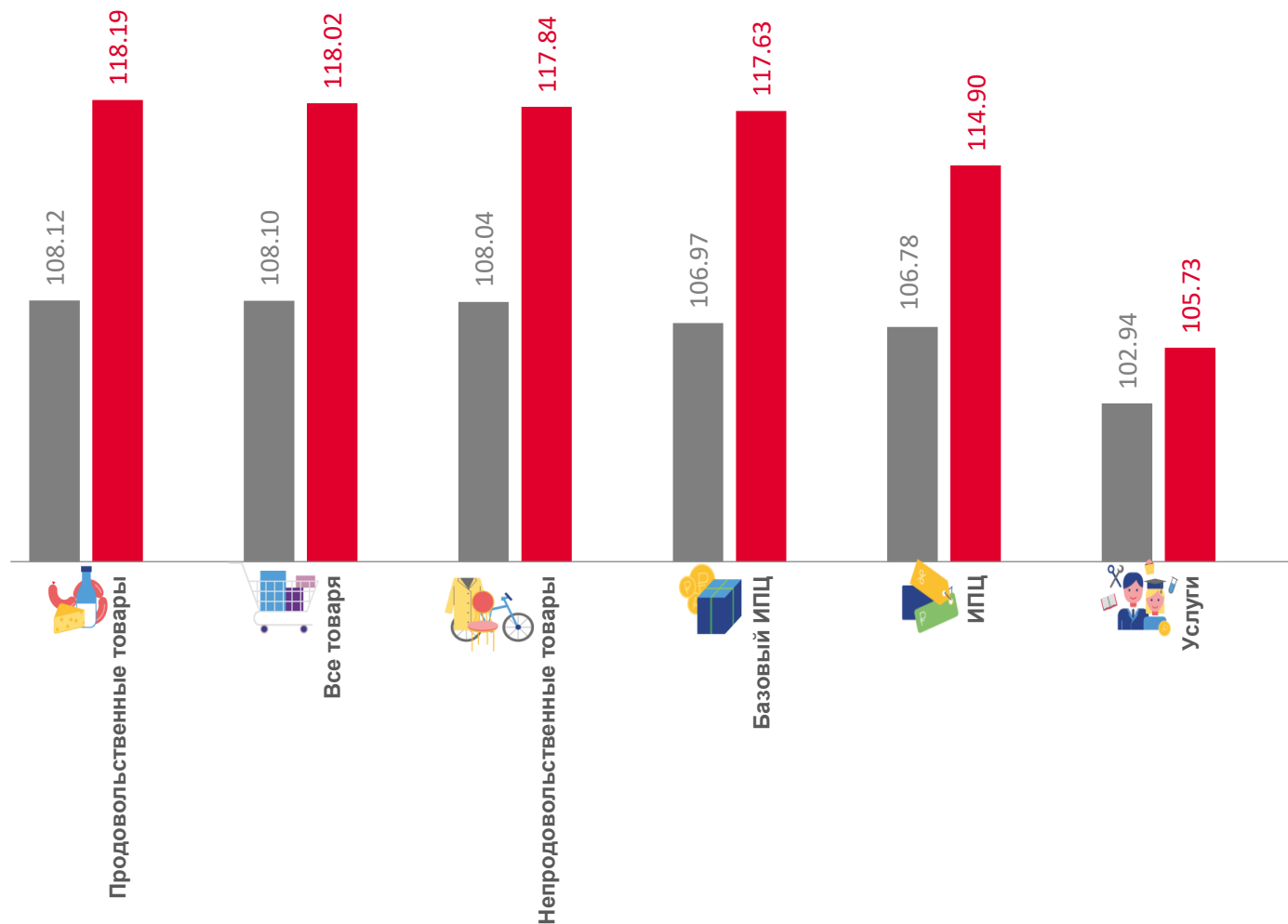
Услуги

105,73



Базовый ИПЦ

117,63



■ январь-май 2021 г. к январю-маю 2020 г.

■ январь -май 2022 г. к январю-май 2021 г.