



ТЕРРИТОРИАЛЬНЫЙ ОРГАН  
ФЕДЕРАЛЬНОЙ СЛУЖБЫ  
ГОСУДАРСТВЕННОЙ СТАТИСТИКИ  
ПО ТАМБОВСКОЙ ОБЛАСТИ

# Оперативные данные по индексу потребительских цен по Тамбовской области



июнь 2022 года



ТЕРРИТОРИАЛЬНЫЙ ОРГАН  
ФЕДЕРАЛЬНОЙ СЛУЖБЫ  
ГОСУДАРСТВЕННОЙ СТАТИСТИКИ  
ПО ТАМБОВСКОЙ ОБЛАСТИ

# Оперативные данные по индексу потребительских цен

Тамбовской области

июнь 2022 года

- 01 Индекс потребительских цен к предыдущему месяцу
- 02 Индекс потребительских цен к декабрю 2021 месяца
- 03 Индекс потребительских цен в % к соответствующему месяцу предыдущего года
- 04 Индекс потребительских цен в % к соответствующему периоду предыдущего года



# ИНДЕКСЫ ПОТРЕБИТЕЛЬСКИХ ЦЕН

июнь 2022 г. в % к предыдущему месяцу



**100,15**

ИПЦ



**99,96**

Все товары



**99,67**

Продовольственные товары



**100,25**

Непродовольственные товары



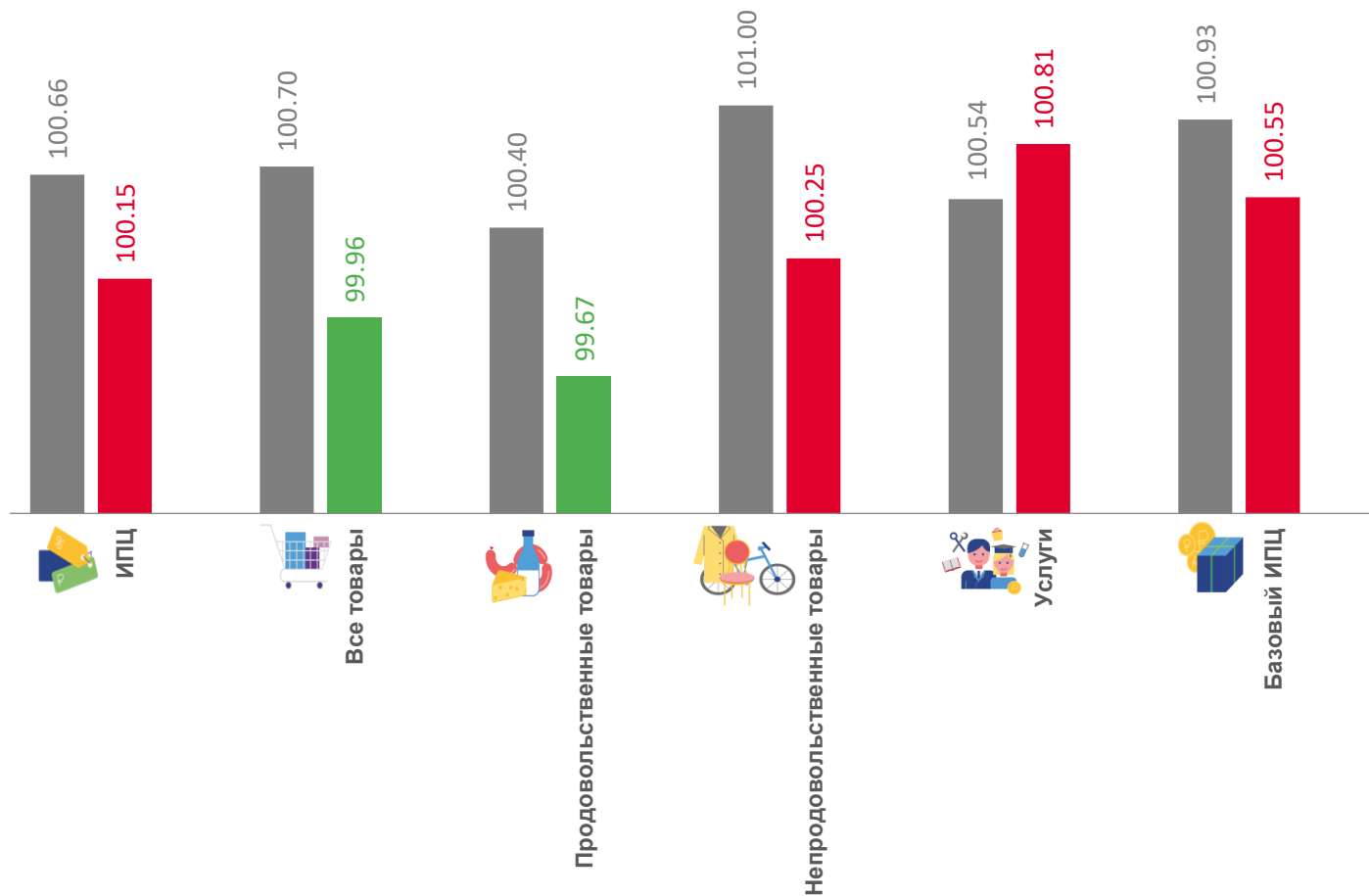
**100,81**

Услуги



**100,55**

Базовый ИПЦ



■ июнь 2021 г. к маю 2021 г.

■ июнь 2022 г. к маю 2022 г.

# ИНДЕКСЫ ПОТРЕБИТЕЛЬСКИХ ЦЕН

июнь 2022 г. в % к декабрю 2021г.



**112,02**



ИПЦ



**114,17**

Все товары



**113,48**

Продовольственные товары



**114,87**

Непродовольственные товары



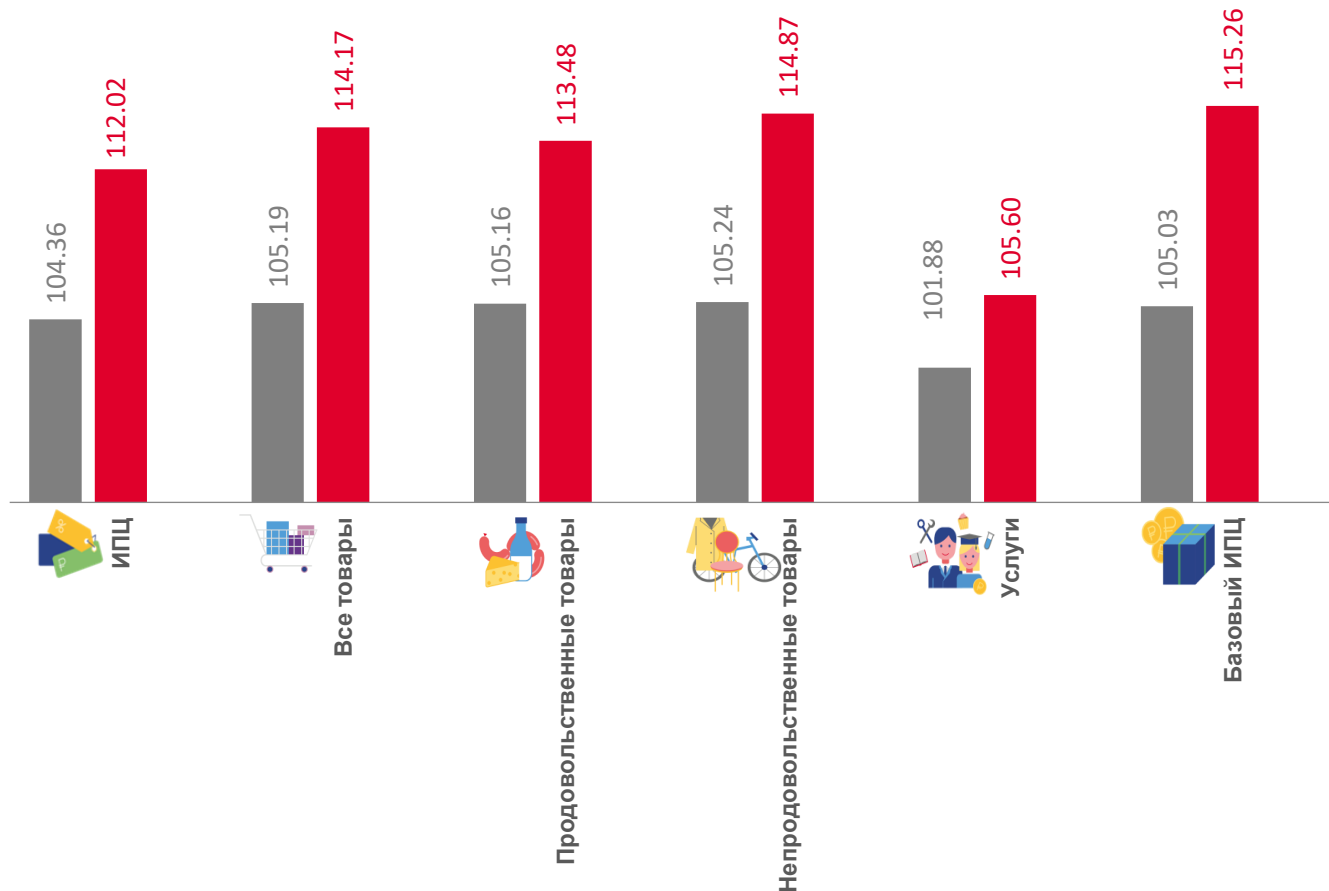
**105,60**

Услуги



**115,26**

Базовый ИПЦ



■ июнь 2021 г. к декабрю 2020 г.

■ июнь 2022 г. к декабрю 2021 г.

# ИНДЕКСЫ ПОТРЕБИТЕЛЬСКИХ ЦЕН

июнь 2022 г. в % к соответствующему месяцу предыдущего года



**117,97**



ИПЦ

**121,64**



Все товары

**122,33**



Продовольственные товары

**120,91**



Непродовольственные товары

**107,22**

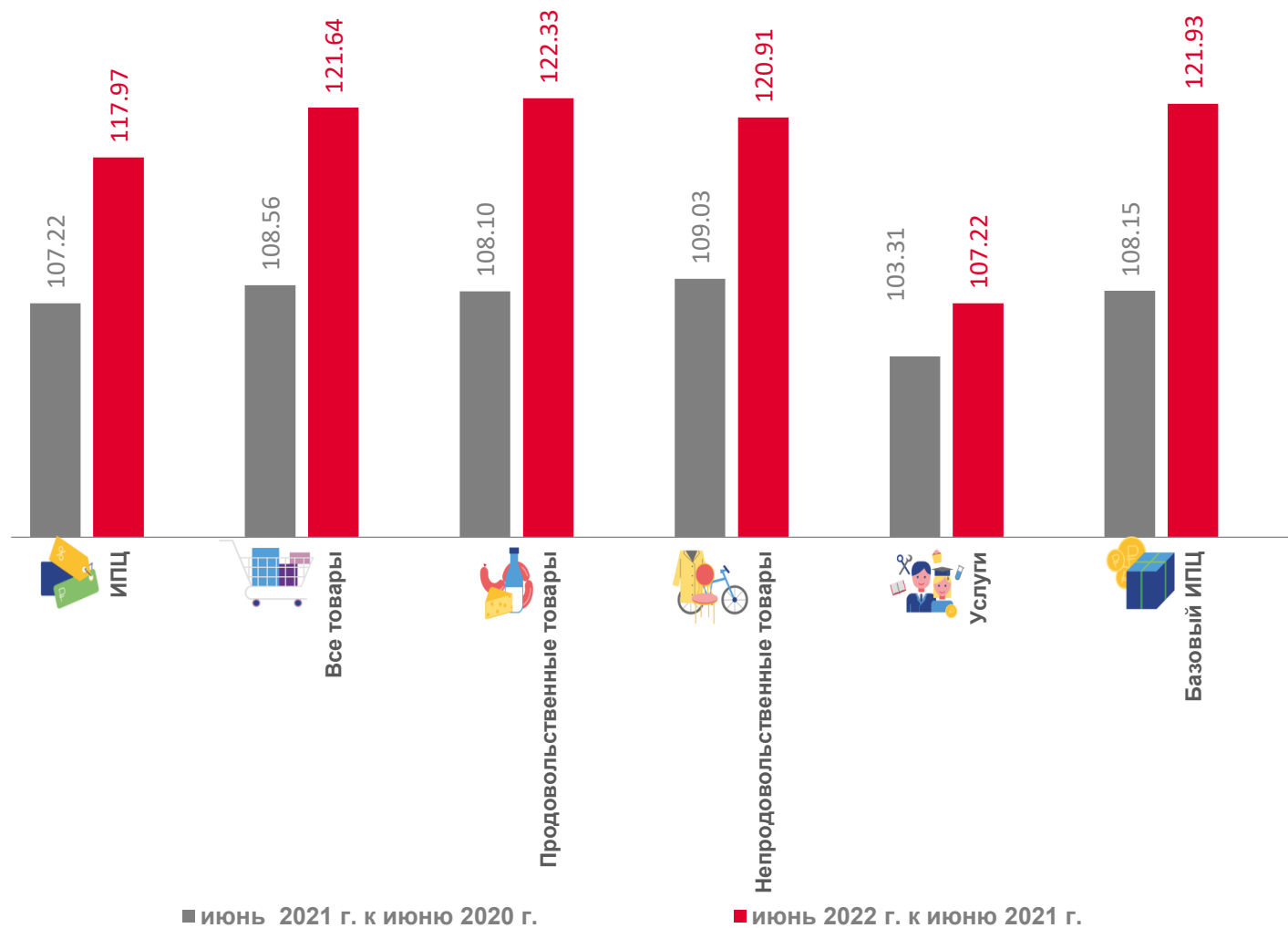


Услуги

**121,93**



Базовый ИПЦ



# ИНДЕКСЫ ПОТРЕБИТЕЛЬСКИХ ЦЕН

январь-июнь 2022 г. в % к соответствующему периоду предыдущего года

115,42

ИПЦ

118,64

Все товары

118,89

Продовольственные товары

118,36

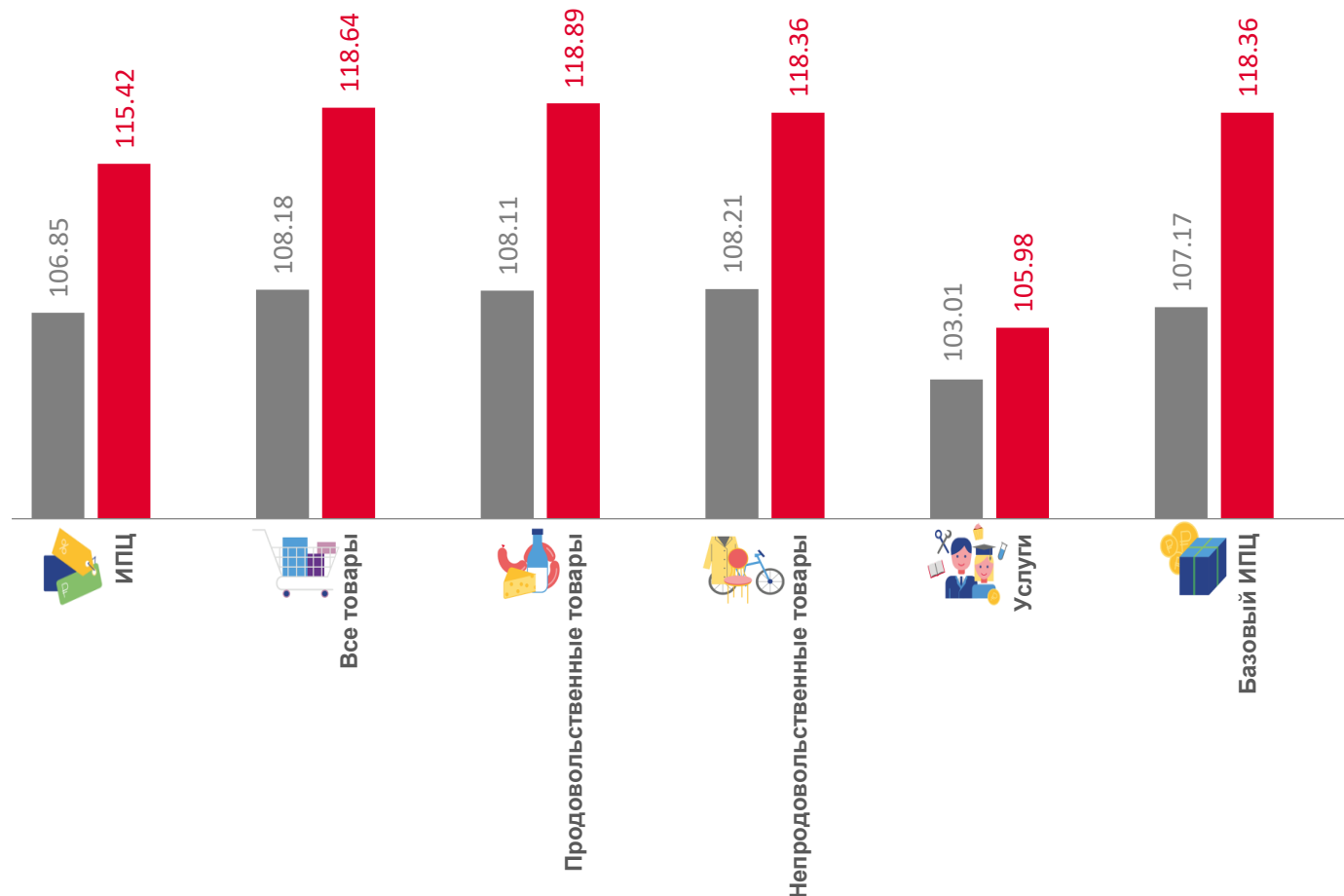
Непродовольственные товары

105,98

Услуги

118,36

Базовый ИПЦ



■ январь-июнь 2021 г. к январю-июню 2020 г.

■ январь-июнь 2022 г. к январю-июню 2021 г.