



ТЕРРИТОРИАЛЬНЫЙ ОРГАН
ФЕДЕРАЛЬНОЙ СЛУЖБЫ
ГОСУДАРСТВЕННОЙ СТАТИСТИКИ
ПО ТАМБОВСКОЙ ОБЛАСТИ

Оперативные данные по индексу потребительских цен по Тамбовской области



август 2022 года



ТЕРРИТОРИАЛЬНЫЙ ОРГАН
ФЕДЕРАЛЬНОЙ СЛУЖБЫ
ГОСУДАРСТВЕННОЙ СТАТИСТИКИ
ПО ТАМБОВСКОЙ ОБЛАСТИ

Оперативные данные по индексу потребительских цен

Тамбовской области

август 2022 года

- 01 Индекс потребительских цен к предыдущему месяцу
- 02 Индекс потребительских цен к декабрю 2021 месяца
- 03 Индекс потребительских цен в % к соответствующему месяцу предыдущего года
- 04 Индекс потребительских цен в % к соответствующему периоду предыдущего года



ИНДЕКСЫ ПОТРЕБИТЕЛЬСКИХ ЦЕН

август 2022 г. в % к предыдущему месяцу



ИПЦ

99,65



Все товары

99,55



Продовольственные товары

98,76



Непродовольственные товары

100,35



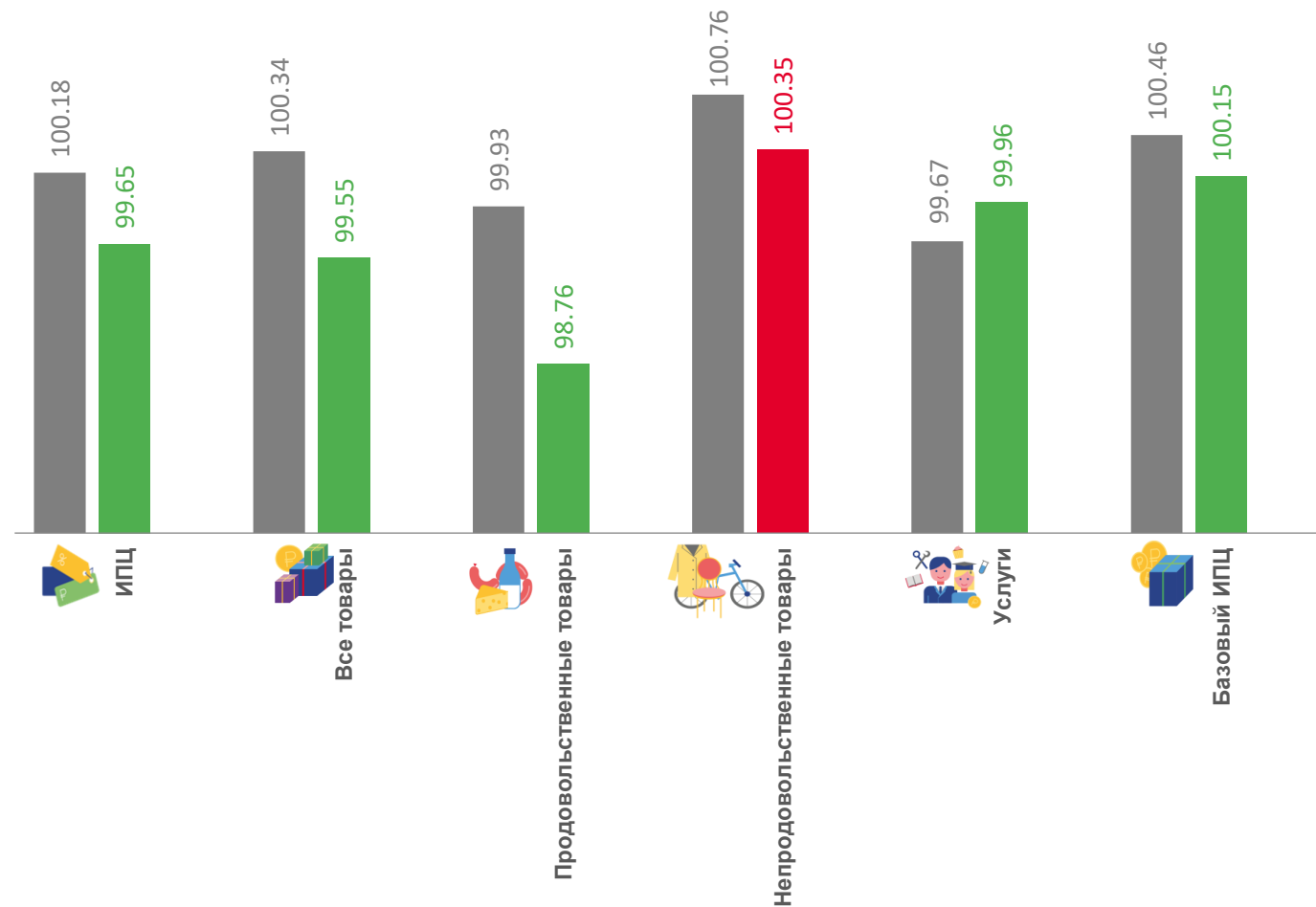
Услуги

99,96



Базовый ИПЦ

100,15



■ август 2021 г. к июлю 2021 г.

■ август 2022 г. к июлю 2022 г.

ИНДЕКСЫ ПОТРЕБИТЕЛЬСКИХ ЦЕН

август 2022 г. в % к декабрю 2021г.



111,14



ИПЦ

112,27



Все товары

109,93



Продовольственные товары

114,67



Непродовольственные товары

107,80

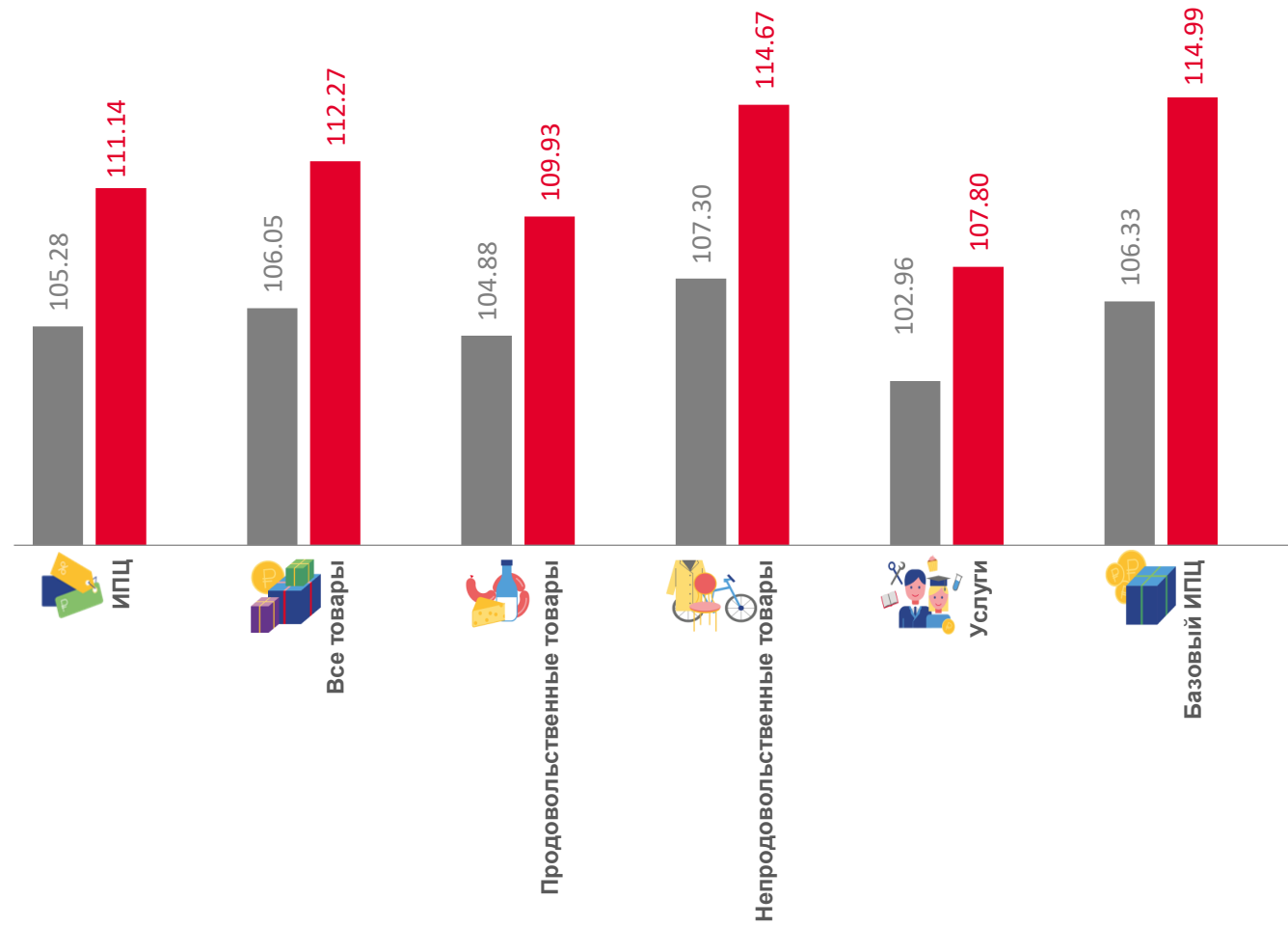


Услуги

114,99



Базовый ИПЦ



■ август 2021 г. к декабрю 2020 г.

■ август 2022 г. к декабрю 2021 г.

ИНДЕКСЫ ПОТРЕБИТЕЛЬСКИХ ЦЕН

август 2022 г. в % к соответствующему месяцу предыдущего года



116,02



ИПЦ

118,64



Все товары

118,82



Продовольственные товары

118,38



Непродовольственные товары

108,30

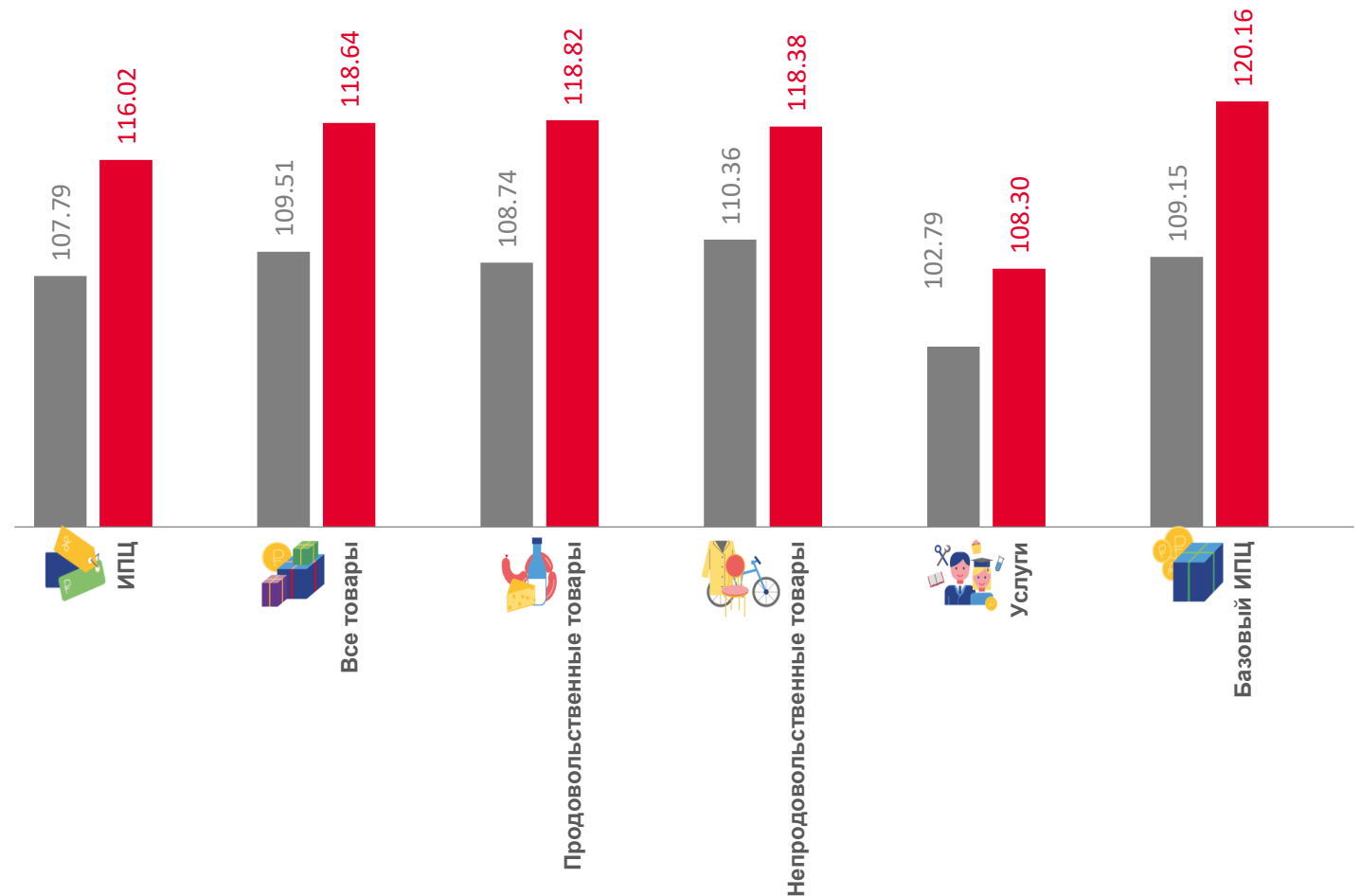


Услуги

120,16



Базовый ИПЦ



■ август 2021 г. к августу 2020 г.

■ август 2022 г. к августу 2021 г.

ИНДЕКСЫ ПОТРЕБИТЕЛЬСКИХ ЦЕН

январь-август 2022 г. в % к соответствующему периоду предыдущего года



ИПЦ

115,65



Все товары

118,76



Продовольственные товары

119,05



Непродовольственные товары

118,43



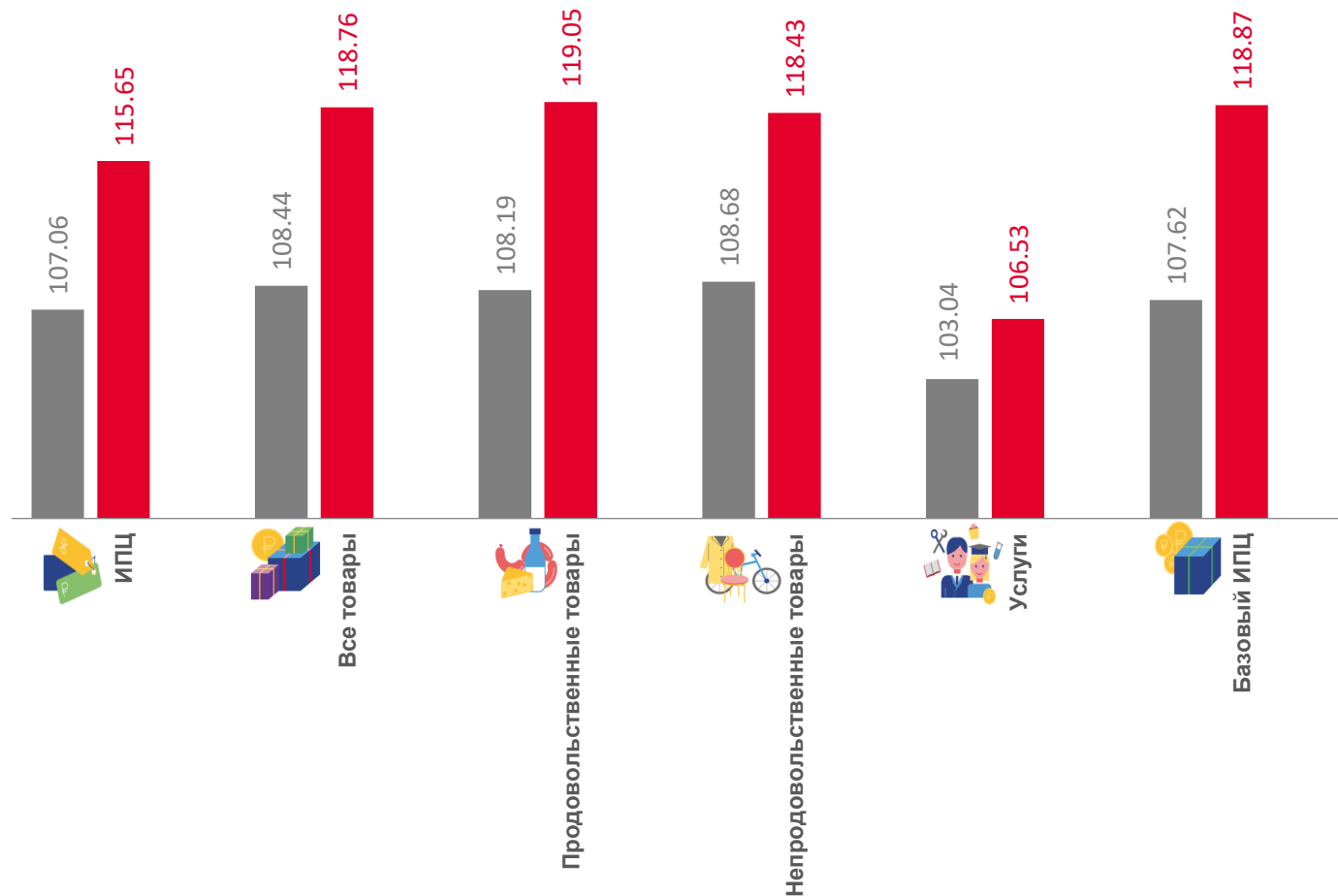
Услуги

106,53



Базовый ИПЦ

118,87



■ январь-август 2021 г. к январю-августу 2020 г.

■ январь -август 2022 г. к январю-августу 2021 г.