



ФЕДЕРАЛЬНАЯ СЛУЖБА
ГОСУДАРСТВЕННОЙ СТАТИСТИКИ

Численность скота и птицы во всех категориях хозяйств Тамбовской области



на 1.01.2023 года



ФЕДЕРАЛЬНАЯ СЛУЖБА
ГОСУДАРСТВЕННОЙ СТАТИСТИКИ

Численность скота и птицы во всех категориях хозяйств

Тамбовская область

на 1.01.2023 года

- 01 ПОГОЛОВЬЕ КРУПНОГО РОГАТОГО СКОТА ВО ВСЕХ КАТЕГОРИЯХ ХОЗЯЙСТВ
- 02 ПОГОЛОВЬЕ КОРОВ ВО ВСЕХ КАТЕГОРИЯХ ХОЗЯЙСТВ
- 03 ПОГОЛОВЬЕ СВИНЕЙ ВО ВСЕХ КАТЕГОРИЯХ ХОЗЯЙСТВ
- 04 ПОГОЛОВЬЕ ОВЕЦ И КОЗ ВО ВСЕХ КАТЕГОРИЯХ ХОЗЯЙСТВ
- 05 ПОГОЛОВЬЕ ПТИЦЫ ВО ВСЕХ КАТЕГОРИЯХ ХОЗЯЙСТВ

* Годовые данные оперативной статистики





ПОГОЛОВЬЕ СКОТА И ПТИЦЫ ВО ВСЕХ КАТЕГОРИЯХ ХОЗЯЙСТВ

НА НАЧАЛО 2023 ГОДА



крупный рогатый скот

81,5

ТЫС. ГОЛОВ



в том числе коровы

34,8

ТЫС. ГОЛОВ



свиньи

1090,7

ТЫС. ГОЛОВ



овцы и козы

54,0

ТЫС. ГОЛОВ

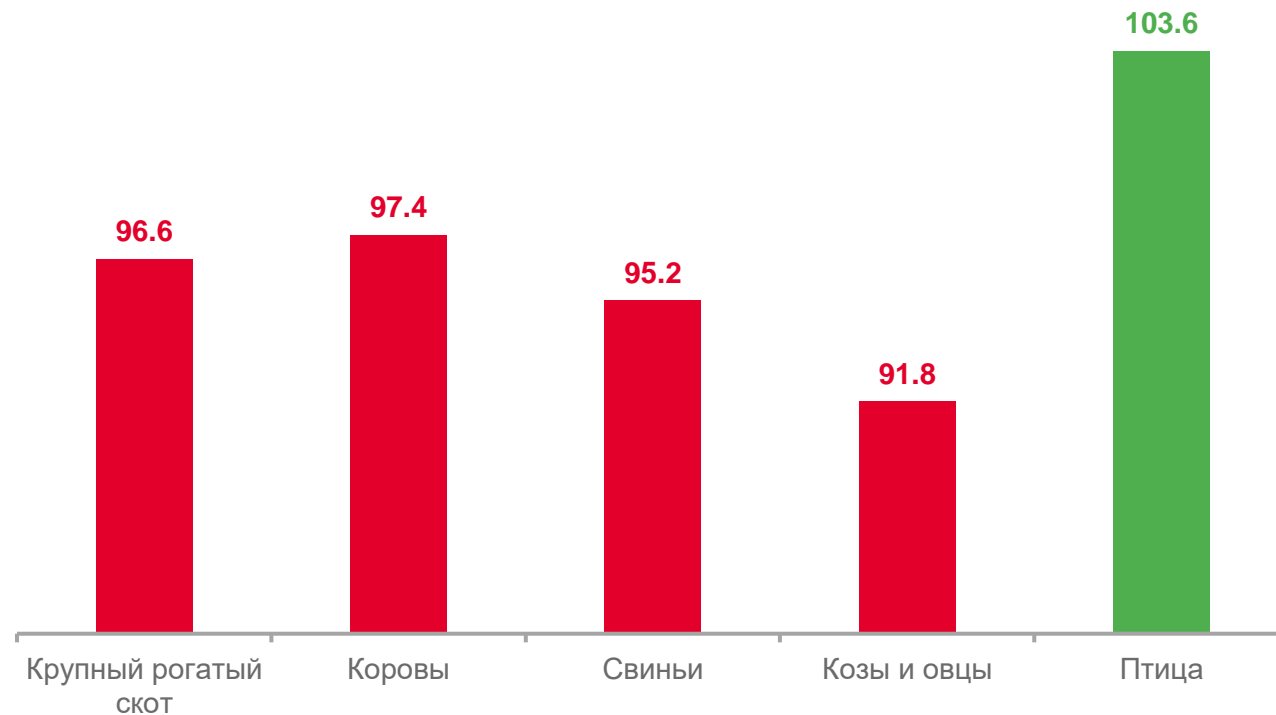


птица

17,5

МЛН ГОЛОВ


на 1 января 2023 года в % к соответствующей дате
предыдущего года





ПОГОЛОВЬЕ КРУПНОГО РОГАТОГО СКОТА ВО ВСЕХ КАТЕГОРИЯХ ХОЗЯЙСТВ

НА НАЧАЛО ОТЧЕТНОГО ГОДА



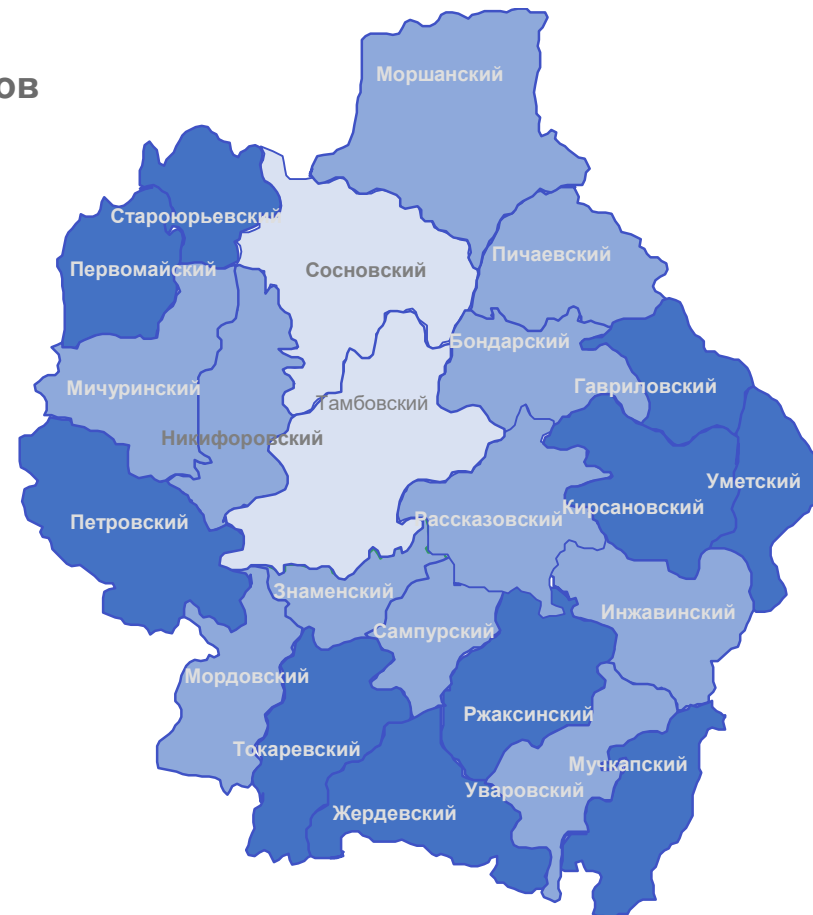
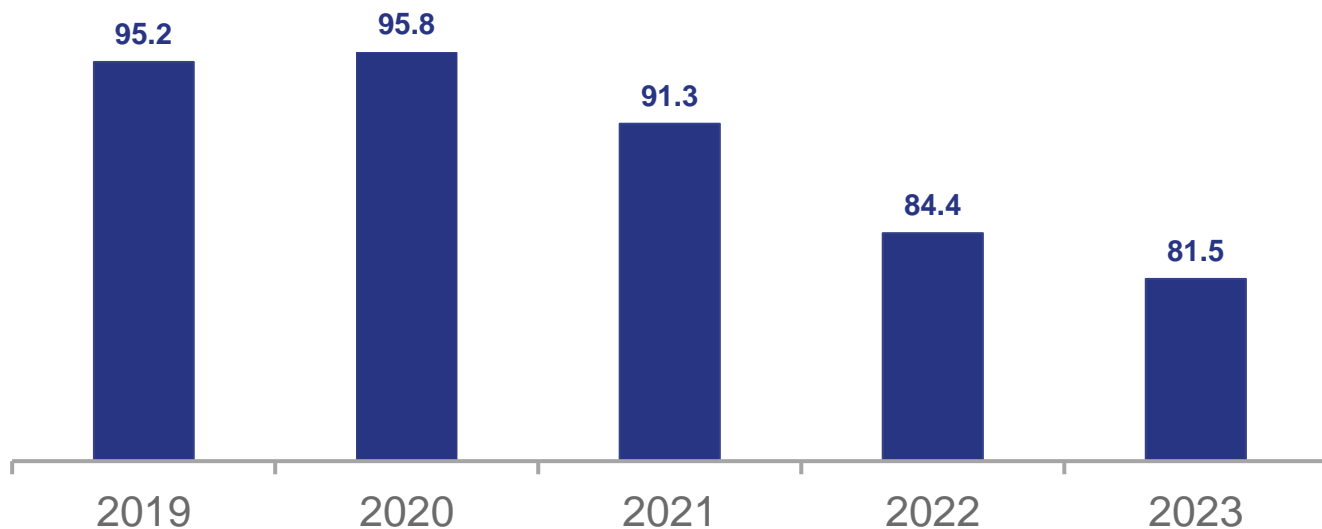
81,5

на 1.01.2023 г.


Крупный рогатый скот, тыс. голов

▼ **96,6%**

к соответствующей дате
предыдущего года



● от 0,0 до 3,0 ● от 3,1 до 5,0 ● от 5,1 и выше



ПОГОЛОВЬЕ СКОТА ВО ВСЕХ КАТЕГОРИЯХ ХОЗЯЙСТВ

НА НАЧАЛО ОТЧЕТНОГО ГОДА

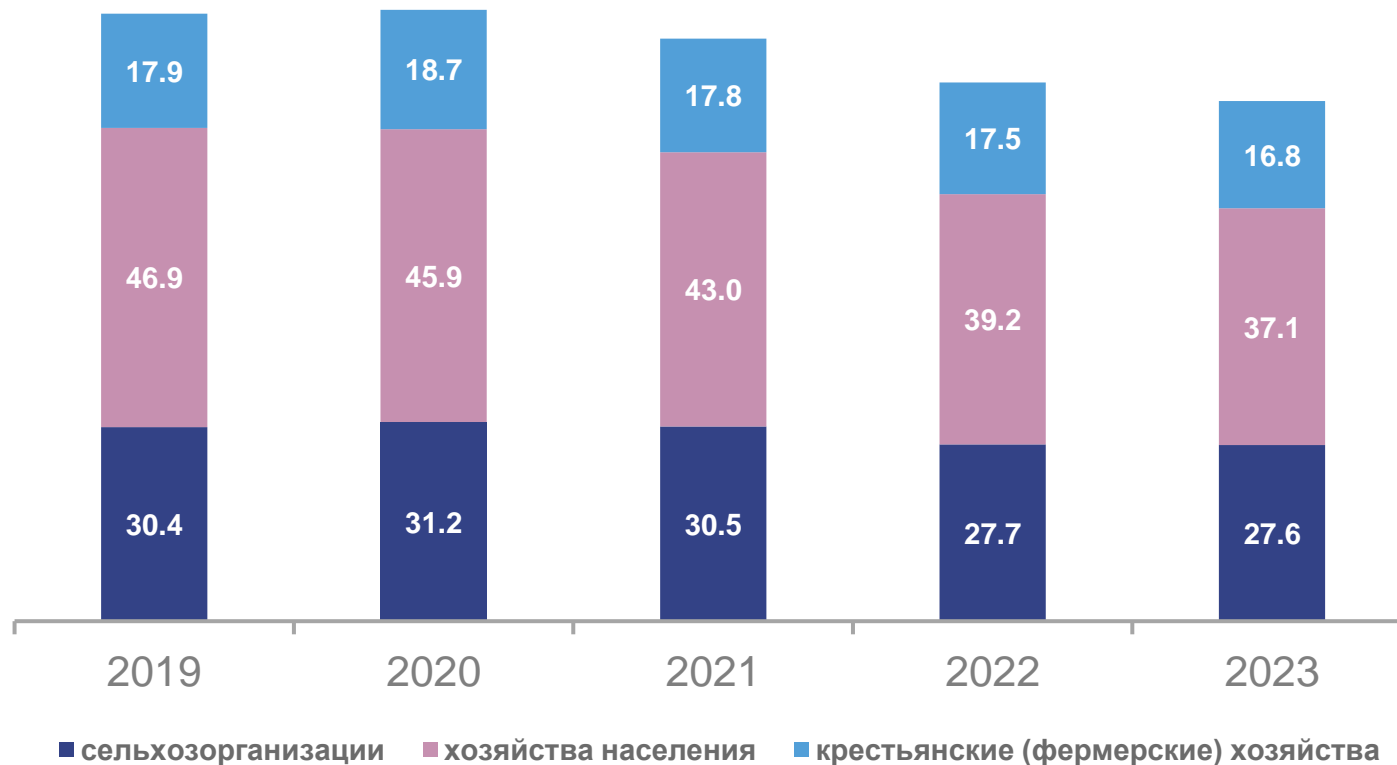
Крупный рогатый скот, на 1 января 2023 г. в процентах к соответствующей дате предыдущего года

в сельхозорганизациях ▼ **99,7%**

в хозяйствах населения ▼ **94,5%**

в крестьянских (фермерских) хозяйствах ▼ **96,4%**

Крупный рогатый скот, тыс. голов





ПОГОЛОВЬЕ КОРОВ ВО ВСЕХ КАТЕГОРИЯХ ХОЗЯЙСТВ НА НАЧАЛО ОТЧЕТНОГО ГОДА

Коровы, тыс. голов

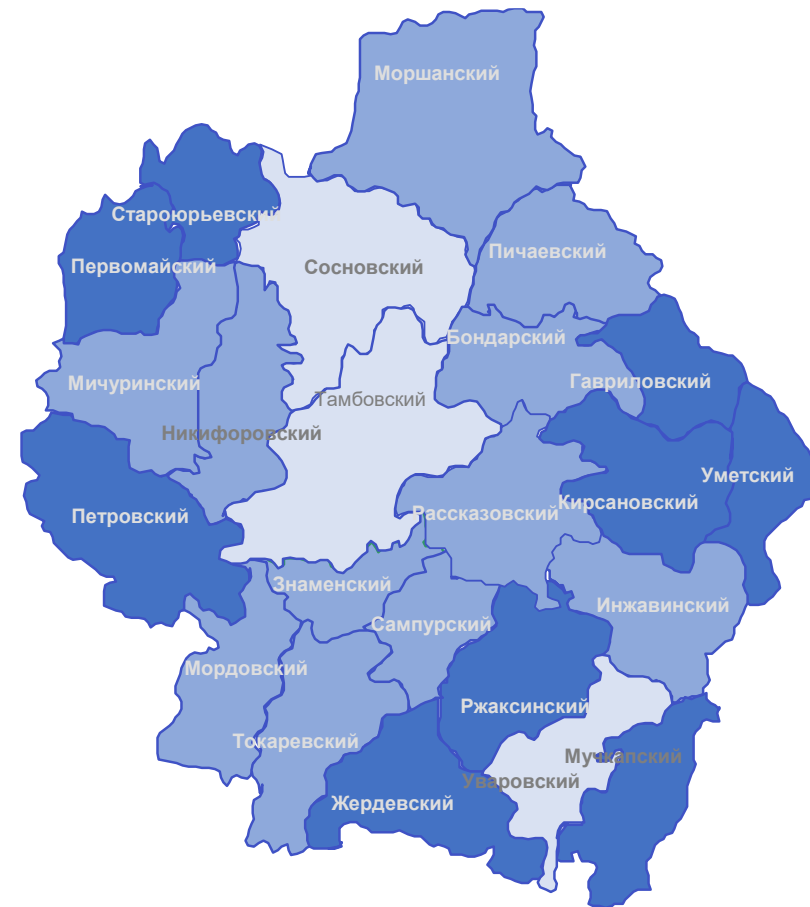
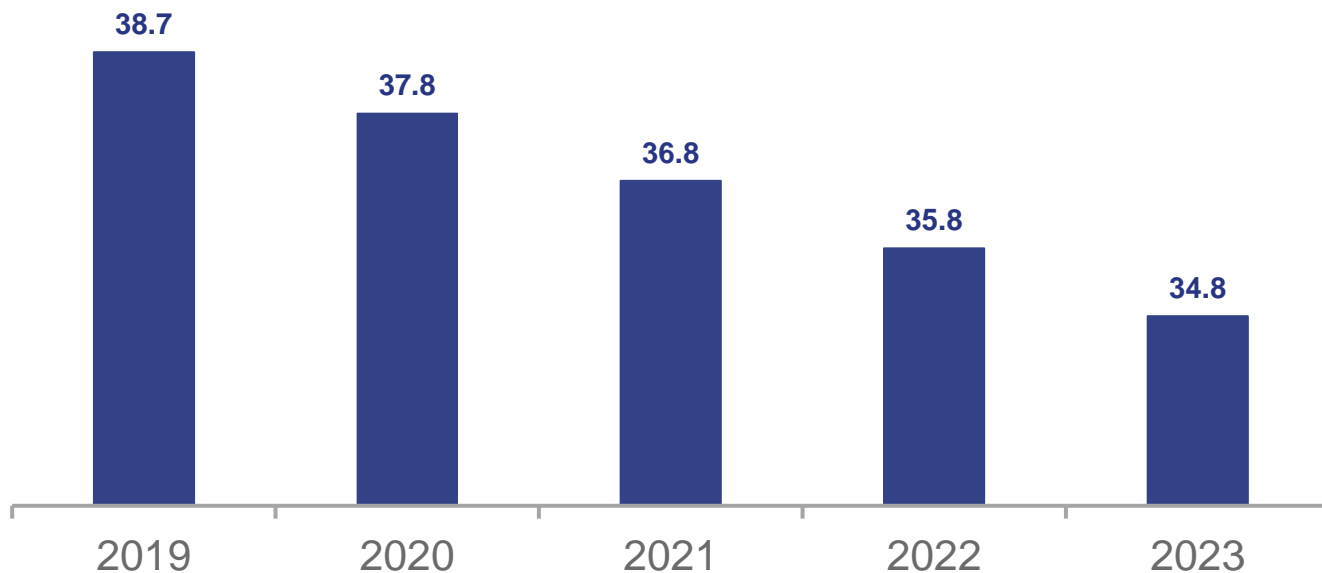


34,8

На 1.01.2023

▼ 97,4%

К соответствующей дате
предыдущего года



● от 0,0 до 1,0 ● от 1,1 до 2,0 ● от 2,1 и выше



ПОГОЛОВЬЕ КОРОВ ВО ВСЕХ КАТЕГОРИЯХ ХОЗЯЙСТВ

НА НАЧАЛО ОТЧЕТНОГО ГОДА

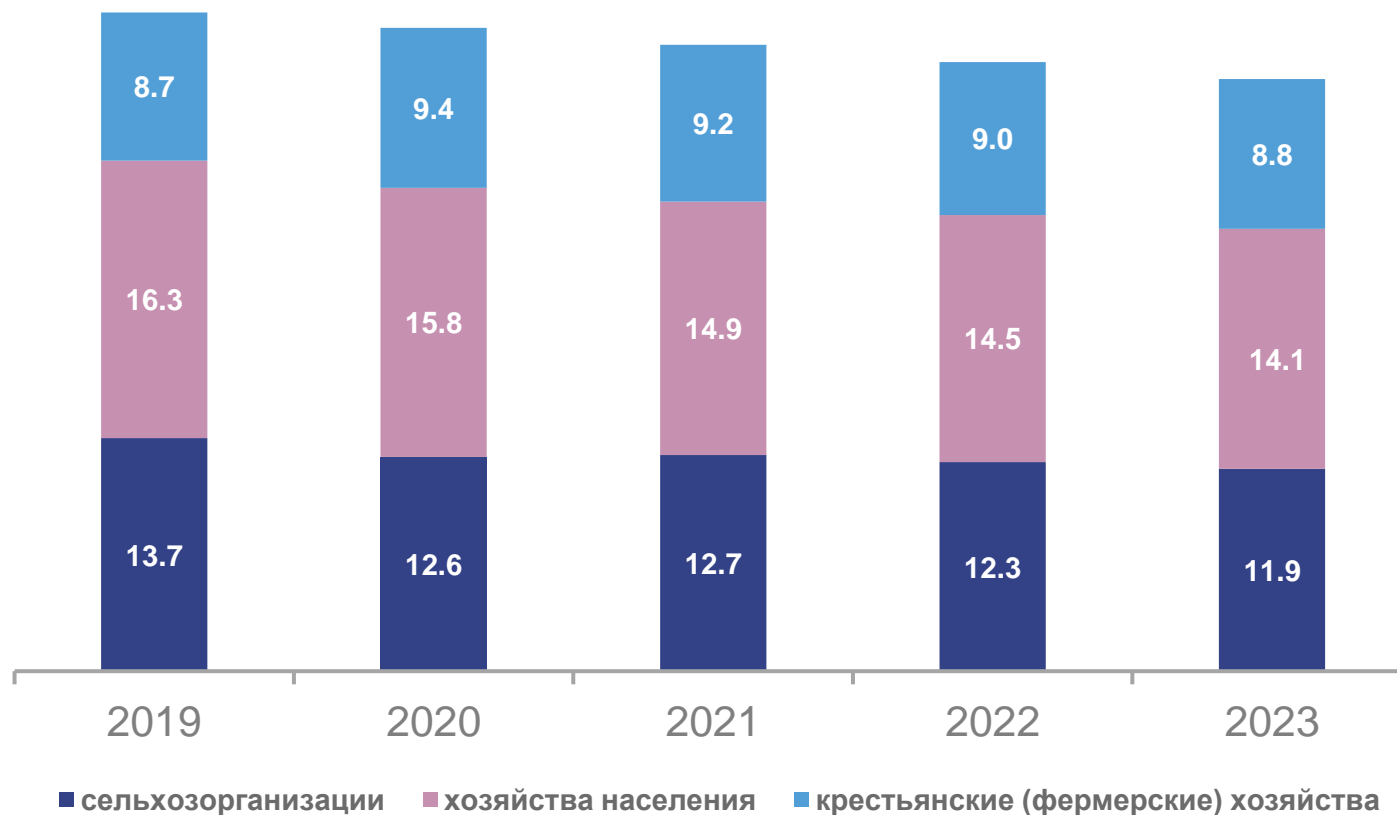
Коровы, на 1 января 2023 г. в процентах к соответствующей дате предыдущего года

в сельхозорганизациях ▼ **97,3%**

в хозяйствах населения ▼ **97,1%**

в крестьянских (фермерских) хозяйствах ▼ **98,0%**

Коровы, тыс. голов






ПОГОЛОВЬЕ СВИНЕЙ ВО ВСЕХ КАТЕГОРИЯХ ХОЗЯЙСТВ

НА НАЧАЛО ОТЧЕТНОГО ГОДА

Свиньи, тыс. голов

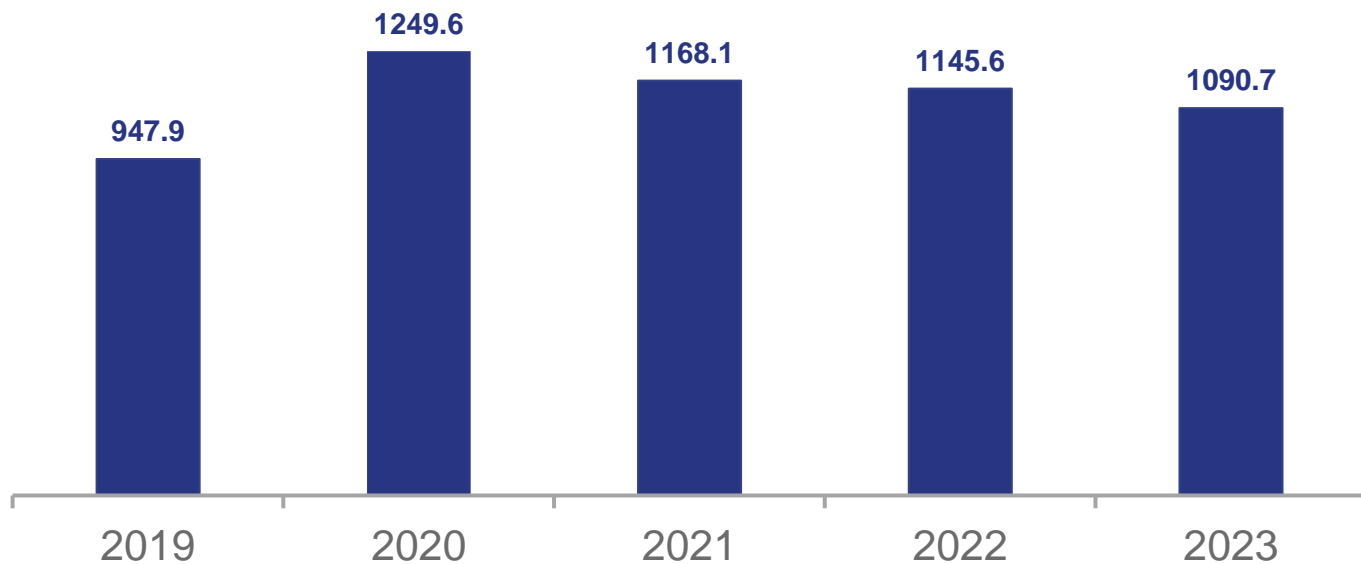


1090,7


на 1.01.2023

▼ 95,2%

к соответствующей дате
предыдущего года



● от 0,0 до 50,0
 ● от 50,1 до 100,0
 ● от 100,1 и выше



ПОГОЛОВЬЕ СВИНЕЙ ВО ВСЕХ КАТЕГОРИЯХ ХОЗЯЙСТВ

НА НАЧАЛО ОТЧЕТНОГО ГОДА

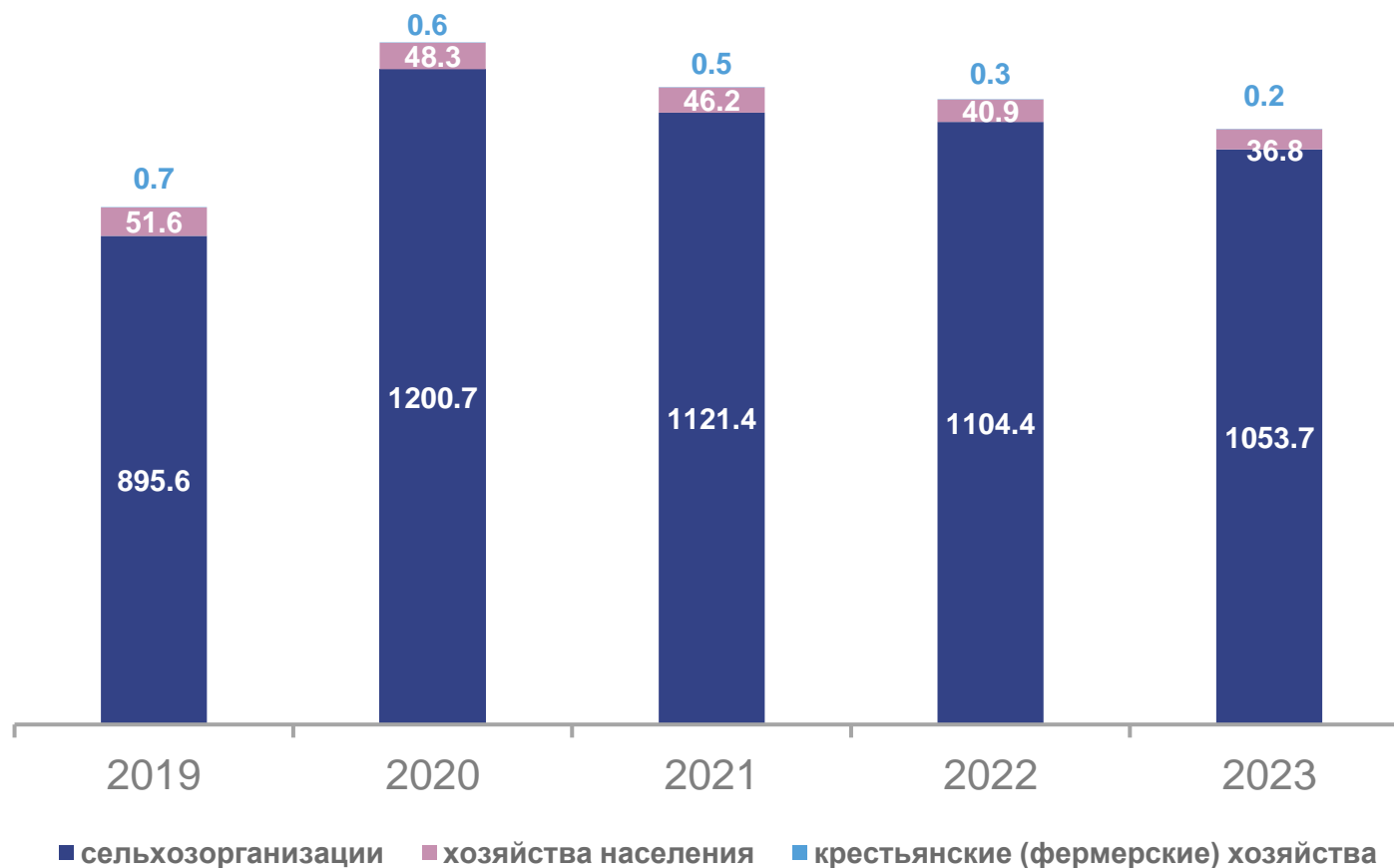
Свиньи, на 1 января 2023 г. в процентах к соответствующей дате предыдущего года

в сельхозорганизациях ▼ **95,4%**

в хозяйствах населения ▼ **89,9%**

в крестьянских (фермерских) хозяйствах ▼ **52,0%**

Свиньи, тыс. голов





ПОГОЛОВЬЕ ОВЕЦ И КОЗ ВО ВСЕХ КАТЕГОРИЯХ ХОЗЯЙСТВ НА НАЧАЛО ОТЧЕТНОГО ГОДА

Овцы и козы, тыс. голов

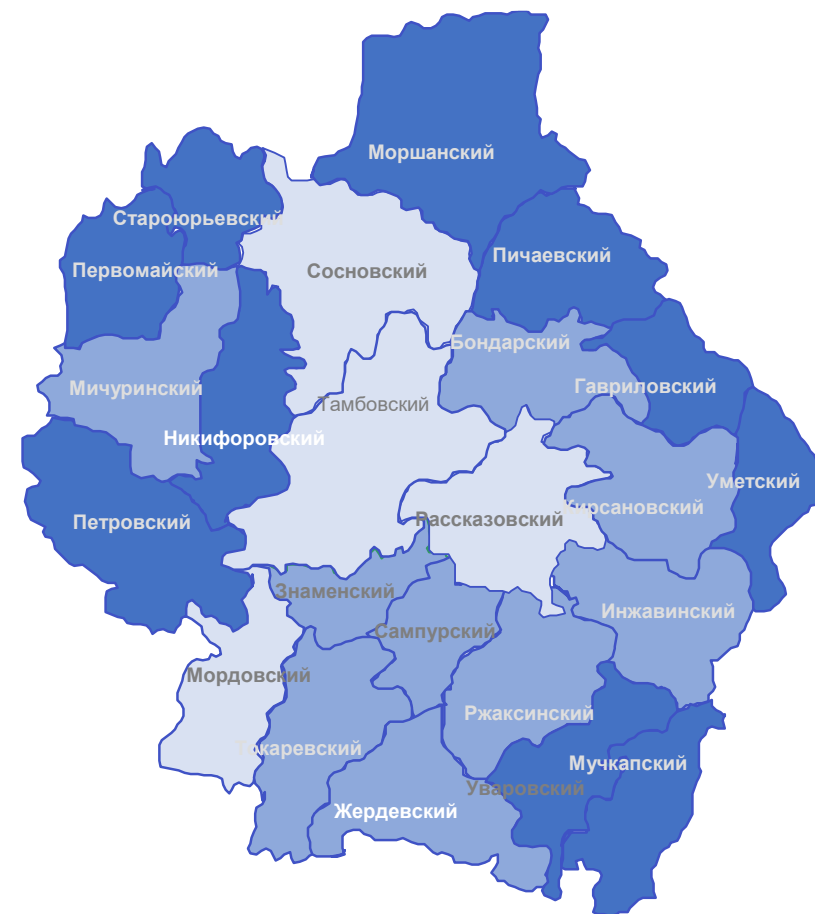
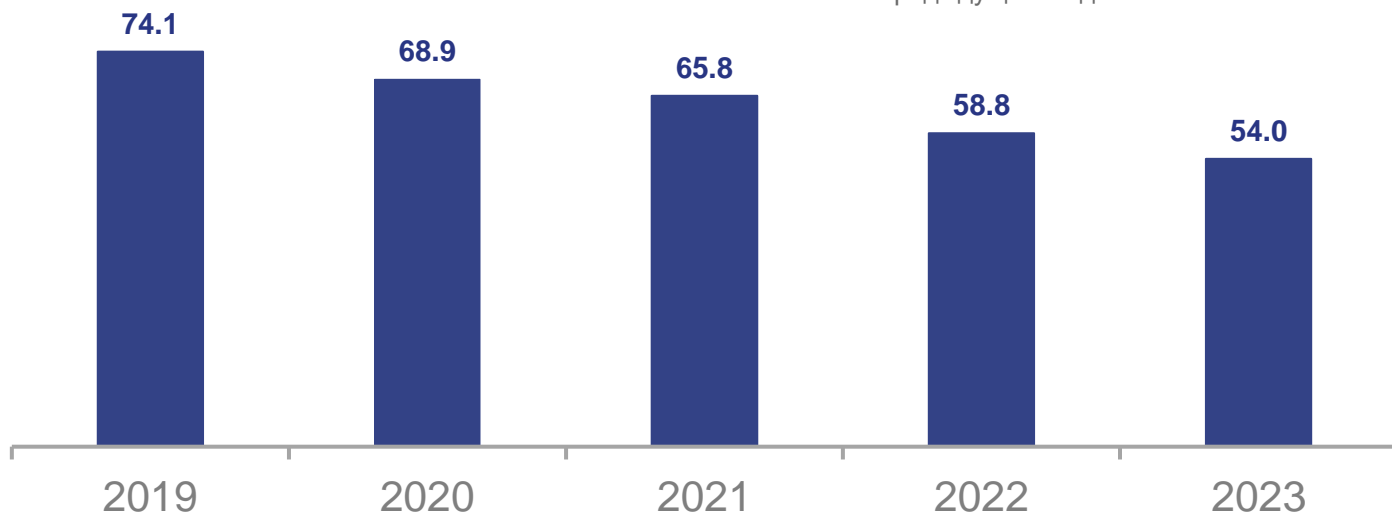


54,0

на 1.01.2023 г.

▼ 91,8%

к соответствующей дате
предыдущего года



● от 0,0 до 2,0 ● от 2,1 до 3,0 ● от 3,1 и выше



ПОГОЛОВЬЕ ОВЕЦ И КОЗ ВО ВСЕХ КАТЕГОРИЯХ ХОЗЯЙСТВ НА НАЧАЛО ОТЧЕТНОГО ГОДА

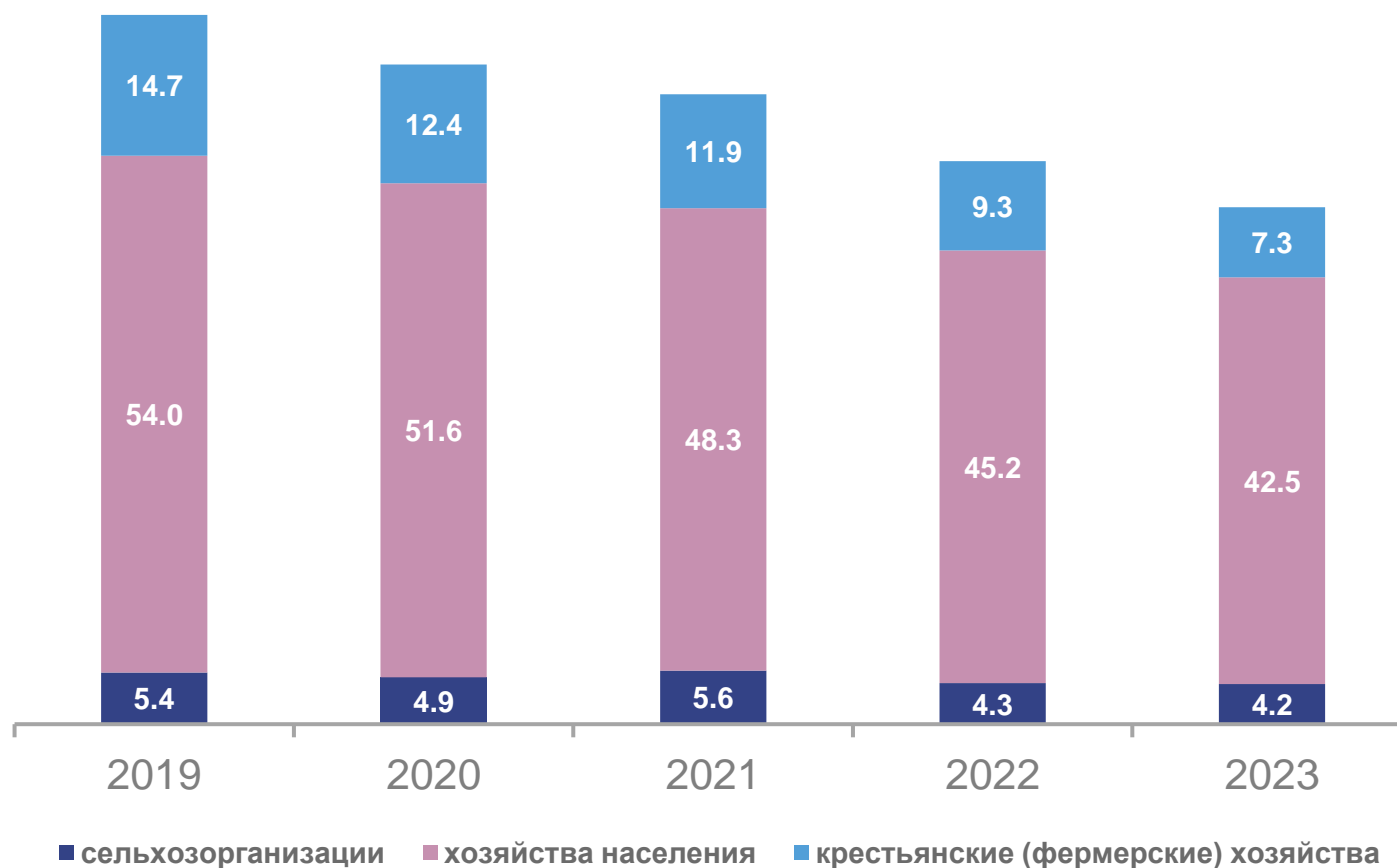
Овцы и козы, на 1 января 2023 г. в процентах
к соответствующей дате предыдущего года

в сельхозорганизациях ▼ **97,3%**

в хозяйствах населения ▼ **94,2%**

в крестьянских (фермерских)
хозяйствах ▼ **77,7%**

Овцы и козы, тыс. голов





ПОГОЛОВЬЕ ПТИЦЫ ВО ВСЕХ КАТЕГОРИЯХ ХОЗЯЙСТВ НА НАЧАЛО ОТЧЕТНОГО ГОДА



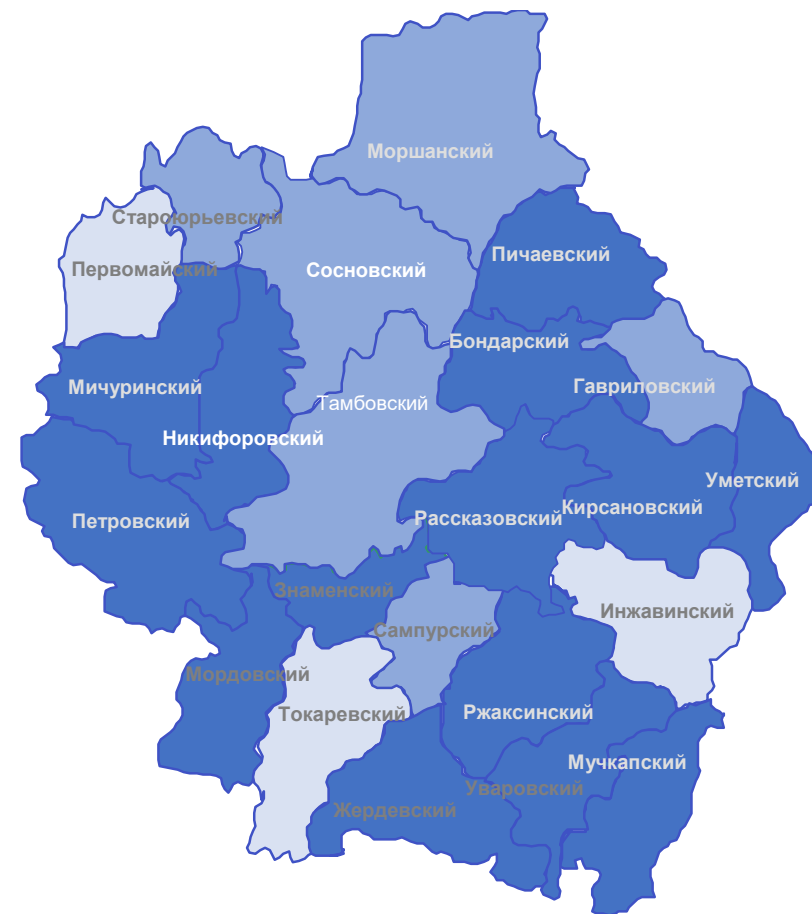
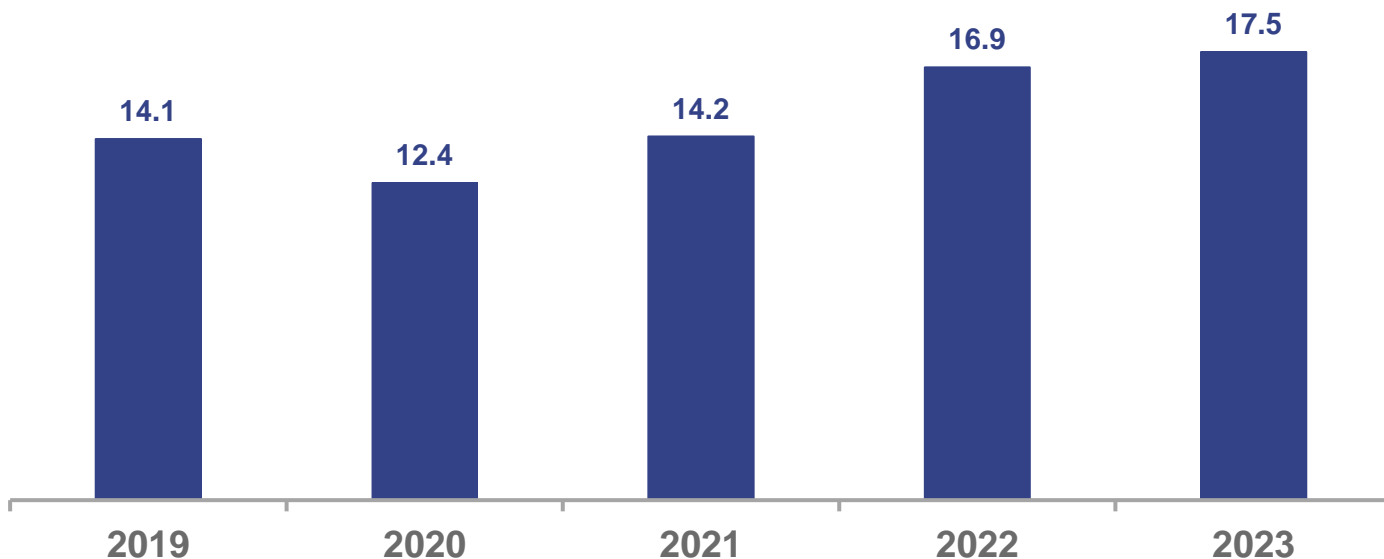
17,5

на 1.01.2023 г.

Птица, млн голов

▲ 103,6%

к соответствующей дате
предыдущего года



● от 0,0 до 50,0 ● от 50,1 до 200,0 ● от 200,1 и выше