



ТЕРРИТОРИАЛЬНЫЙ ОРГАН
ФЕДЕРАЛЬНОЙ СЛУЖБЫ
ГОСУДАРСТВЕННОЙ СТАТИСТИКИ
ПО ТАМБОВСКОЙ ОБЛАСТИ

ЧИСЛЕННОСТЬ СКОТА И ПТИЦЫ В ХОЗЯЙСТВАХ ВСЕХ КАТЕГОРИЙ

на 1 января 2024 года

СОДЕРЖАНИЕ

Поголовье крупного рогатого скота	3
Поголовье коров	6
Поголовье свиней	9
Поголовье овец и коз	12
Поголовье птицы	15

1

Поголовье крупного рогатого скота

ПОГОЛОВЬЕ КРУПНОГО РОГАТОГО СКОТА

в хозяйствах всех категорий, голов

ТАМБОВСТАТ

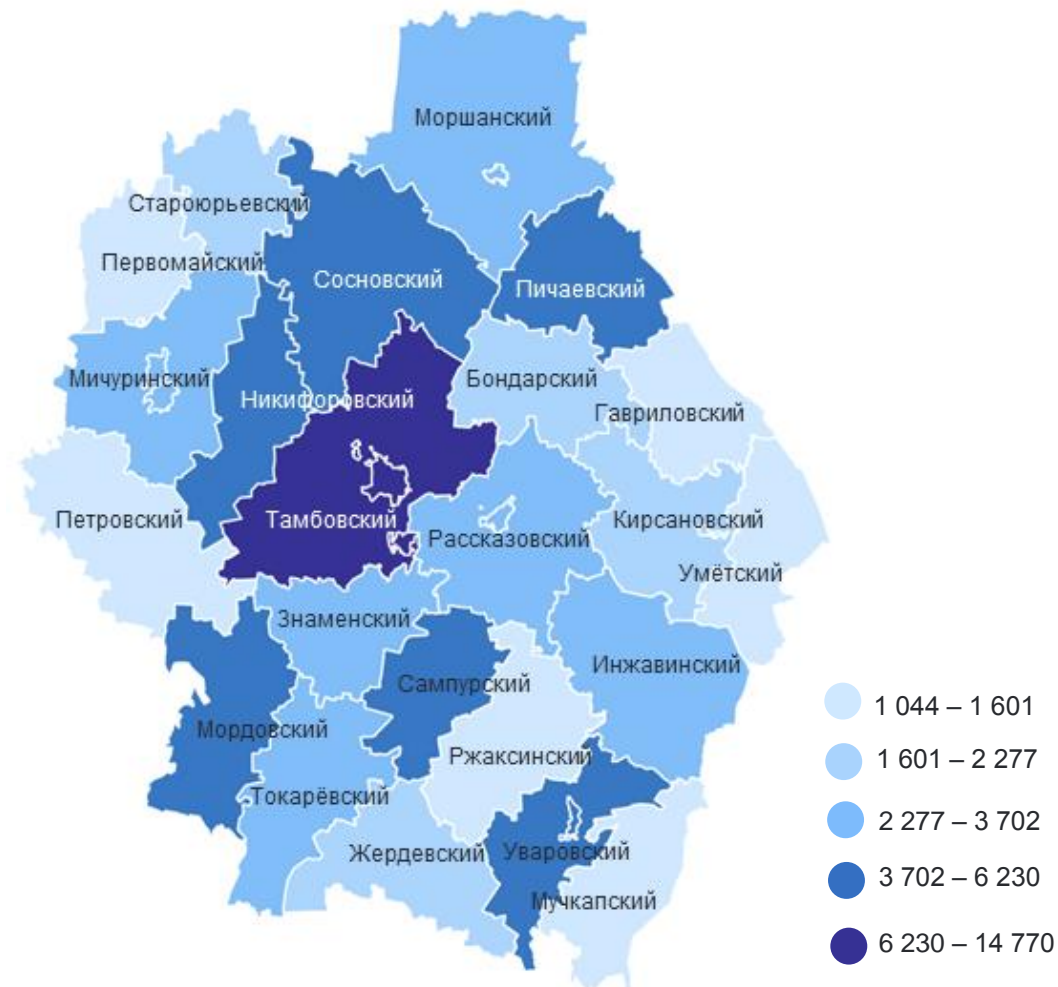
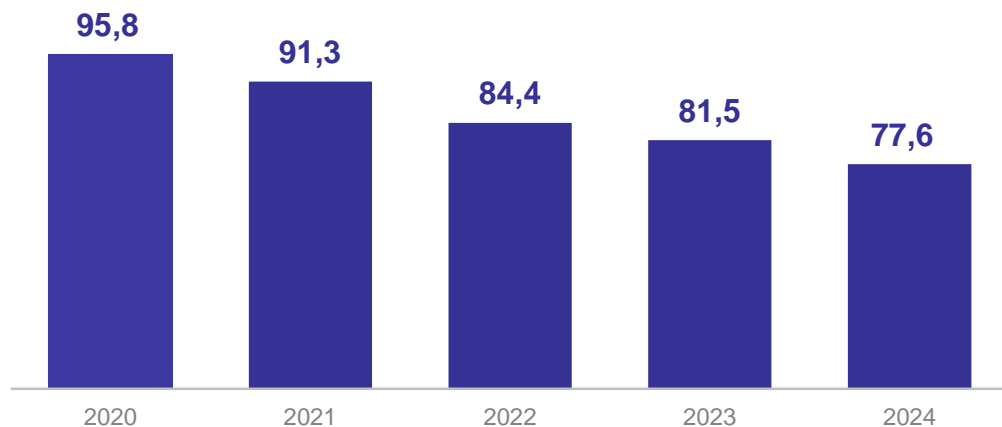
на 1 января 2024 года,
тыс. голов

77,6

в % к 2023 году

95,2

Динамика поголовья крупного рогатого скота, тыс. голов



ПОГОЛОВЬЕ КРУПНОГО РОГАТОГО СКОТА

ТЫСЯЧ ГОЛОВ

ТАМБОВСТАТ

В сельхозорганизациях **28,3**

в % к 2023 году **102,4**

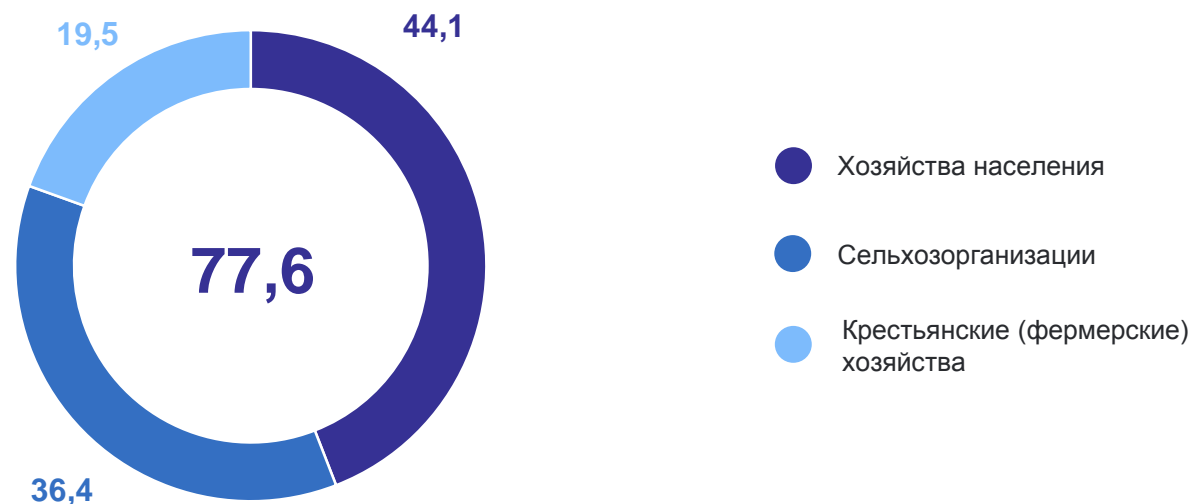
В крестьянских
(фермерских) хозяйствах **15,1**

в % к 2023 году **89,6**


В хозяйствах населения **34,2**

в % к 2023 году **92,3**

В % к хозяйствам всех категорий



2 Поголовье коров



ПОГОЛОВЬЕ КОРОВ

в хозяйствах всех категорий, голов

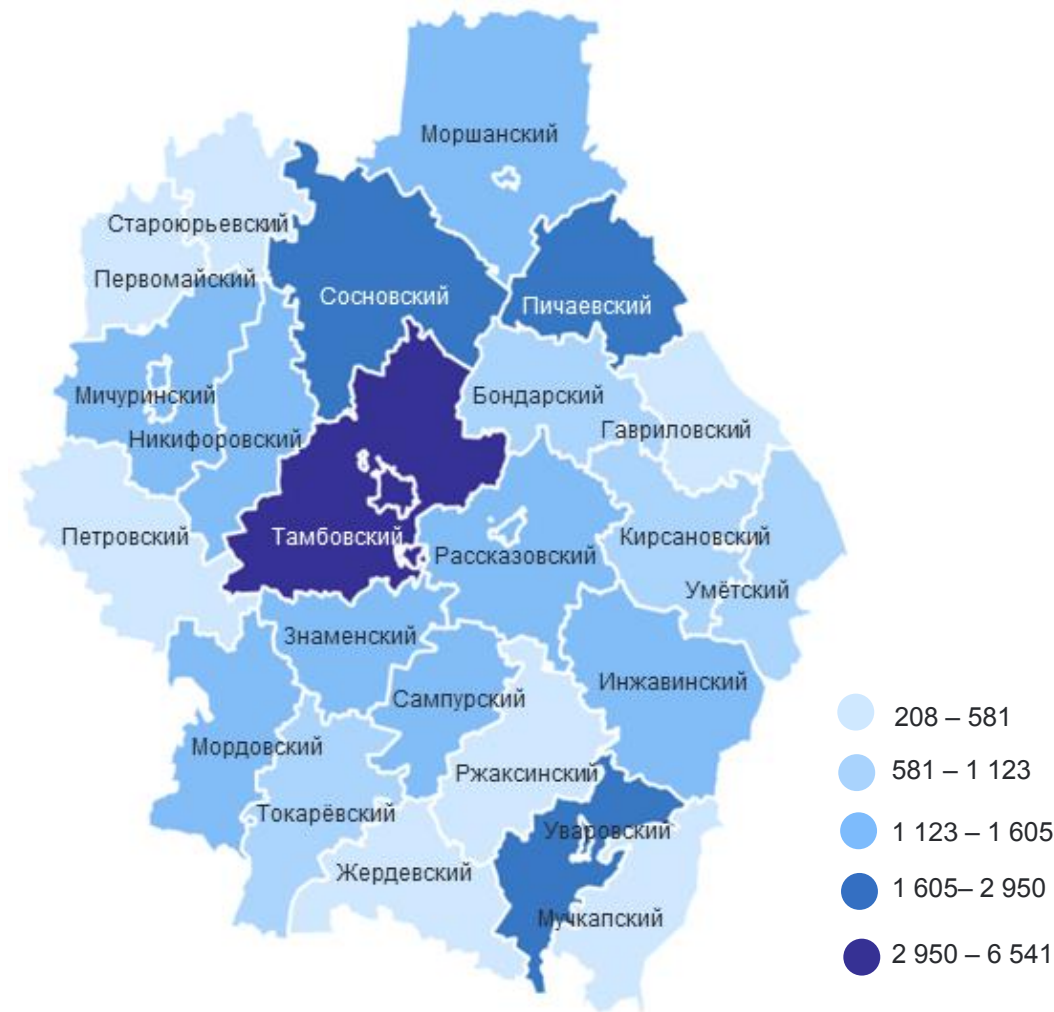
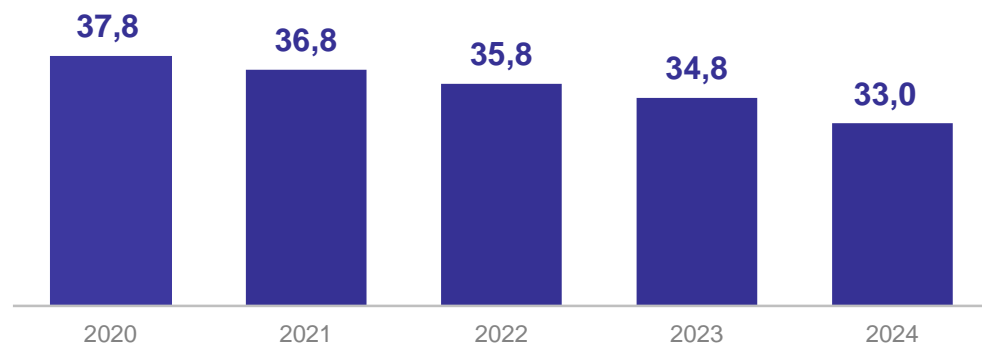
на 1 января 2024 года,
тыс. голов

33,0

в % к 2023 году

94,7

Динамика поголовья коров, тыс. голов



ПОГОЛОВЬЕ КОРОВ

ТЫСЯЧ ГОЛОВ

ТАМБОВСТАТ

В сельхозорганизациях **12,2**

в % к 2023 году **101,9**

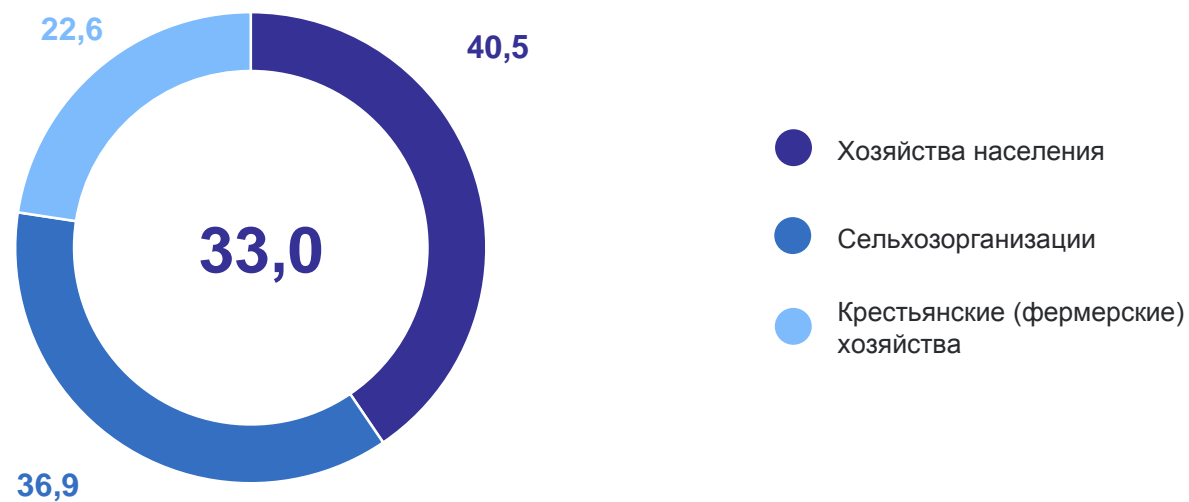
В крестьянских
(фермерских) хозяйствах **7,5**

в % к 2023 году **84,7**


В хозяйствах населения **13,3**

в % к 2023 году **94,8**

В % к хозяйствам всех категорий



3 Поголовье свиней



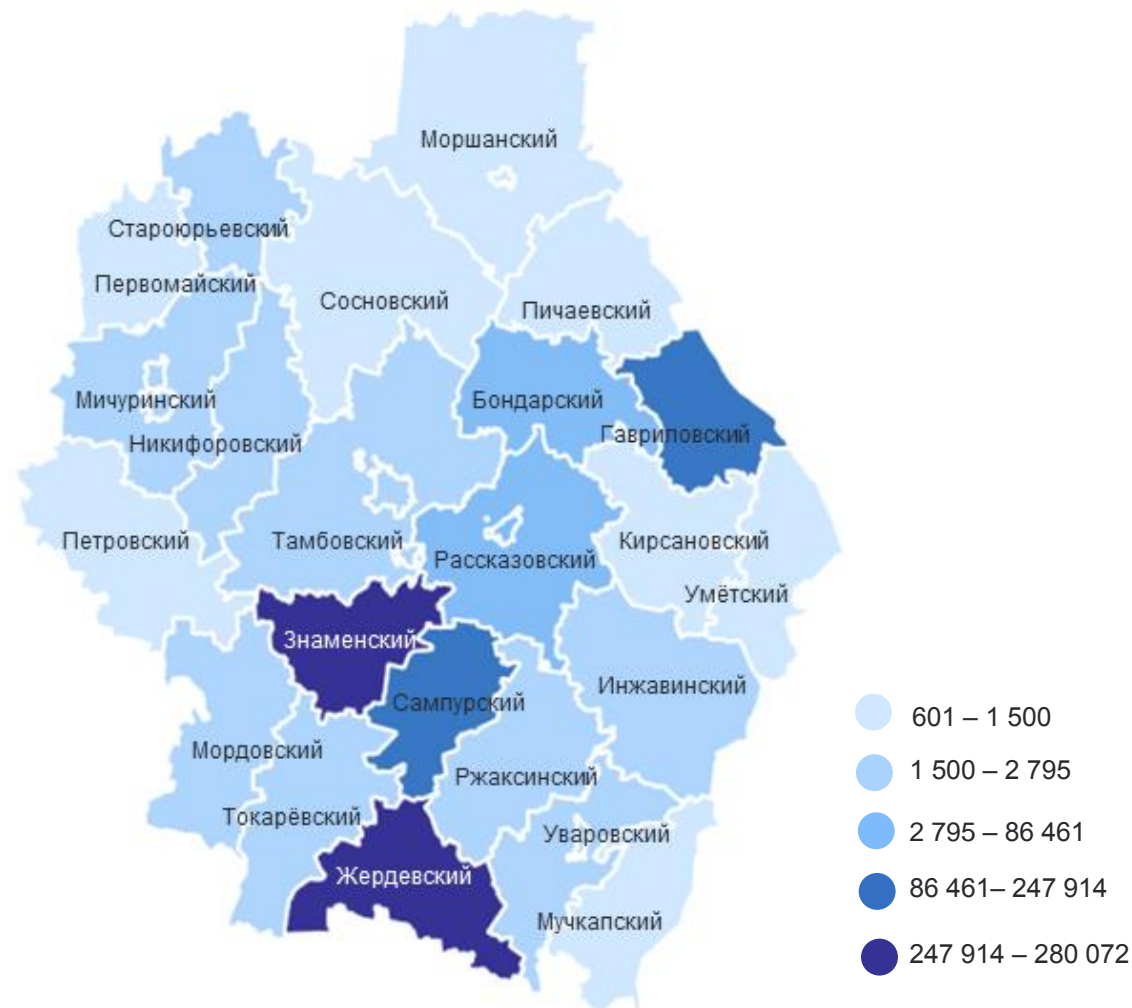
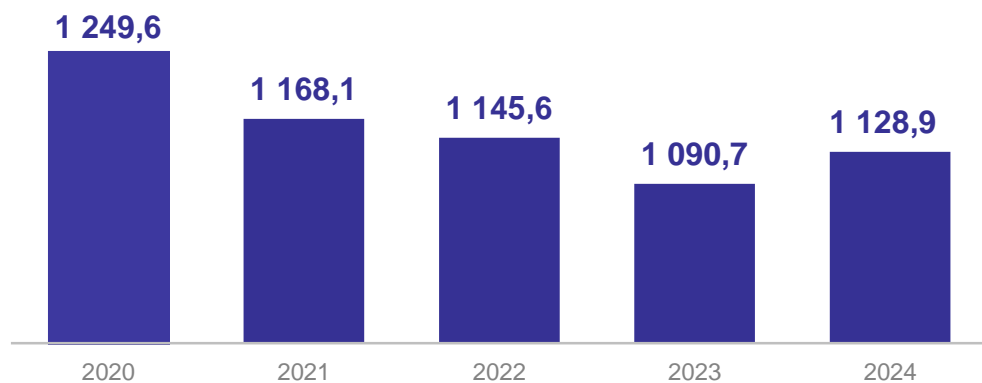
ПОГОЛОВЬЕ СВИНЕЙ

в хозяйствах всех категорий, голов

на 1 января
2024 года, тыс. голов **1 128,9**

в % к 2023 году **103,5**

Динамика поголовья свиней, тыс. голов



ПОГОЛОВЬЕ СВИНЕЙ

ТЫСЯЧ ГОЛОВ

ТАМБОВСТАТ

В сельхозорганизациях **1 094,8**

в % к 2023 году **103,9**

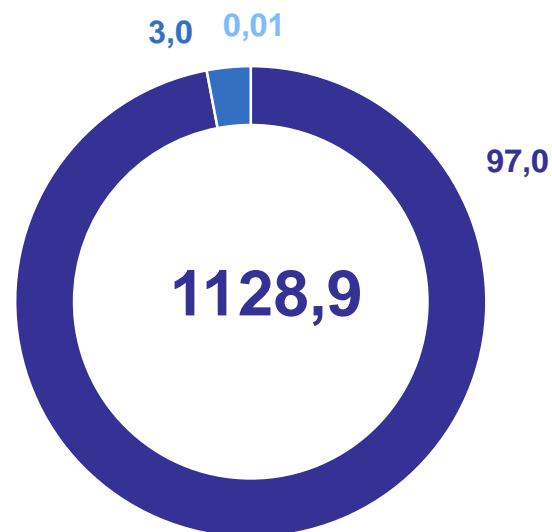
В крестьянских
(фермерских) хозяйствах **0,1**

в % к 2023 году **54,5**

В хозяйствах населения **34,0**


в % к 2023 году **92,4**

В % к хозяйствам всех категорий



- Сельхозорганизации
- Хозяйства населения
- Крестьянские (фермерские) хозяйства

4 Поголовье овец и коз



ПОГОЛОВЬЕ ОВЕЦ И КОЗ

в хозяйствах всех категорий, голов

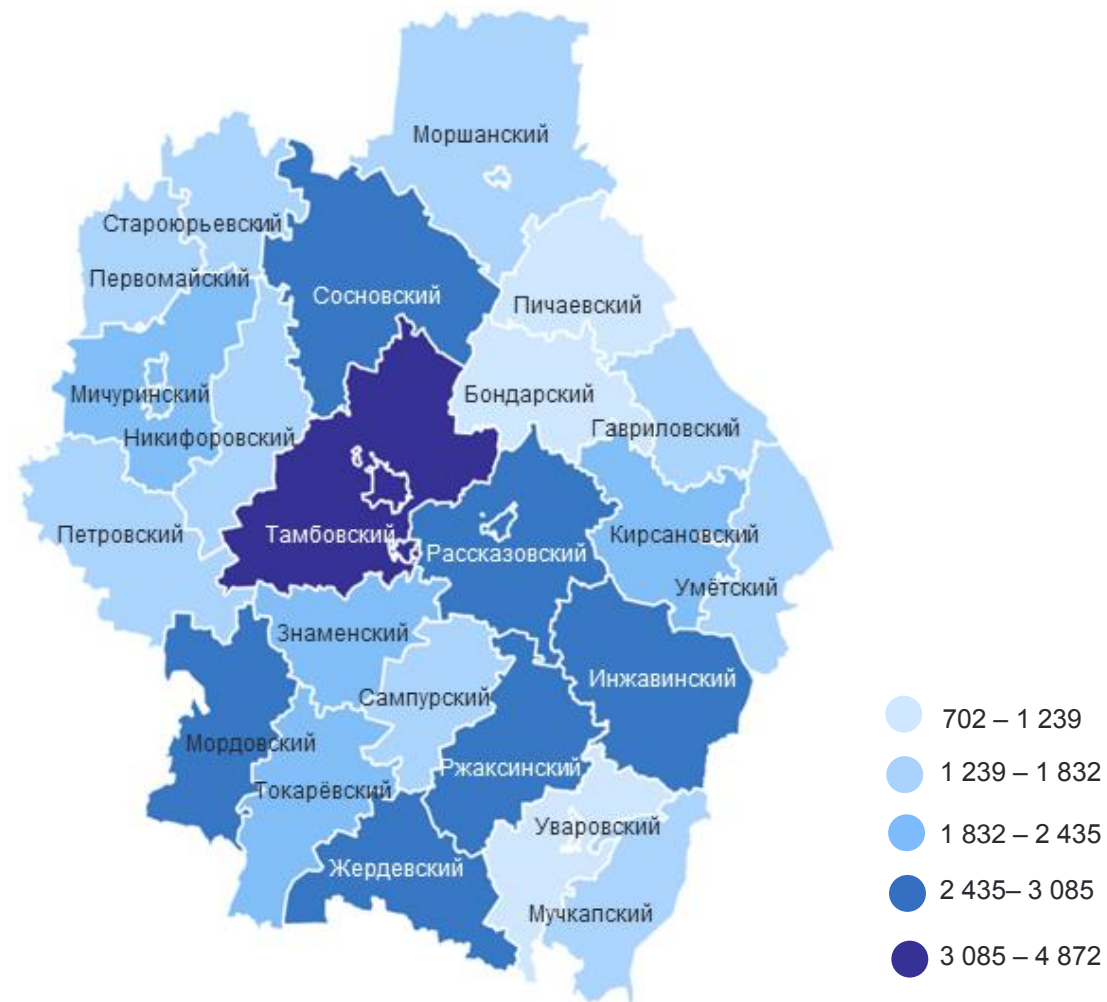
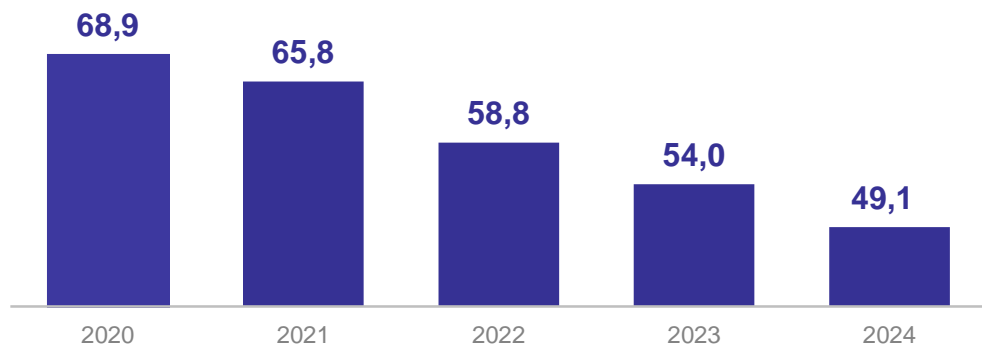
на 1 января 2024 года,
тыс. голов

49,1

в % к 2023 году

90,9

Динамика поголовья овец и коз, тыс. голов



ПОГОЛОВЬЕ ОВЕЦ И КОЗ

ТЫСЯЧ ГОЛОВ

В сельхозорганизациях **3,3**

в % к 2023 году **79,8**

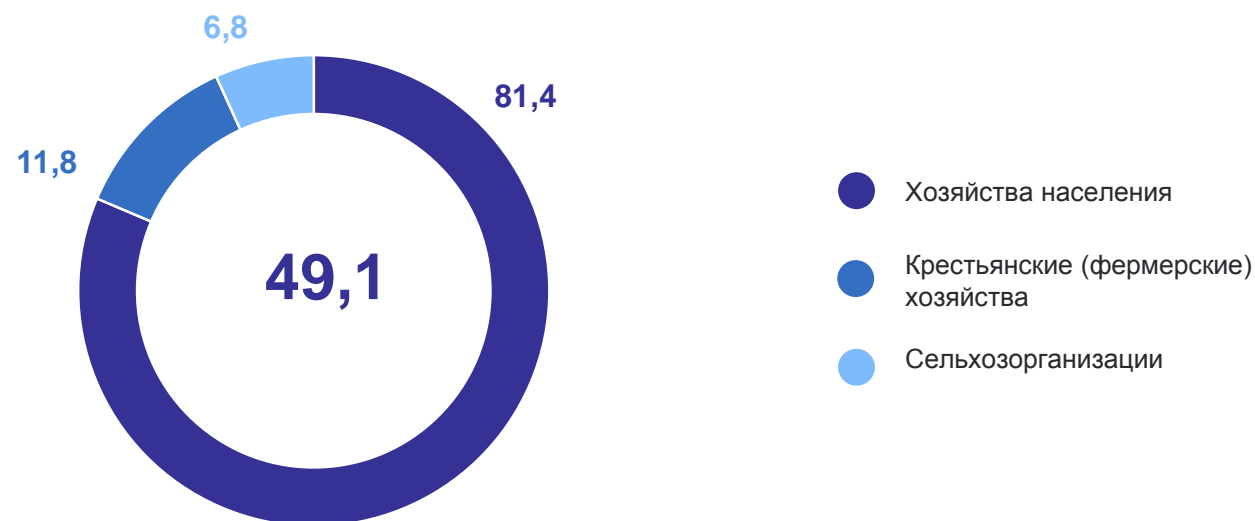
В крестьянских
(фермерских) хозяйствах **5,8**

в % к 2023 году **80,0**

В хозяйствах населения **40,0**


в % к 2023 году **93,9**

В % к хозяйствам всех категорий



5

Поголовье птицы



ПОГОЛОВЬЕ ПТИЦЫ

в хозяйствах всех категорий, голов

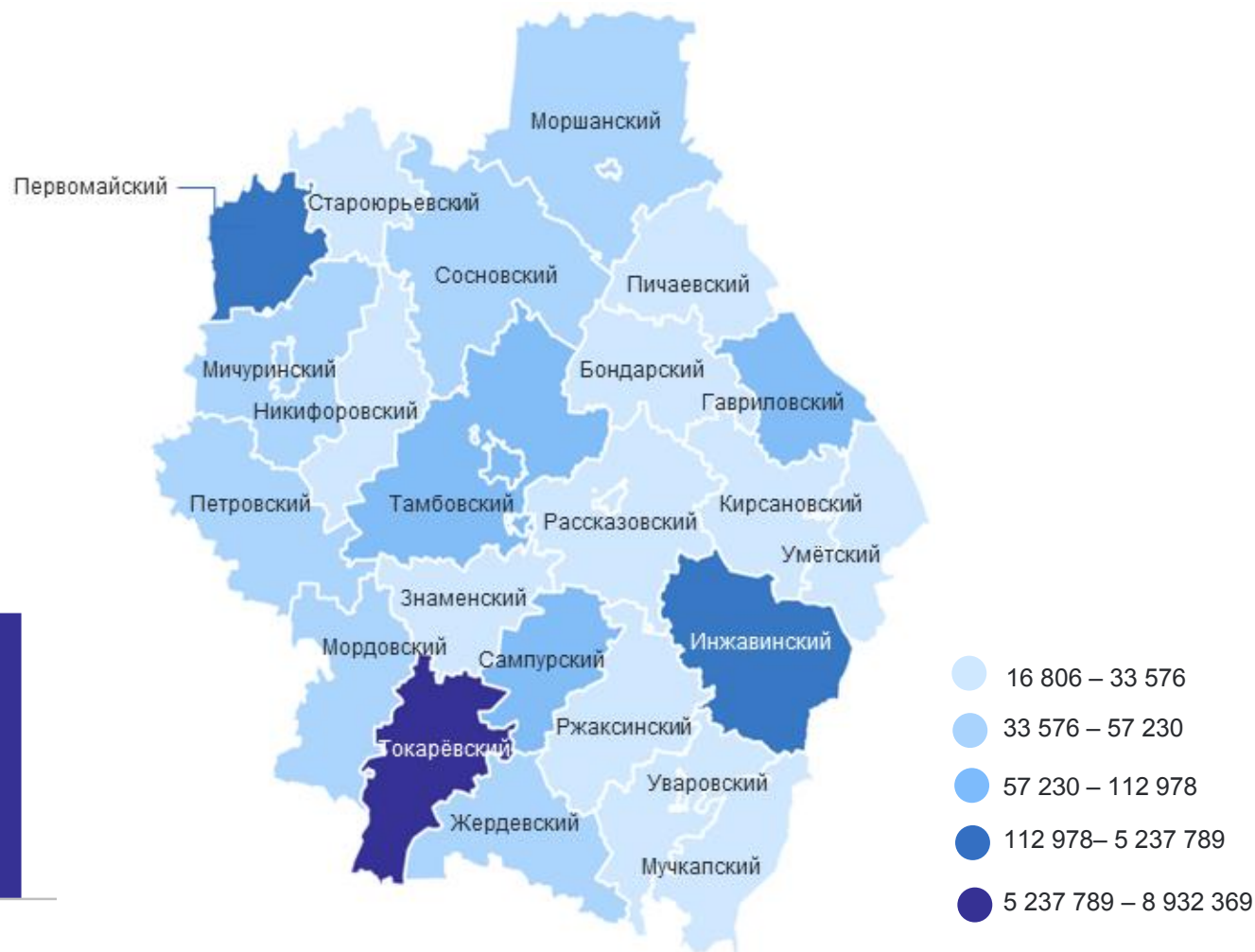
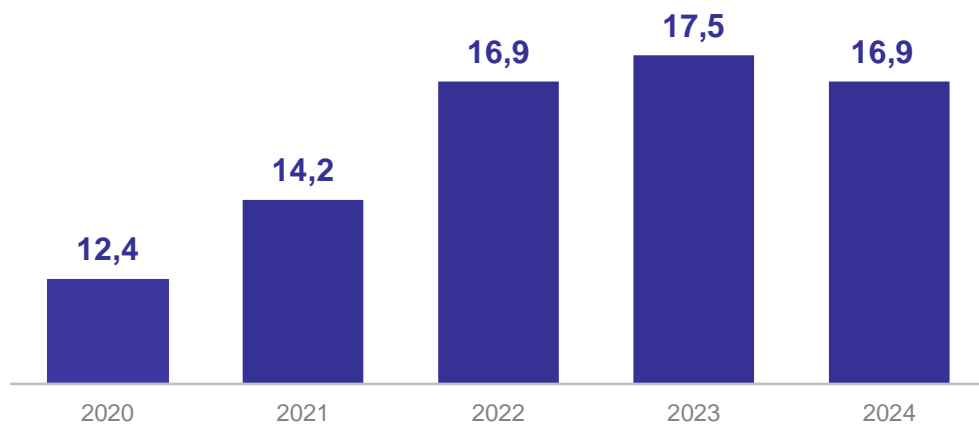
на 1 января 2024 года,
млн голов

16,9

в % к 2023 году

96,8

Динамика поголовья птицы, млн голов



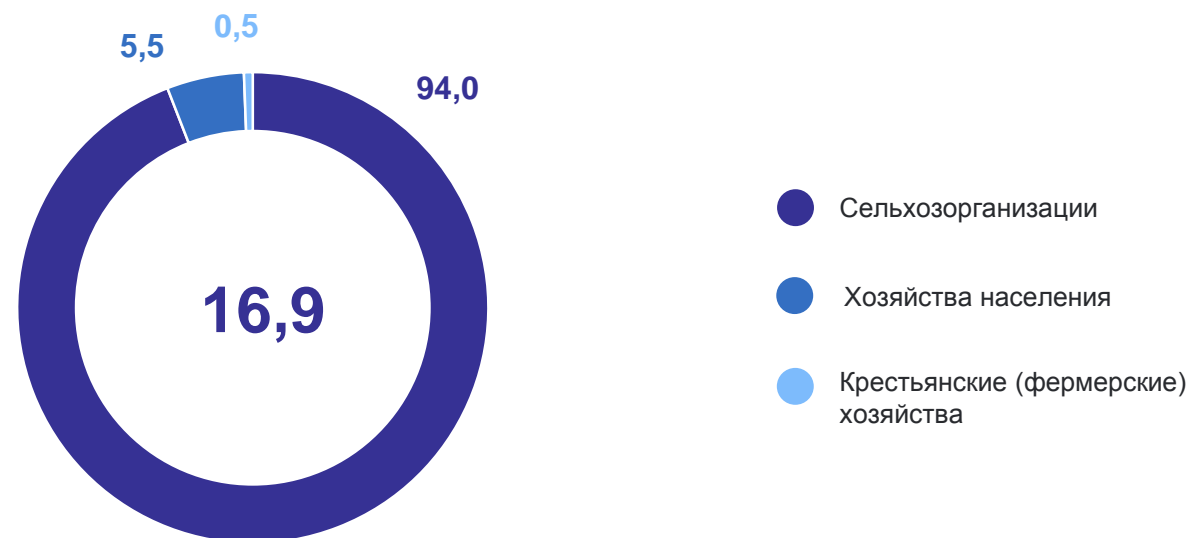
ПОГОЛОВЬЕ ПТИЦЫ¹

МИЛЛИОНОВ ГОЛОВ

ТАМБОВСТАТ

В сельхозорганизациях	15,9
в % к 2023 году	96,7
В крестьянских (фермерских) хозяйствах	0,1
в % к 2023 году	89,7
В хозяйствах населения	0,9
в % к 2023 году	99,2

В % к хозяйствам всех категорий



¹ По предварительным данным.