



ТЕРРИТОРИАЛЬНЫЙ ОРГАН ФЕДЕРАЛЬНОЙ
СЛУЖБЫ ГОСУДАРСТВЕННОЙ СТАТИСТИКИ
ПО ТАМБОВСКОЙ ОБЛАСТИ

Демографическая ситуация в Тамбовской области



за январь 2023 года



ФЕДЕРАЛЬНАЯ СЛУЖБА
ГОСУДАРСТВЕННОЙ СТАТИСТИКИ

Демографическая ситуация

в Тамбовской области

за январь 2023 года

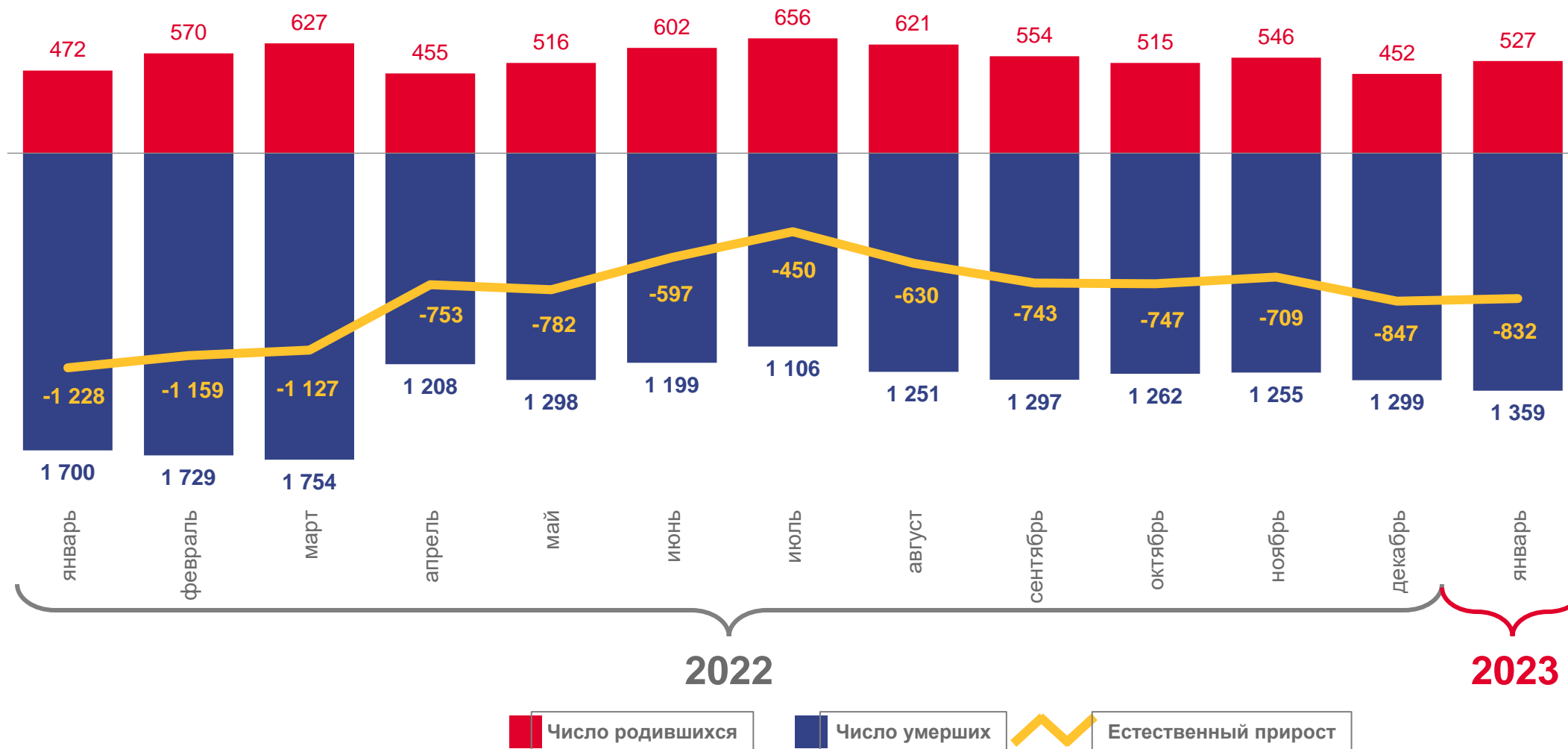
- 01 ЕСТЕСТВЕННОЕ ДВИЖЕНИЕ НАСЕЛЕНИЯ
- 02 ЧИСЛО ЗАРЕГИСТРИРОВАННЫХ РОДИВШИХСЯ
- 03 ЧИСЛО ЗАРЕГИСТРИРОВАННЫХ УМЕРШИХ
- 04 ЧИСЛО ЗАРЕГИСТРИРОВАННЫХ БРАКОВ
- 05 ЧИСЛО ЗАРЕГИСТРИРОВАННЫХ РАЗВОДОВ
- 06 МИГРАЦИЯ НАСЕЛЕНИЯ
- 07 МИГРАЦИОННЫЙ ПРИРОСТ (+) И УБЫЛЬ (-) ПО ГОРОДАМ И РАЙОНАМ
- 08 МИГРАЦИОННЫЙ ПРИРОСТ (+) И УБЫЛЬ (-) ПО ГОРОДСКОЙ И СЕЛЬСКОЙ МЕСТНОСТИ
- 09 ПЛОЩАДЬ ТЕРРИТОРИИ, ЧИСЛЕННОСТЬ И ПЛОТНОСТЬ НАСЕЛЕНИЯ ОБЛАСТИ
- 10 ЧИСЛЕННОСТЬ ГОРОДСКОГО И СЕЛЬСКОГО НАСЕЛЕНИЯ





ЕСТЕСТВЕННОЕ ДВИЖЕНИЕ НАСЕЛЕНИЯ

ТЫСЯЧ ЧЕЛОВЕК





ЧИСЛО ЗАРЕГИСТРИРОВАННЫХ РОДИВШИХСЯ

ТЫСЯЧ ЧЕЛОВЕК

Рождаемость

за январь 2023 года

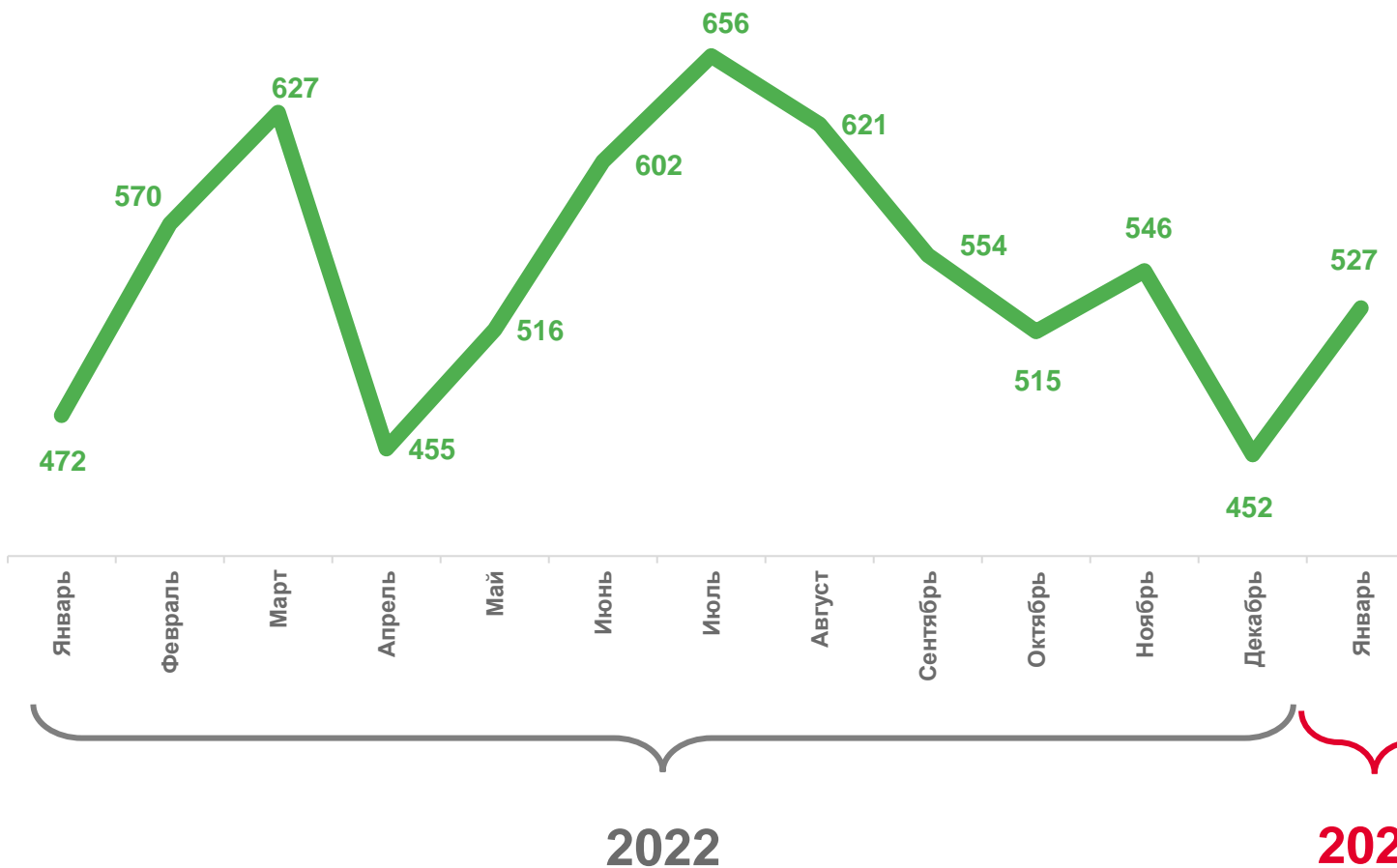
0,5 тыс. человек

Число зарегистрированных родившихся

+11,7%

Изменение к январю 2022 года

Рождаемость, человек





ЧИСЛО ЗАРЕГИСТРИРОВАННЫХ УМЕРШИХ

ТЫСЯЧ ЧЕЛОВЕК

Смертность

за январь 2023 года

1,4 тыс. человек

Число зарегистрированных умерших

-20,1%

Изменение к январю 2022 года

Смертность, человек





ЧИСЛО ЗАРЕГИСТРИРОВАННЫХ БРАКОВ

ЕДИНИЦ

Показатели брачности

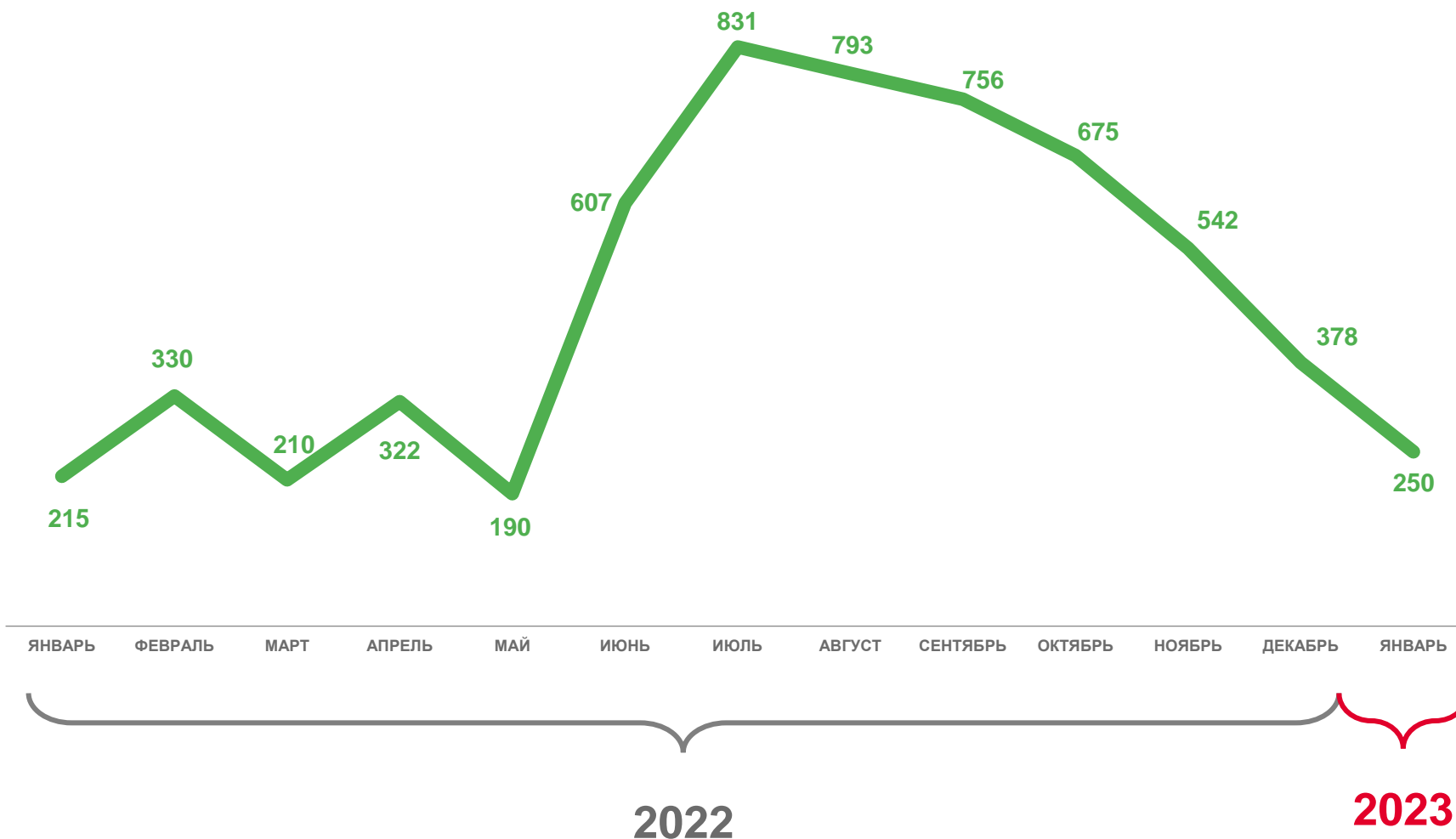
за январь 2023 года

250 единиц

Число зарегистрированных браков

+16,3%

Изменение к январю 2022 г.





ЧИСЛО ЗАРЕГИСТРИРОВАННЫХ РАЗВОДОВ

ЕДИНИЦ

Показатели разводимости

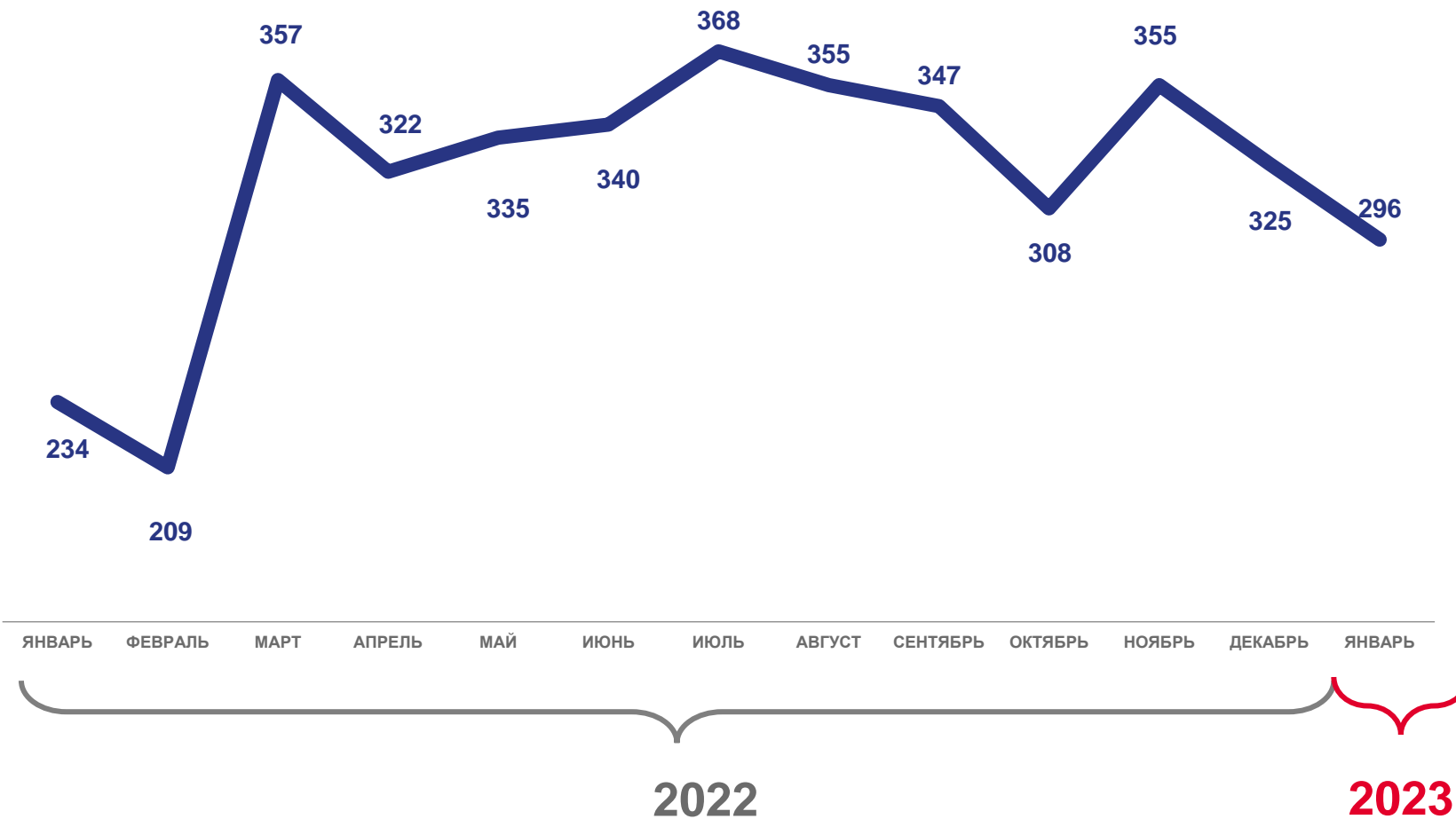
за январь 2023 года

296 единиц

Число зарегистрированных разводов

+26,5%

Изменение к январю 2022г.





МИГРАЦИЯ НАСЕЛЕНИЯ

ЗА ЯНВАРЬ 2023 ГОДА



Прибыло

1644 человека

▲ 114,6%

к январю 2022



Выбыло

1336 человек

▼ 77,4%

к январю 2022



Миграционный прирост (+), убыль (-)

+308 человек

-291 человек

в январе 2022



Январь 2023 г. **442** человека

Январь 2022 г. **564** человека





МИГРАЦИОННЫЙ ПРИРОСТ(+),УБЫЛЬ (-) ПО ГОРОДАМ И РАЙОНАМ

ЗА ЯНВАРЬ 2023 ГОДА

7 муниципальных районов
и 7 городских округов
зафиксирован
миграционный прирост (+)

15 муниципальных
районов зафиксирована
миграционная убыль (-)

миграционный прирост
в Тамбовской области
+ 308 человек





МИГРАЦИОННЫЙ ПРИРОСТ(+),УБЫЛЬ (-) ПО ГОРОДСКОЙ И СЕЛЬСКОЙ МЕСТНОСТИ

ЗА ЯНВАРЬ 2023 ГОДА



Городская местность



385 человек

Внутрирегиональная миграция

82 человека

Межрегиональная миграция

-16 человек



Сельская местность



-77 человек

Внутрирегиональная миграция

-82 человека

Межрегиональная миграция

-35 человек





ПЛОЩАДЬ ТЕРРИТОРИИ, ЧИСЛЕННОСТЬ И ПЛОТНОСТЬ НАСЕЛЕНИЯ ОБЛАСТИ

НА 1 ЯНВАРЯ 2023 ГОДА

Площадь территории **34 461,54** кв. км

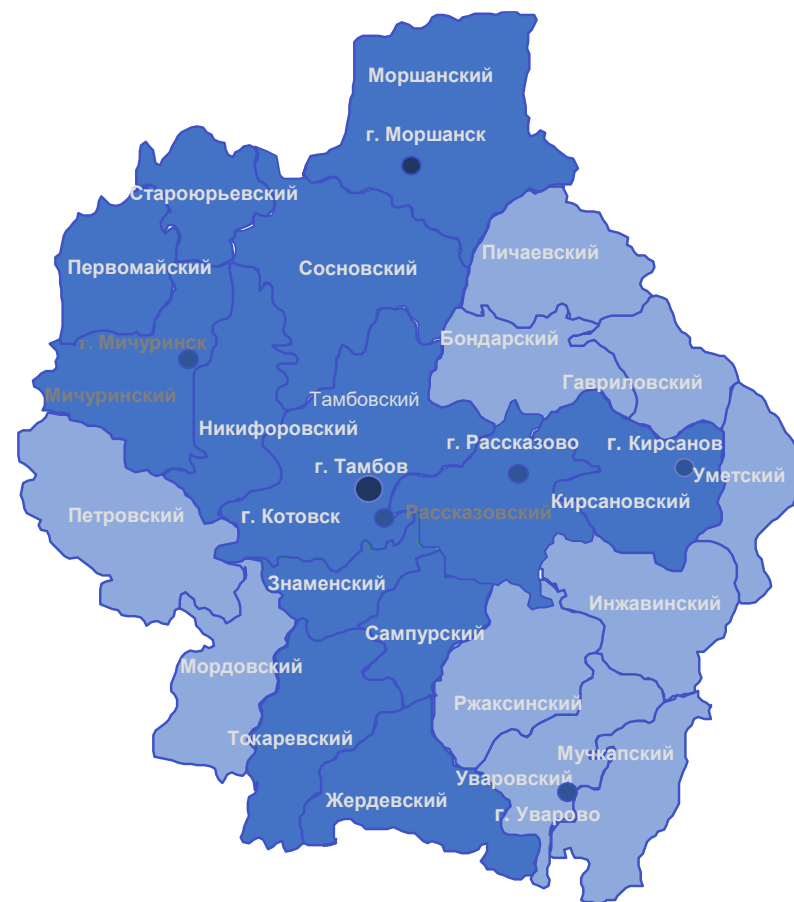
По данным управления Федеральной службы государственной регистрации, кадастра и картографии по Тамбовской области

Численность населения **966,3** тыс. человек

С учетом итогов Всероссийской переписи населения 2020 г.

Плотность населения **28,0** человек на 1 кв. км

Плотность населения, человек на 1 кв. км



● до 10,0 ● от 10,1 до 30,0 ● от 1000,1 до 2000,0 ● от 2000,1 и выше





ЧИСЛЕННОСТЬ ГОРОДСКОГО И СЕЛЬСКОГО НАСЕЛЕНИЯ

ТЫСЯЧ ЧЕЛОВЕК

На 1 января 2022 года

На 1 января 2023 года

Изменение за 2022 год



589,7

Городская местность



583,3

Городская местность



6,4



389,5

Сельская местность



383,0

Сельская местность



6,5