



ТЕРРИТОРИАЛЬНЫЙ ОРГАН ФЕДЕРАЛЬНОЙ
СЛУЖБЫ ГОСУДАРСТВЕННОЙ СТАТИСТИКИ
ПО ТАМБОВСКОЙ ОБЛАСТИ

Естественное движение и миграция населения в Тамбовской области



за январь-март 2023 года



ФЕДЕРАЛЬНАЯ СЛУЖБА
ГОСУДАРСТВЕННОЙ СТАТИСТИКИ

Естественное движение и миграция населения

в Тамбовской области

за январь-март 2023 года

- 01 ЕСТЕСТВЕННОЕ ДВИЖЕНИЕ
- 02 КОЭФФИЦИЕНТ ЕСТЕСТВЕННОГО ПРИРОСТА(УБЫЛИ) НАСЕЛЕНИЯ
- 03 ЧИСЛО ЗАРЕГИСТРИРОВАННЫХ РОДИВШИХСЯ
- 04 КОЭФФИЦИЕНТ РОЖДАЕМОСТИ
- 05 ЧИСЛО ЗАРЕГИСТРИРОВАННЫХ УМЕРШИХ
- 06 КОЭФФИЦИЕНТ БРАЧНОСТИ НАСЕЛЕНИЯ ПО МУНИЦИПАЛЬНЫМ ОБРАЗОВАНИЯМ
- 07 ЧИСЛО ЗАРЕГИСТРИРОВАННЫХ БРАКОВ
- 08 ЧИСЛО ЗАРЕГИСТРИРОВАННЫХ РАЗВОДОВ
- 09 МИГРАЦИЯ НАСЕЛЕНИЯ В ТАМБОВСКОЙ ОБЛАСТИ
- 10 МИГРАЦИОННЫЙ ПРИРОСТ (+) И УБЫЛЬ (-) ПО ГОРОДАМ И РАЙОНАМ ТАМБОВСКОЙ ОБЛАСТИ
- 11 МИГРАЦИОННЫЙ ПРИРОСТ (+) И УБЫЛЬ (-) ПО ГОРОДСКОЙ И СЕЛЬСКОЙ МЕСТНОСТИ ТАМБОВСКОЙ ОБЛАСТИ



ЕСТЕСТВЕННОЕ ДВИЖЕНИЕ НАСЕЛЕНИЯ

ТЫСЯЧ ЧЕЛОВЕК



Показатели естественного движения населения

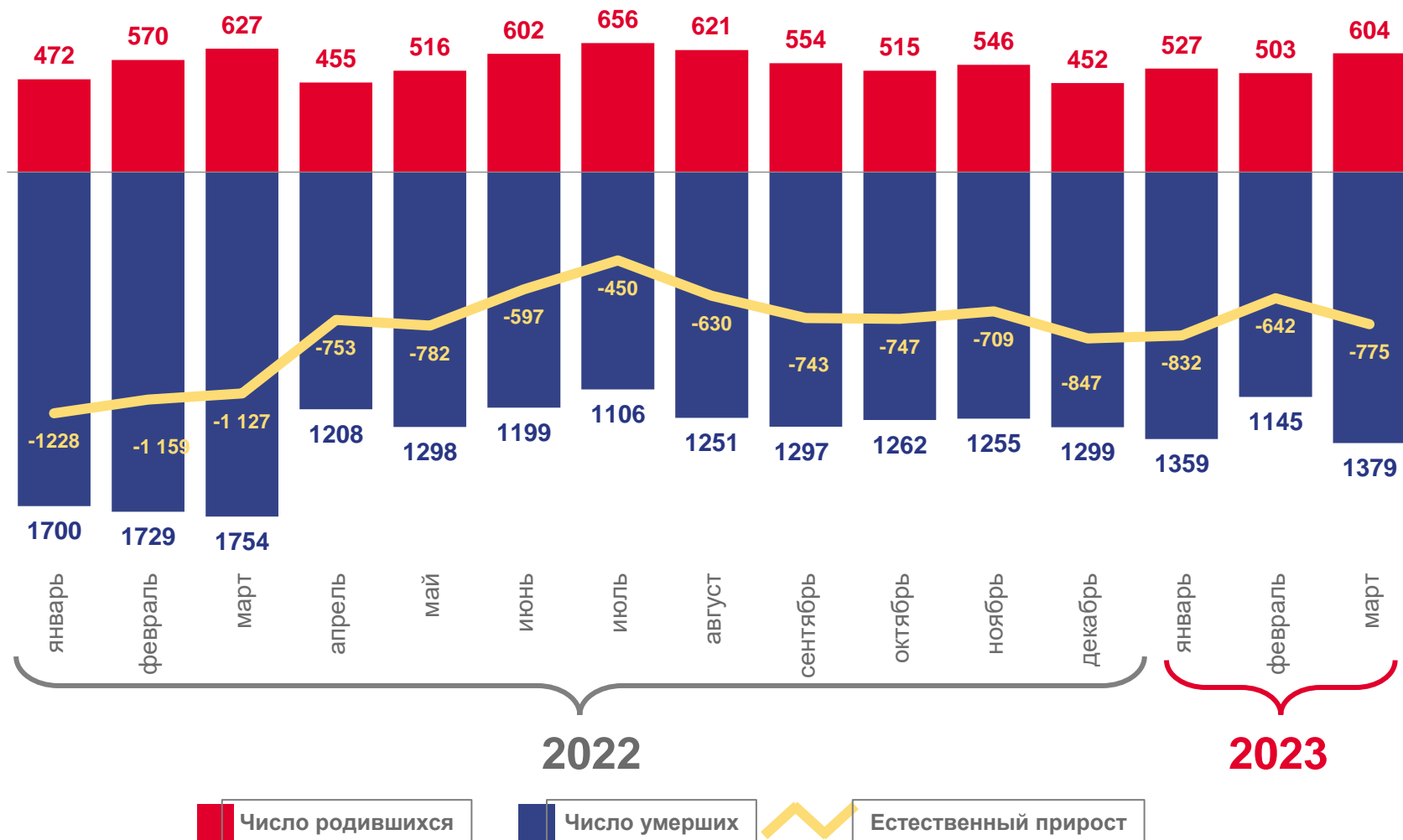
за январь-март 2023 года

-2 249 человек

Естественный прирост населения

-9,4% в расчете на 1000 человек населения

Коэффициент естественного прироста





КОЭФФИЦИЕНТ ЕСТЕСТВЕННОГО ПРИРОСТА (УБЫЛИ) НАСЕЛЕНИЯ

НА 1000 ЧЕЛОВЕК НАСЕЛЕНИЯ ЗА ЯНВАРЬ-МАРТ 2023 ГОДА

Муниципальные районы и городские округа с наибольшими и наименьшими значениями показателя



8

муниципальных
районов и городских округов
значение показателя
меньше, чем по области

22

муниципальных
районов и городских округов
значение показателя
больше, чем по области





ЧИСЛО ЗАРЕГИСТРИРОВАННЫХ РОДИВШИХСЯ

ТЫСЯЧ ЧЕЛОВЕК

Рождаемость

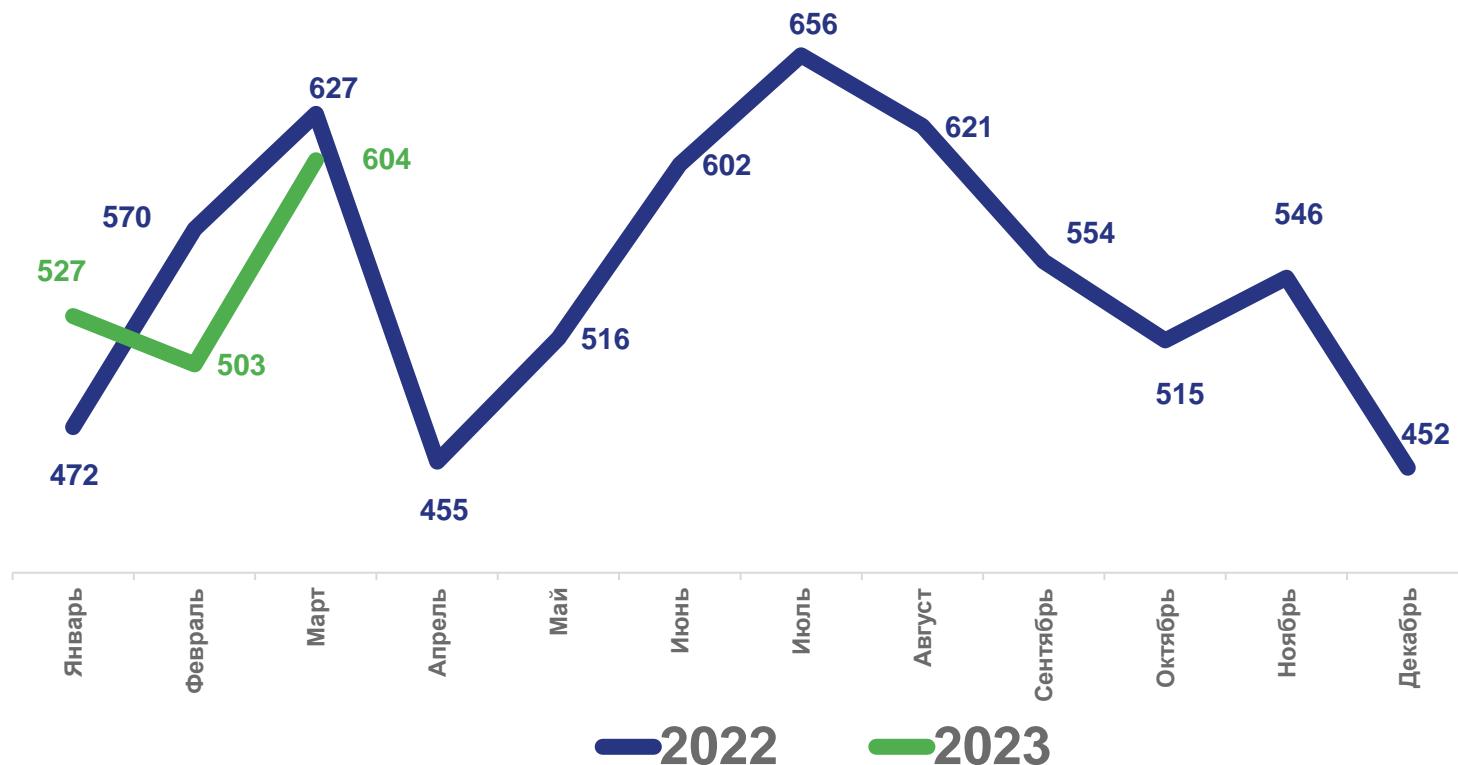
за январь-март 2023 года

1,6 тыс. чел.

Число зарегистрированных родившихся

6,9 ‰ в расчете на 1000 человек населения

Коэффициент рождаемости





КОЭФФИЦИЕНТ РОЖДАЕМОСТИ

НА 1000 ЧЕЛОВЕК НАСЕЛЕНИЯ ЗА ЯНВАРЬ-МАРТ 2023 ГОДА

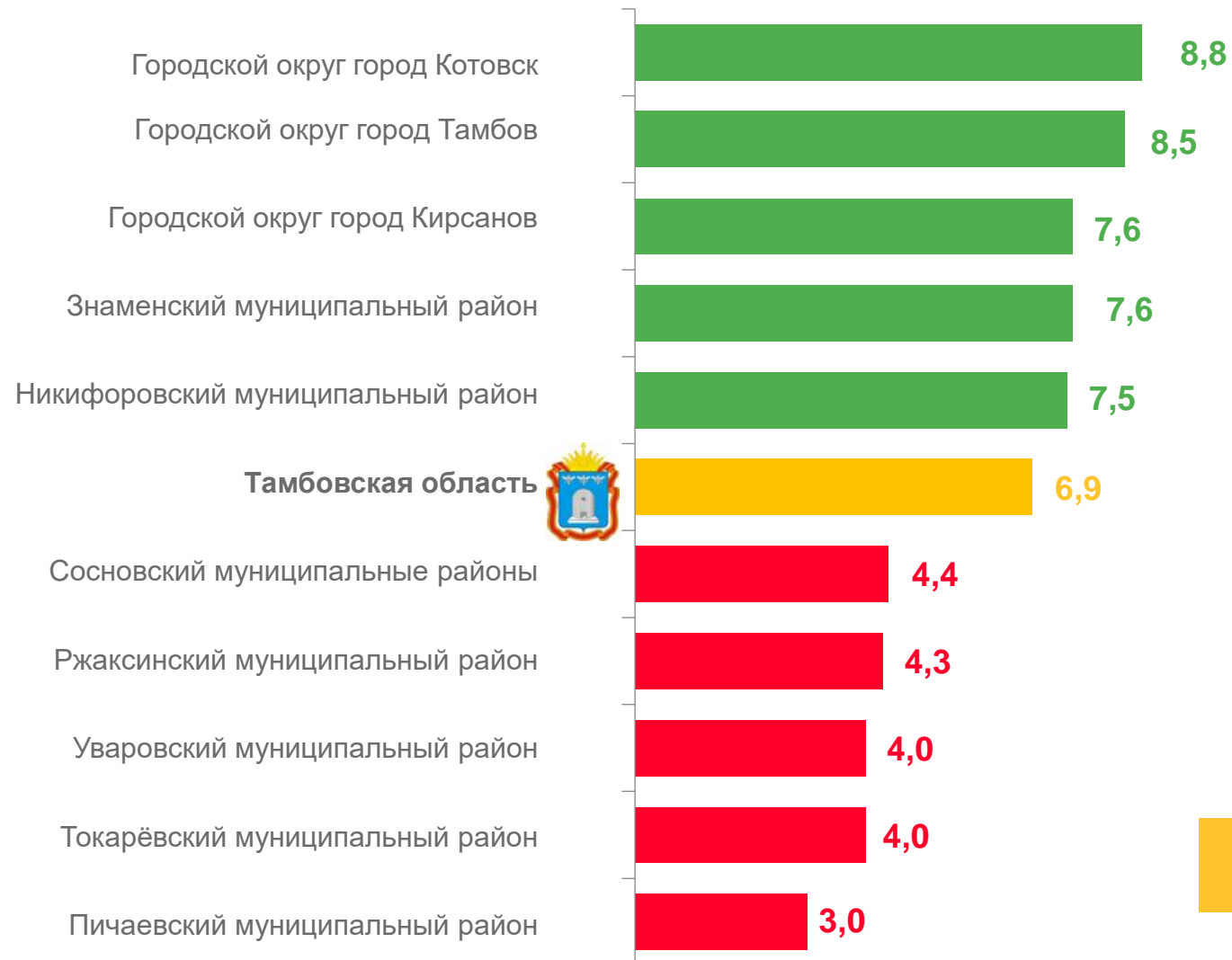
Муниципальные районы и городские округа с наибольшими и наименьшими значениями показателя

10

муниципальных районов и городских округов значение показателя **больше**, чем по области

20

муниципальных районов и городских округов значение показателя **меньше**, чем по области





ЧИСЛО ЗАРЕГИСТРИРОВАННЫХ УМЕРШИХ

ТЫСЯЧ ЧЕЛОВЕК

Смертность

за январь-март 2023 года

3,9 тыс. чел.

Число зарегистрированных умерших

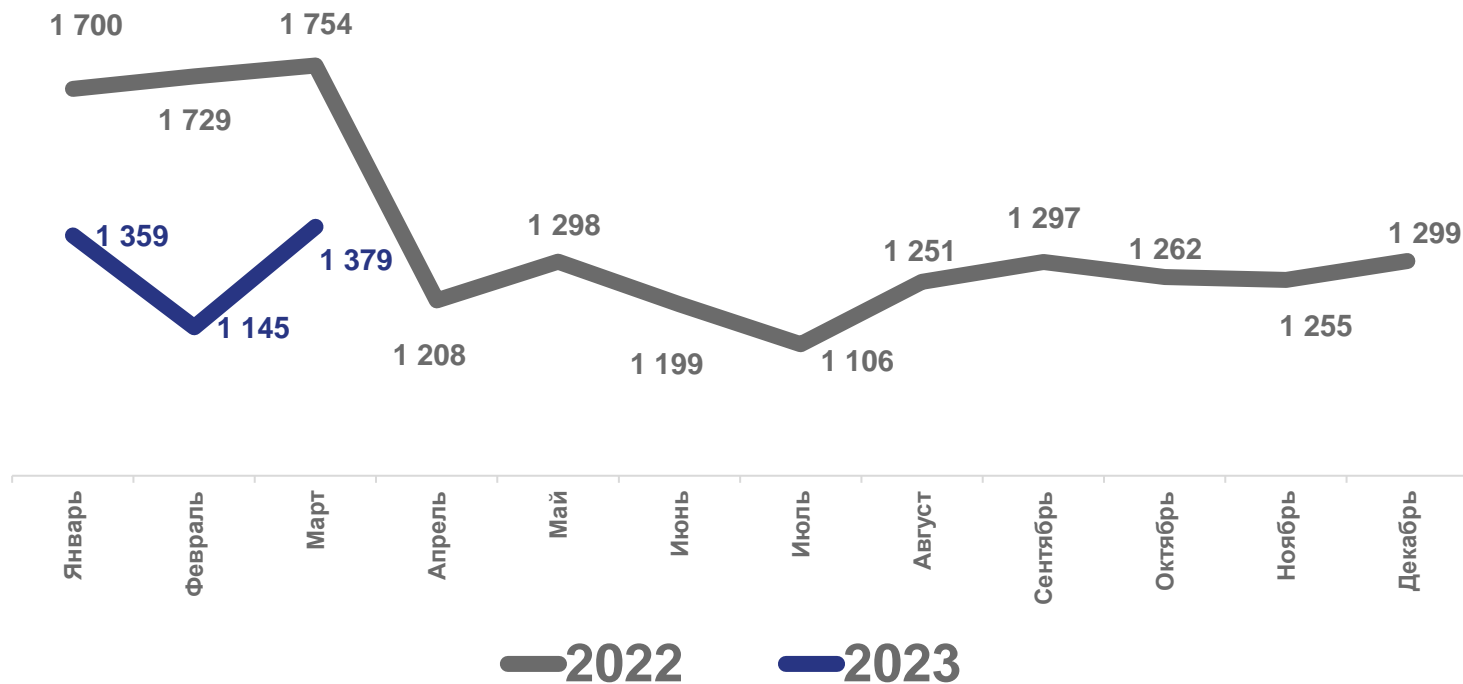
16,3 %

в расчете на 1000 человек населения

Коэффициент смертности

-24,2 %

Изменение к январю -марту 2022 года





КОЭФФИЦИЕНТ БРАЧНОСТИ НАСЕЛЕНИЯ ПО МУНИЦИПАЛЬНЫМ ОБРАЗОВАНИЯМ

НА 1000 ЧЕЛОВЕК НАСЕЛЕНИЯ ЗА ЯНВАРЬ-МАРТ 2023 ГОДА

Муниципальные районы и городские округа
с наибольшими и наименьшими значениями показателя



16

**муниципальных
районов и городских округов**
значение показателя
меньше, чем по области

14

**муниципальных
районов и городских округов**
значение показателя
больше, чем по области





ЧИСЛО ЗАРЕГИСТРИРОВАННЫХ БРАКОВ

ЕДИНИЦ

Показатели брачности

за январь-март 2023 года

848 единиц

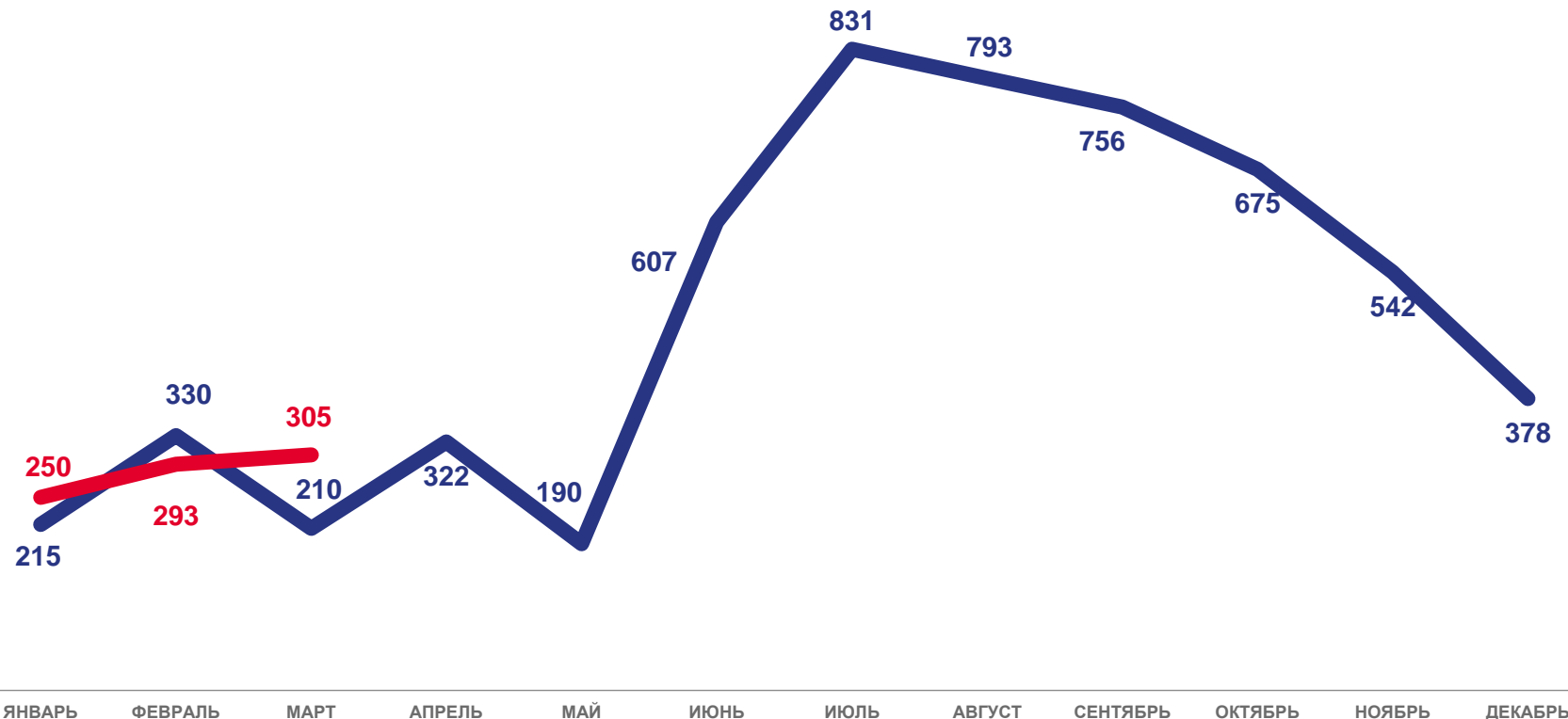
Число зарегистрированных браков

3,6 % в расчете на 1000 человек населения

Число зарегистрированных браков

+16,1%


Изменение к январю-марту 2022г



2022

2023





ЧИСЛО ЗАРЕГИСТРИРОВАННЫХ РАЗВОДОВ

ЕДИНИЦ

Показатели разводимости

за январь-март 2023 года

897 единиц

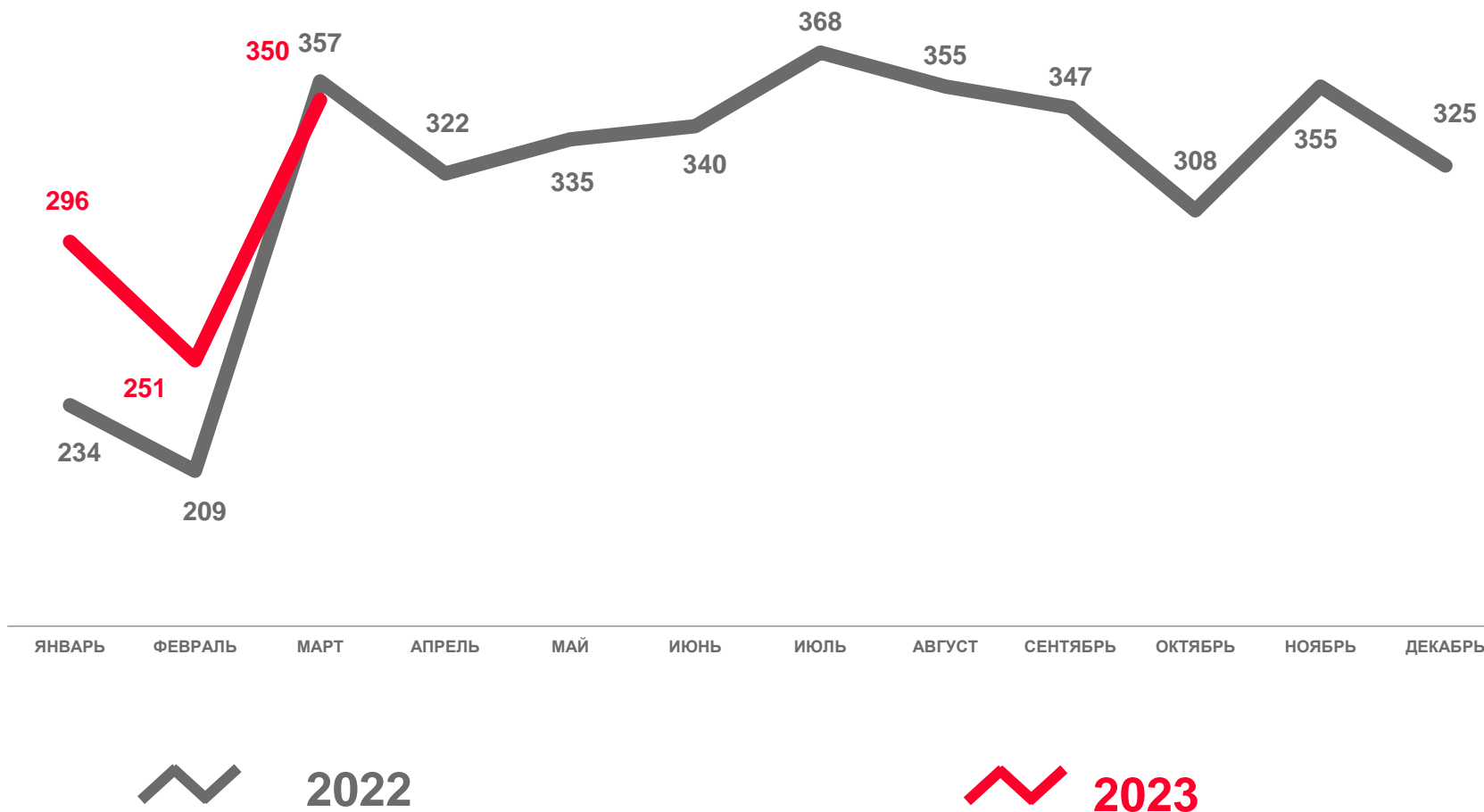
Число зарегистрированных разводов

3,8‰ в расчете на 1000 человек населения

Коэффициент разводимости

+15,2%

Изменение к январю-марту 2022г.



МИГРАЦИЯ НАСЕЛЕНИЯ В ТАМБОВСКОЙ ОБЛАСТИ

ЗА ЯНВАРЬ-МАРТ 2023 ГОДА




Прибыло

5 424 человека

▲ 102,8%

к январю-марту 2022



Выбыло

5 237 человека

▼ 88,1%

к январю-марту 2022



Миграционный прирост (+),
убыль (-)

+187 человек

-911 человек

в январе-марте 2022



Январь-март 2023 г. **1583** человек

Январь-март 2022 г. **1855** человека



МИГРАЦИОННЫЙ ПРИРОСТ(+),УБЫЛЬ (-) ПО ГОРОДАМ И РАЙОНАМ

ЗА ЯНВАРЬ-МАРТ 2023 ГОДА

8 муниципальных районов
и 4 городских округа
зафиксирован
миграционный прирост (+)

15 муниципальных
районов и 2 городских
округа
миграционная убыль (-)

миграционный прирост в
Тамбовской области
+ 187 человек



МИГРАЦИОННЫЙ ПРИРОСТ(+),УБЫЛЬ (-) ПО ГОРОДСКОЙ И СЕЛЬСКОЙ МЕСТНОСТИ

ЗА ЯНВАРЬ-МАРТ 2023 ГОДА



Городская местность



582 человека

Внутрирегиональная миграция

246 человек

Межрегиональная миграция

-119 человек



Сельская местность



-395 человек

Внутрирегиональная миграция

-246 человек

Межрегиональная миграция

-158 человек

