



ТЕРРИТОРИАЛЬНЫЙ ОРГАН ФЕДЕРАЛЬНОЙ
СЛУЖБЫ ГОСУДАРСТВЕННОЙ СТАТИСТИКИ
ПО ТАМБОВСКОЙ ОБЛАСТИ

Естественное движение и миграция населения в Тамбовской области



за январь-апрель 2023 года



ФЕДЕРАЛЬНАЯ СЛУЖБА
ГОСУДАРСТВЕННОЙ СТАТИСТИКИ

Естественное движение и миграция населения

в Тамбовской области

за январь-апрель 2023 года

- 01 ЕСТЕСТВЕННОЕ ДВИЖЕНИЕ
- 02 КОЭФФИЦИЕНТ ЕСТЕСТВЕННОГО ПРИРОСТА(УБЫЛИ) НАСЕЛЕНИЯ
- 03 ЧИСЛО ЗАРЕГИСТРИРОВАННЫХ РОДИВШИХСЯ
- 04 КОЭФФИЦИЕНТ РОЖДАЕМОСТИ
- 05 ЧИСЛО ЗАРЕГИСТРИРОВАННЫХ УМЕРШИХ
- 06 КОЭФФИЦИЕНТ БРАЧНОСТИ НАСЕЛЕНИЯ ПО МУНИЦИПАЛЬНЫМ ОБРАЗОВАНИЯМ
- 07 ЧИСЛО ЗАРЕГИСТРИРОВАННЫХ БРАКОВ
- 08 ЧИСЛО ЗАРЕГИСТРИРОВАННЫХ РАЗВОДОВ
- 09 МИГРАЦИЯ НАСЕЛЕНИЯ В ТАМБОВСКОЙ ОБЛАСТИ
- 10 МИГРАЦИОННЫЙ ПРИРОСТ (+) И УБЫЛЬ (-) ПО ГОРОДАМ И РАЙОНАМ ТАМБОВСКОЙ ОБЛАСТИ
- 11 МИГРАЦИОННЫЙ ПРИРОСТ (+) И УБЫЛЬ (-) ПО ГОРОДСКОЙ И СЕЛЬСКОЙ МЕСТНОСТИ ТАМБОВСКОЙ ОБЛАСТИ



ЕСТЕСТВЕННОЕ ДВИЖЕНИЕ НАСЕЛЕНИЯ

ТЫСЯЧ ЧЕЛОВЕК



Показатели естественного движения населения

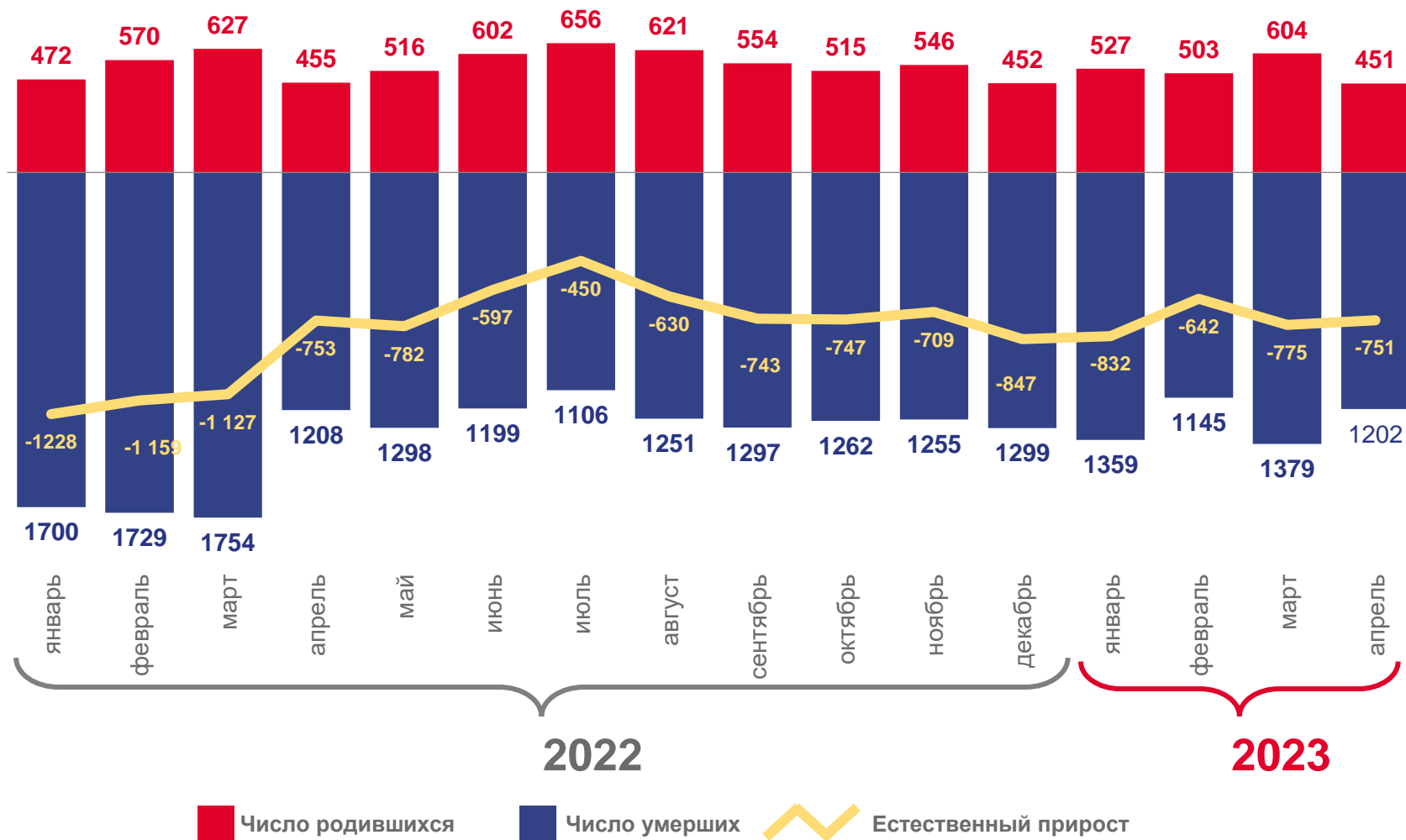
за январь-апрель 2023 года

-3 000 человек

Естественный прирост населения

-9,4 ‰ в расчете на 1000 человек населения

Коэффициент естественного прироста





КОЭФФИЦИЕНТ ЕСТЕСТВЕННОГО ПРИРОСТА (УБЫЛИ) НАСЕЛЕНИЯ

НА 1000 ЧЕЛОВЕК НАСЕЛЕНИЯ ЗА ЯНВАРЬ-АПРЕЛЬ 2023 ГОДА

Муниципальные районы и городские округа с наибольшими и наименьшими значениями показателя



8

муниципальных районов и городских округов значение показателя **меньше**, чем по области

22

муниципальных районов и городских округов значение показателя **больше**, чем по области





ЧИСЛО ЗАРЕГИСТРИРОВАННЫХ РОДИВШИХСЯ

ТЫСЯЧ ЧЕЛОВЕК

Рождаемость

за январь-апрель 2023 года

2,1 тыс. чел.

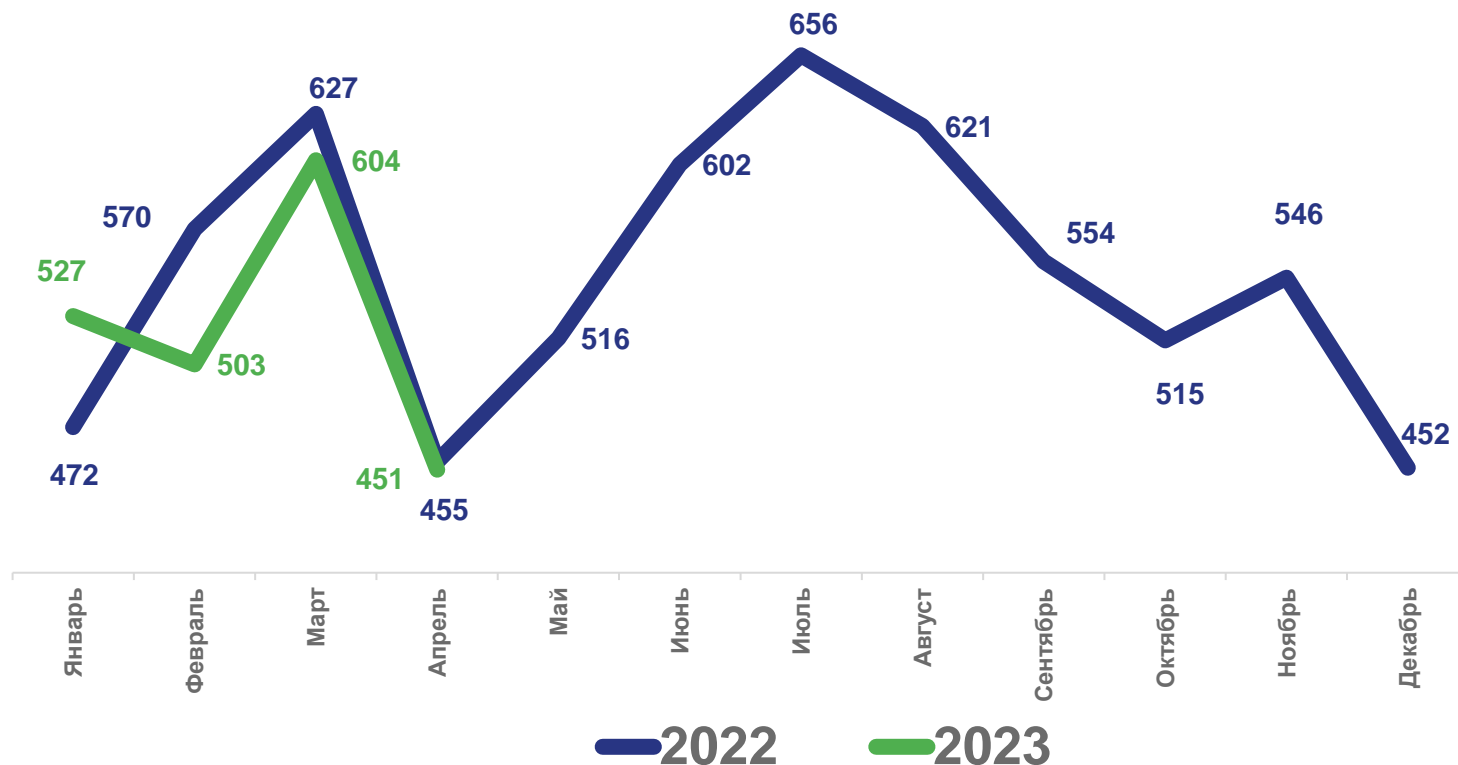
Число зарегистрированных родившихся

6,6 ‰ в расчете на 1000 человек населения

Коэффициент рождаемости

0,0%

Изменение к январю-апрелю 2022 года





КОЭФФИЦИЕНТ РОЖДАЕМОСТИ

НА 1000 ЧЕЛОВЕК НАСЕЛЕНИЯ ЗА ЯНВАРЬ-АПРЕЛЬ 2023 ГОДА

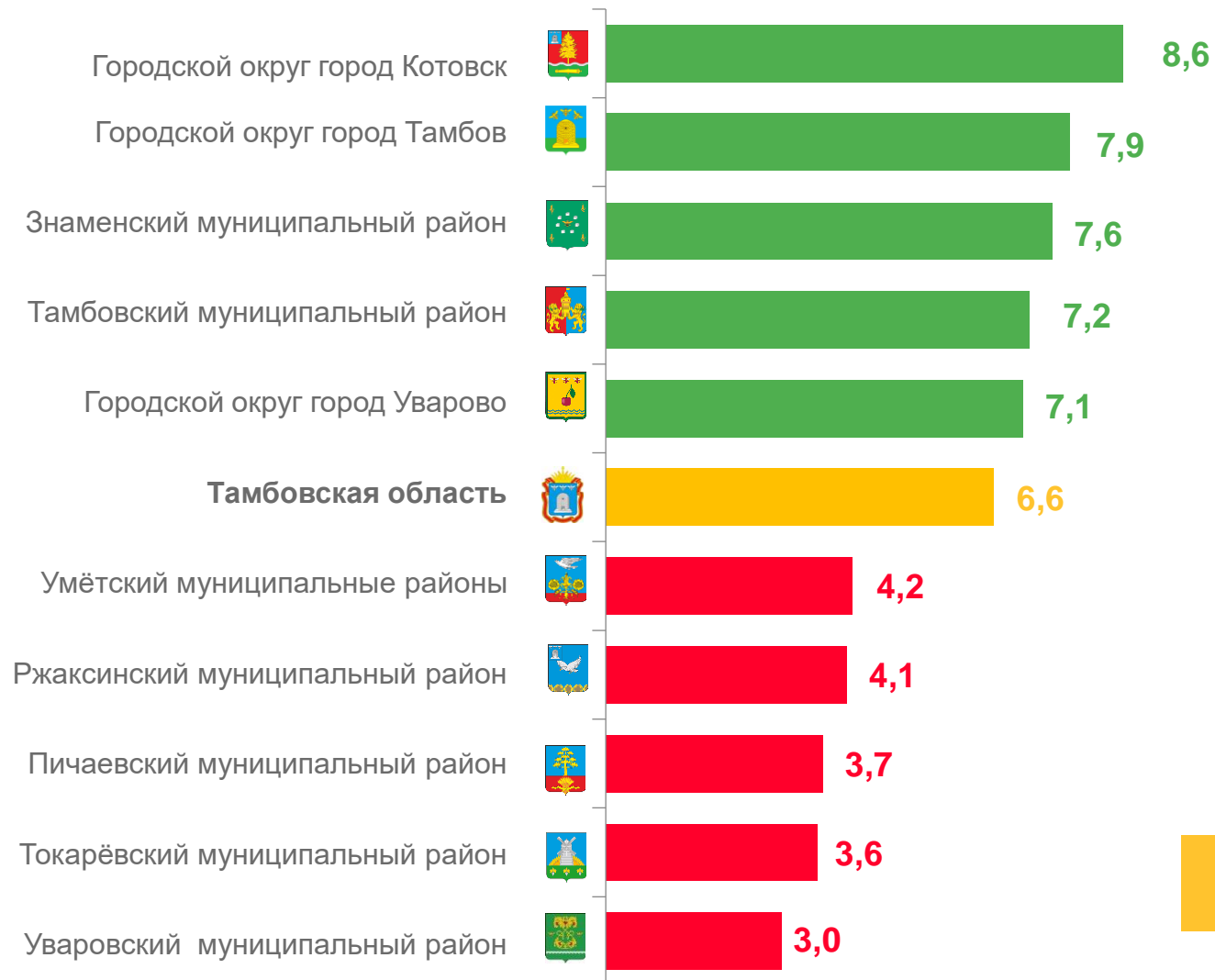
Муниципальные районы и городские округа с наибольшими и наименьшими значениями показателя

10

муниципальных районов и городских округов значение показателя **больше**, чем по области

20

муниципальных районов и городских округов значение показателя **меньше**, чем по области





ЧИСЛО ЗАРЕГИСТРИРОВАННЫХ УМЕРШИХ

ТЫСЯЧ ЧЕЛОВЕК

Смертность

за январь-апрель 2023 года

5,1 тыс. чел.

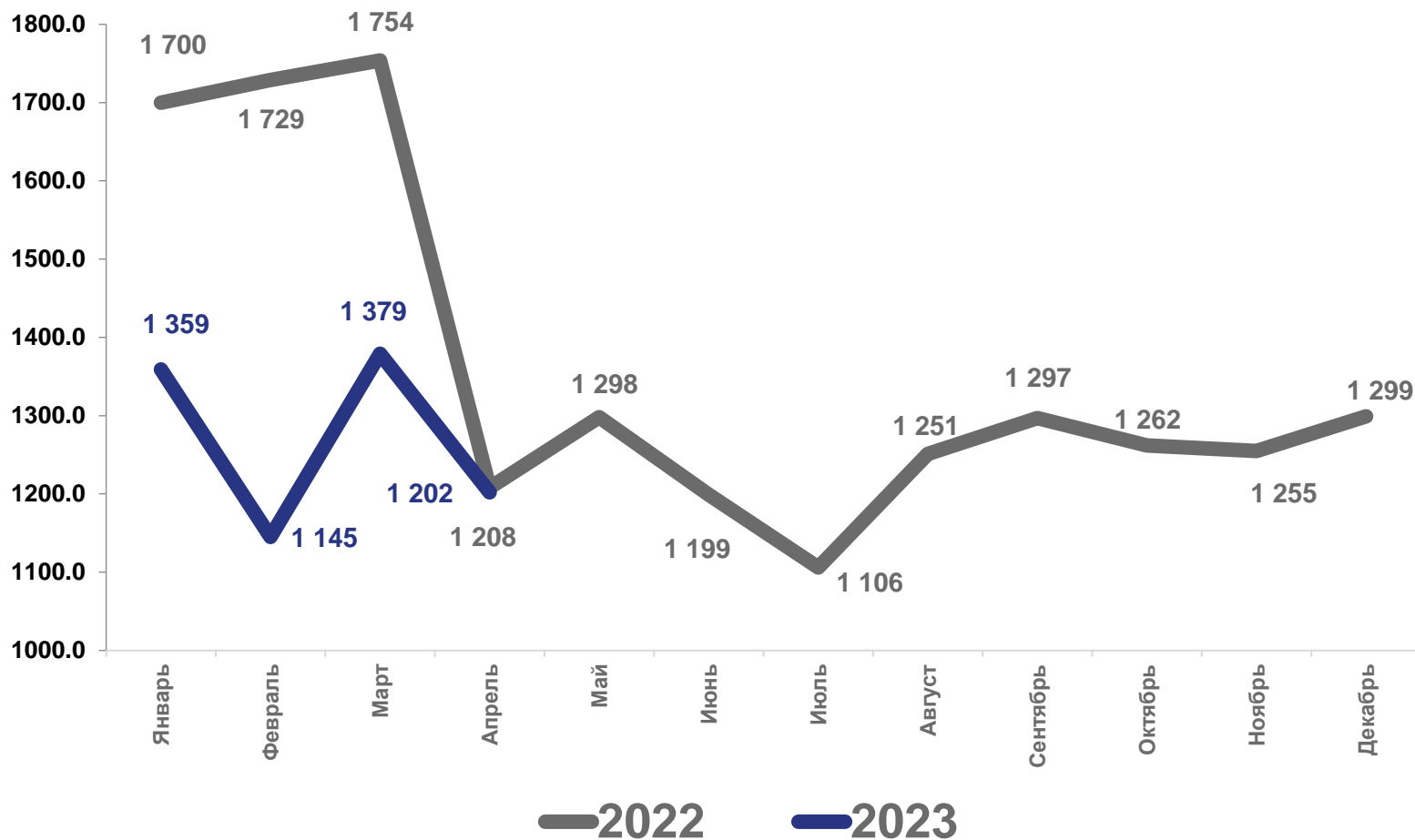
Число зарегистрированных умерших

16,0 ‰ в расчете на 1000 человек населения

Коэффициент смертности

-19,6 ‰

Изменение к январю-апрелю 2022 года





КОЭФФИЦИЕНТ БРАЧНОСТИ НАСЕЛЕНИЯ ПО МУНИЦИПАЛЬНЫМ ОБРАЗОВАНИЯМ НА 1000 ЧЕЛОВЕК НАСЕЛЕНИЯ ЗА ЯНВАРЬ-АПРЕЛЬ 2023 ГОДА

Муниципальные районы и городские округа
с наибольшими и наименьшими значениями показателя



15

**муниципальных
районов и городских округов**
значение показателя
меньше, чем по области

15

**муниципальных
районов и городских округов**
значение показателя
больше, чем по области





ЧИСЛО ЗАРЕГИСТРИРОВАННЫХ БРАКОВ

ЕДИНИЦ

Показатели брачности

за январь-апрель 2023 года

1232 единиц

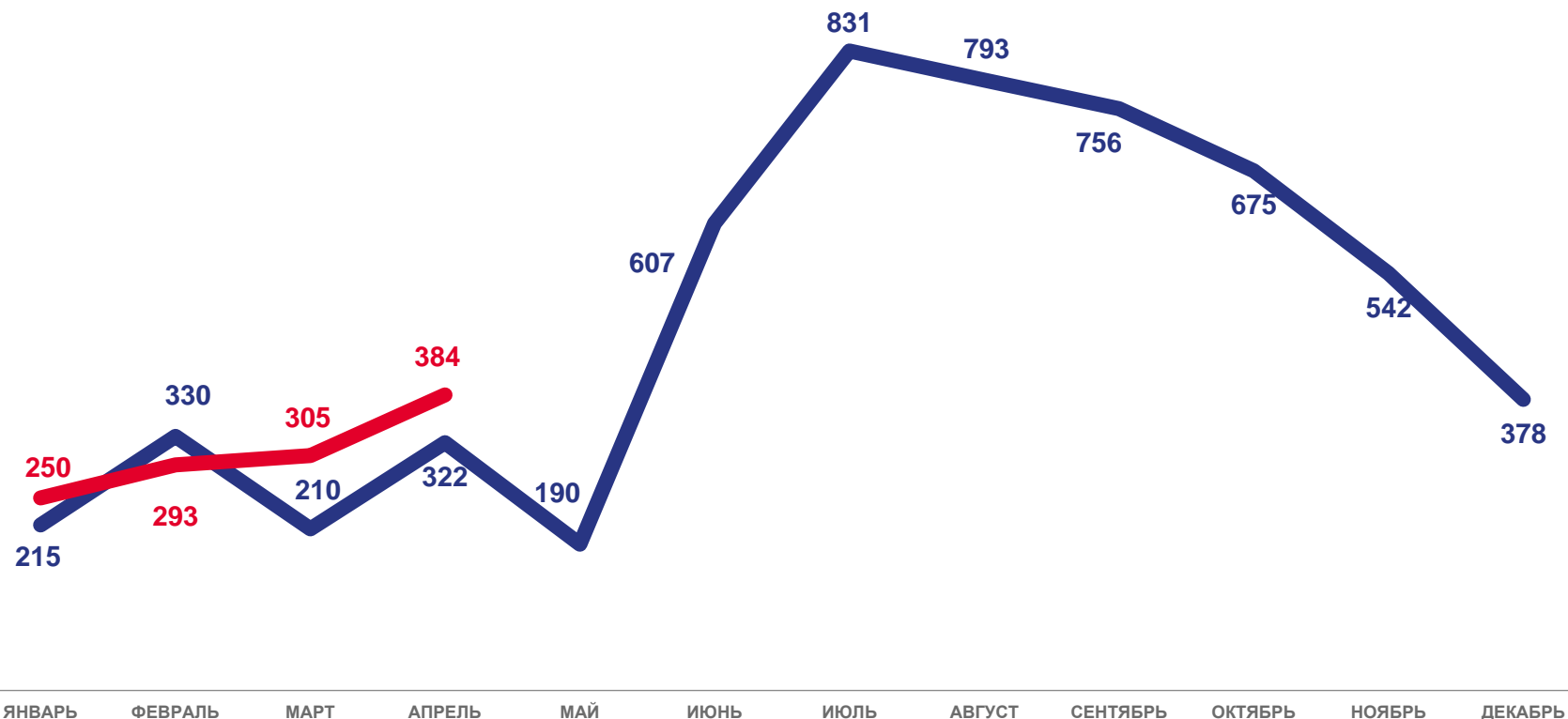
Число зарегистрированных браков

3,9 % в расчете на 1000 человек населения

Коэффициент брачности

+14,7%


Изменение к январю-апрелю 2022г



2022

2023





ЧИСЛО ЗАРЕГИСТРИРОВАННЫХ РАЗВОДОВ

ЕДИНИЦ

Показатели разводимости

за январь-апрель 2023 года

1208 единиц

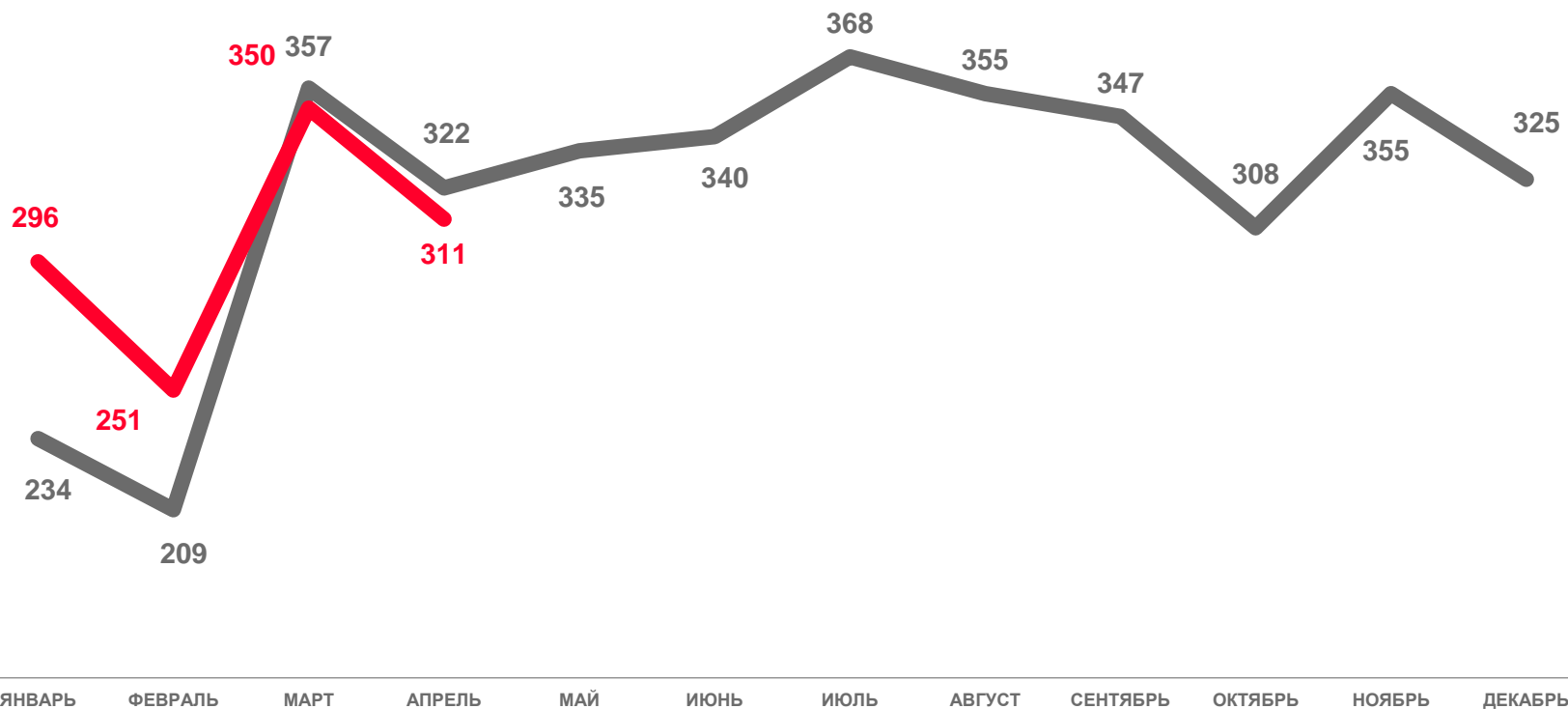
Число зарегистрированных разводов

3,8‰ в расчете на 1000 человек населения

Коэффициент разводимости

+8,6%

Изменение к январю-апрелю 2022г.



2022

2023



МИГРАЦИЯ НАСЕЛЕНИЯ В ТАМБОВСКОЙ ОБЛАСТИ

ЗА ЯНВАРЬ-АПРЕЛЬ 2023 ГОДА



Прибыло

7221 человек

▼ 97,8%

к январю-апрелю 2022



Выбыло

7124 человека

▼ 80,1%

к январю-апрелю 2022



Миграционный
прирост (+),
убыль (-)

+97 человек

-1511 человек

в январе-апреле 2022



Январь-апрель 2023 г. **2209** человек

Январь-апрель 2022 г. **2600** человек



МИГРАЦИОННЫЙ ПРИРОСТ(+),УБЫЛЬ (-) ПО ГОРОДАМ И РАЙОНАМ

ЗА ЯНВАРЬ-АПРЕЛЬ 2023 ГОДА

В 9 муниципальных районах и 5 городских округах зафиксирован **миграционный прирост (+)**

В 14 муниципальных районах и 2 городских округах сложилась **миграционная убыль (-)**

Миграционный прирост в Тамбовской области **+ 97 человек**



МИГРАЦИОННЫЙ ПРИРОСТ(+),УБЫЛЬ (-) ПО ГОРОДСКОЙ И СЕЛЬСКОЙ МЕСТНОСТИ

ЗА ЯНВАРЬ-АПРЕЛЬ 2023 ГОДА



Городская местность

▲ 679 человек

Внутрирегиональная миграция

374 человека

Межрегиональная миграция

-220 человек



Сельская местность

▼ -582 человека

Внутрирегиональная миграция

-374 человека

Межрегиональная миграция

-187 человек

