



ТЕРРИТОРИАЛЬНЫЙ ОРГАН ФЕДЕРАЛЬНОЙ
СЛУЖБЫ ГОСУДАРСТВЕННОЙ СТАТИСТИКИ
ПО ТАМБОВСКОЙ ОБЛАСТИ

Естественное движение и миграция населения в Тамбовской области



за январь-май 2023 года



ФЕДЕРАЛЬНАЯ СЛУЖБА
ГОСУДАРСТВЕННОЙ СТАТИСТИКИ

Естественное движение и миграция населения

в Тамбовской области

за январь-май 2023 года

- 01 ЕСТЕСТВЕННОЕ ДВИЖЕНИЕ НАСЕЛЕНИЯ
- 02 КОЭФФИЦИЕНТ ЕСТЕСТВЕННОГО ПРИРОСТА(УБЫЛИ) НАСЕЛЕНИЯ
- 03 ЧИСЛО ЗАРЕГИСТРИРОВАННЫХ РОДИВШИХСЯ
- 04 КОЭФФИЦИЕНТ РОЖДАЕМОСТИ
- 05 ЧИСЛО ЗАРЕГИСТРИРОВАННЫХ УМЕРШИХ
- 06 КОЭФФИЦИЕНТ БРАЧНОСТИ НАСЕЛЕНИЯ ПО МУНИЦИПАЛЬНЫМ ОБРАЗОВАНИЯМ
- 07 ЧИСЛО ЗАРЕГИСТРИРОВАННЫХ БРАКОВ
- 08 ЧИСЛО ЗАРЕГИСТРИРОВАННЫХ РАЗВОДОВ
- 09 МИГРАЦИЯ НАСЕЛЕНИЯ В ТАМБОВСКОЙ ОБЛАСТИ
- 10 МИГРАЦИОННЫЙ ПРИРОСТ (+) И УБЫЛЬ (-) ПО ГОРОДАМ И РАЙОНАМ
- 11 МИГРАЦИОННЫЙ ПРИРОСТ (+) И УБЫЛЬ (-) ПО ГОРОДСКОЙ И СЕЛЬСКОЙ МЕСТНОСТИ



ЕСТЕСТВЕННОЕ ДВИЖЕНИЕ НАСЕЛЕНИЯ

ТЫСЯЧ ЧЕЛОВЕК



Показатели естественного движения населения

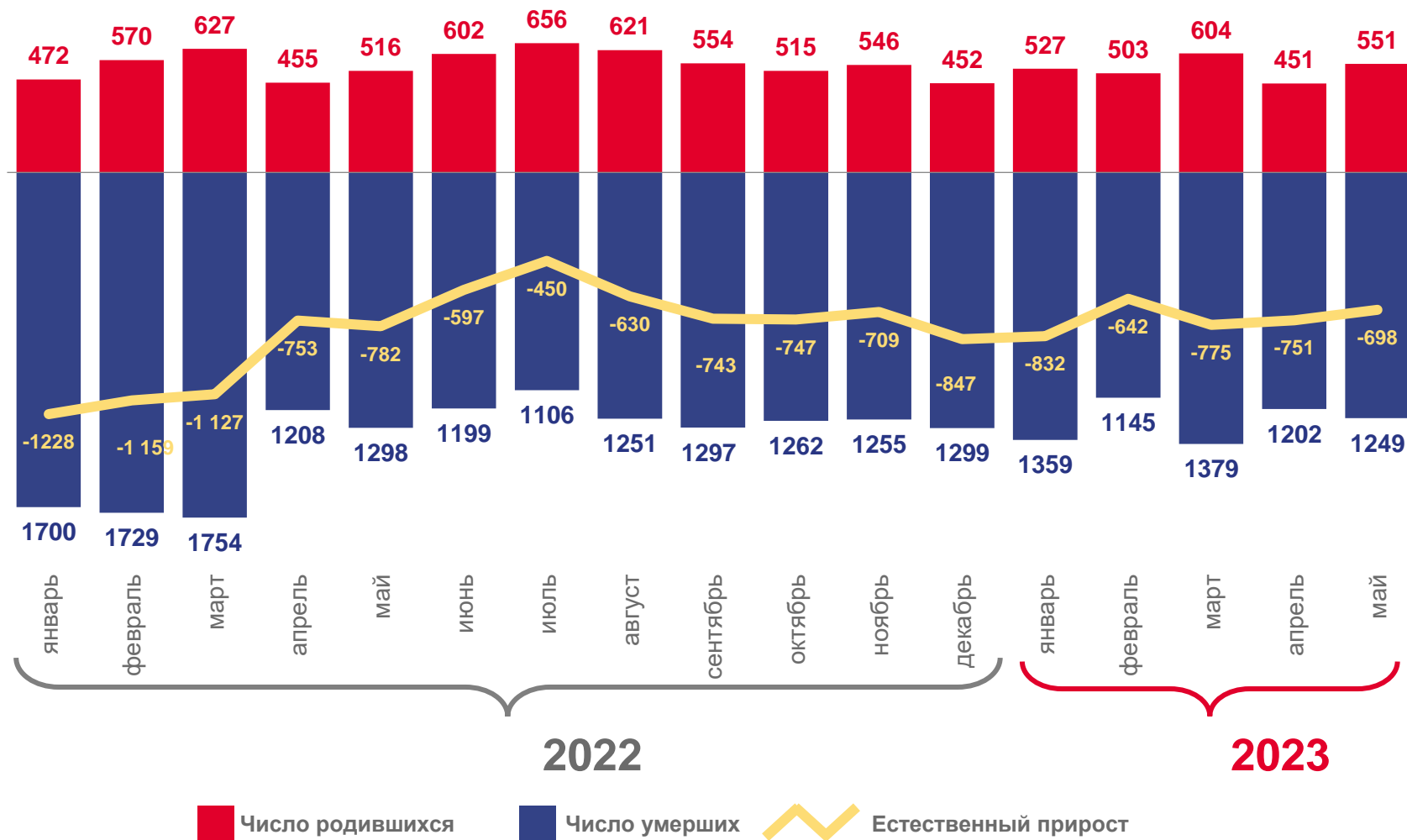
за январь-май 2023 года

-3 698 человек

Естественный прирост населения

-9,3% в расчете на 1000 человек населения

Коэффициент естественного прироста





КОЭФФИЦИЕНТ ЕСТЕСТВЕННОГО ПРИРОСТА (УБЫЛИ) НАСЕЛЕНИЯ

НА 1000 ЧЕЛОВЕК НАСЕЛЕНИЯ ЗА ЯНВАРЬ-МАЙ 2023 ГОДА

Муниципальные районы и городские округа с наибольшими и наименьшими значениями показателя



8

муниципальных
районов и городских округов
значение показателя
меньше, чем по области

22

муниципальных
районов и городских округов
значение показателя
больше, чем по области





ЧИСЛО ЗАРЕГИСТРИРОВАННЫХ РОДИВШИХСЯ

ТЫСЯЧ ЧЕЛОВЕК

Рождаемость

за январь-май 2023 года

2,6 тыс. чел.

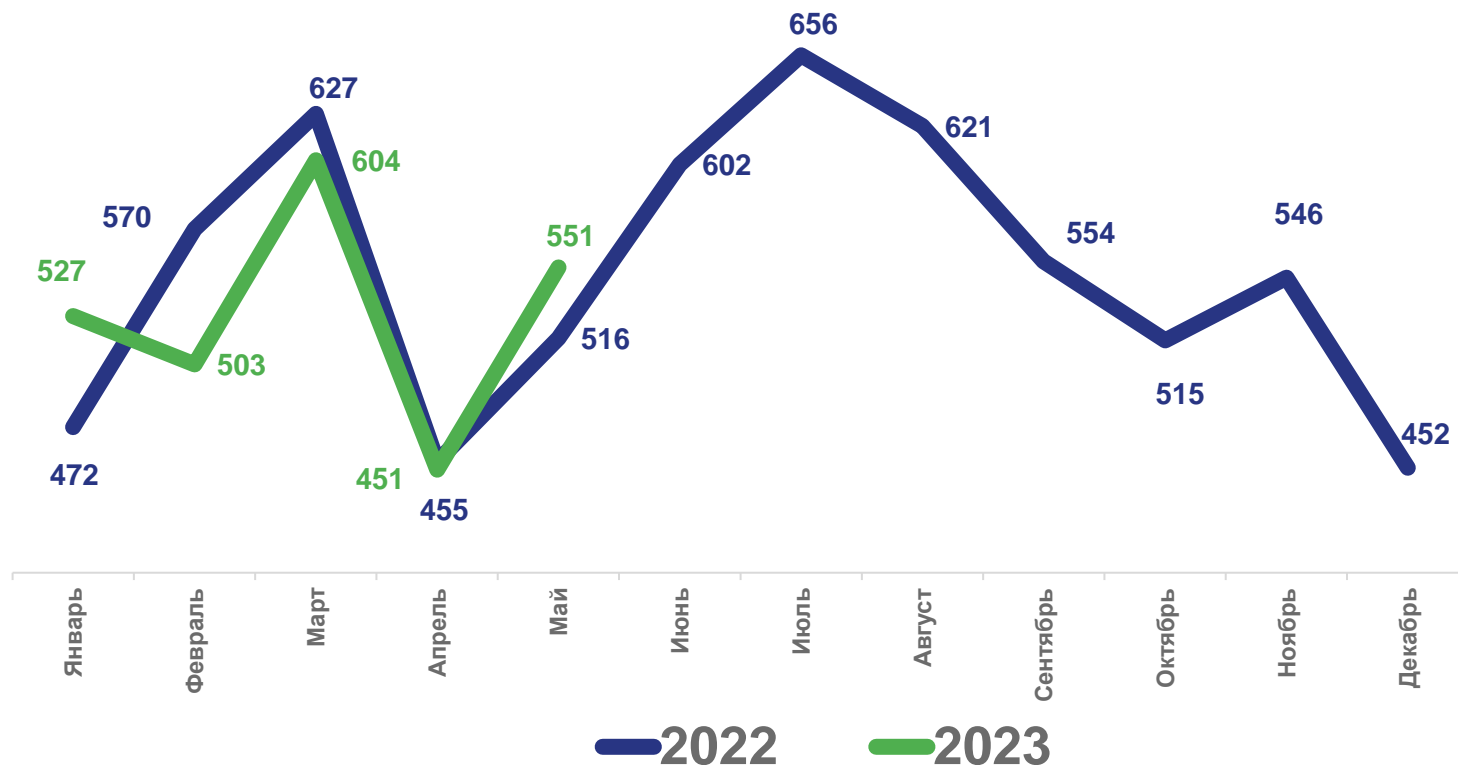
Число зарегистрированных родившихся

6,6% в расчете на 1000 человек населения

Коэффициент рождаемости

+1,5%

Изменение к январю-маю 2022 года





КОЭФФИЦИЕНТ РОЖДАЕМОСТИ

НА 1000 ЧЕЛОВЕК НАСЕЛЕНИЯ ЗА ЯНВАРЬ-МАЙ 2023 ГОДА

Муниципальные районы и городские округа с наибольшими и наименьшими значениями показателя

9

муниципальных
районов и городских округов
значение показателя
больше, чем по области

21

муниципальных
районов и городских округов
значение показателя
меньше, чем по области





ЧИСЛО ЗАРЕГИСТРИРОВАННЫХ УМЕРШИХ

ТЫСЯЧ ЧЕЛОВЕК

Смертность

за январь-май 2023 года

6,3 тыс. чел.

Число зарегистрированных умерших

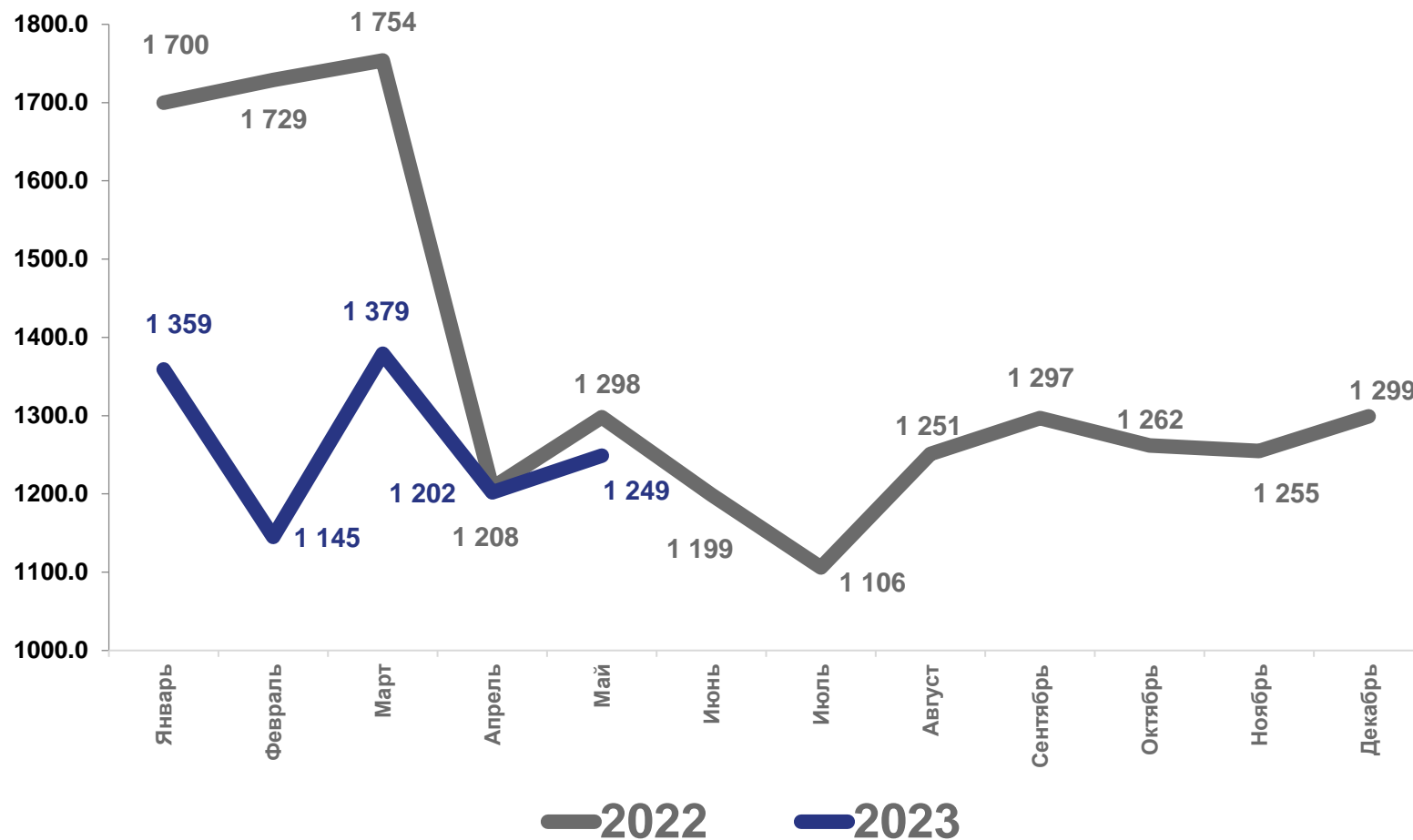
15,9%

в расчете на 1000
человек населения

Коэффициент смертности

-16,3%

Изменение к январю-маю 2022 года





КОЭФФИЦИЕНТ БРАЧНОСТИ НАСЕЛЕНИЯ ПО МУНИЦИПАЛЬНЫМ ОБРАЗОВАНИЯМ

НА 1000 ЧЕЛОВЕК НАСЕЛЕНИЯ ЗА ЯНВАРЬ-МАЙ 2023 ГОДА

Муниципальные районы и городские округа
с наибольшими и наименьшими значениями показателя



16

**муниципальных
районов и городских округов**
значение показателя
меньше, чем по области

14

**муниципальных
районов и городских округов**
значение показателя
больше, чем по области





ЧИСЛО ЗАРЕГИСТРИРОВАННЫХ БРАКОВ

ЕДИНИЦ

Показатели брачности

за январь-май 2023 года

1424 единиц

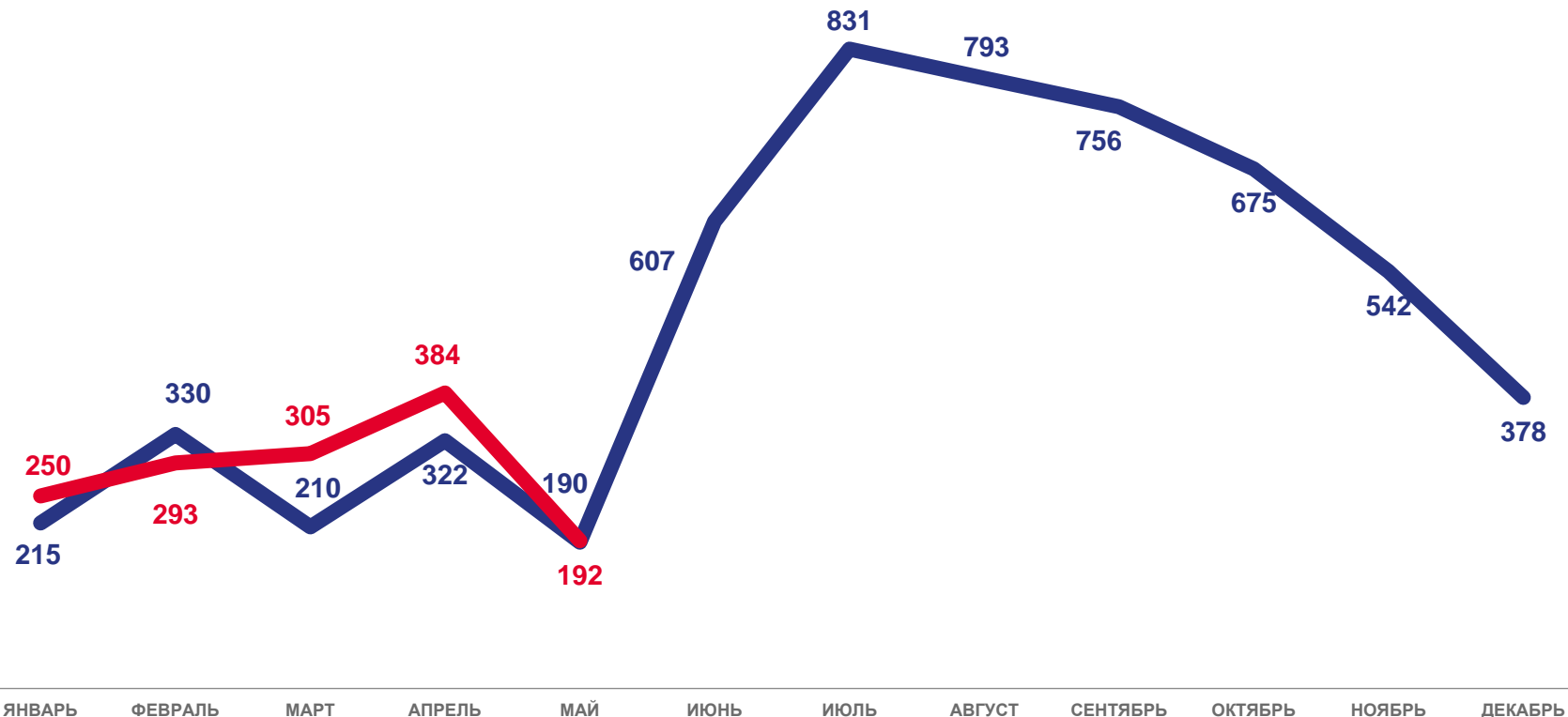
Число зарегистрированных браков

3,6‰ в расчете на 1000 человек населения

Коэффициент брачности

+16,1%


Изменение к январю-маю 2022г



2022

2023





ЧИСЛО ЗАРЕГИСТРИРОВАННЫХ РАЗВОДОВ

ЕДИНИЦ

Показатели разводимости

за январь-май 2023 года

1577 единиц

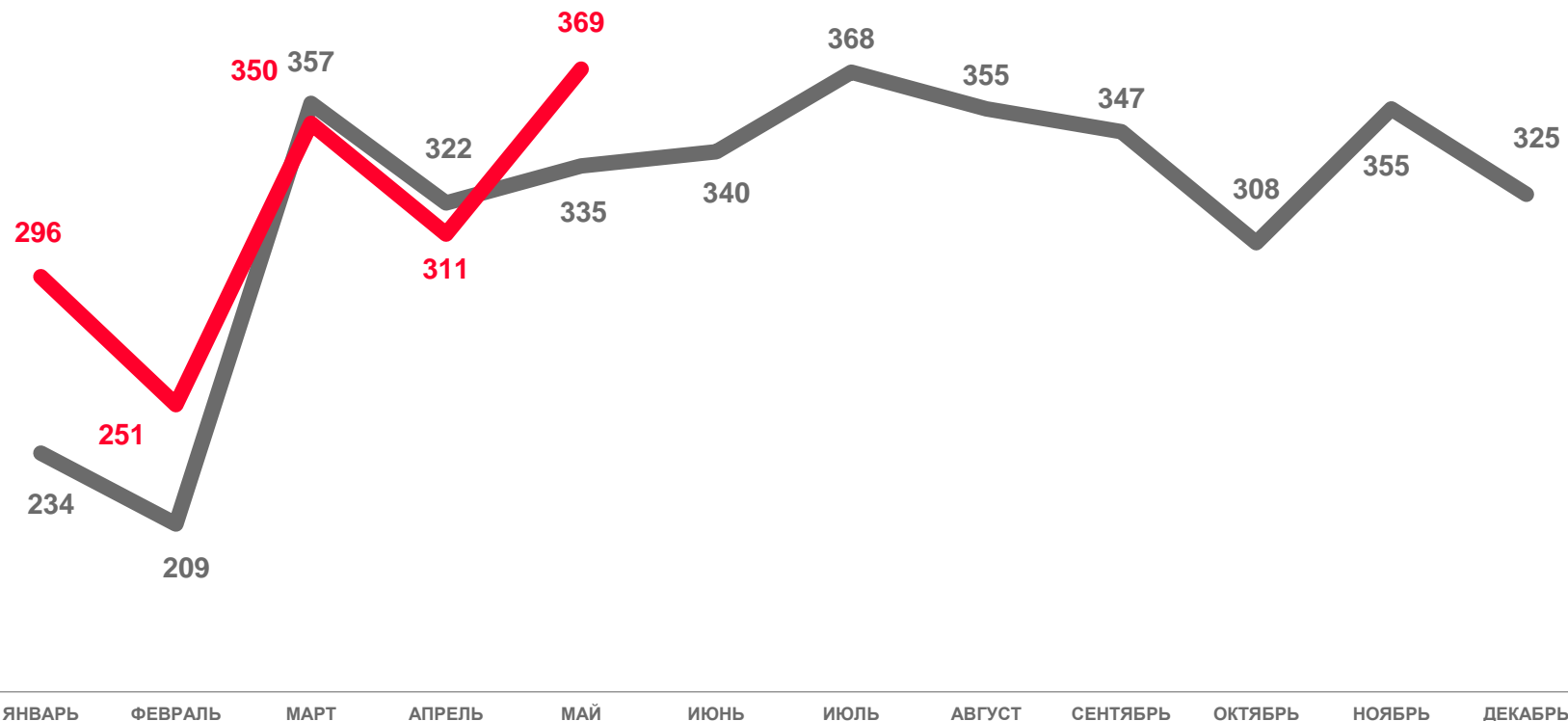
Число зарегистрированных разводов

4,0‰ в расчете на 1000 человек населения

Коэффициент разводимости

+11,1%

Изменение к январю-маю 2022г.



2022

2023



МИГРАЦИЯ НАСЕЛЕНИЯ В ТАМБОВСКОЙ ОБЛАСТИ

ЗА ЯНВАРЬ-МАЙ 2023 ГОДА



Прибыло

8738 человек

▼ 94,9%

к январю-маю 2022



Выбыло

8931 человек

▼ 80,3%

к январю-маю 2022



Миграционный
прирост (+),
убыль (-)

-193 человека

-1918 человек

в январе-мае 2022



Январь-май 2023 г. **2718** человек

Январь-май 2022 г. **3137** человек



МИГРАЦИОННЫЙ ПРИРОСТ(+),УБЫЛЬ (-) ПО ГОРОДАМ И РАЙОНАМ

ЗА ЯНВАРЬ-МАЙ 2023 ГОДА

В 9 муниципальных районах и 4 городских округах зафиксирован **миграционный прирост (+)**

В 14 муниципальных районах и 3 городских округах сложилась **миграционная убыль (-)**

Миграционная убыль в Тамбовской области **-193 человека**



МИГРАЦИОННЫЙ ПРИРОСТ(+),УБЫЛЬ (-) ПО ГОРОДСКОЙ И СЕЛЬСКОЙ МЕСТНОСТИ

ЗА ЯНВАРЬ-МАЙ 2023 ГОДА



Городская местность

▲ **433** человека

Внутрирегиональная миграция

391 человек

Межрегиональная миграция

-335 человек



Сельская местность

▼ **-626** человек

Внутрирегиональная миграция

-391 человек

Межрегиональная миграция

-241 человек

