



ТЕРРИТОРИАЛЬНЫЙ ОРГАН ФЕДЕРАЛЬНОЙ
СЛУЖБЫ ГОСУДАРСТВЕННОЙ СТАТИСТИКИ
ПО ТАМБОВСКОЙ ОБЛАСТИ

Естественное движение и миграция населения в Тамбовской области



за январь-июнь 2023 года



ФЕДЕРАЛЬНАЯ СЛУЖБА
ГОСУДАРСТВЕННОЙ СТАТИСТИКИ

Естественное движение и миграция населения

в Тамбовской области

за январь-июнь 2023 года

- 01 ЕСТЕСТВЕННОЕ ДВИЖЕНИЕ НАСЕЛЕНИЯ
- 02 КОЭФФИЦИЕНТ ЕСТЕСТВЕННОГО ПРИРОСТА(УБЫЛИ) НАСЕЛЕНИЯ
- 03 ЧИСЛО ЗАРЕГИСТРИРОВАННЫХ РОДИВШИХСЯ
- 04 КОЭФФИЦИЕНТ РОЖДАЕМОСТИ
- 05 ЧИСЛО ЗАРЕГИСТРИРОВАННЫХ УМЕРШИХ
- 06 КОЭФФИЦИЕНТ БРАЧНОСТИ НАСЕЛЕНИЯ ПО МУНИЦИПАЛЬНЫМ ОБРАЗОВАНИЯМ
- 07 ЧИСЛО ЗАРЕГИСТРИРОВАННЫХ БРАКОВ
- 08 ЧИСЛО ЗАРЕГИСТРИРОВАННЫХ РАЗВОДОВ
- 09 МИГРАЦИЯ НАСЕЛЕНИЯ В ТАМБОВСКОЙ ОБЛАСТИ
- 10 МИГРАЦИОННЫЙ ПРИРОСТ (+) УБЫЛЬ (-) ПО ГОРОДАМ И РАЙОНАМ ТАМБОВСКОЙ ОБЛАСТИ
- 11 МИГРАЦИОННЫЙ ПРИРОСТ (+) УБЫЛЬ (-) ПО ГОРОДСКОЙ И СЕЛЬСКОЙ МЕСТНОСТИ ТАМБОВСКОЙ ОБЛАСТИ



ЕСТЕСТВЕННОЕ ДВИЖЕНИЕ НАСЕЛЕНИЯ

ТЫСЯЧ ЧЕЛОВЕК



Показатели естественного движения населения

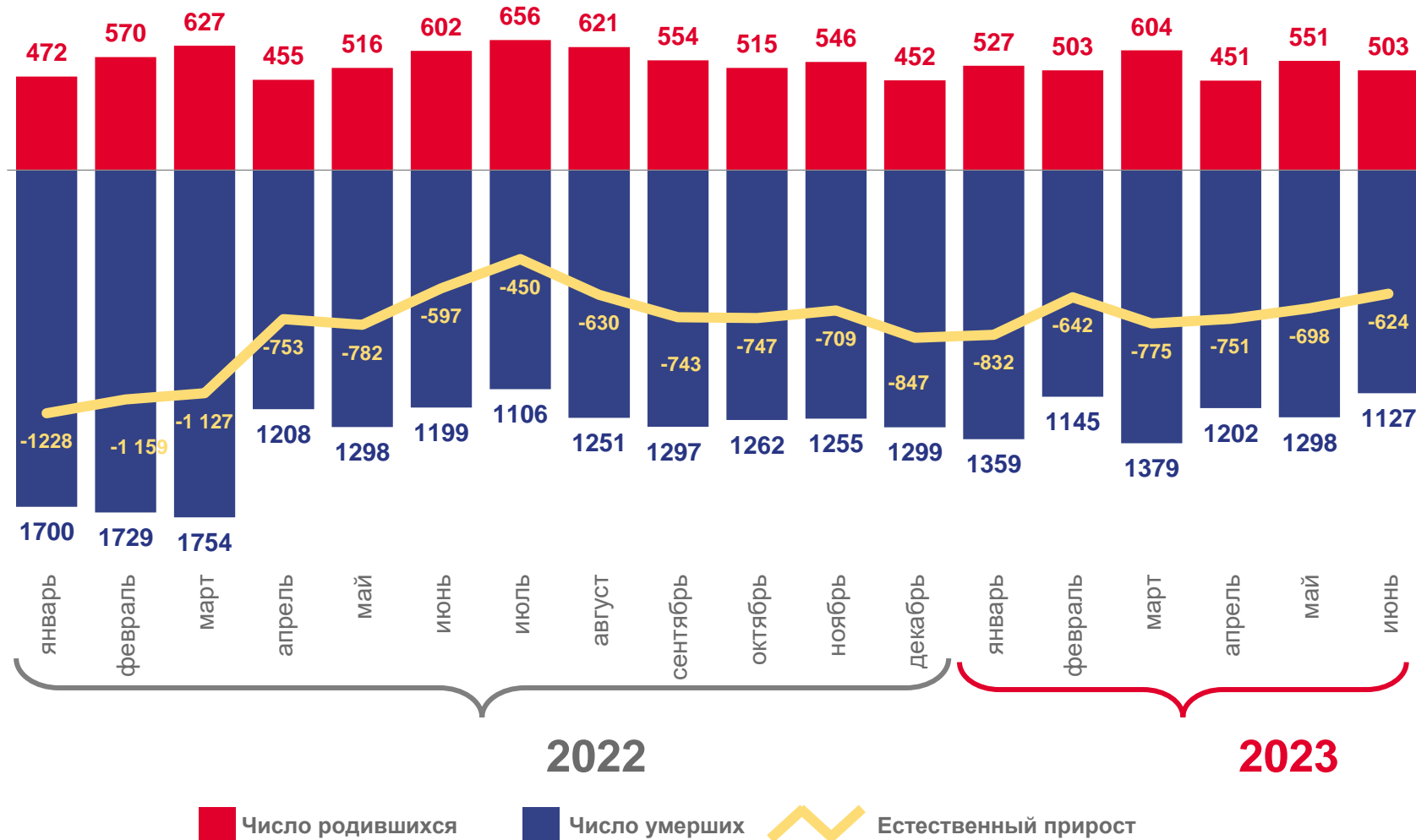
за январь-июнь 2023 года

-4 322 человек

Естественный прирост населения

-9,0 % в расчете на 1000 человек населения

Коэффициент естественного прироста





КОЭФФИЦИЕНТ ЕСТЕСТВЕННОГО ПРИРОСТА (УБЫЛИ) НАСЕЛЕНИЯ

НА 1000 ЧЕЛОВЕК НАСЕЛЕНИЯ ЗА ЯНВАРЬ-ИЮНЬ 2023 ГОДА

Муниципальные районы и городские округа с наибольшими и наименьшими значениями показателя



7

муниципальных
районов и городских округов
значение показателя
меньше, чем по области

23

муниципальных
районов и городских округов
значение показателя
больше, чем по области





ЧИСЛО ЗАРЕГИСТРИРОВАННЫХ РОДИВШИХСЯ

ТЫСЯЧ ЧЕЛОВЕК

Рождаемость

за январь-июнь 2023 года

3,1 тыс. чел.

Число зарегистрированных родившихся

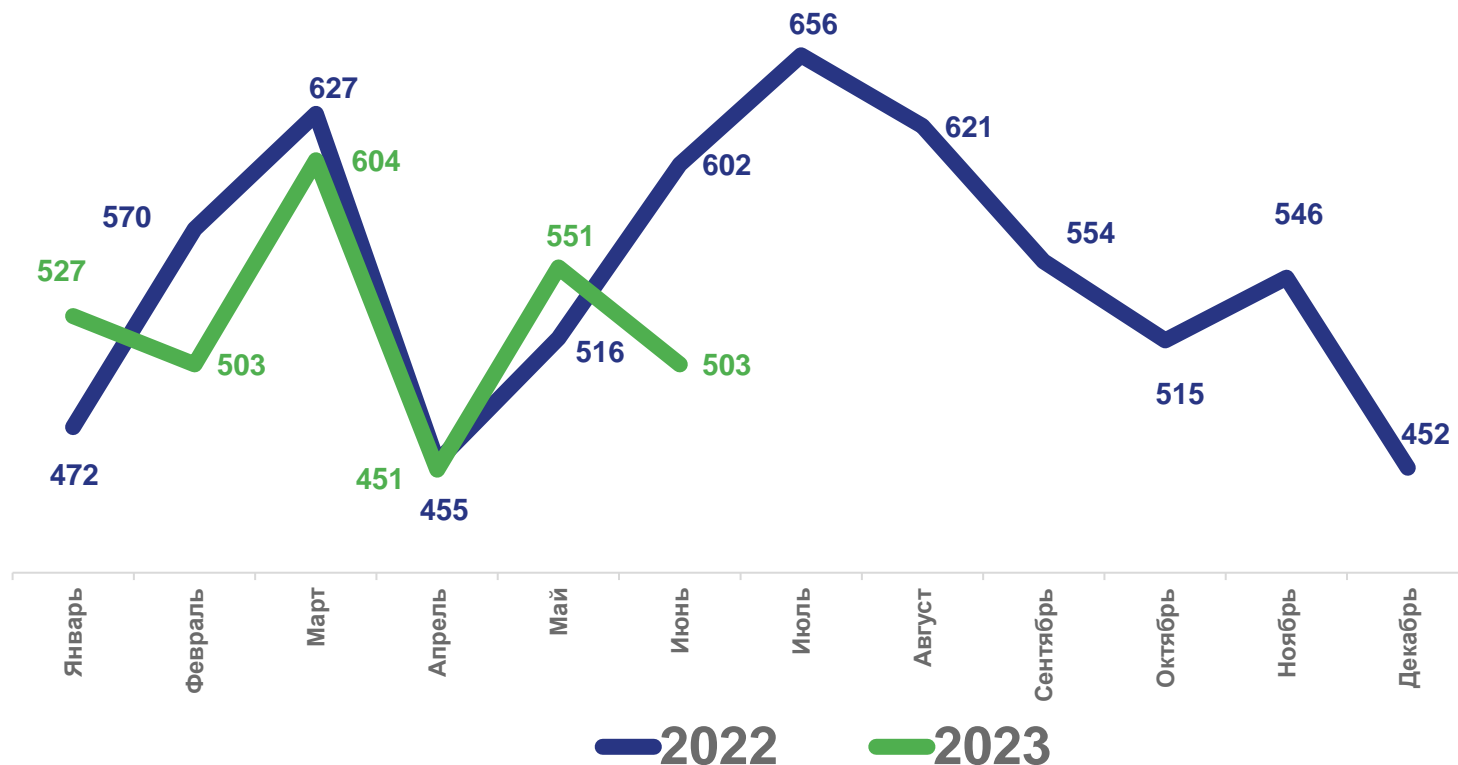
6,6%

в расчете на 1000 человек населения

Коэффициент рождаемости

-1,5%

Изменение к январю-июню 2022 года





КОЭФФИЦИЕНТ РОЖДАЕМОСТИ

НА 1000 ЧЕЛОВЕК НАСЕЛЕНИЯ ЗА ЯНВАРЬ-ИЮНЬ 2023 ГОДА

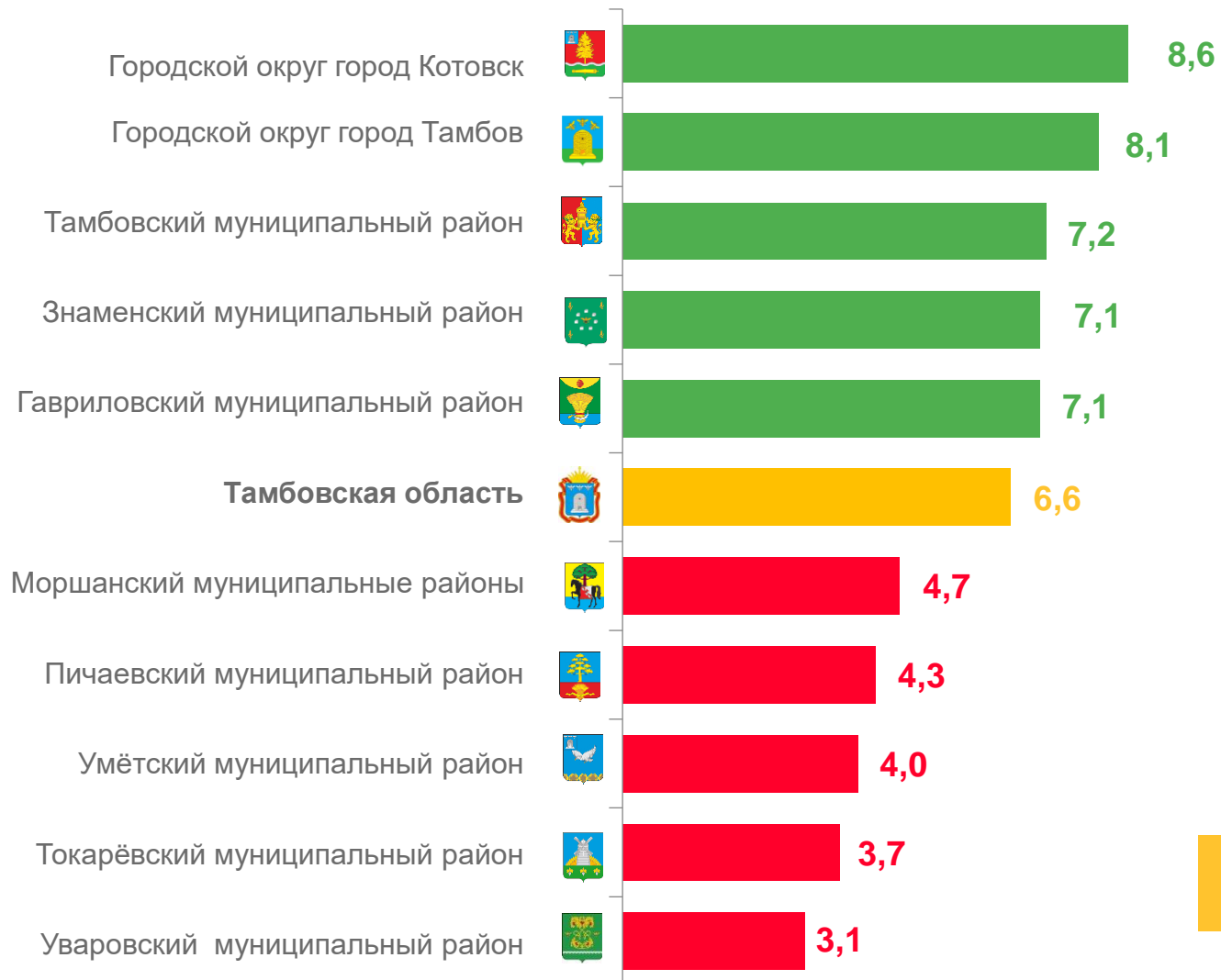
Муниципальные районы и городские округа с наибольшими и наименьшими значениями показателя

9

муниципальных районов и городских округов значение показателя **больше**, чем по области

21

муниципальных районов и городских округов значение показателя **меньше**, чем по области





ЧИСЛО ЗАРЕГИСТРИРОВАННЫХ УМЕРШИХ

ТЫСЯЧ ЧЕЛОВЕК

Смертность

за январь-июнь 2023 года

7,5 тыс. чел.

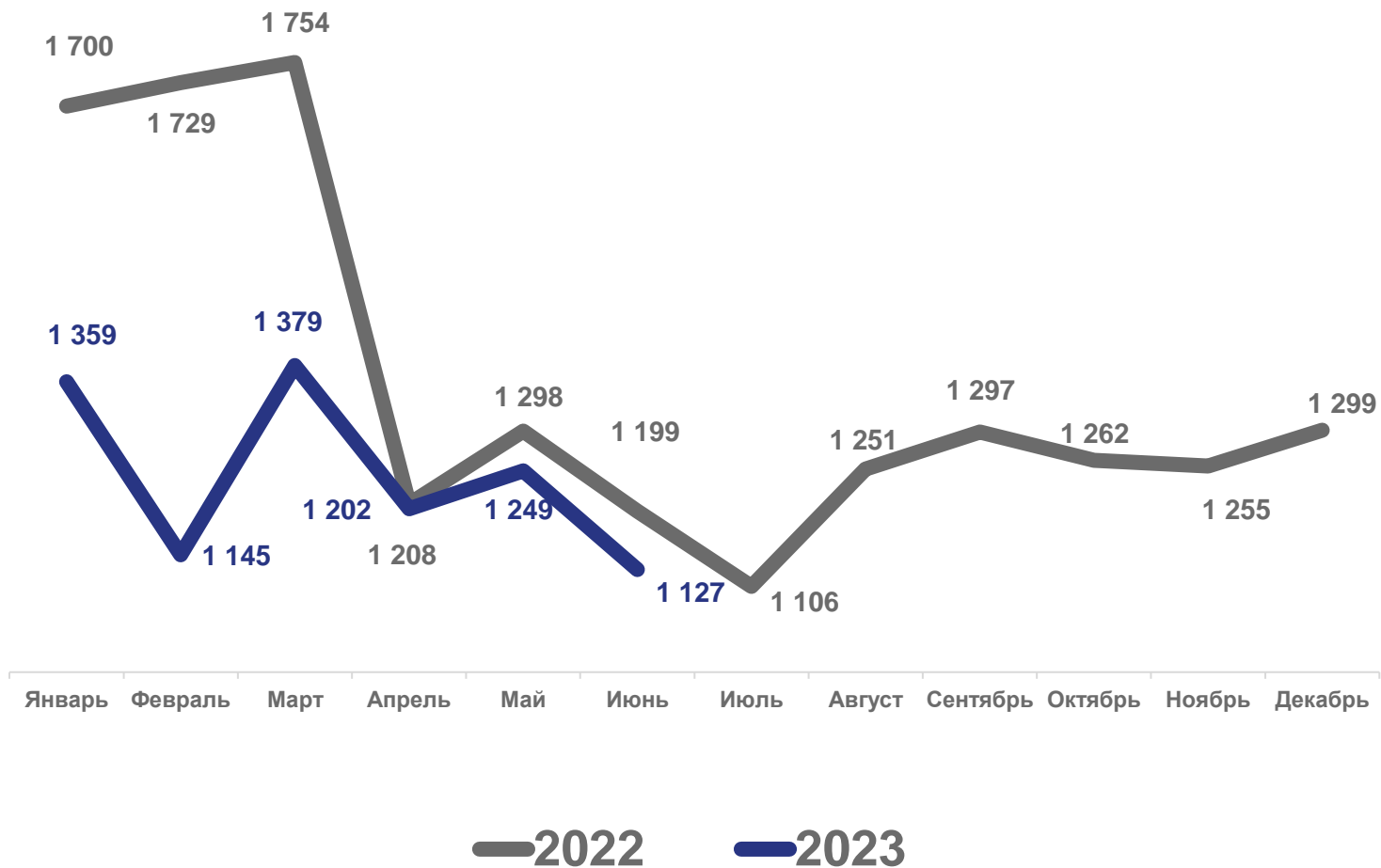
Число зарегистрированных умерших

15,6 ‰ в расчете на 1000 человек населения

Коэффициент смертности

-15,2 %

Изменение к январю-июню 2022 года





КОЭФФИЦИЕНТ БРАЧНОСТИ НАСЕЛЕНИЯ ПО МУНИЦИПАЛЬНЫМ ОБРАЗОВАНИЯМ НА 1000 ЧЕЛОВЕК НАСЕЛЕНИЯ ЗА ЯНВАРЬ-ИЮНЬ 2023 ГОДА

Муниципальные районы и городские округа
с наибольшими и наименьшими значениями показателя



17

муниципальных
районов и городских округов
значение показателя
меньше, чем по области

13

муниципальных
районов и городских округов
значение показателя
больше, чем по области





ЧИСЛО ЗАРЕГИСТРИРОВАННЫХ БРАКОВ

ЕДИНИЦ

Показатели брачности

за январь-июнь 2023 года

2043 единиц

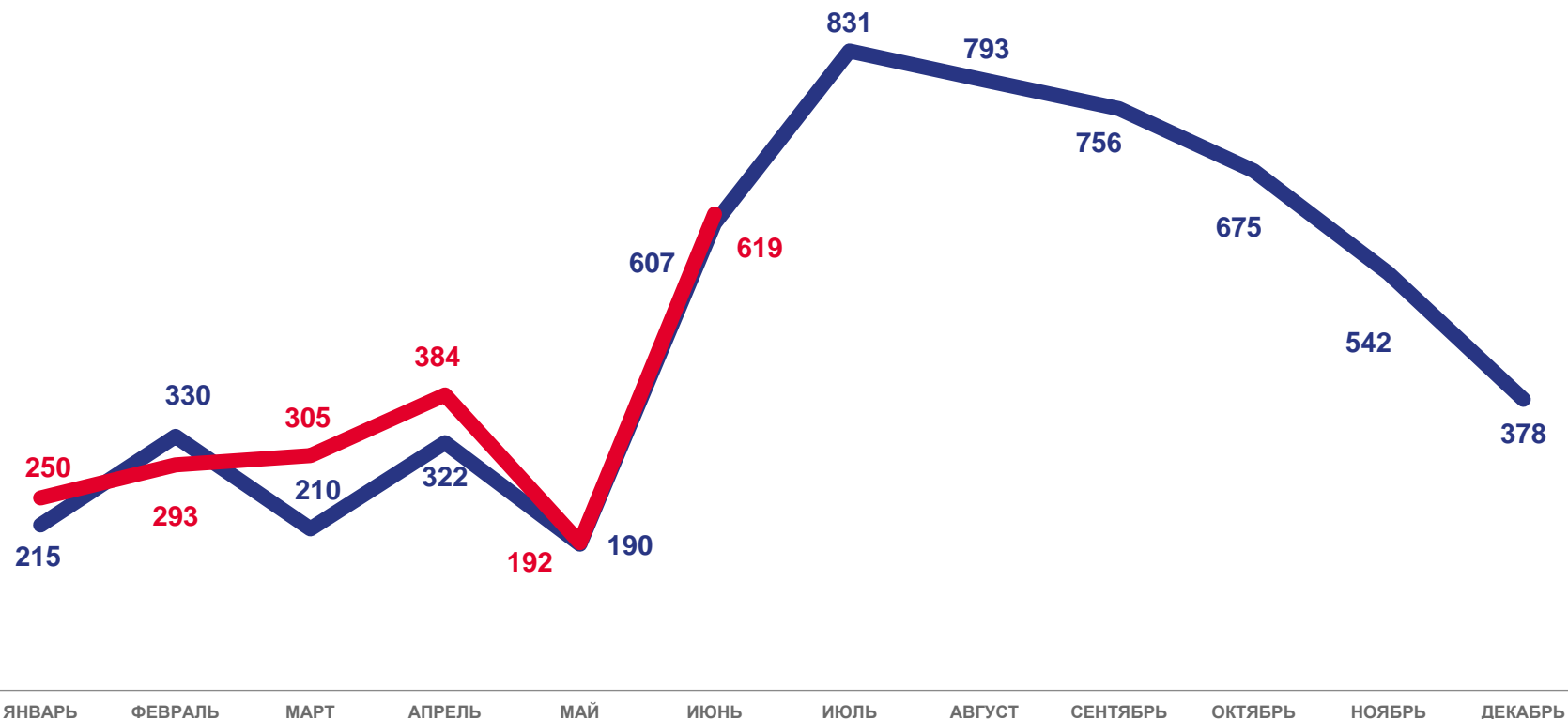
Число зарегистрированных браков

4,3% в расчете на 1000 человек населения

Коэффициент брачности

+10,3%


Изменение к январю-июню 2022г



2022

2023





ЧИСЛО ЗАРЕГИСТРИРОВАННЫХ РАЗВОДОВ

ЕДИНИЦ

Показатели разводимости

за январь-июнь 2023 года

1884 единиц

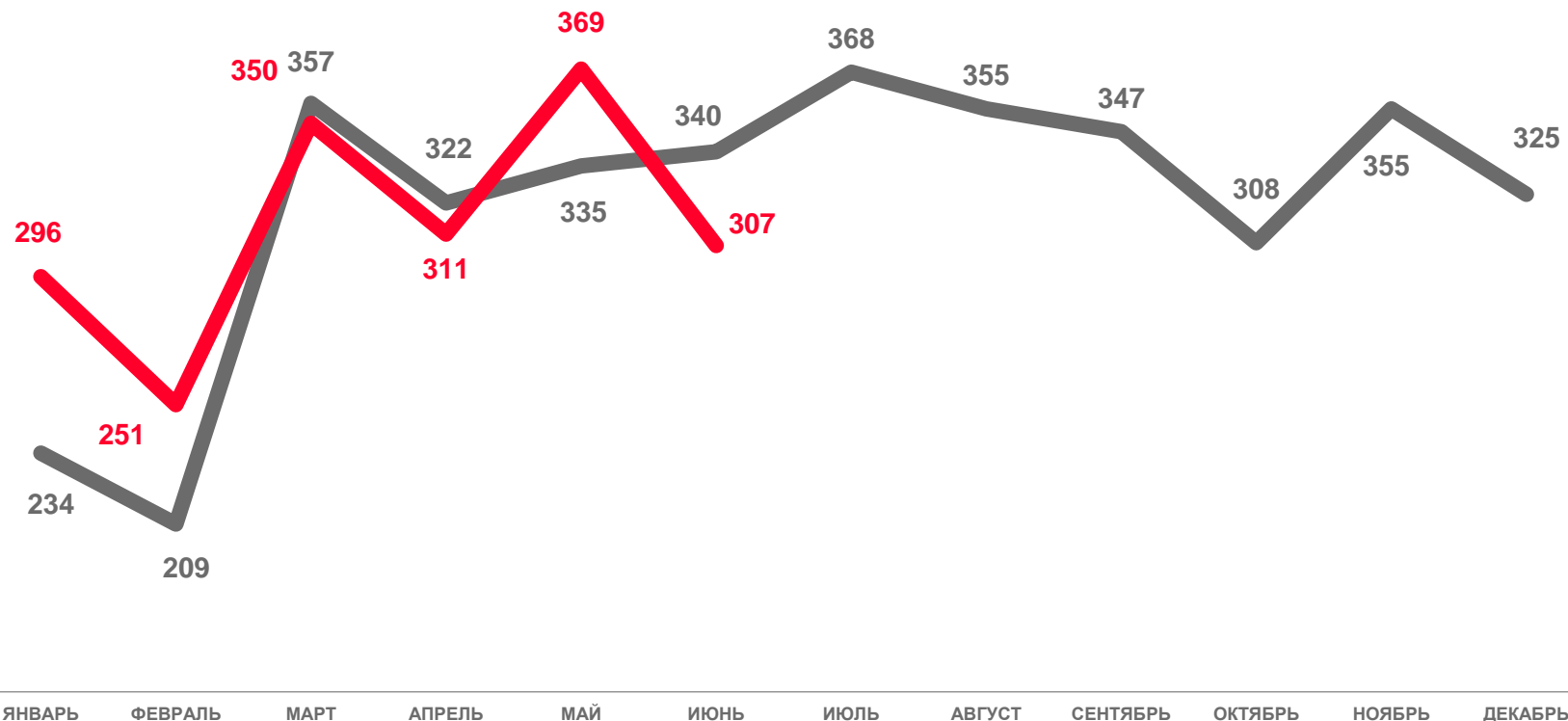
Число зарегистрированных разводов

3,9‰ в расчете на 1000 человек населения

Коэффициент разводимости

+5,4%

Изменение к январю-июню 2022г.



2022

2023



МИГРАЦИЯ НАСЕЛЕНИЯ В ТАМБОВСКОЙ ОБЛАСТИ

ЗА ЯНВАРЬ-ИЮНЬ 2023 ГОДА



Прибыло

11081 человек

▼ **94,3%**

к январю-июню 2022



Выбыло

11384 человек

▼ **79,9%**

к январю-июню 2022



Миграционный
прирост (+),
убыль (-)

-303 человека

-2489 человек

в январе-июне 2022



Январь-июнь 2023 г. **3602** человек

Январь-июнь 2022 г. **4076** человек



МИГРАЦИОННЫЙ ПРИРОСТ(+),УБЫЛЬ (-) ПО ГОРОДАМ И РАЙОНАМ ТАМБОВСКОЙ ОБЛАСТИ

ЗА ЯНВАРЬ-ИЮНЬ 2023 ГОДА

В 10 муниципальных районах и 3 городских округах зафиксирован **миграционный прирост (+)**

В 13 муниципальных районах и 4 городских округах сложилась **миграционная убыль (-)**

Миграционная убыль в Тамбовской области **-303 человека**



МИГРАЦИОННЫЙ ПРИРОСТ(+),УБЫЛЬ (-) ПО ГОРОДСКОЙ И СЕЛЬСКОЙ МЕСТНОСТИ

ЗА ЯНВАРЬ-ИЮНЬ 2023 ГОДА



Городская местность

▲ **177** человек

Внутрирегиональная миграция

338 человек

Межрегиональная миграция

-382 человека



Сельская местность

▼ **-480** человек

Внутрирегиональная миграция

-338 человек

Межрегиональная миграция

-194 человек