



ТЕРРИТОРИАЛЬНЫЙ ОРГАН ФЕДЕРАЛЬНОЙ  
СЛУЖБЫ ГОСУДАРСТВЕННОЙ СТАТИСТИКИ  
ПО ТАМБОВСКОЙ ОБЛАСТИ

# Естественное движение и миграция населения в Тамбовской области



за январь-июль 2023 года



ФЕДЕРАЛЬНАЯ СЛУЖБА  
ГОСУДАРСТВЕННОЙ СТАТИСТИКИ

# Естественное движение и миграция населения

в Тамбовской области

за январь-июль 2023 года

- 01 ЕСТЕСТВЕННОЕ ДВИЖЕНИЕ НАСЕЛЕНИЯ
- 02 КОЭФФИЦИЕНТ ЕСТЕСТВЕННОГО ПРИРОСТА(УБЫЛИ) НАСЕЛЕНИЯ
- 03 ЧИСЛО ЗАРЕГИСТРИРОВАННЫХ РОДИВШИХСЯ
- 04 КОЭФФИЦИЕНТ РОЖДАЕМОСТИ
- 05 ЧИСЛО ЗАРЕГИСТРИРОВАННЫХ УМЕРШИХ
- 06 КОЭФФИЦИЕНТ БРАЧНОСТИ НАСЕЛЕНИЯ ПО МУНИЦИПАЛЬНЫМ ОБРАЗОВАНИЯМ
- 07 ЧИСЛО ЗАРЕГИСТРИРОВАННЫХ БРАКОВ
- 08 ЧИСЛО ЗАРЕГИСТРИРОВАННЫХ РАЗВОДОВ
- 09 МИГРАЦИЯ НАСЕЛЕНИЯ В ТАМБОВСКОЙ ОБЛАСТИ
- 10 МИГРАЦИОННЫЙ ПРИРОСТ (+) УБЫЛЬ (-) ПО ГОРОДАМ И РАЙОНАМ ТАМБОВСКОЙ ОБЛАСТИ
- 11 МИГРАЦИОННЫЙ ПРИРОСТ (+) УБЫЛЬ (-) ПО ГОРОДСКОЙ И СЕЛЬСКОЙ МЕСТНОСТИ



# ЕСТЕСТВЕННОЕ ДВИЖЕНИЕ НАСЕЛЕНИЯ

ТЫСЯЧ ЧЕЛОВЕК



## Показатели естественного движения населения

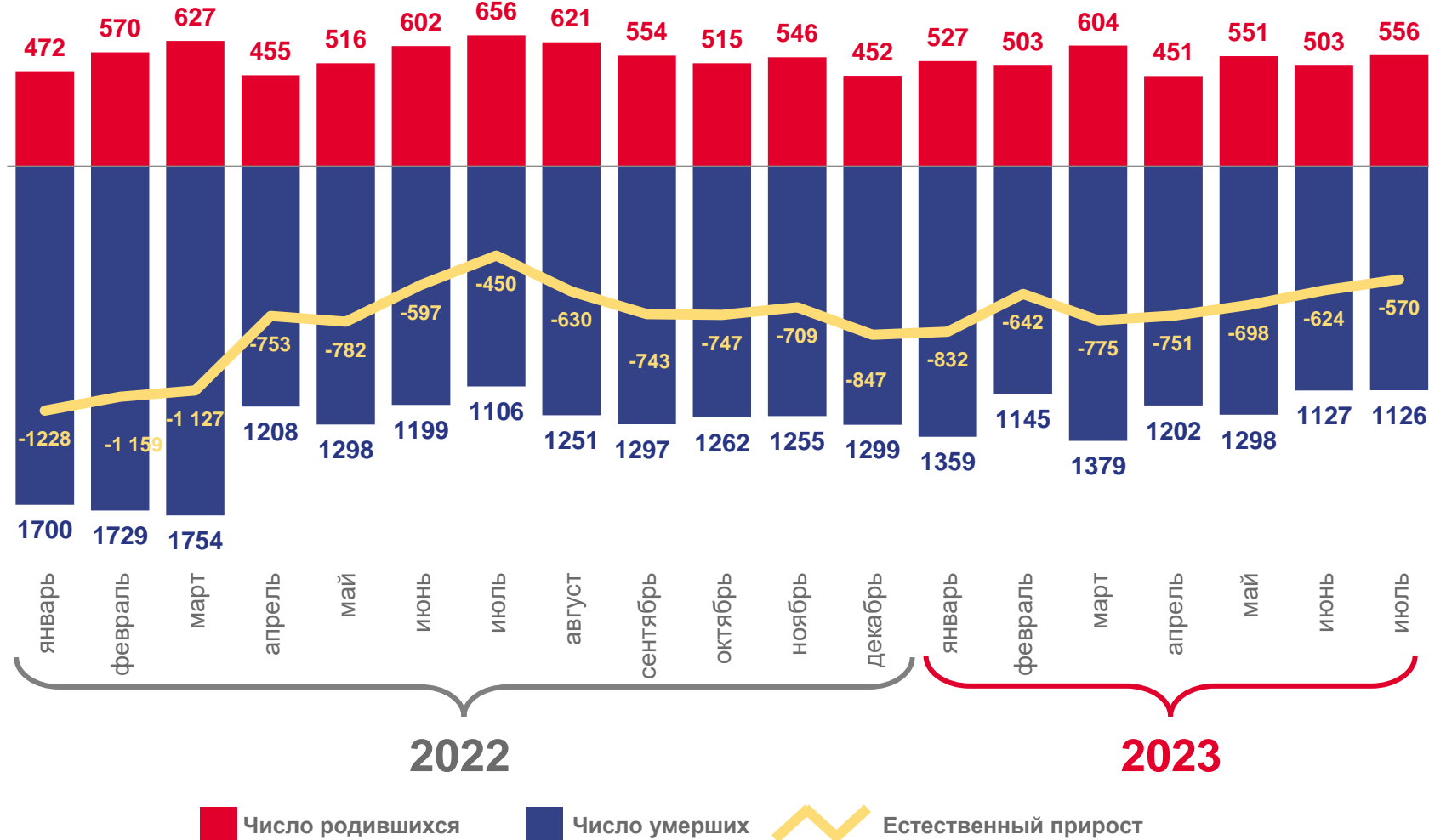
за январь-июль 2023 года

**-4 892** человек

## Естественный прирост населения

**-8,7 %** в расчете на 1000 человек населения

## Коэффициент естественного прироста





# КОЭФФИЦИЕНТ ЕСТЕСТВЕННОГО ПРИРОСТА (УБЫЛИ) НАСЕЛЕНИЯ

НА 1000 ЧЕЛОВЕК НАСЕЛЕНИЯ ЗА ЯНВАРЬ-ИЮЛЬ 2023 ГОДА

Муниципальные районы и городские округа с наибольшими и наименьшими значениями показателя



7

муниципальных  
районов и городских округов  
значение показателя  
меньше, чем по области

23

муниципальных  
районов и городских округов  
значение показателя  
больше, чем по области





# ЧИСЛО ЗАРЕГИСТРИРОВАННЫХ РОДИВШИХСЯ

ТЫСЯЧ ЧЕЛОВЕК

## Рождаемость

за январь-июль 2023 года

**3,7** тыс. чел.

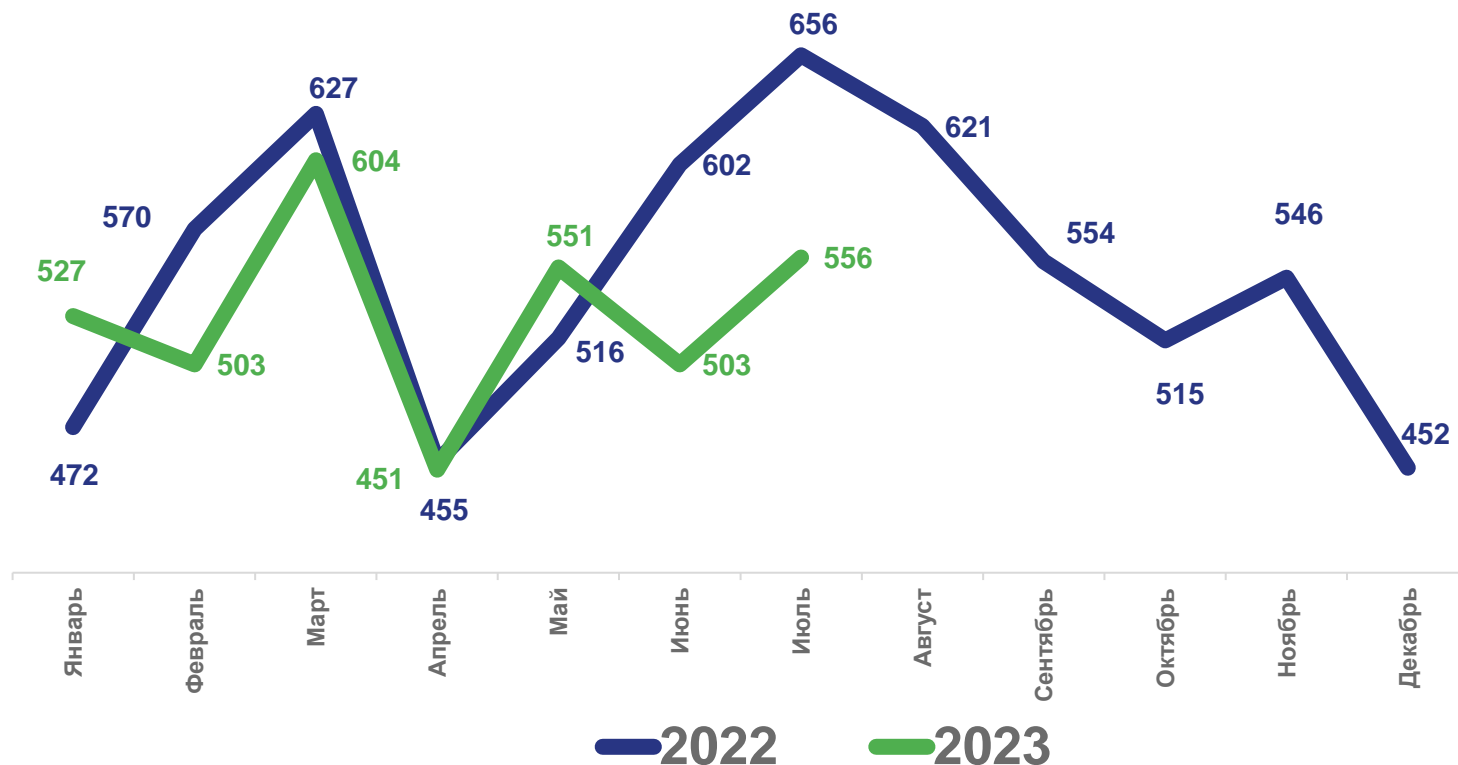
Число зарегистрированных родившихся

**6,6%** в расчете на 1000 человек населения

Коэффициент рождаемости

**-4,3%**

Изменение к январю-июлю 2022 года





# КОЭФФИЦИЕНТ РОЖДАЕМОСТИ

НА 1000 ЧЕЛОВЕК НАСЕЛЕНИЯ ЗА ЯНВАРЬ-ИЮЛЬ 2023 ГОДА

Муниципальные районы и городские округа с наибольшими и наименьшими значениями показателя

7

муниципальных  
районов и городских округов  
значение показателя  
**больше**, чем по области

23

муниципальных  
районов и городских округов  
значение показателя  
**меньше**, чем по области





# ЧИСЛО ЗАРЕГИСТРИРОВАННЫХ УМЕРШИХ

ТЫСЯЧ ЧЕЛОВЕК

## Смертность

за январь-июль 2023 года

**8,6** тыс. чел.

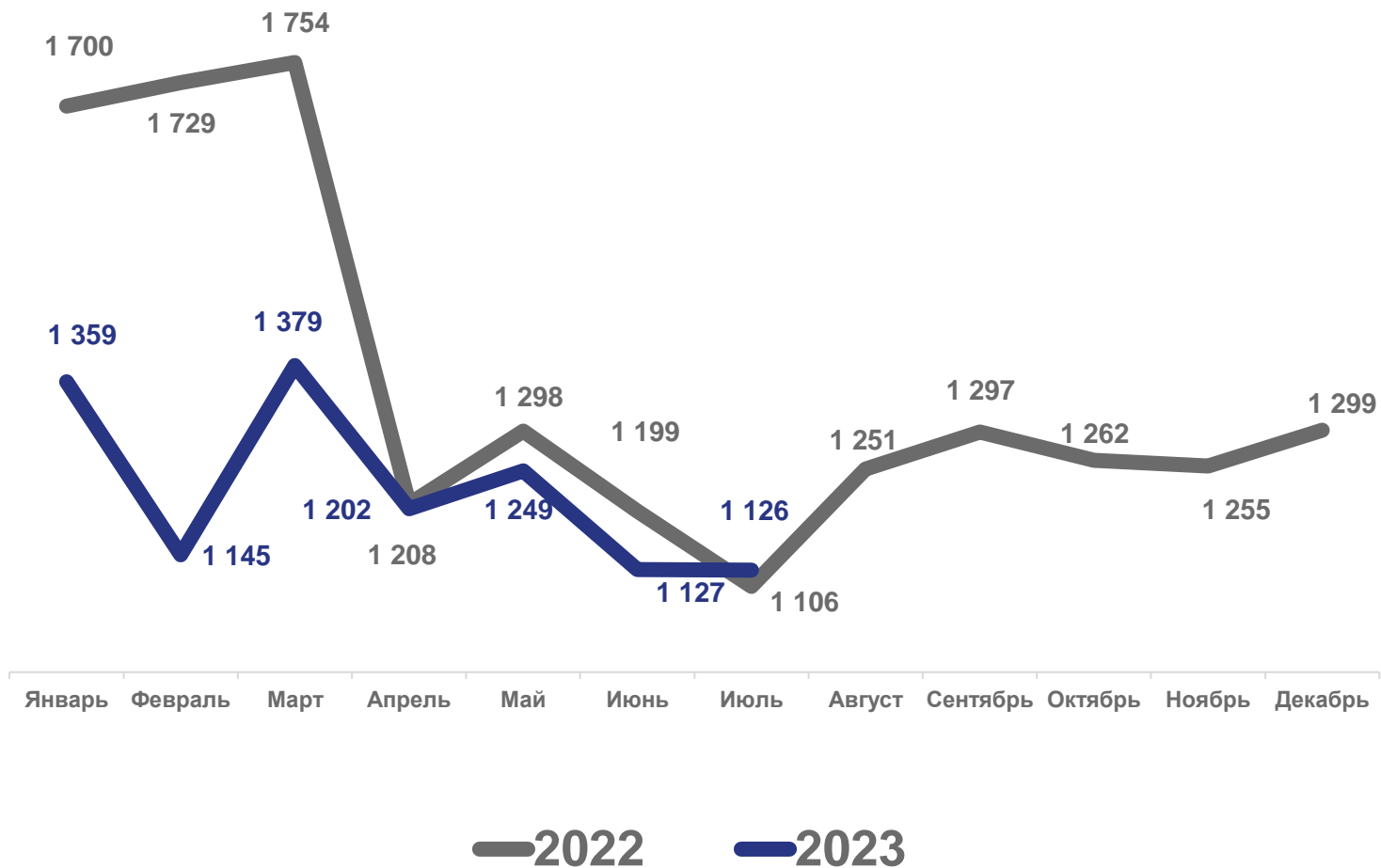
Число зарегистрированных умерших

**15,3 ‰** в расчете на 1000 человек населения

Коэффициент смертности

**-13,1 %**

Изменение к январю-июлю 2022 года





# КОЭФФИЦИЕНТ БРАЧНОСТИ НАСЕЛЕНИЯ ПО МУНИЦИПАЛЬНЫМ ОБРАЗОВАНИЯМ НА 1000 ЧЕЛОВЕК НАСЕЛЕНИЯ ЗА ЯНВАРЬ-ИЮЛЬ 2023 ГОДА

Муниципальные районы и городские округа с наибольшими и наименьшими значениями показателя



15

муниципальных районов и городских округов значение показателя меньше, чем по области

15

муниципальных районов и городских округов значение показателя больше, чем по области







# ЧИСЛО ЗАРЕГИСТРИРОВАННЫХ БРАКОВ

ЕДИНИЦ

## Показатели брачности

за январь-июль 2023 года

**2 854** единиц

Число зарегистрированных браков

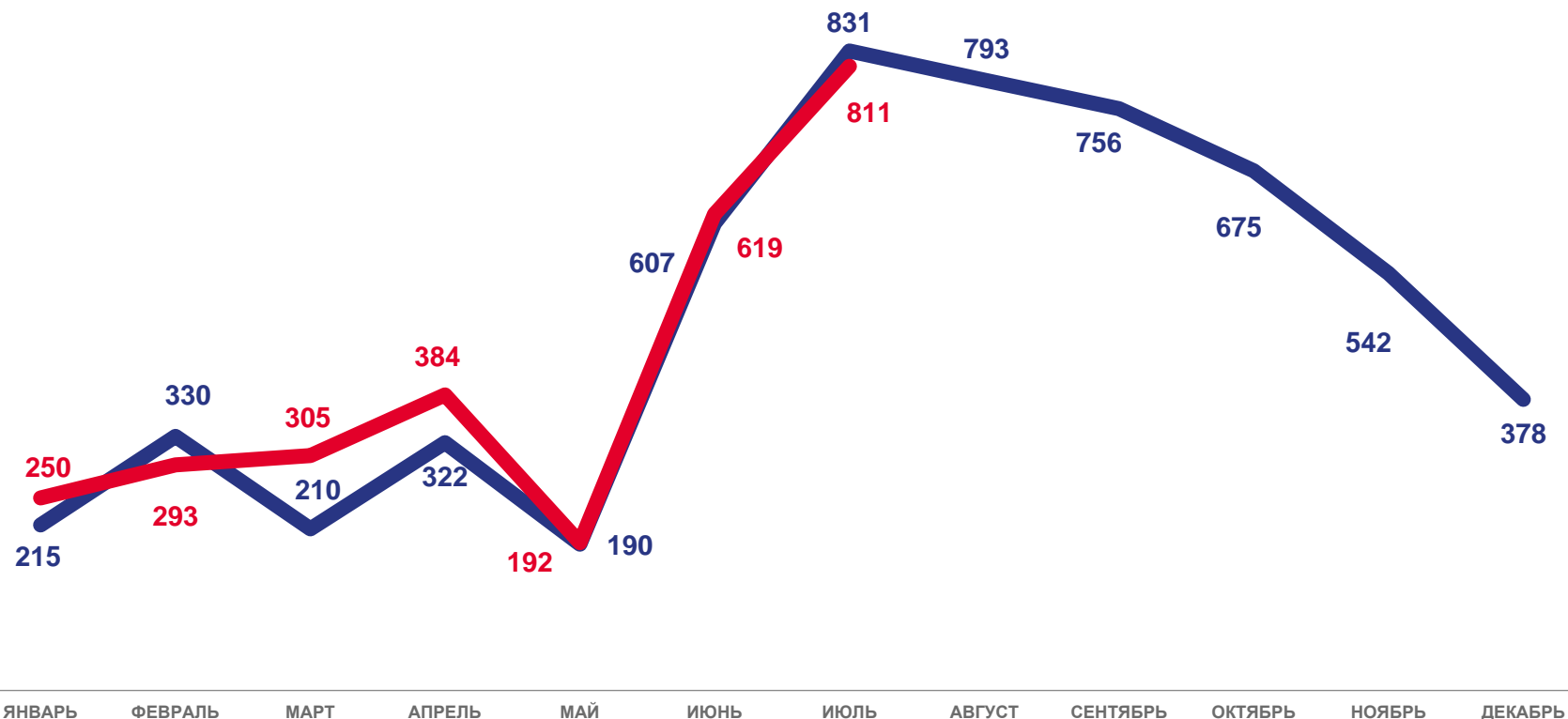
**5,1%**

в расчете на  
1000  
человек  
населения

Коэффициент брачности

**+6,3%**


Изменение к январю-июлю 2022г



2022

2023





# ЧИСЛО ЗАРЕГИСТРИРОВАННЫХ РАЗВОДОВ

ЕДИНИЦ

## Показатели разводимости

за январь-июль 2023 года

**2 187** единиц

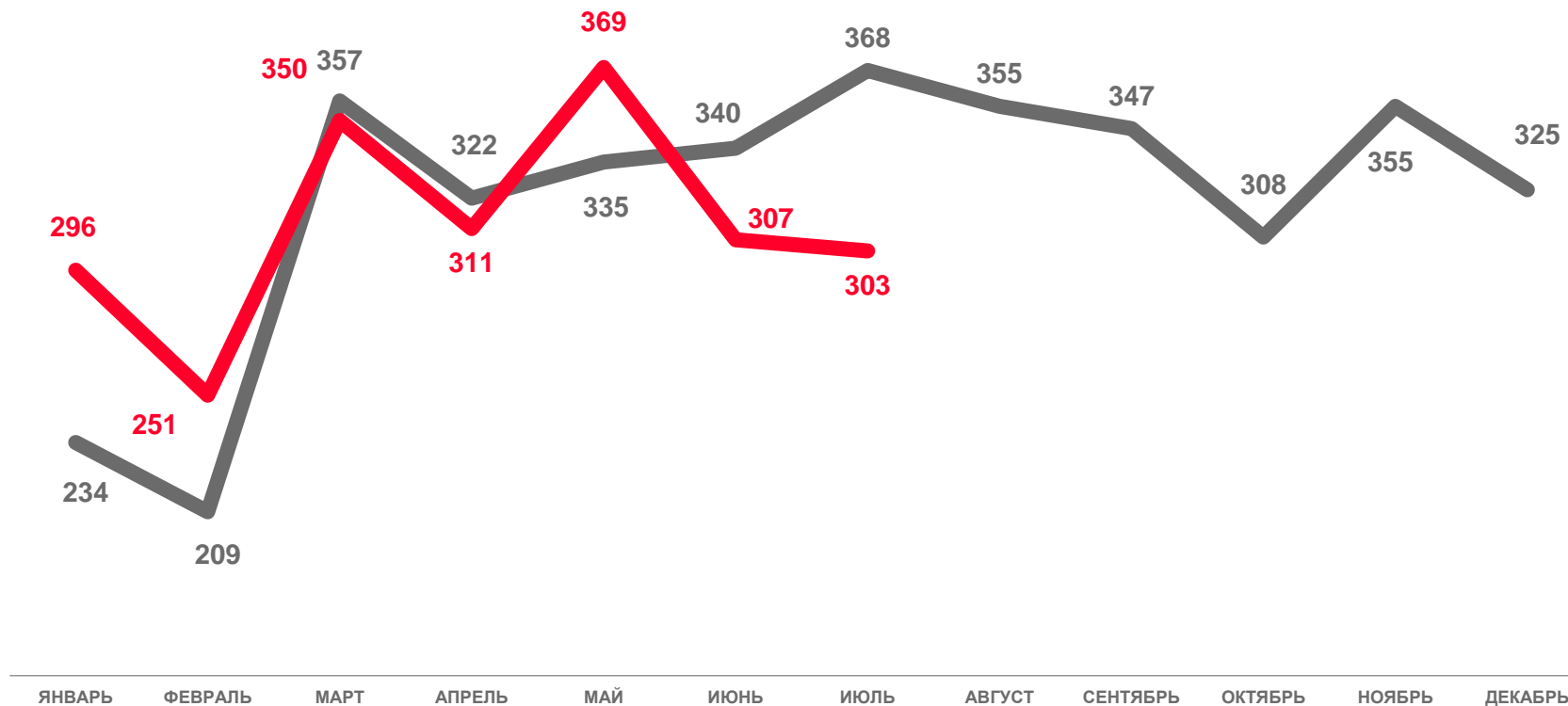
Число зарегистрированных разводов

**3,9‰** в расчете на 1000 человек населения

Коэффициент разводимости

**+2,6%**

Изменение к январю-июлю 2022г.



2022

2023



# МИГРАЦИЯ НАСЕЛЕНИЯ В ТАМБОВСКОЙ ОБЛАСТИ

ЗА ЯНВАРЬ-ИЮЛЬ 2023 ГОДА



Прибыло

**12879** человек

**▼ 92,2%**

к январю-июлю 2022 г.



Выбыло

**13172** человека

**▼ 80,8%**

к январю-июлю 2022 г.



Миграционный  
прирост (+),  
убыль (-)

**-293** человека

**-2336** человек

в январе-июле 2022 г.



Январь-июль 2023 г. **4196** человек

Январь-июль 2022 г. **4798** человек



# МИГРАЦИОННЫЙ ПРИРОСТ(+),УБЫЛЬ (-) ПО ГОРОДАМ И РАЙОНАМ ТАМБОВСКОЙ ОБЛАСТИ

ЗА ЯНВАРЬ-ИЮЛЬ 2023 ГОДА

В 10 муниципальных районах и 4 городских округах зафиксирован **миграционный прирост (+)**

В 13 муниципальных районах и 3 городских округах сложилась **миграционная убыль (-)**

Миграционная убыль в Тамбовской области **-293 человека**



# МИГРАЦИОННЫЙ ПРИРОСТ(+),УБЫЛЬ (-) ПО ГОРОДСКОЙ И СЕЛЬСКОЙ МЕСТНОСТИ

ЗА ЯНВАРЬ-ИЮЛЬ 2023 ГОДА



Городская местность

**▲ 257 человек**

Внутрирегиональная миграция

**409 человек**

Межрегиональная миграция

**-338 человек**



Сельская местность

**▼ -550 человек**

Внутрирегиональная миграция

**-409 человек**

Межрегиональная миграция

**-215 человек**