



ТЕРРИТОРИАЛЬНЫЙ ОРГАН ФЕДЕРАЛЬНОЙ
СЛУЖБЫ ГОСУДАРСТВЕННОЙ СТАТИСТИКИ
ПО ТАМБОВСКОЙ ОБЛАСТИ

Естественное движение и миграция населения в Тамбовской области



за январь-август 2023 года



ФЕДЕРАЛЬНАЯ СЛУЖБА
ГОСУДАРСТВЕННОЙ СТАТИСТИКИ

Естественное движение и миграция населения

в Тамбовской области

за январь-август 2023 года

- 01 Естественное движение населения
- 02 Коэффициент естественного прироста (убыли) населения
- 03 Число зарегистрированных родившихся
- 04 Коэффициент рождаемости
- 05 Число зарегистрированных умерших
- 06 Коэффициент брачности населения по муниципальным образованиям
- 07 Число зарегистрированных браков
- 08 Число зарегистрированных разводов
- 09 Миграция населения в тамбовской области
- 10 Миграционный прирост (+) убыль (-) по городам и районам
- 11 Миграционный прирост (+) убыль (-) по городской и сельской местности



ЕСТЕСТВЕННОЕ ДВИЖЕНИЕ НАСЕЛЕНИЯ

ТЫСЯЧ ЧЕЛОВЕК



Показатели естественного движения населения

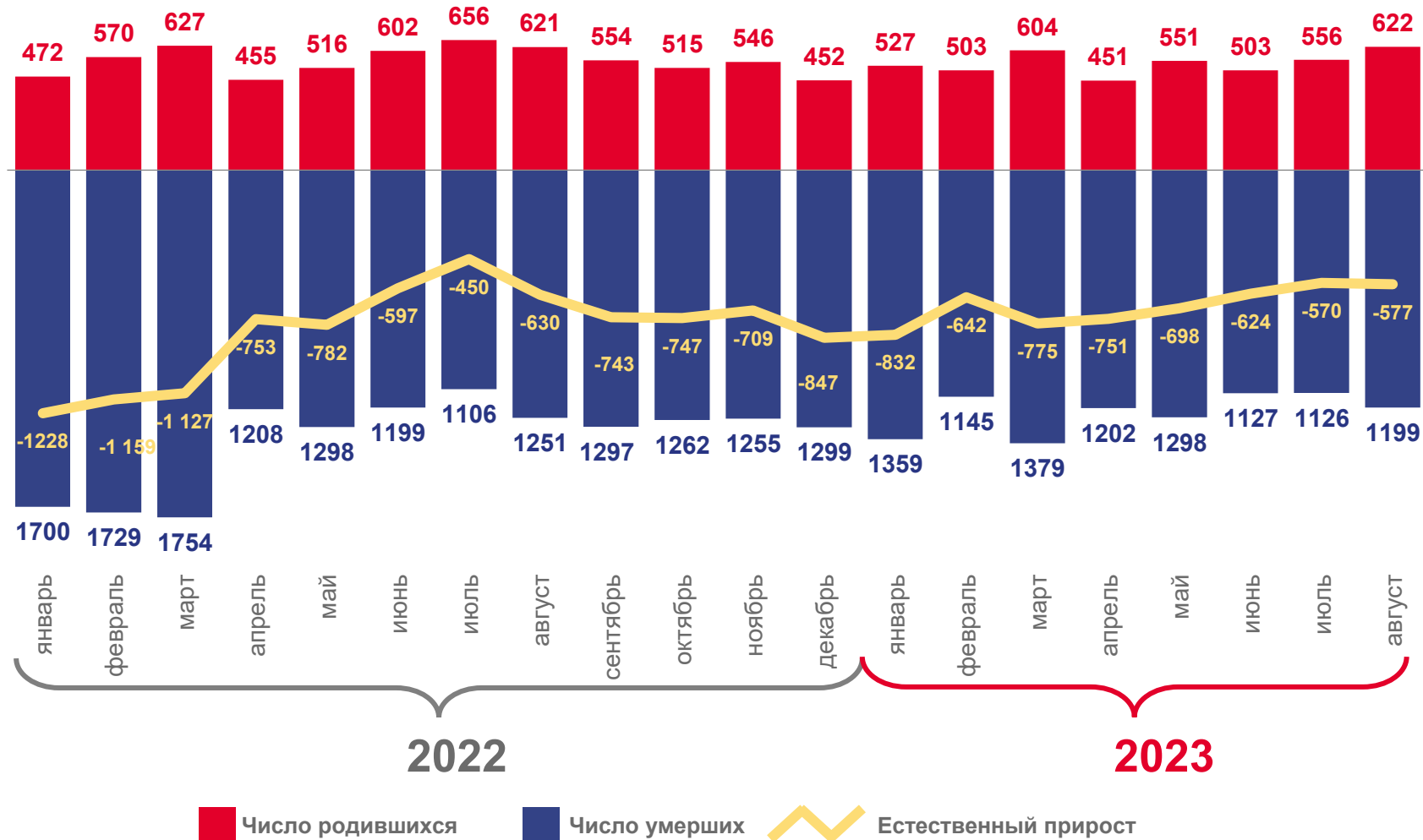
за январь-август 2023 года

-5 469 человек

Естественный прирост населения

-8,6 % в расчете на 1000 человек населения

Коэффициент естественного прироста





КОЭФФИЦИЕНТ ЕСТЕСТВЕННОГО ПРИРОСТА (УБЫЛИ) НАСЕЛЕНИЯ

НА 1000 ЧЕЛОВЕК НАСЕЛЕНИЯ ЗА ЯНВАРЬ-АВГУСТ 2023 ГОДА

Муниципальные районы и городские округа с наибольшими и наименьшими значениями показателя



8

муниципальных
районов и городских округов
значение показателя
меньше, чем по области

22

муниципальных
районов и городских округов
значение показателя
больше, чем по области





ЧИСЛО ЗАРЕГИСТРИРОВАННЫХ РОДИВШИХСЯ

ТЫСЯЧ ЧЕЛОВЕК

Рождаемость

за январь-август 2023 года

4,3 тыс. чел.

Число зарегистрированных родившихся

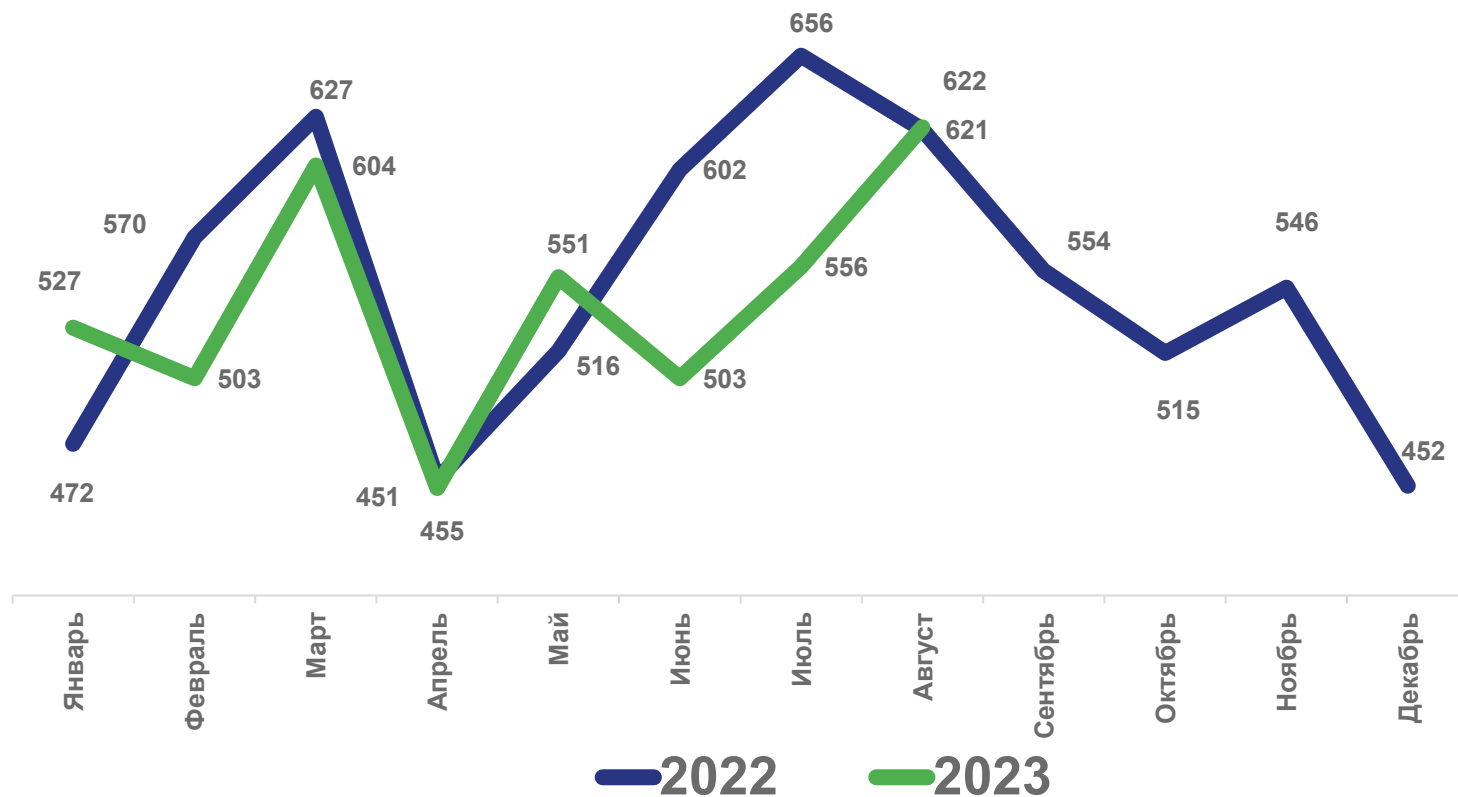
6,7‰

в расчете на 1000 человек населения

Коэффициент рождаемости

-4,3%

Изменение к январю-августу 2022 года





КОЭФФИЦИЕНТ РОЖДАЕМОСТИ

НА 1000 ЧЕЛОВЕК НАСЕЛЕНИЯ ЗА ЯНВАРЬ-АВГУСТ 2023 ГОДА

Муниципальные районы и городские округа с наибольшими и наименьшими значениями показателя

6

муниципальных
районов и городских округов
значение показателя
больше, чем по области

24

муниципальных
районов и городских округов
значение показателя
меньше, чем по области





ЧИСЛО ЗАРЕГИСТРИРОВАННЫХ УМЕРШИХ

ТЫСЯЧ ЧЕЛОВЕК

Смертность

за январь-август 2023 года

9,8 тыс. чел.

Число зарегистрированных умерших

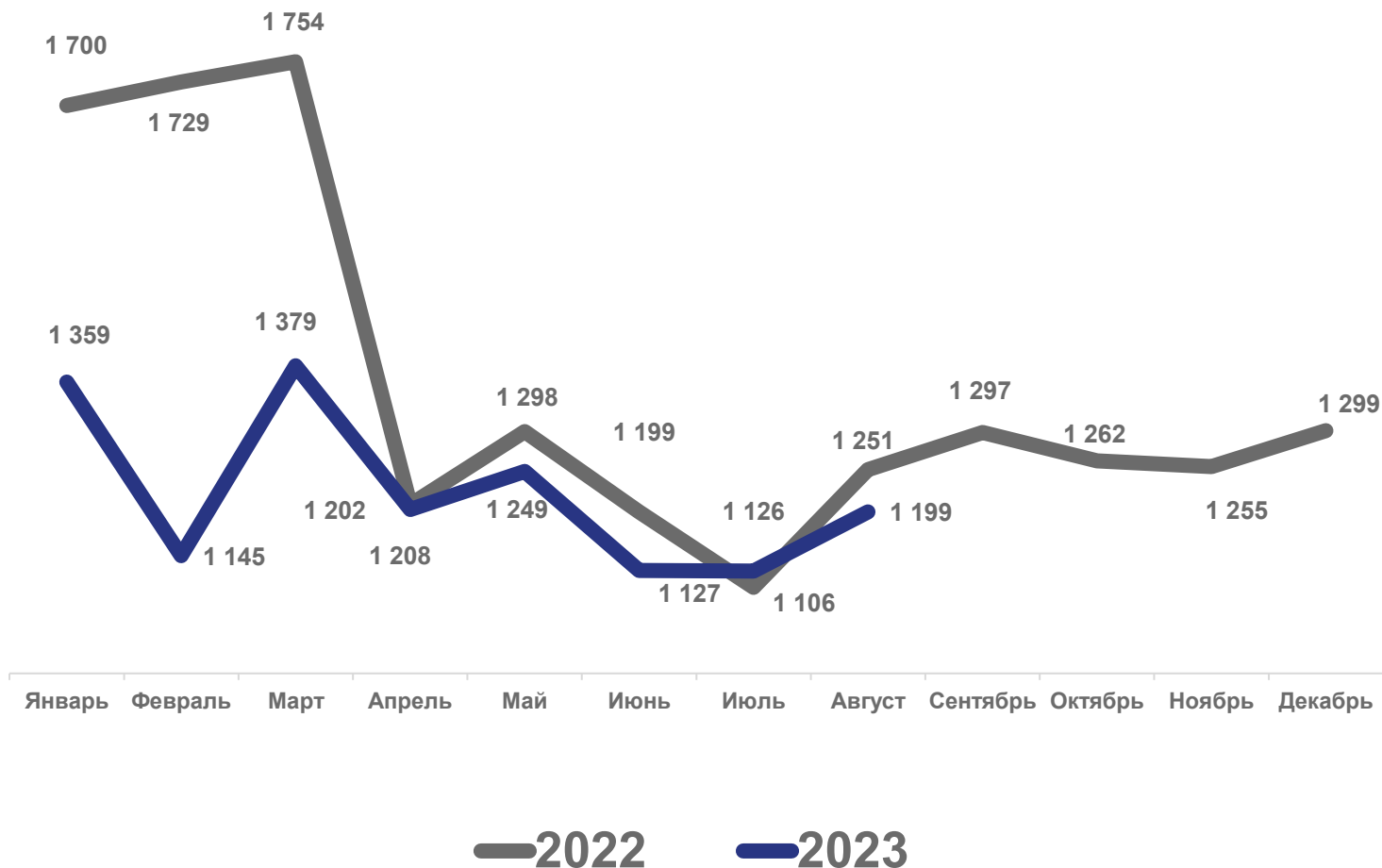
15,3%

в расчете на 1000 человек населения

Коэффициент смертности

-11,6%

Изменение к январю-августу 2022 года





КОЭФФИЦИЕНТ БРАЧНОСТИ НАСЕЛЕНИЯ ПО МУНИЦИПАЛЬНЫМ ОБРАЗОВАНИЯМ НА 1000 ЧЕЛОВЕК НАСЕЛЕНИЯ ЗА ЯНВАРЬ-АВГУСТ 2023 ГОДА

Муниципальные районы и городские округа
с наибольшими и наименьшими значениями показателя



15

муниципальных
районов и городских округов
значение показателя
меньше, чем по области

15

муниципальных
районов и городских округов
значение показателя
больше, чем по области





ЧИСЛО ЗАРЕГИСТРИРОВАННЫХ БРАКОВ

ЕДИНИЦ

Показатели брачности

за январь-август 2023 года

3 656 единиц

Число зарегистрированных браков

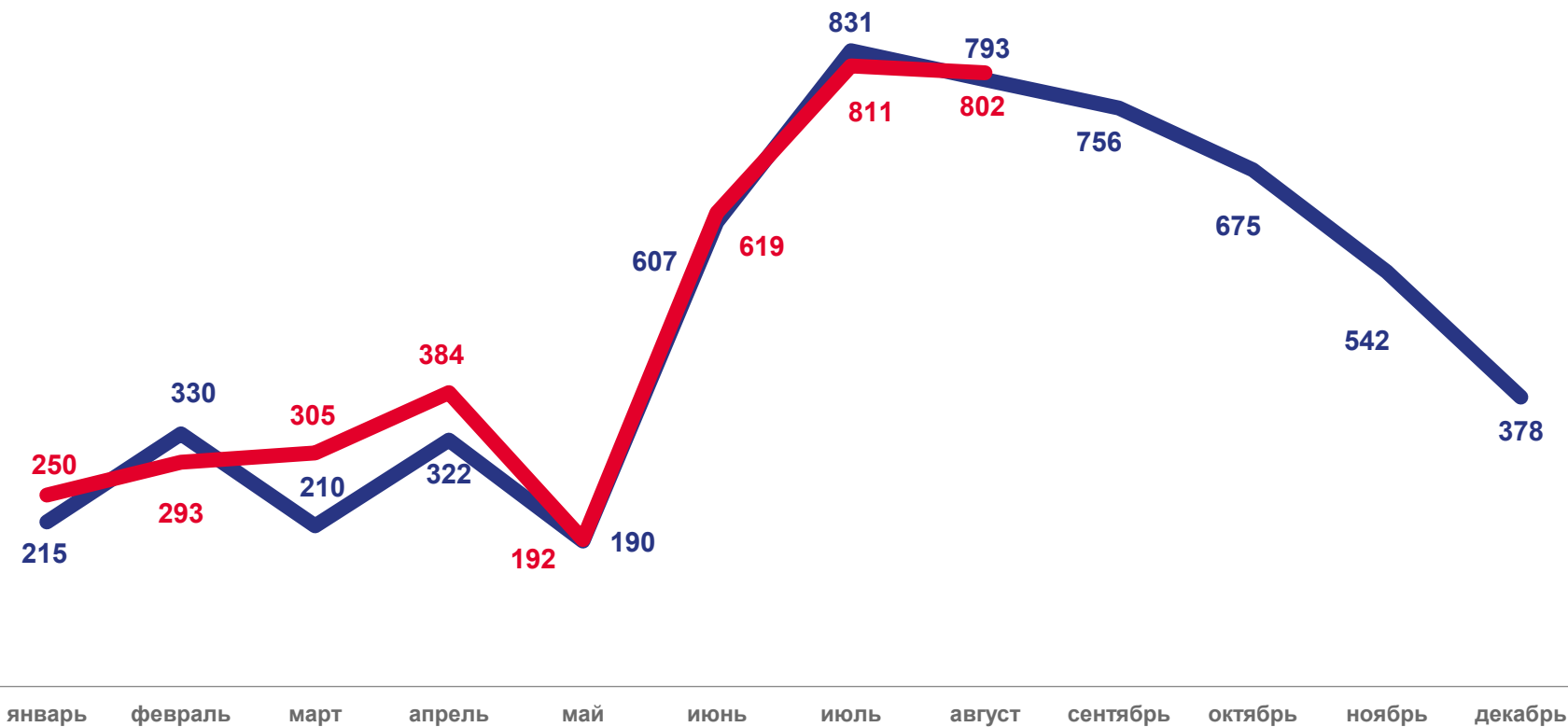
5,7%

в расчете на
1000
человек
населения

Коэффициент брачности

+5,6%


Изменение к январю-августу 2022 года



2022

2023





ЧИСЛО ЗАРЕГИСТРИРОВАННЫХ РАЗВОДОВ

ЕДИНИЦ

Показатели разводимости

за январь-август 2023 года

2 516 единиц

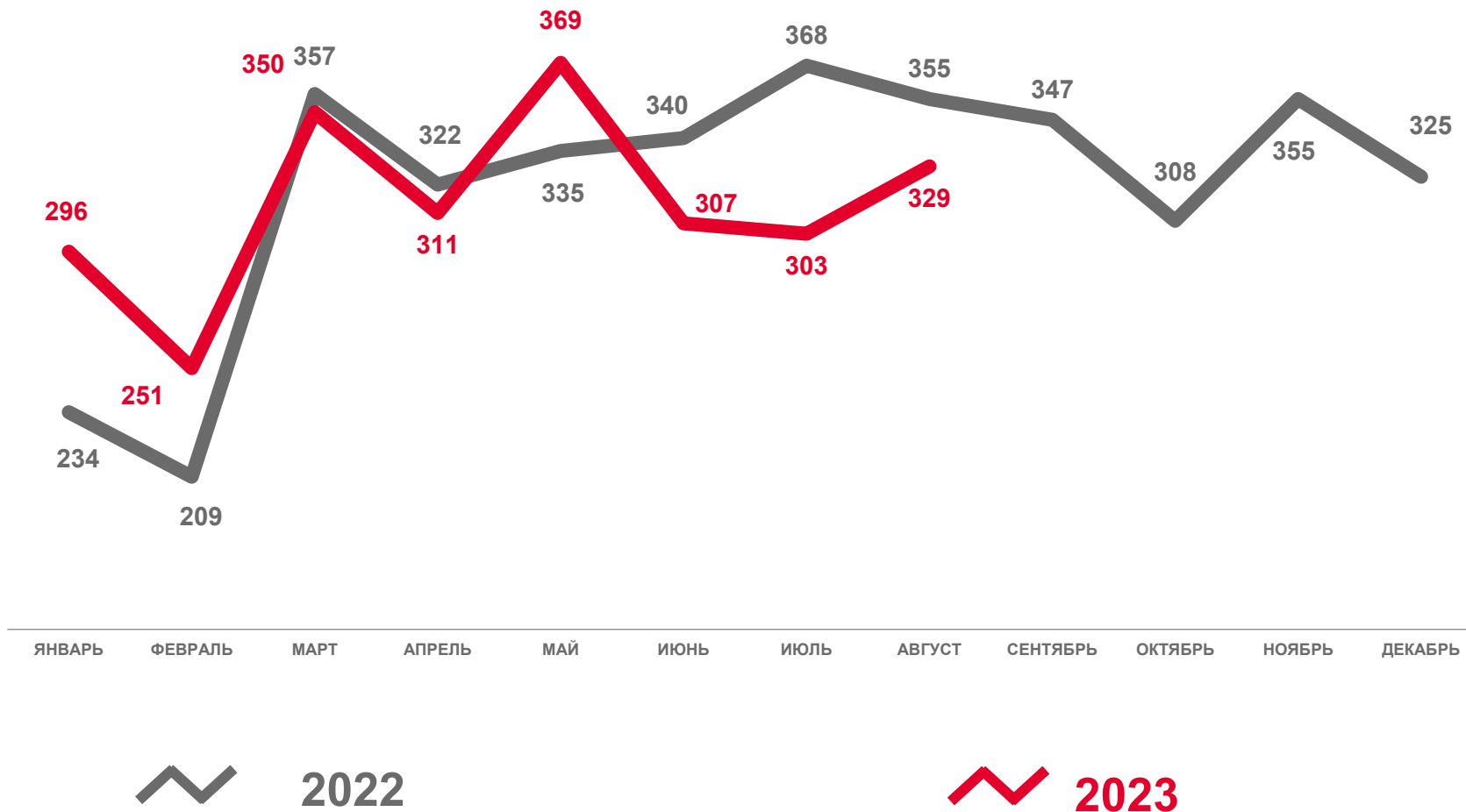
Число зарегистрированных разводов

3,9‰ в расчете на 1000 человек населения

Коэффициент разводимости

0%

Изменение к январю-августу 2022 года



МИГРАЦИЯ НАСЕЛЕНИЯ В ТАМБОВСКОЙ ОБЛАСТИ

ЗА ЯНВАРЬ-АВГУСТ 2023 ГОДА



Прибыло

14 921 человек

▼ **92,8%**

к январю-августу 2022 г.



Выбыло

15 240 человек

▼ **81,5%**

к январю-августу 2022 г.



Миграционный
прирост (+),
убыль (-)

-319 человек

-2 633 человека

в январе-августе 2022 г.



Январь-август 2023 г. **4 810** человек

Январь-август 2022 г. **5 491** человек



МИГРАЦИОННЫЙ ПРИРОСТ(+),УБЫЛЬ (-) ПО ГОРОДАМ И РАЙОНАМ ТАМБОВСКОЙ ОБЛАСТИ

ЗА ЯНВАРЬ-АВГУСТ 2023 ГОДА

В 12 муниципальных районах и 4 городских округах зафиксирован **миграционный прирост (+)**

В 11 муниципальных районах и 3 городских округах сложилась **миграционная убыль (-)**

Миграционная убыль в Тамбовской области **-319 человек**

