



ТЕРРИТОРИАЛЬНЫЙ ОРГАН ФЕДЕРАЛЬНОЙ  
СЛУЖБЫ ГОСУДАРСТВЕННОЙ СТАТИСТИКИ  
ПО ТАМБОВСКОЙ ОБЛАСТИ

# Естественное движение и миграция населения в Тамбовской области



за январь-сентябрь 2023 года



# Естественное движение и миграция населения

в Тамбовской области

за январь-сентябрь 2023 года

- 01 Естественное движение населения
- 02 Коэффициент естественного прироста (убыли) населения
- 03 Число зарегистрированных родившихся
- 04 Коэффициент рождаемости
- 05 Число зарегистрированных умерших
- 06 Коэффициент брачности населения по муниципальным образованиям
- 07 Число зарегистрированных браков
- 08 Число зарегистрированных разводов
- 09 Миграция населения в тамбовской области
- 10 Миграционный прирост (+) убыль (-) по городам и районам
- 11 Миграционный прирост (+) убыль (-) по городской и сельской местности

# ЕСТЕСТВЕННОЕ ДВИЖЕНИЕ НАСЕЛЕНИЯ

## ЧЕЛОВЕК



### Показатели естественного движения населения

за январь-сентябрь 2023 года

# -6,1

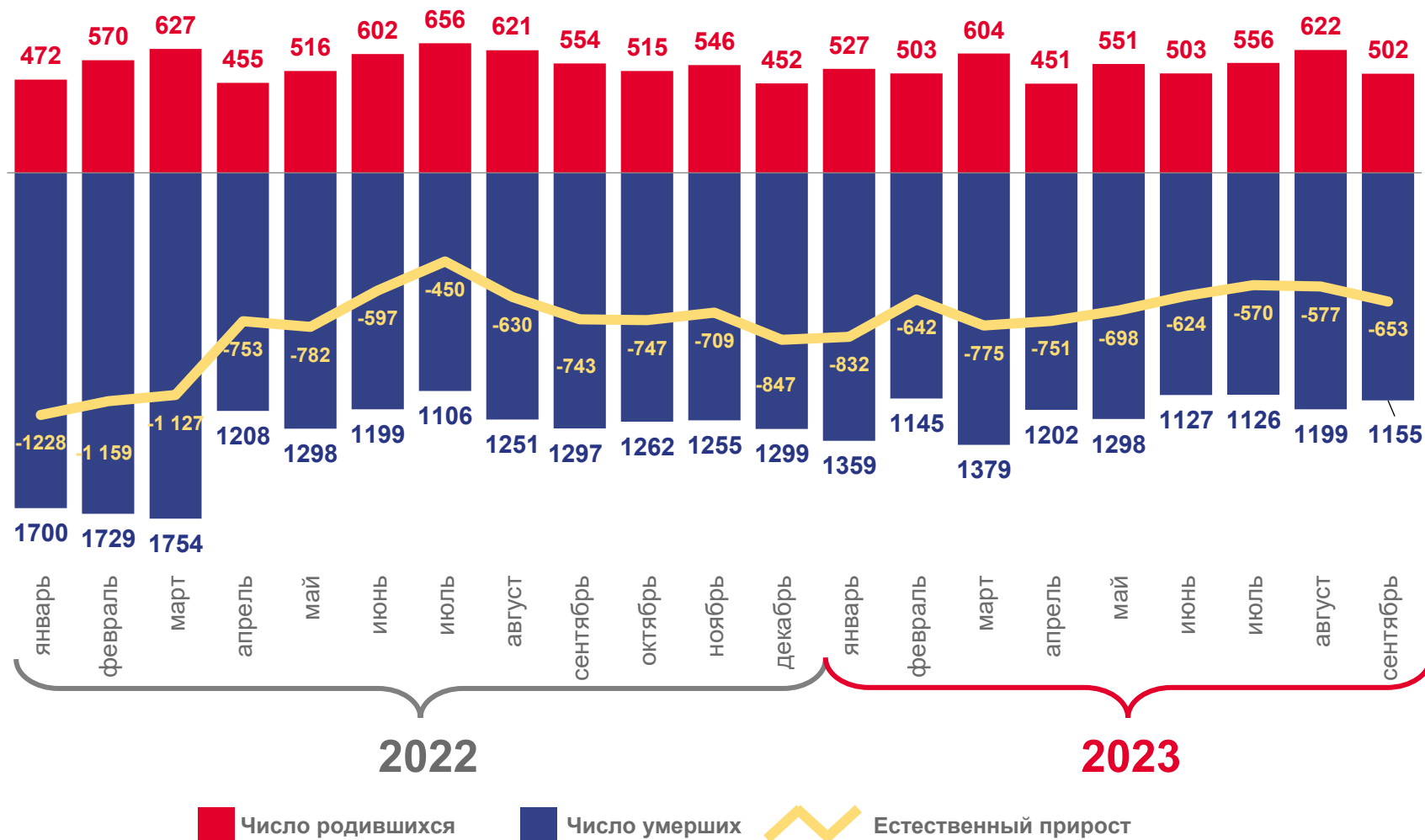
тыс. человек

### Естественный прирост населения

# -8,5 ‰

в расчете на 1000 человек населения

### Коэффициент естественного прироста





# КОЭФФИЦИЕНТ ЕСТЕСТВЕННОГО ПРИРОСТА (УБЫЛИ) НАСЕЛЕНИЯ

НА 1000 ЧЕЛОВЕК НАСЕЛЕНИЯ ЗА ЯНВАРЬ-СЕНТЯБРЬ 2023 ГОДА

Муниципальные районы и городские округа с наибольшими и наименьшими значениями показателя



7

муниципальных  
районов и городских округов  
значение показателя  
меньше, чем по области

23

муниципальных  
районов и городских округов  
значение показателя  
больше, чем по области





# ЧИСЛО ЗАРЕГИСТРИРОВАННЫХ РОДИВШИХСЯ

ЧЕЛОВЕК

## Рождаемость

за январь-сентябрь 2023 года

**4,8** тыс. человек

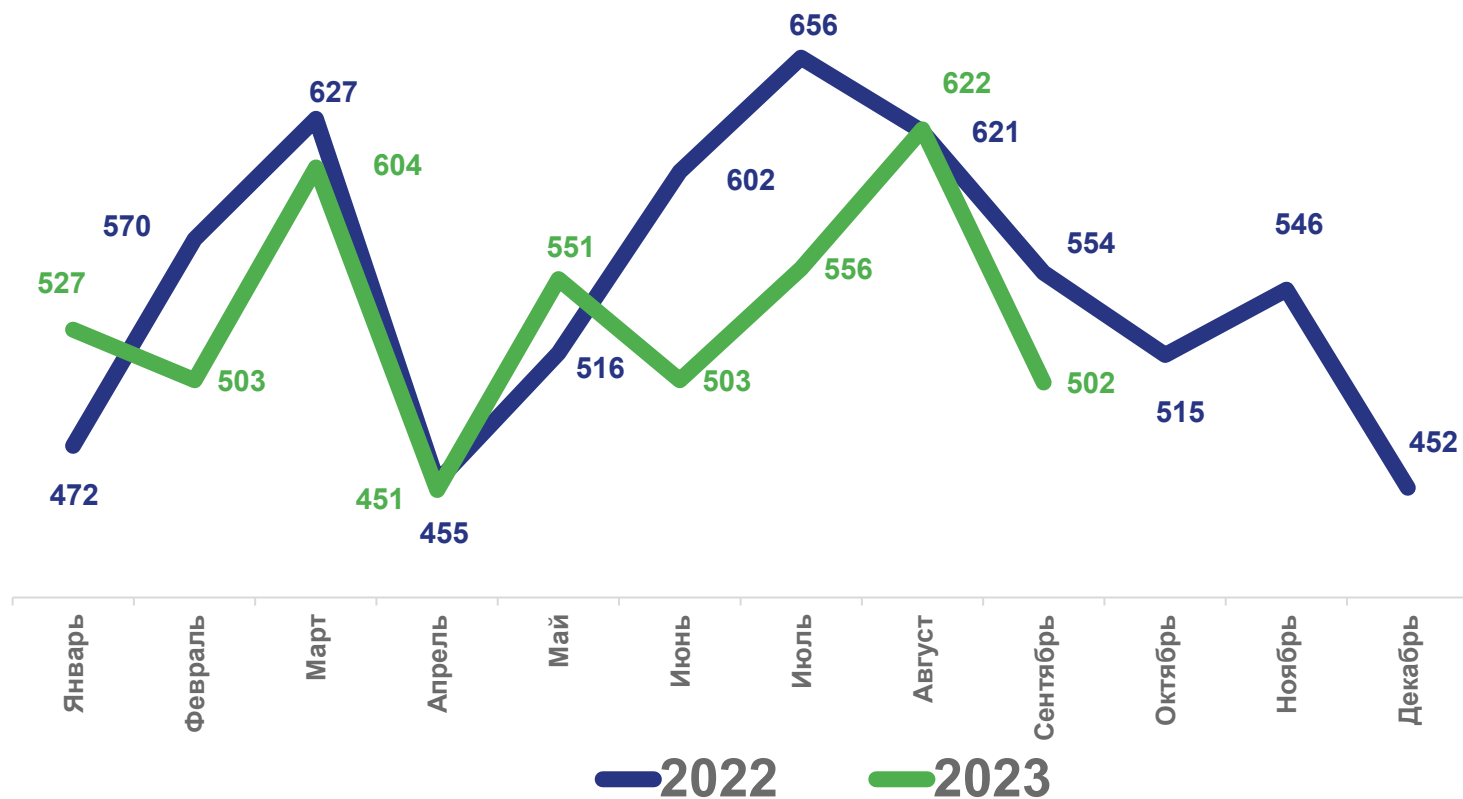
Число зарегистрированных родившихся

**6,7‰** в расчете на 1000 человек населения

Коэффициент рождаемости

**-4,3%**

Изменение к январю-сентябрю 2022 года





# КОЭФФИЦИЕНТ РОЖДАЕМОСТИ

НА 1000 ЧЕЛОВЕК НАСЕЛЕНИЯ ЗА ЯНВАРЬ-СЕНТЯБРЬ 2023 ГОДА

Муниципальные районы и городские округа с наибольшими и наименьшими значениями показателя

6

муниципальных  
районов и городских округов  
значение показателя  
**больше**, чем по области

24

муниципальных  
районов и городских округов  
значение показателя  
**меньше**, чем по области





# ЧИСЛО ЗАРЕГИСТРИРОВАННЫХ УМЕРШИХ

ЧЕЛОВЕК

## Смертность

за январь-август 2023 года

**10,9** тыс. чел.

Число зарегистрированных умерших

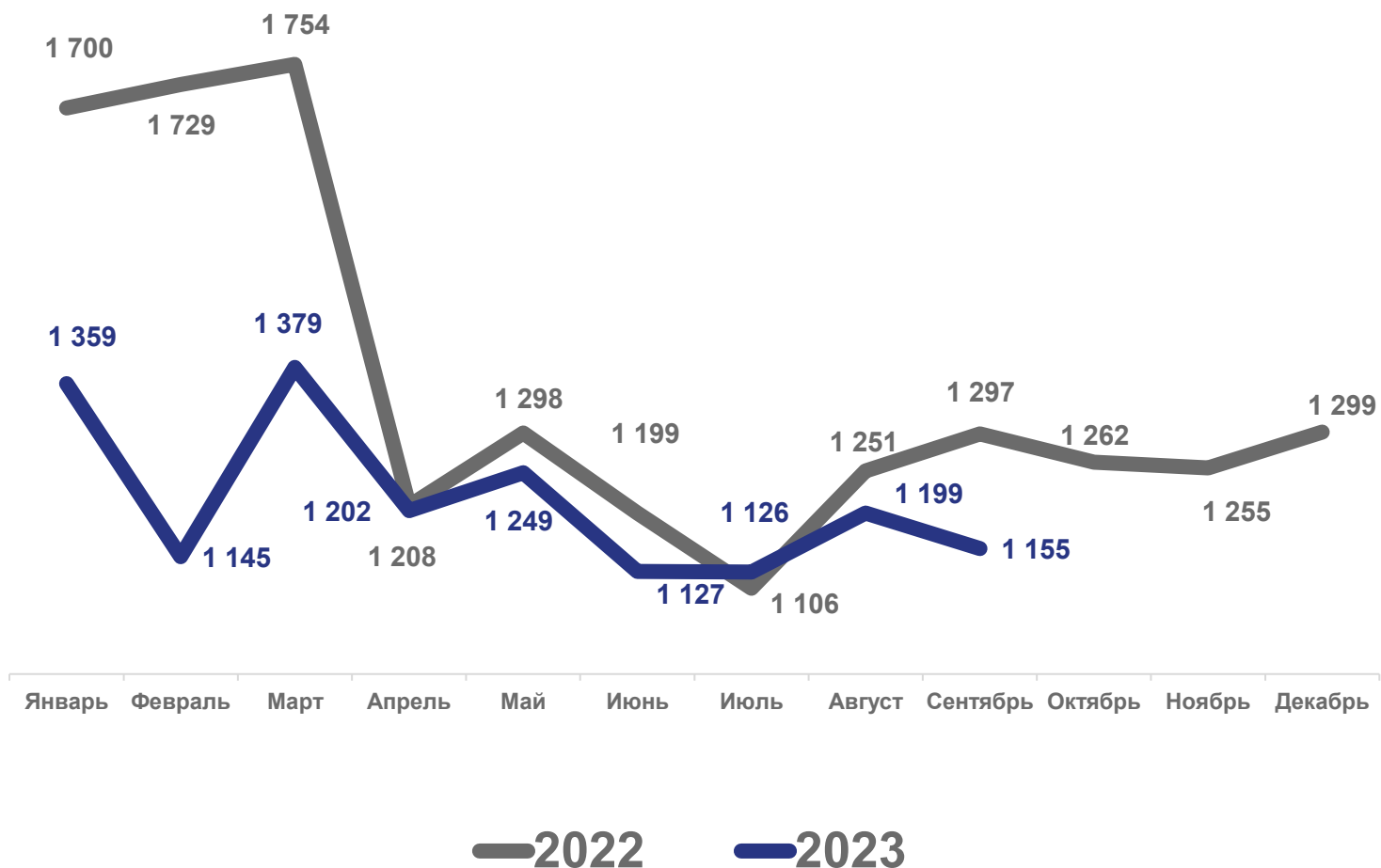
**15,2%**

в расчете на 1000 человек населения

Коэффициент смертности

**-11,6%**

Изменение к январю-сентябрю 2022 года





# КОЭФФИЦИЕНТ БРАЧНОСТИ НАСЕЛЕНИЯ ПО МУНИЦИПАЛЬНЫМ ОБРАЗОВАНИЯМ НА 1000 ЧЕЛОВЕК НАСЕЛЕНИЯ ЗА ЯНВАРЬ-СЕНТЯБРЬ 2023 ГОДА

Муниципальные районы и городские округа  
с наибольшими и наименьшими значениями показателя



15

муниципальных  
районов и городских округов  
значение показателя  
меньше, чем по области

15

муниципальных  
районов и городских округов  
значение показателя  
больше, чем по области







# ЧИСЛО ЗАРЕГИСТРИРОВАННЫХ БРАКОВ

ЕДИНИЦ

## Показатели брачности

за январь-сентябрь 2023 года

**4 356** единиц

Число зарегистрированных браков

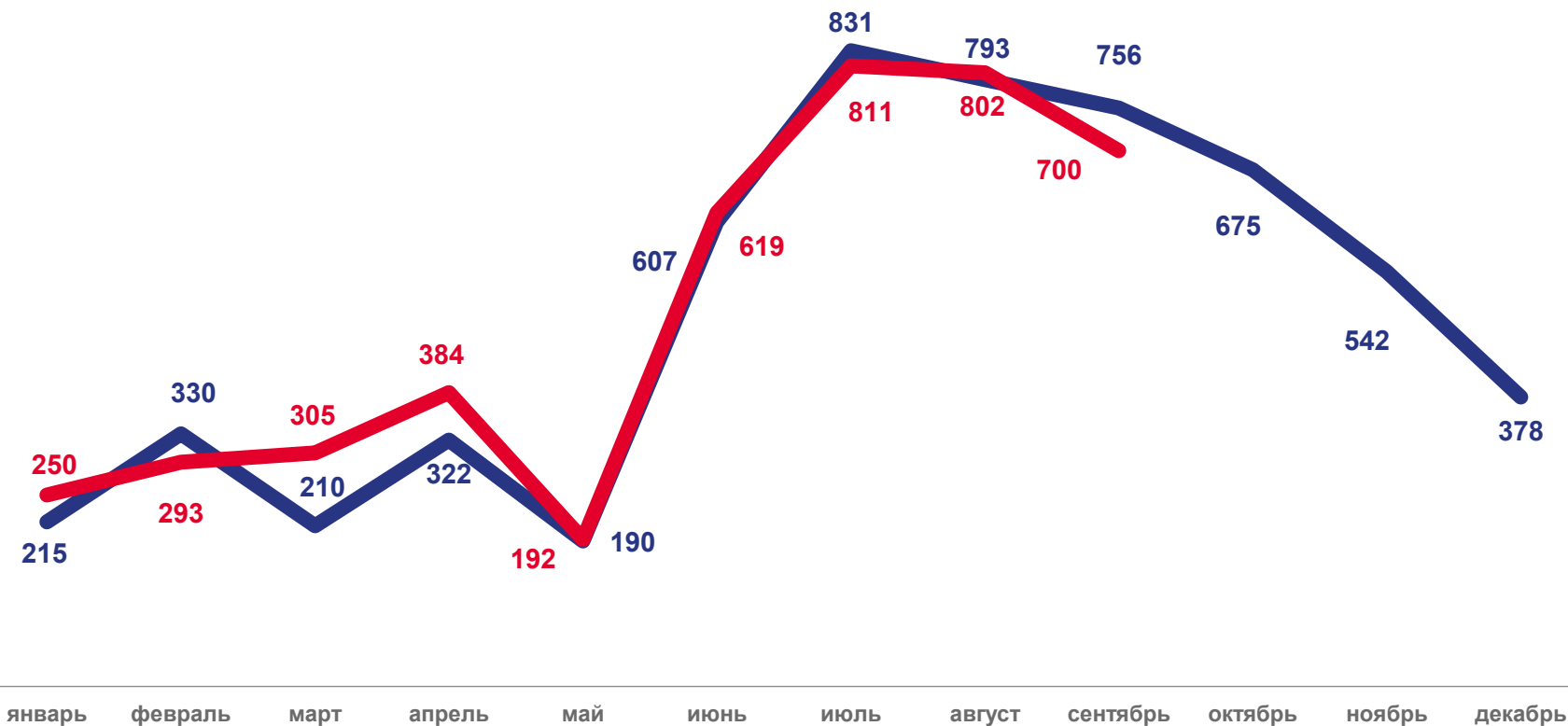
**6,0%**

в расчете на  
1000  
человек  
населения

Коэффициент брачности

**+3,4%**


Изменение к январю-сентябрю 2022 года



2022

2023





# ЧИСЛО ЗАРЕГИСТРИРОВАННЫХ РАЗВОДОВ

ЕДИНИЦ

## Показатели разводимости

за январь-сентябрь 2023 года

**2 787** единиц

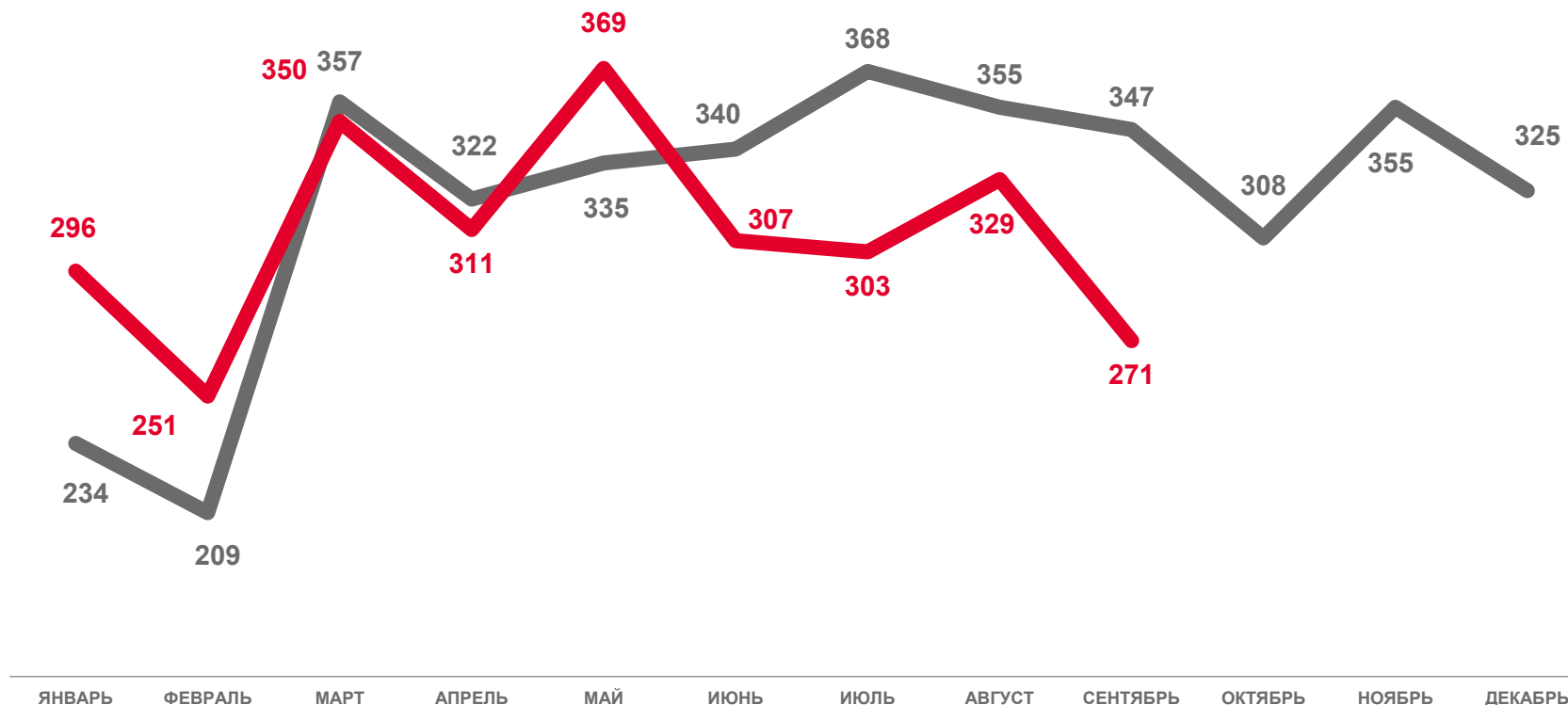
Число зарегистрированных разводов

**3,9‰** в расчете на 1000 человек населения

Коэффициент разводимости

**0%**

Изменение к январю-сентябрю 2022 года



2022

2023



# МИГРАЦИЯ НАСЕЛЕНИЯ В ТАМБОВСКОЙ ОБЛАСТИ

ЗА ЯНВАРЬ-СЕНТЯБРЬ 2023 ГОДА



Прибыло

**16 711** человек

▼ **91,8%**

к январю-сентябрю 2022 г.



Выбыло

**17 337** человек

▼ **82,6%**

к январю-сентябрю 2022 г.



Миграционный  
прирост (+),  
убыль (-)

**-626** человек

**-2 775** человек

в январе-сентябре 2022 г.



Январь-сентябрь 2023 г. **5 448** человек

Январь-сентябрь 2022 г. **6 163** человека



# МИГРАЦИОННЫЙ ПРИРОСТ(+), УБЫЛЬ (-) ПО ГОРОДАМ И РАЙОНАМ ТАМБОВСКОЙ ОБЛАСТИ

ЗА ЯНВАРЬ-СЕНТЯБРЬ 2023 ГОДА

В 9 муниципальных районах и 4 городских округах зафиксирован **миграционный прирост (+)**

В 14 муниципальных районах и 3 городских округах сложилась **миграционная убыль (-)**

Миграционная убыль в Тамбовской области **-626 человек**



# МИГРАЦИОННЫЙ ПРИРОСТ(+),УБЫЛЬ (-) ПО ГОРОДСКОЙ И СЕЛЬСКОЙ МЕСТНОСТИ

ЗА ЯНВАРЬ-СЕНТЯБРЬ 2023 ГОДА



Городская местность

▲ **242** человека

Внутрирегиональная миграция

**596** человек

Межрегиональная миграция

**-442** человека



Сельская местность

▼ **-868** человек

Внутрирегиональная миграция

**-596** человек

Межрегиональная миграция

**-338** человек