



ТЕРРИТОРИАЛЬНЫЙ ОРГАН ФЕДЕРАЛЬНОЙ
СЛУЖБЫ ГОСУДАРСТВЕННОЙ СТАТИСТИКИ
ПО ТАМБОВСКОЙ ОБЛАСТИ

Естественное движение населения в Тамбовской области



за январь-октябрь 2022 года



ФЕДЕРАЛЬНАЯ СЛУЖБА
ГОСУДАРСТВЕННОЙ СТАТИСТИКИ

Естественное движение населения

в Тамбовской области

за январь-октябрь 2022 года

- 01 Естественное движение населения
- 02 Коэффициент естественного прироста (убыли) населения
- 03 Число зарегистрированных родившихся
- 04 Коэффициент рождаемости
- 05 Число зарегистрированных умерших
- 06 Коэффициент брачности по муниципальным образованиям
- 07 Число зарегистрированных браков
- 08 Число зарегистрированных разводов





ЕСТЕСТВЕННОЕ ДВИЖЕНИЕ НАСЕЛЕНИЯ

ТЫСЯЧ ЧЕЛОВЕК

Показатели естественного движения населения

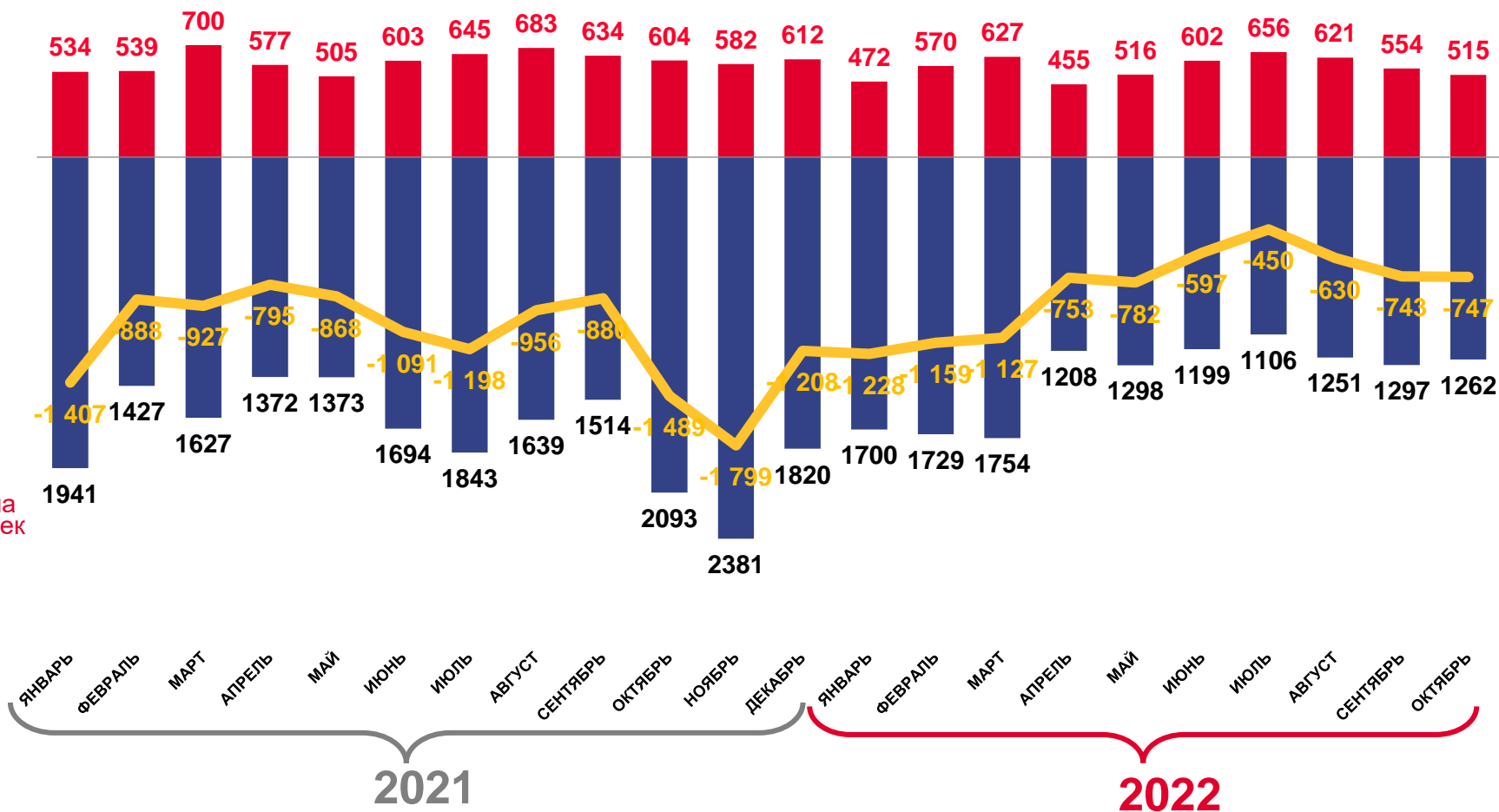
за январь – октябрь 2022 года

-8 216 человек

Естественный прирост населения

-10,1 % в расчете на 1000 человек населения

Коэффициент естественного прироста



■ Число родившихся
 ■ Число умерших
 — Естественный прирост

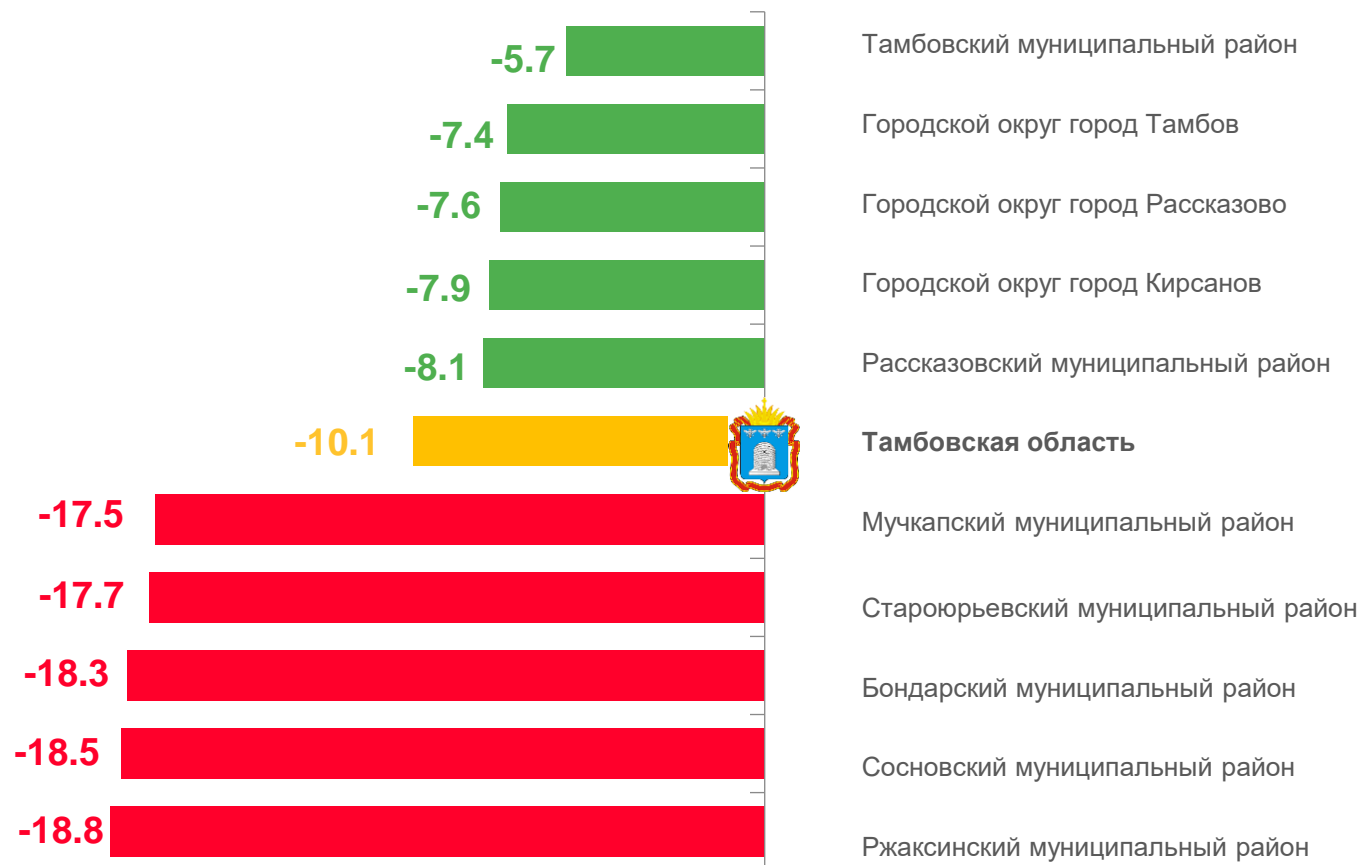




КОЭФФИЦИЕНТ ЕСТЕСТВЕННОГО ПРИРОСТА (УБЫЛИ) НАСЕЛЕНИЯ

НА 1000 ЧЕЛОВЕК НАСЕЛЕНИЯ ЗА ЯНВАРЬ-ОКТЯБРЬ 2022 ГОДА

Муниципальные районы и городские округа с наибольшими и наименьшими значениями показателя



8

муниципальных районов и городских округов значение показателя **больше**, чем по области

22

муниципальных районов и городских округов значение показателя **меньше**, чем по области





ЧИСЛО ЗАРЕГИСТРИРОВАННЫХ РОДИВШИХСЯ

ТЫСЯЧ ЧЕЛОВЕК

Рождаемость

за январь – октябрь 2022 года

5,6

тыс.
чел.

Число зарегистрированных родившихся

6,9 ‰

в расчете на 1000 человек
населения

Коэффициент рождаемости

-5,5 %

Изменение к январю – октябрю 2021 года



КОЭФФИЦИЕНТ РОЖДАЕМОСТИ

НА 1000 ЧЕЛОВЕК НАСЕЛЕНИЯ ЗА ЯНВАРЬ-ОКТЯБРЬ 2022 ГОДА

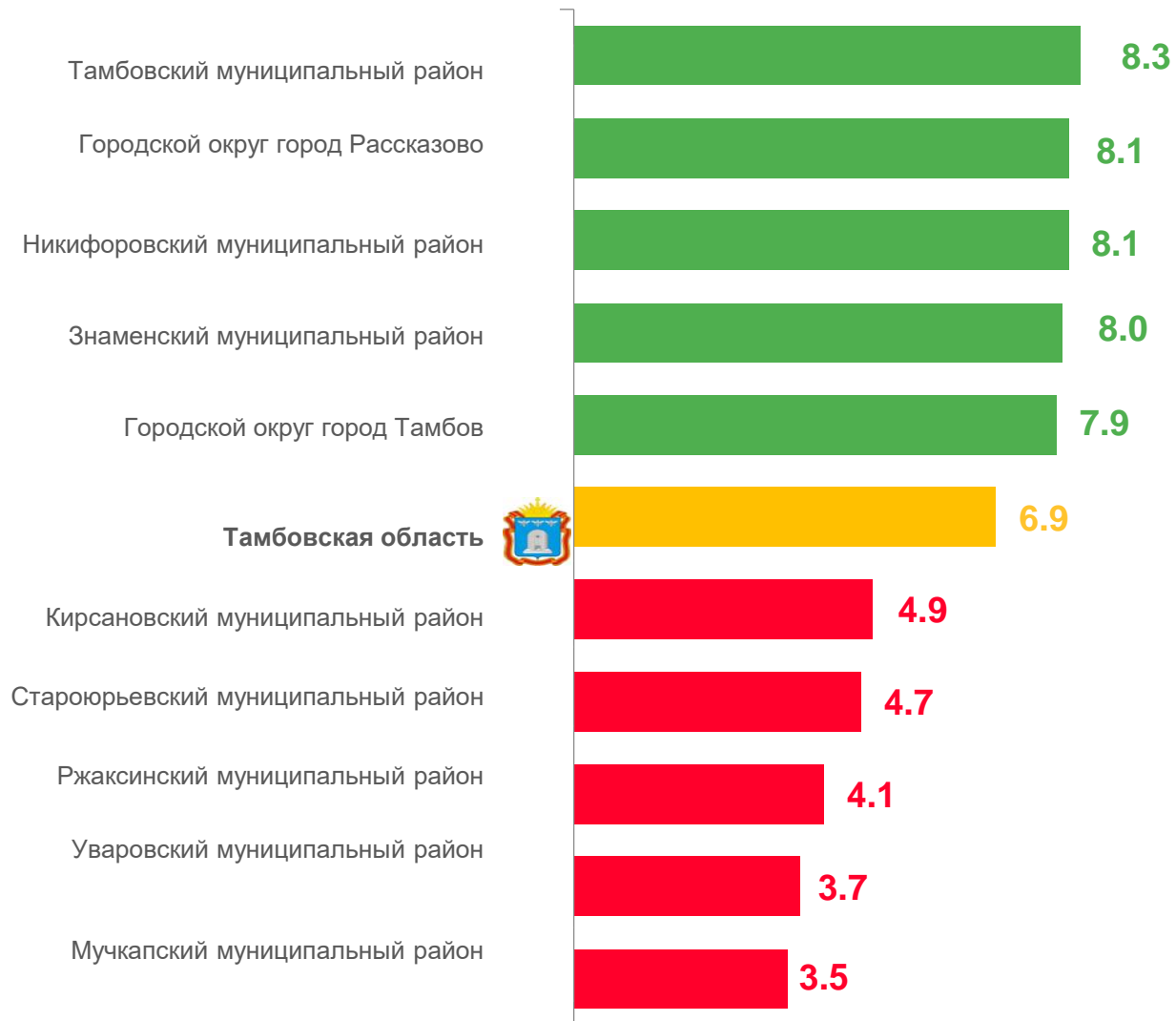
Муниципаль
наибольшим

5

муниципальных
районов и городских округов
значение показателя
больше, чем по области

25

муниципальных
районов и городских округов
значение показателя
меньше, чем по области





ЧИСЛО ЗАРЕГИСТРИРОВАННЫХ УМЕРШИХ

ТЫСЯЧ ЧЕЛОВЕК

Смертность

за январь - октябрь 2022 года

13,8 тыс.
чел.

Число зарегистрированных умерших

17,0 ‰ в расчете на
1000 человек
населения

Коэффициент смертности

-15,4 %

Изменение к январю – октябрю 2021 года





КОЭФФИЦИЕНТ БРАЧНОСТИ НАСЕЛЕНИЯ ПО МУНИЦИПАЛЬНЫМ ОБРАЗОВАНИЯМ НА 1000 ЧЕЛОВЕК НАСЕЛЕНИЯ ЗА ЯНВАРЬ-ОКТЯБРЬ 2022 ГОДА

Муниципальные районы и городские округа с наибольшими и наименьшими значениями показателя



15

муниципальных районов и городских округов значение показателя **больше**, чем по области

15

муниципальных районов и городских округов значение показателя **меньше**, чем по области





ЕДИНИЦ

ЧИСЛО ЗАРЕГИСТРИРОВАННЫХ БРАКОВ

Показатели брачности

за январь – октябрь 2022 года

4 292 единиц

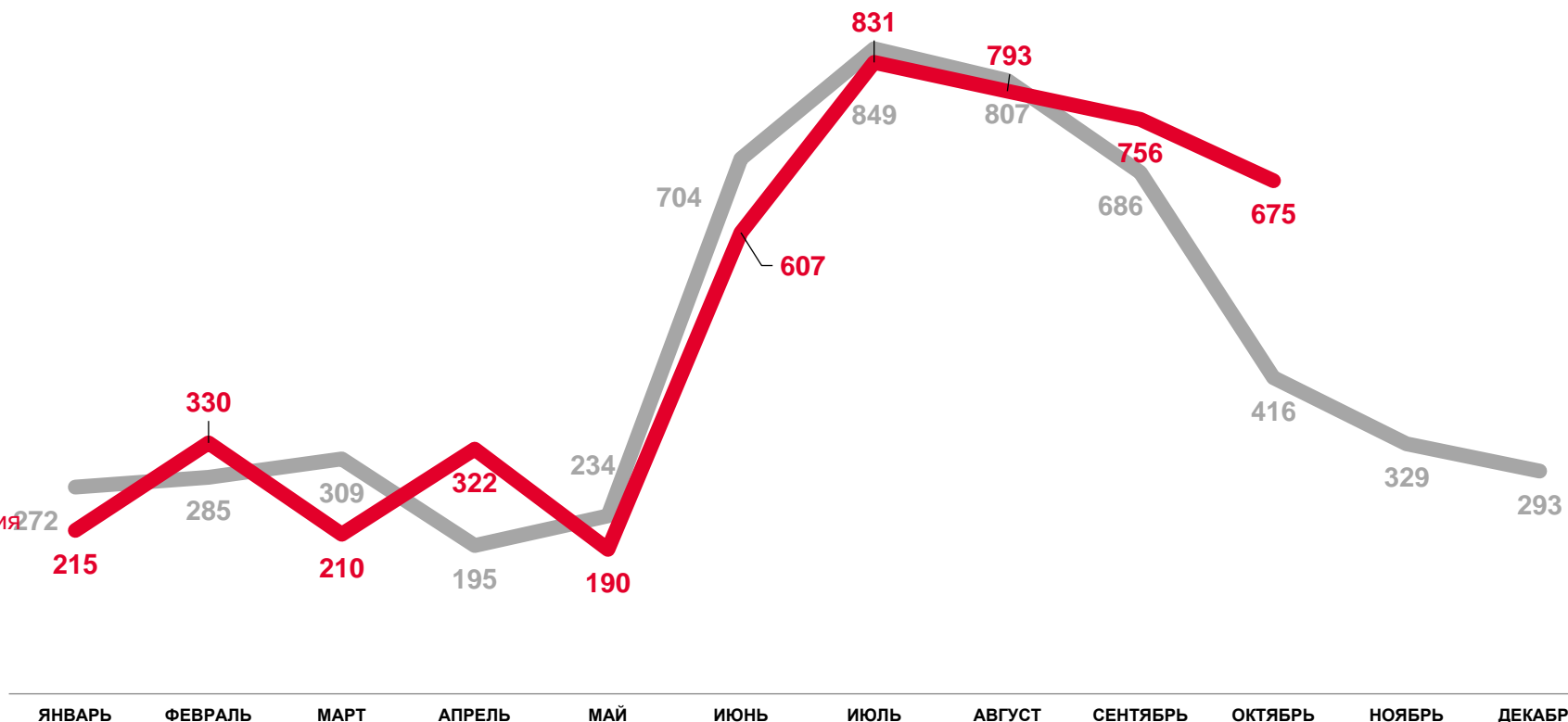
Число зарегистрированных браков

6,1 % в расчете на 1000 человек населения

Число зарегистрированных браков

+5,2 %


Изменение к январю-октябрю 2021г



2021

2022





ЕДИНИЦ

ЧИСЛО ЗАРЕГИСТРИРОВАННЫХ РАЗВОДОВ

Показатели разводимости

за январь – октябрь 2022 года

3 175 единиц

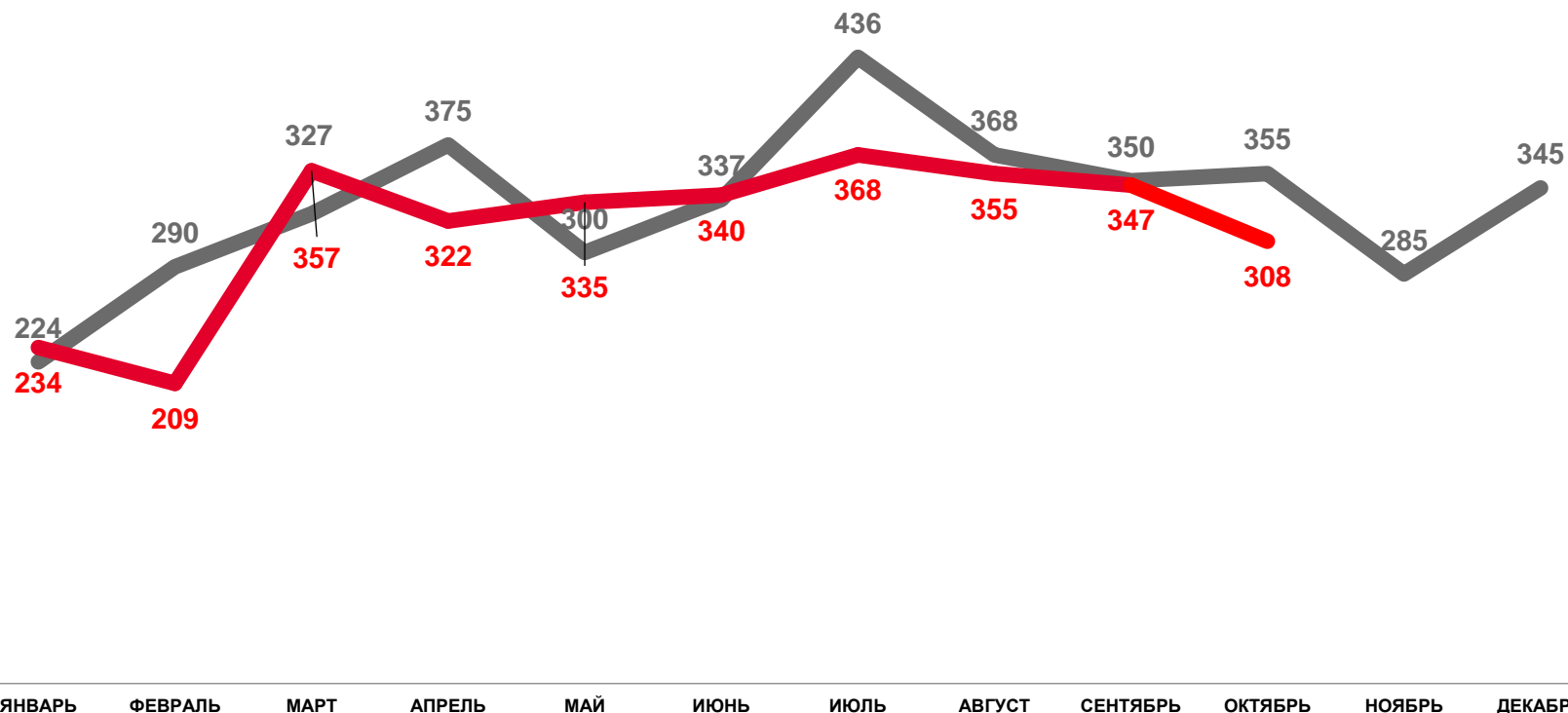
Число зарегистрированных разводов

3,9 ‰ в расчете на 1000 человек населения

Коэффициент разводимости

-4,9 %

Изменение к январю-октябрю 2021г.



2021

2022

