



ТЕРРИТОРИАЛЬНЫЙ ОРГАН
ФЕДЕРАЛЬНОЙ СЛУЖБЫ
ГОСУДАРСТВЕННОЙ СТАТИСТИКИ
ПО ТАМБОВСКОЙ ОБЛАСТИ

ЕСТЕСТВЕННОЕ ДВИЖЕНИЕ И МИГРАЦИЯ НАСЕЛЕНИЯ

за январь – октябрь 2023 года

СОДЕРЖАНИЕ

Естественное движение населения	4
Миграция населения	12

1

Естественное движение населения

ЕСТЕСТВЕННОЕ ДВИЖЕНИЕ НАСЕЛЕНИЯ

январь – октябрь 2023 года

Январь – октябрь 2023 г.

Естественный прирост населения

-6,9 тыс. человек

Число родившихся

5 310 человек

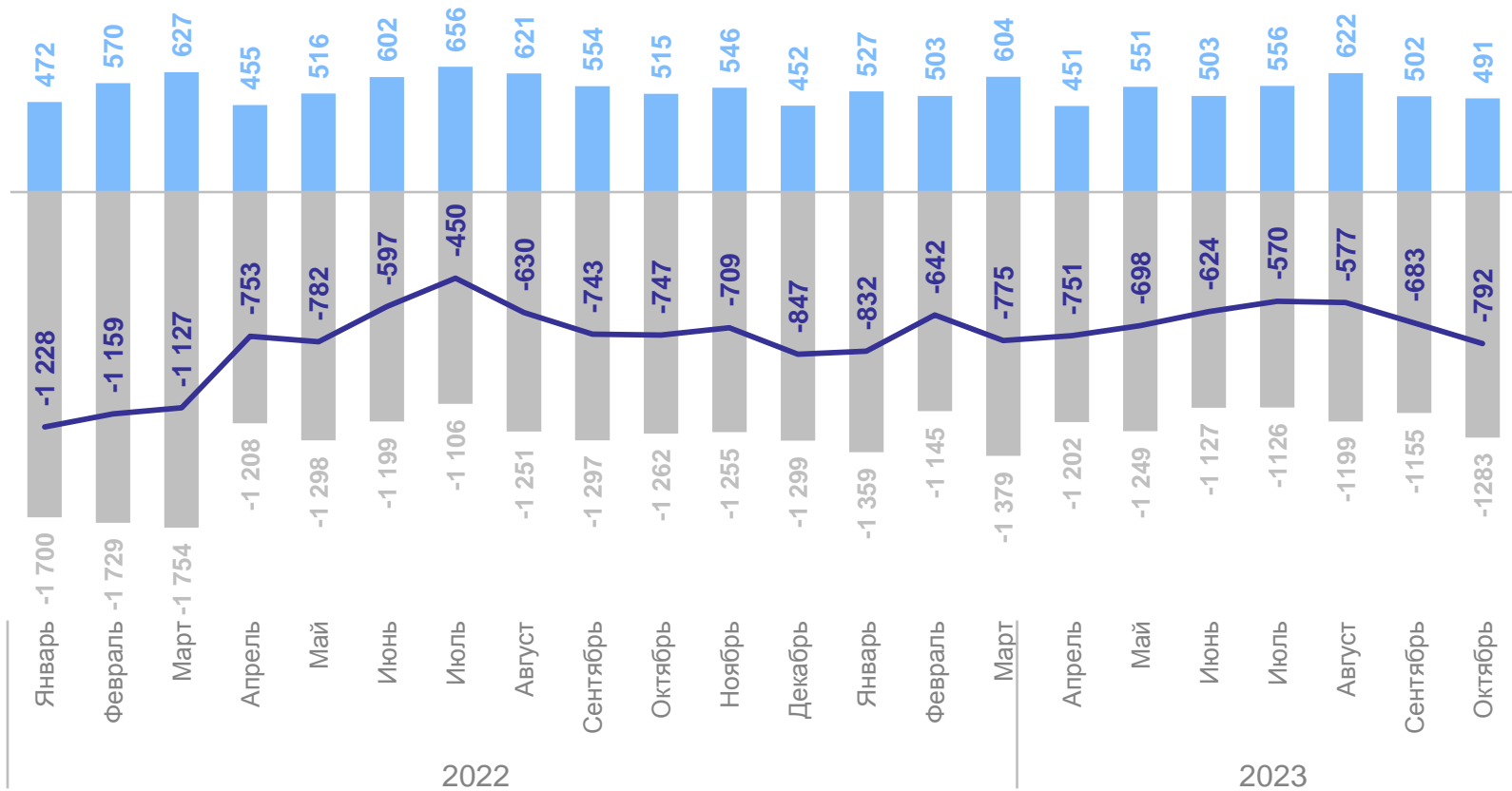
Число умерших

12 224 человек

Коэффициент естественного прироста

-8,6 в расчете на 1 000 человек населения

Естественное движение населения, человек



● Число родившихся

● Число умерших

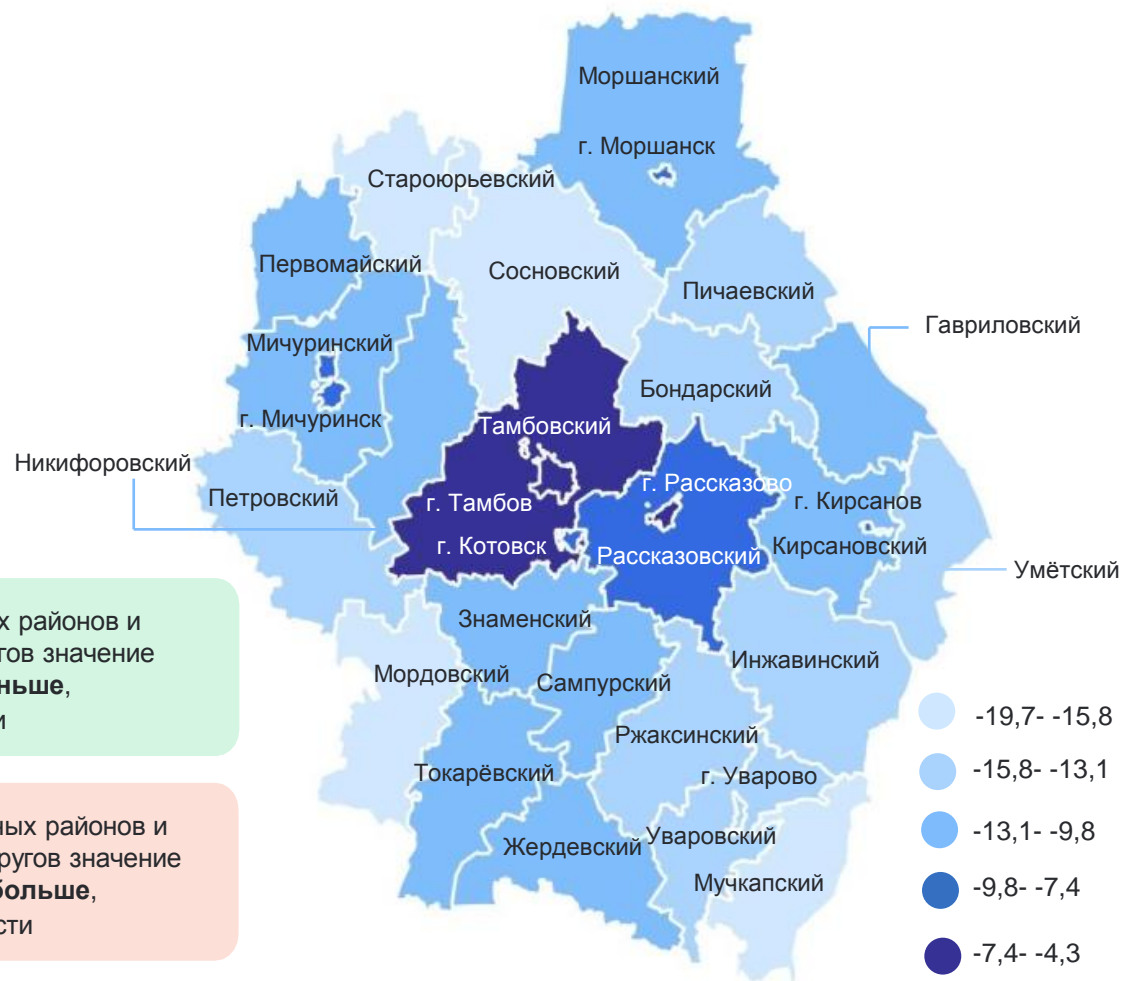
— Естественный прирост

КОЭФИЦИЕНТ ЕСТЕСТВЕННОГО ПРИРОСТА (УБЫЛИ) НАСЕЛЕНИЯ

ТАМБОВСТАТ

на 1000 человек населения за январь – октябрь 2023 года

Муниципальные районы и городские округа с наибольшими и наименьшими значениями



6 муниципальных районов и городских округов значение показателя **меньше**, чем по области

24 муниципальных районов и городских округов значение показателя **больше**, чем по области

ЧИСЛО ЗАРЕГИСТРИРОВАННЫХ РОДИВШИХСЯ

ТАМБОВСТАТ

январь – октябрь 2023 года

Январь-октябрь 2023 года

Число зарегистрированных родившихся

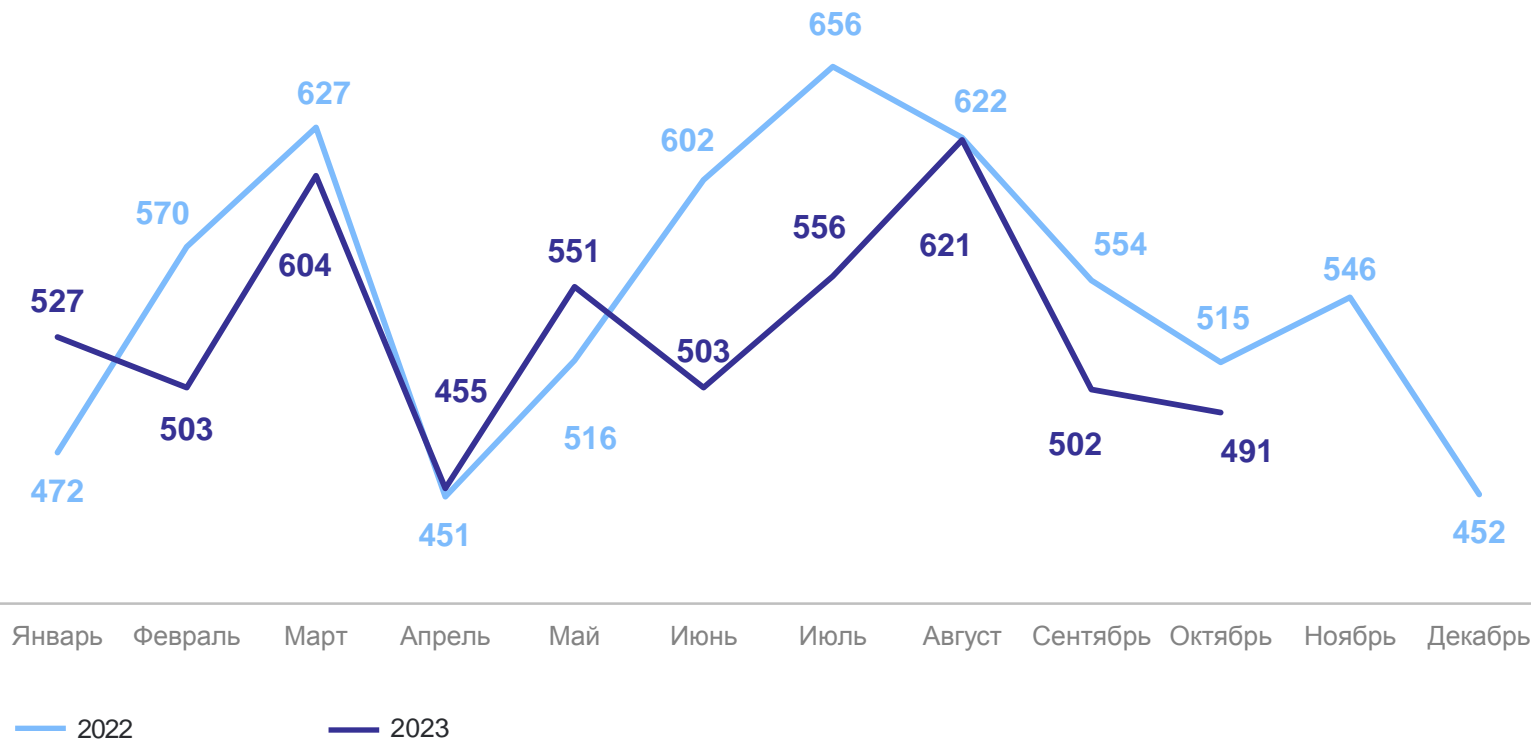
5,3 тыс. человек

Коэффициент рождаемости

6,6% в расчете на 1 000 человек населения

в % к январю-октябрю 2022 года

95,7%



КОЭФФИЦИЕНТ РОЖДАЕМОСТИ

на 1000 человек населения за январь – октябрь 2023 года

ТАМБОВСТАТ

Муниципальные районы и городские округа с наибольшими и наименьшими значениями



6

муниципальных районов и городских округов значение показателя **больше**, чем по области

24

муниципальных районов и городских округов значение показателя **меньше**, чем по области

ЧИСЛО ЗАРЕГИСТРИРОВАННЫХ УМЕРШИХ

январь – октябрь 2023 года

Январь-октябрь 2023 года

Число зарегистрированных умерших

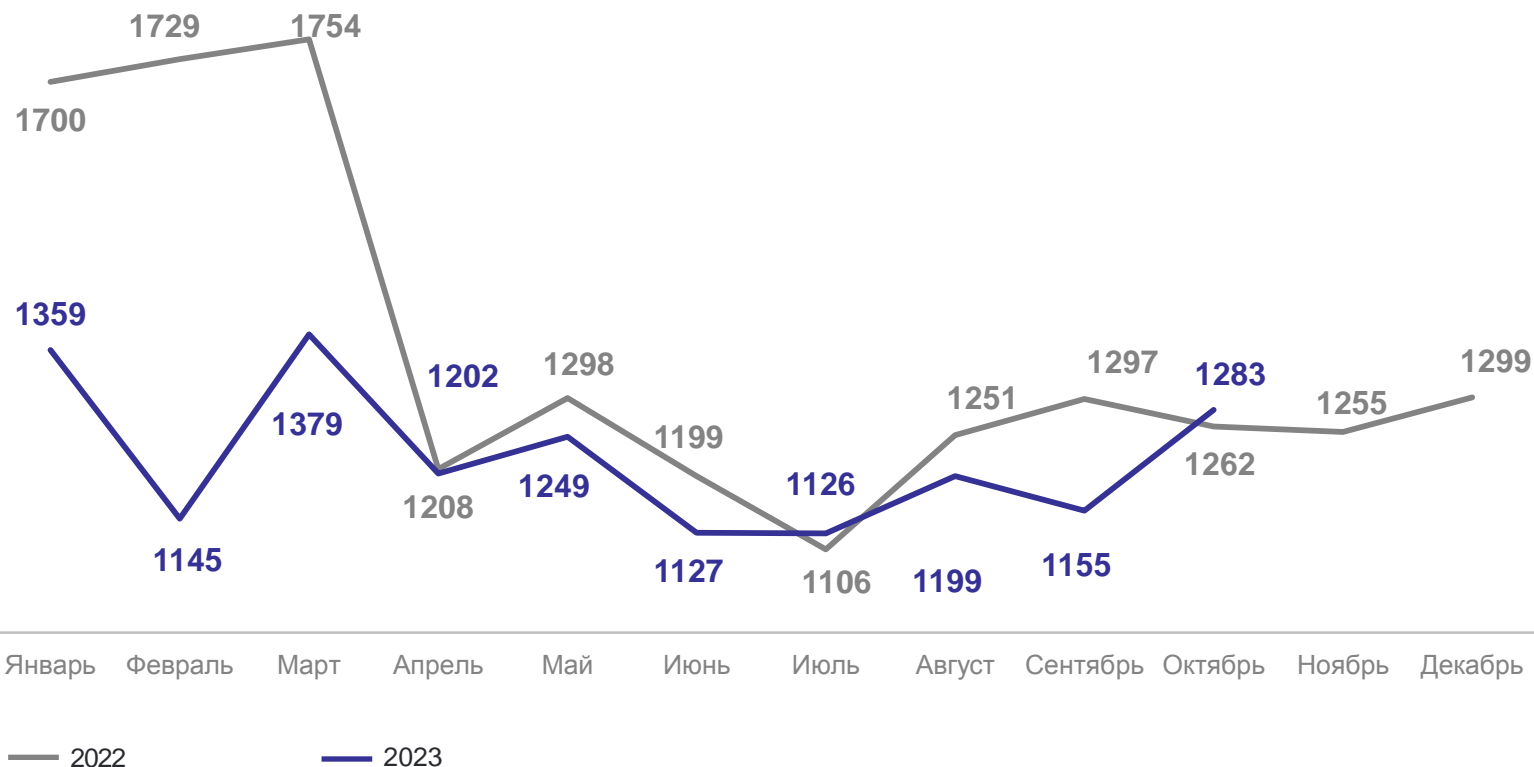
12,2 тыс. человек

Коэффициент смертности

15,2% в расчете на 1 000 человек населения

в % к январю-октябрю 2022 года

89,4%

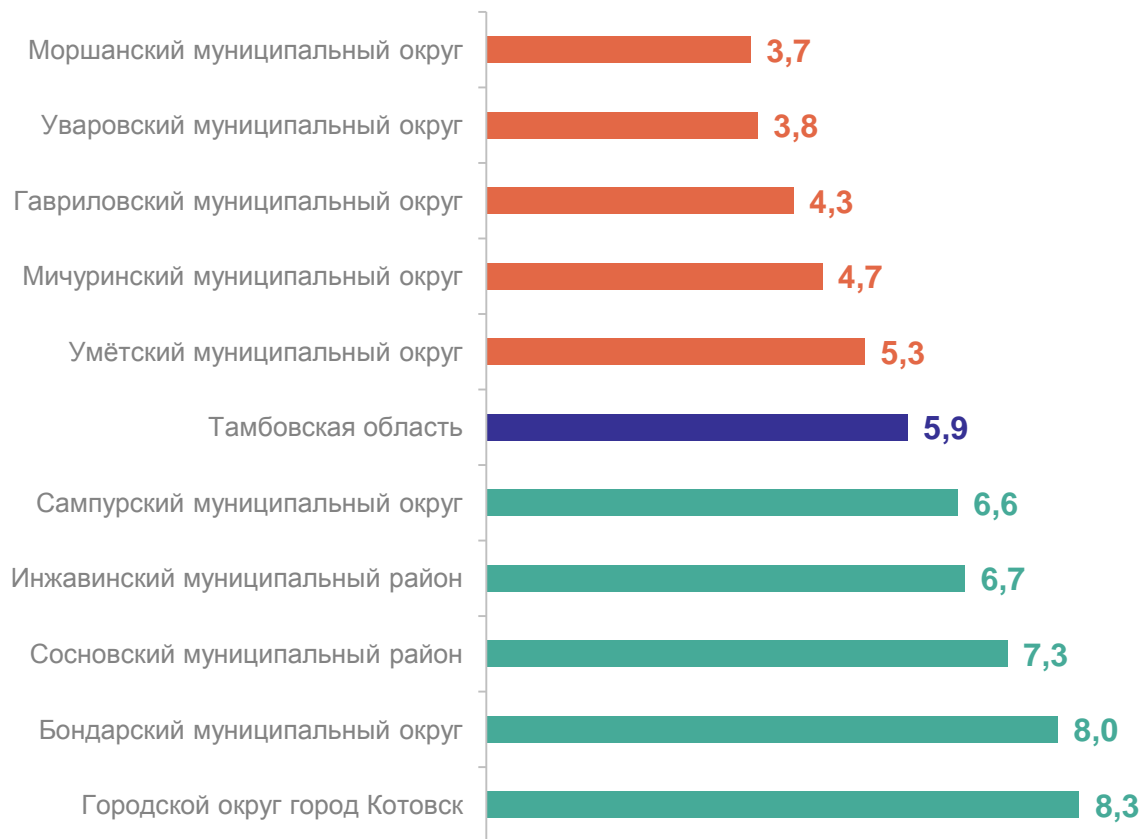


КОЭФФИЦИЕНТ БРАЧНОСТИ НАСЕЛЕНИЯ ПО МУНИЦИПАЛЬНЫМ ОБРАЗОВАНИЯМ

на 1000 человек населения за январь – октябрь 2023 года

ТАМБОВСТАТ

Муниципальные районы и городские округа с наибольшими и наименьшими значениями



14

муниципальных районов и городских округов значение показателя **больше**, чем по области

16

муниципальных районов и городских округов значение показателя **меньше**, чем по области

ЧИСЛО ЗАРЕГИСТРИРОВАННЫХ БРАКОВ

единиц

ТАМБОВСТАТ

Январь-октябрь 2023 года

Число зарегистрированных браков

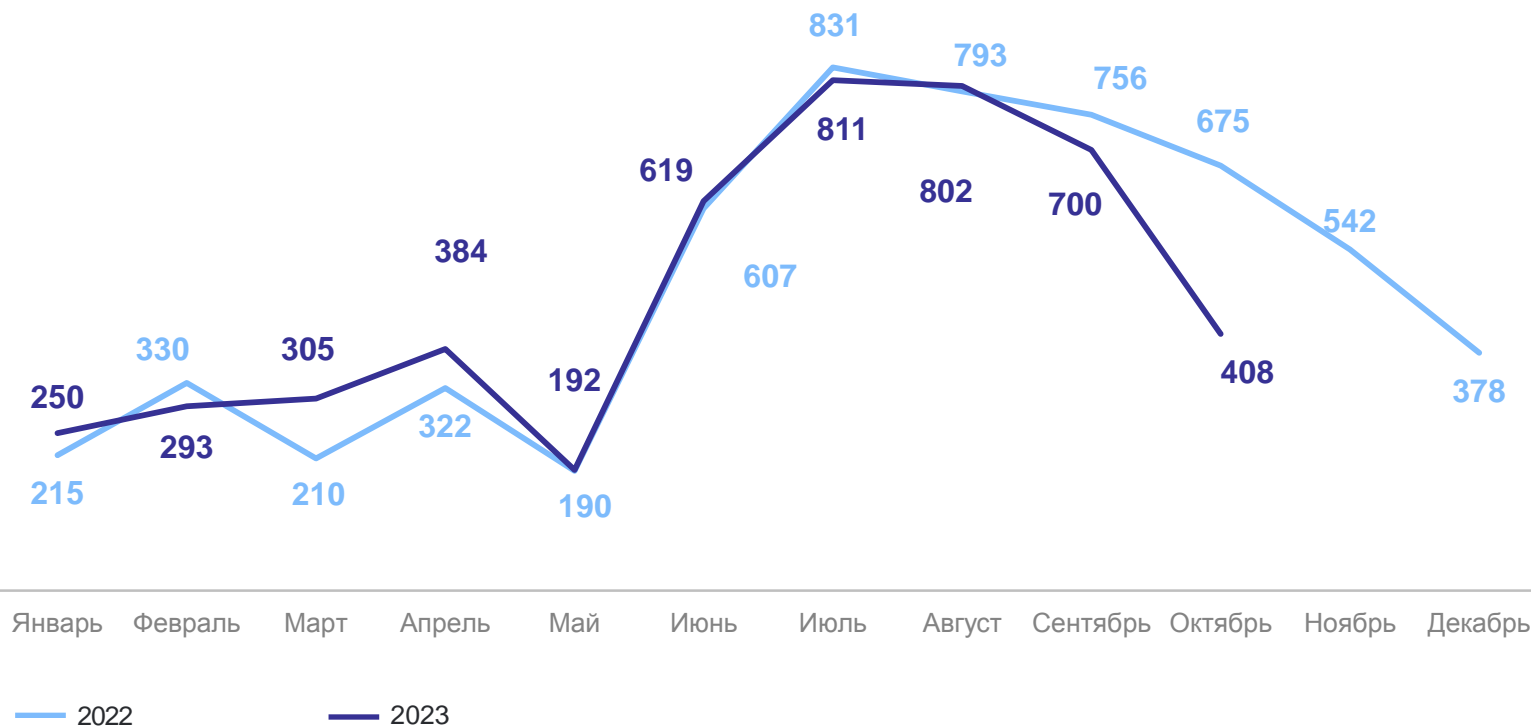
4 764 единиц

Коэффициент брачности

5,9% в расчете на 1 000 человек населения

в % к январю-октябрю 2022 года

96,7%



ЧИСЛО ЗАРЕГИСТРИРОВАННЫХ РАЗВОДОВ

ТАМБОВСТАТ

январь – октябрь 2023 года

Январь-октябрь 2023 года

Число зарегистрированных разводов

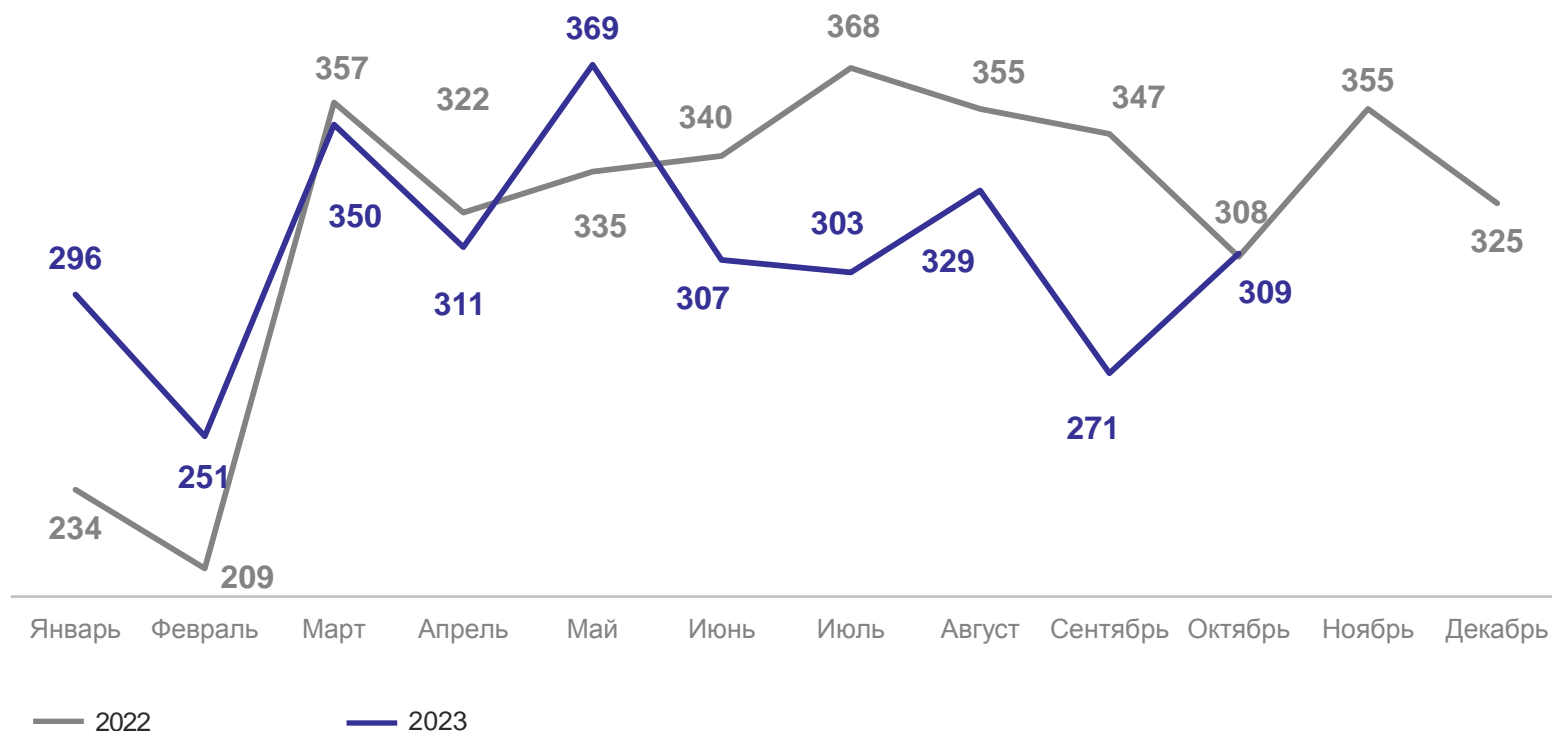
3 096 единиц

Коэффициент разводимости

3,9% в расчете на 1 000 человек населения


Изменение к январю-октябрю 2022 года

0,0%



2

Миграция населения



МИГРАЦИЯ НАСЕЛЕНИЯ

январь – октябрь 2023 года

ТАМБОВСТАТ

Прибыло

18 791 человек

В % к январю-октябрю 2022 года

92,5% ↓

Выбыло

19 794 человека

В % к январю-октябрю 2022 года

84,3% ↓

Миграционный
прирост (+), убыль (-)

-1 003 человека

Январь-октябрь 2022 года

-3 155 человек

Сменили место жительства внутри области

Январь-октябрь 2023 года **6 160** человек

Январь-октябрь 2022 года **6 885** человек

МИГРАЦИОННЫЙ ПРИРОСТ (+) УБЫЛЬ (-) ПО ГОРОДАМ И РАЙОНАМ

ТАМБОВСТАТ

за январь – октябрь 2023 года

Муниципальные районы и городские округа с наибольшими и наименьшими значениями

В 10 муниципальных районах и 4 городских округах зарегистрирован миграционный прирост (+)

В 13 муниципальных районах и 3 городских округах сложилась миграционная убыль (-)

Миграционная убыль

- 1 003 человека

