



ТЕРРИТОРИАЛЬНЫЙ ОРГАН ФЕДЕРАЛЬНОЙ
СЛУЖБЫ ГОСУДАРСТВЕННОЙ СТАТИСТИКИ
ПО ТАМБОВСКОЙ ОБЛАСТИ

Естественное движение населения в Тамбовской области



за январь-ноябрь 2022 года



ФЕДЕРАЛЬНАЯ СЛУЖБА
ГОСУДАРСТВЕННОЙ СТАТИСТИКИ

Естественное движение населения

в Тамбовской области

за январь-ноябрь 2022 года

- 01 Естественное движение населения
- 02 Коэффициент естественного прироста (убыли) населения
- 03 Число зарегистрированных родившихся
- 04 Коэффициент рождаемости
- 05 Число зарегистрированных умерших
- 06 Число зарегистрированных браков
- 07 Коэффициент брачности по муниципальным образованиям
- 08 Число зарегистрированных разводов





ЕСТЕСТВЕННОЕ ДВИЖЕНИЕ НАСЕЛЕНИЯ

ТЫСЯЧ ЧЕЛОВЕК

Показатели естественного движения населения

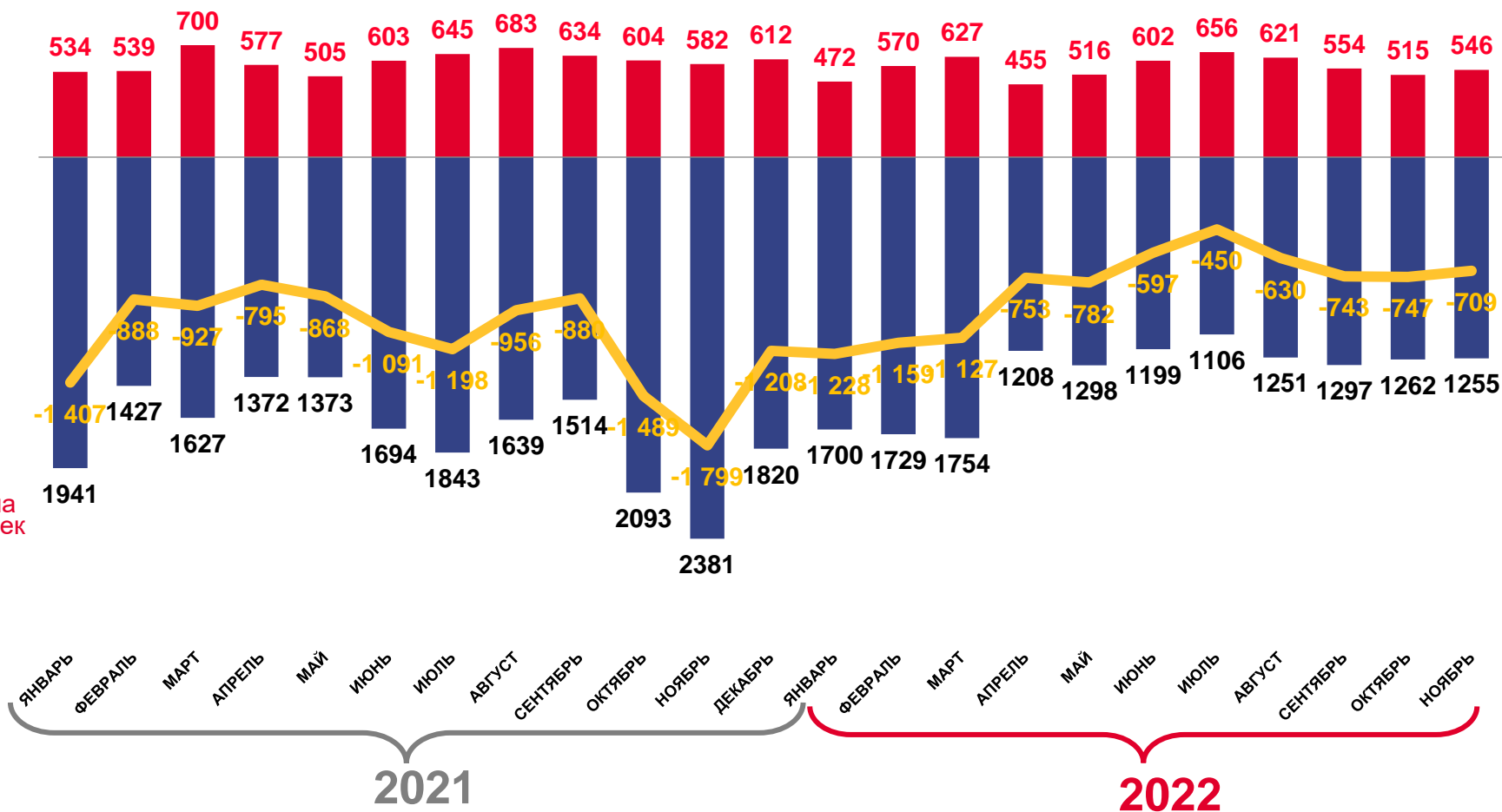
за январь – ноябрь 2022 года

-8 925 человек

Естественный прирост населения

-10,0 % в расчете на 1000 человек населения

Коэффициент естественного прироста



■ Число родившихся
 ■ Число умерших
 — Естественный прирост





КОЭФФИЦИЕНТ ЕСТЕСТВЕННОГО ПРИРОСТА (УБЫЛИ) НАСЕЛЕНИЯ

НА 1000 ЧЕЛОВЕК НАСЕЛЕНИЯ ЗА ЯНВАРЬ-НОЯБРЬ 2022 ГОДА

Муниципальные районы и городские округа с наибольшими и наименьшими значениями показателя



7

муниципальных районов и городских округов значение показателя **меньше**, чем по области

23

муниципальных районов и городских округов значение показателя **больше**, чем по области





ЧИСЛО ЗАРЕГИСТРИРОВАННЫХ РОДИВШИХСЯ

ТЫСЯЧ ЧЕЛОВЕК

Рождаемость

за январь – ноябрь 2022 года

6,1

тыс.
чел.

Число зарегистрированных родившихся

6,9 ‰

в расчете на 1000 человек
населения

Коэффициент рождаемости

-5,5 %

Изменение к январю – ноябрю 2021 года



КОЭФФИЦИЕНТ РОЖДАЕМОСТИ

НА 1000 ЧЕЛОВЕК НАСЕЛЕНИЯ ЗА ЯНВАРЬ-НОЯБРЬ 2022 ГОДА

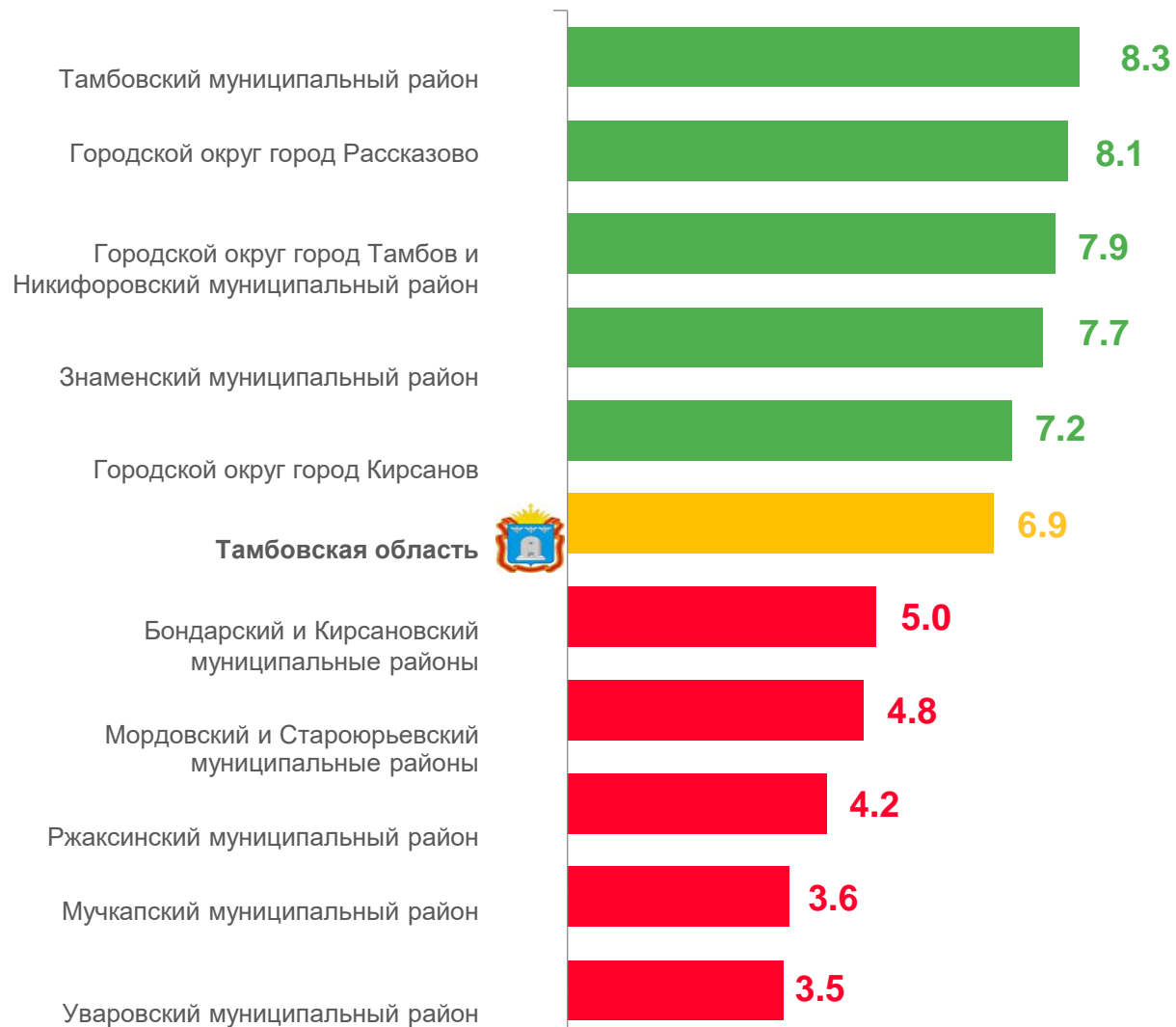
Муниципальные районы и городские округа с наибольшими наименьшими значениями показателя

8

муниципальных районов и городских округов значение показателя больше, чем по области

22

муниципальных районов и городских округов значение показателя меньше, чем по области





ЧИСЛО ЗАРЕГИСТРИРОВАННЫХ УМЕРШИХ

ТЫСЯЧ ЧЕЛОВЕК

Смертность

за январь - ноябрь 2022 года

15,1 тыс.
чел.

Число зарегистрированных умерших

16,9 ‰ в расчете на
1000 человек
населения

Коэффициент смертности

-19,1 %

Изменение к январю – ноябрю 2021 года





КОЭФФИЦИЕНТ БРАЧНОСТИ НАСЕЛЕНИЯ ПО МУНИЦИПАЛЬНЫМ ОБРАЗОВАНИЯМ НА 1000 ЧЕЛОВЕК НАСЕЛЕНИЯ ЗА ЯНВАРЬ-НОЯБРЬ 2022 ГОДА

Муниципальные районы и городские округа с наибольшими и наименьшими значениями показателя



14

муниципальных районов и городских округов значение показателя меньше, чем по области

16

муниципальных районов и городских округов значение показателя больше, чем по области





ЕДИНИЦ

ЧИСЛО ЗАРЕГИСТРИРОВАННЫХ БРАКОВ

Показатели брачности

за январь – ноябрь 2022 года

5 471 единиц

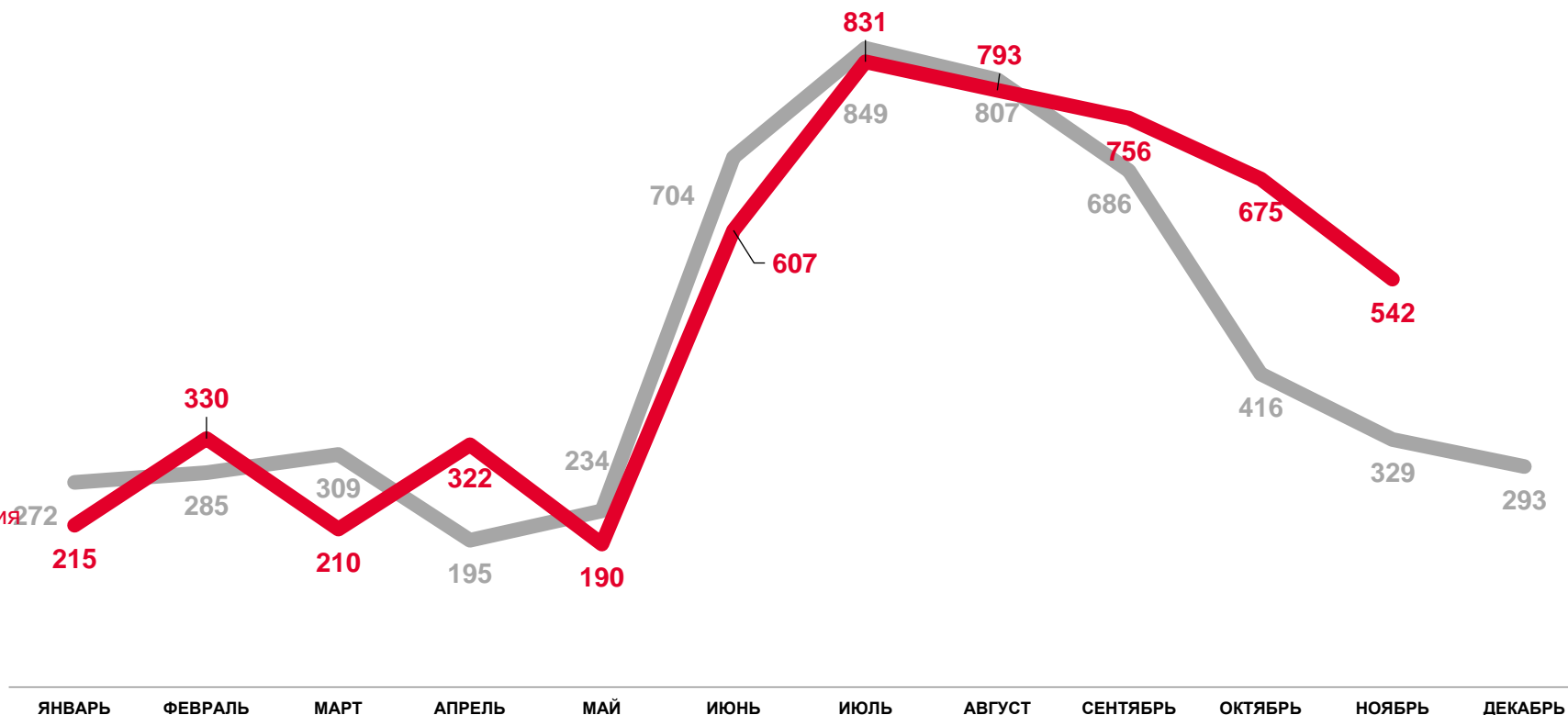
Число зарегистрированных браков

6,1 %
в расчете на 1000 человек населения

Число зарегистрированных браков

+8,9 %


Изменение к январю-ноябрю 2021г



2021

2022





ЕДИНИЦ

ЧИСЛО ЗАРЕГИСТРИРОВАННЫХ РАЗВОДОВ

Показатели разводимости

за январь – ноябрь 2022 года

3 530 единиц

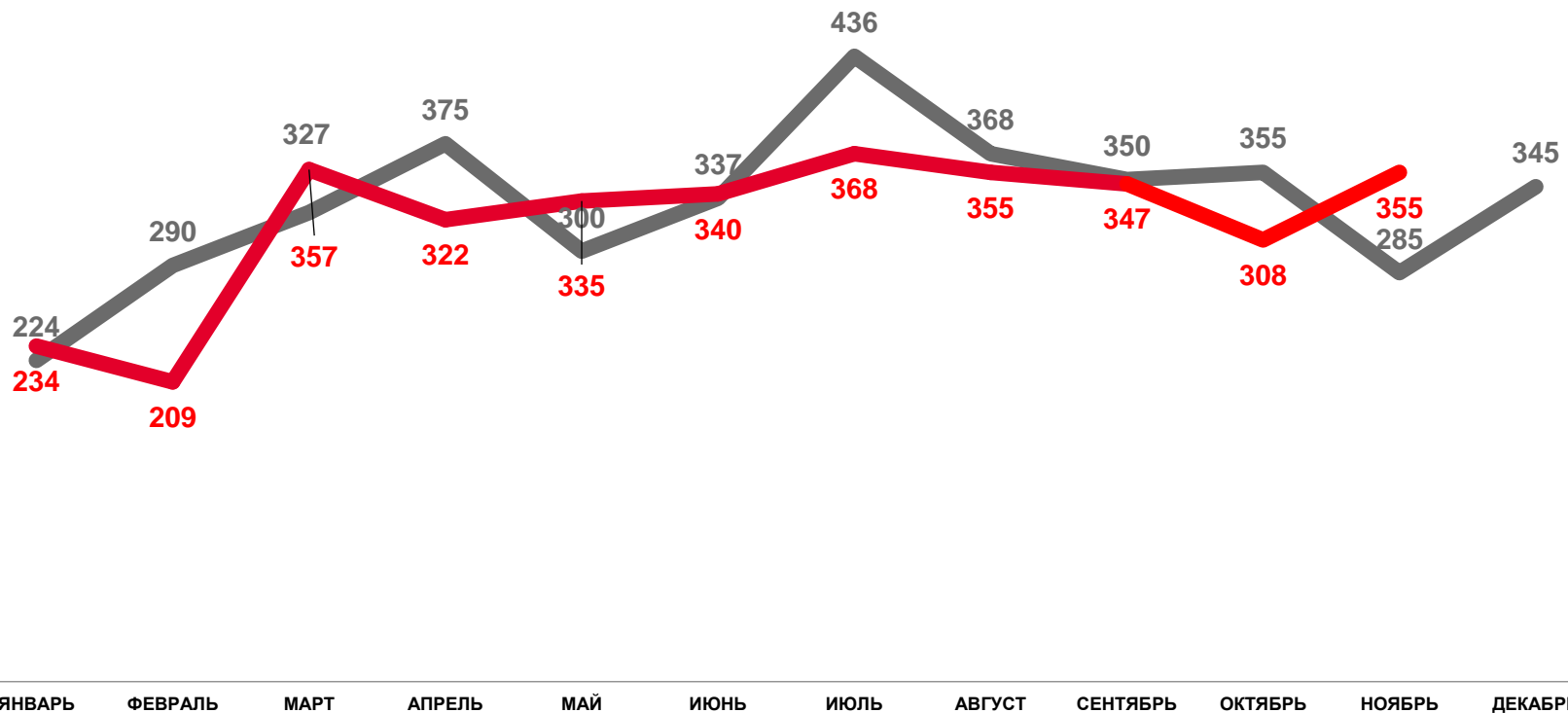
Число зарегистрированных разводов

4,0 ‰ в расчете на 1000 человек населения

Коэффициент разводимости

-0,0 %

Изменение к январю ноября 2021г.



2021

2022

