



ТЕРРИТОРИАЛЬНЫЙ ОРГАН  
ФЕДЕРАЛЬНОЙ СЛУЖБЫ  
ГОСУДАРСТВЕННОЙ СТАТИСТИКИ  
ПО ТАМБОВСКОЙ ОБЛАСТИ

# ЕСТЕСТВЕННОЕ ДВИЖЕНИЕ И МИГРАЦИЯ НАСЕЛЕНИЯ

за январь – ноябрь 2023 года

# СОДЕРЖАНИЕ

|                                 |    |
|---------------------------------|----|
| Естественное движение населения | 4  |
| Миграция населения              | 12 |

1

Естественное движение населения

# ЕСТЕСТВЕННОЕ ДВИЖЕНИЕ НАСЕЛЕНИЯ

ТАМБОВСТАТ

январь – ноябрь 2023 года

Январь – ноябрь 2023 года

Естественный прирост населения

**-7,6** тыс. человек

Число родившихся

**5 823** человек

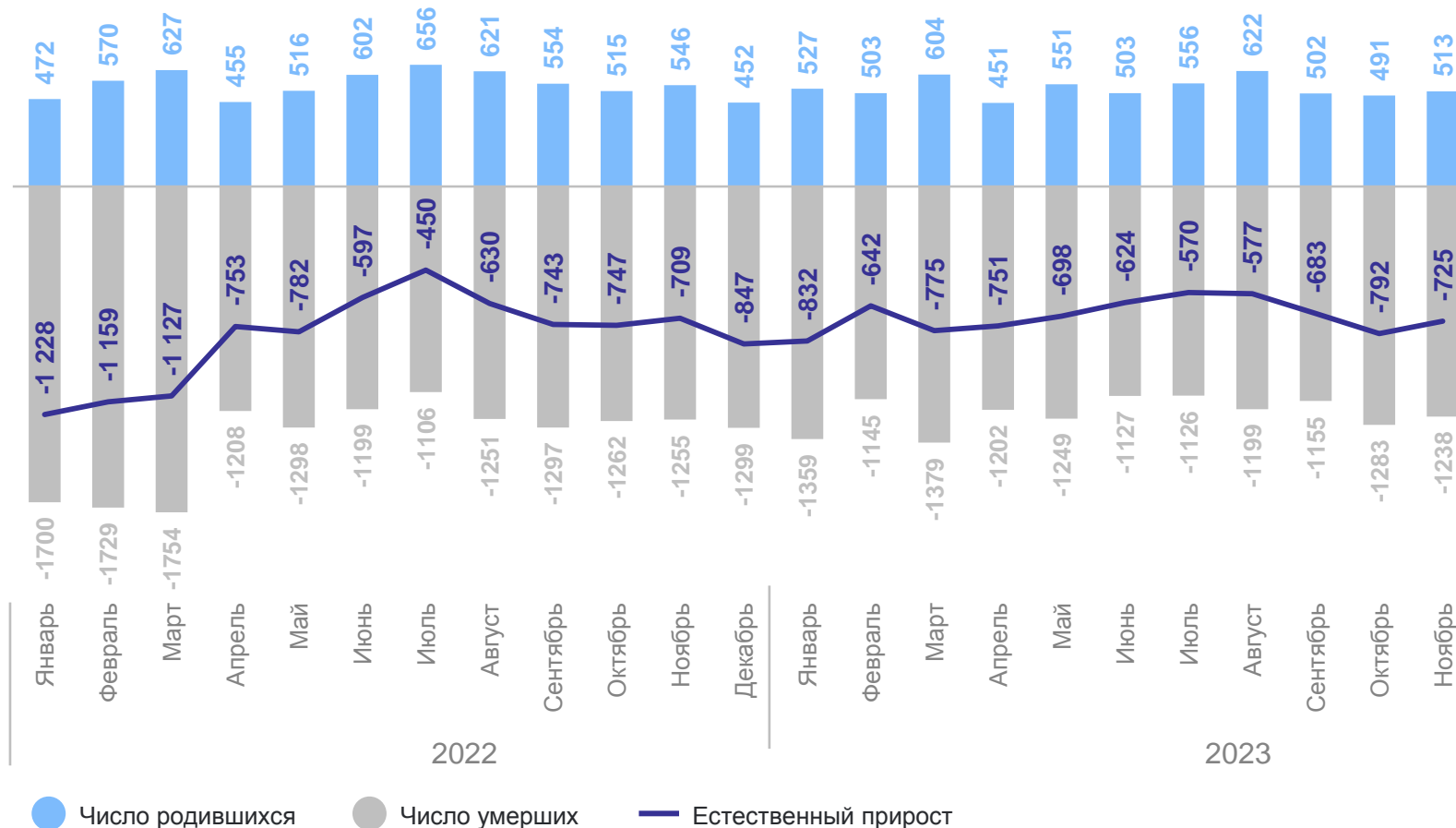
Число умерших

**13 462** человек

Коэффициент естественного прироста

**-8,7** в расчете на 1 000 человек населения

Естественное движение населения, человек



# КОЭФИЦИЕНТ ЕСТЕСТВЕННОГО ПРИРОСТА (УБЫЛИ) НАСЕЛЕНИЯ

ТАМБОВСТАТ

на 1000 человек населения за январь – ноябрь 2023 года

## Муниципальные районы и городские округа с наибольшими и наименьшими значениями

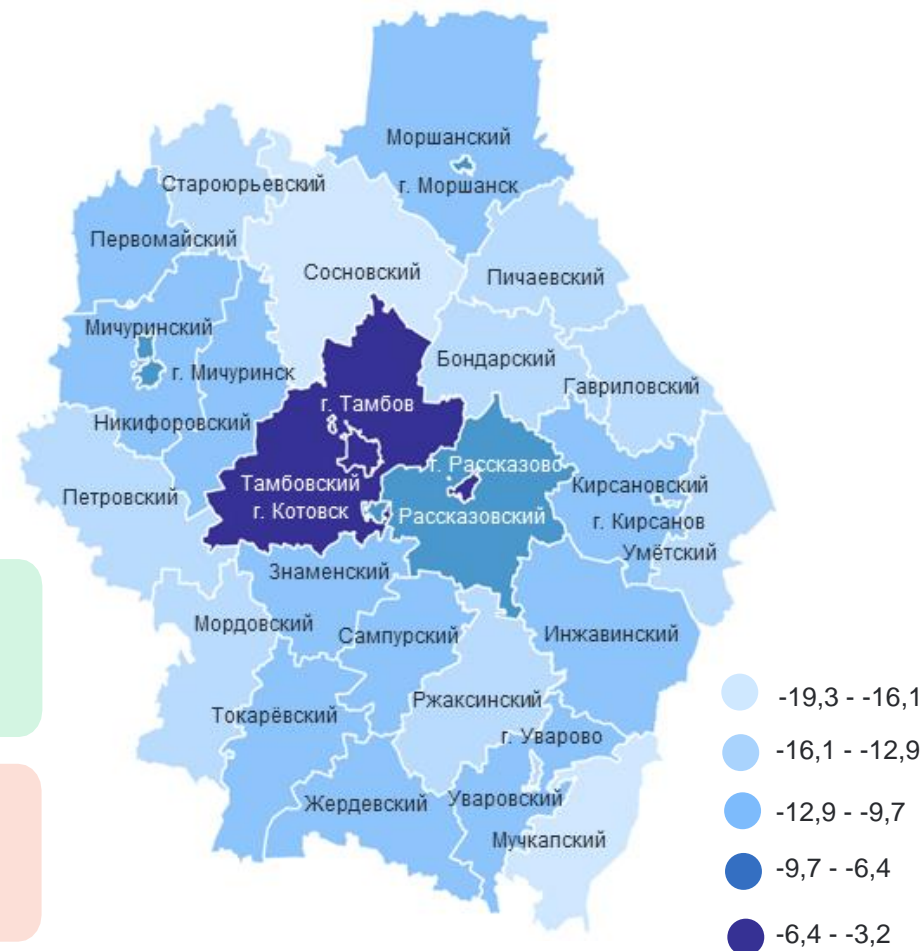


6

муниципальных районов и городских округов значение показателя **меньше**, чем по области

24

муниципальных районов и городских округов значение показателя **больше**, чем по области



# ЧИСЛО ЗАРЕГИСТРИРОВАННЫХ РОДИВШИХСЯ

январь – ноябрь 2023 года

Январь-ноябрь 2023 года

Число зарегистрированных родившихся

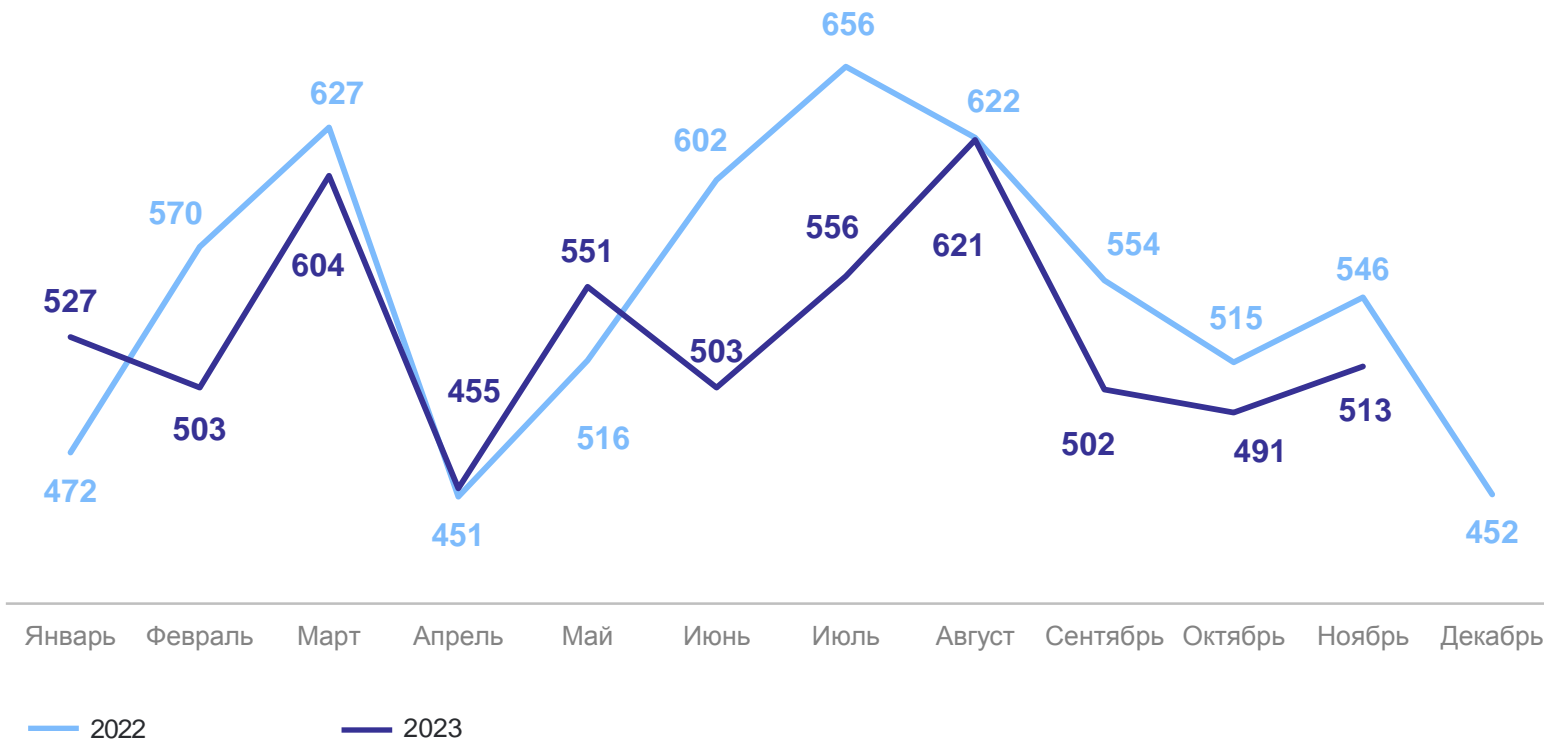
**5,8** тыс. человек

Коэффициент рождаемости

**6,6%** в расчете на 1 000 человек населения

в % к январю-ноябрю 2022 года

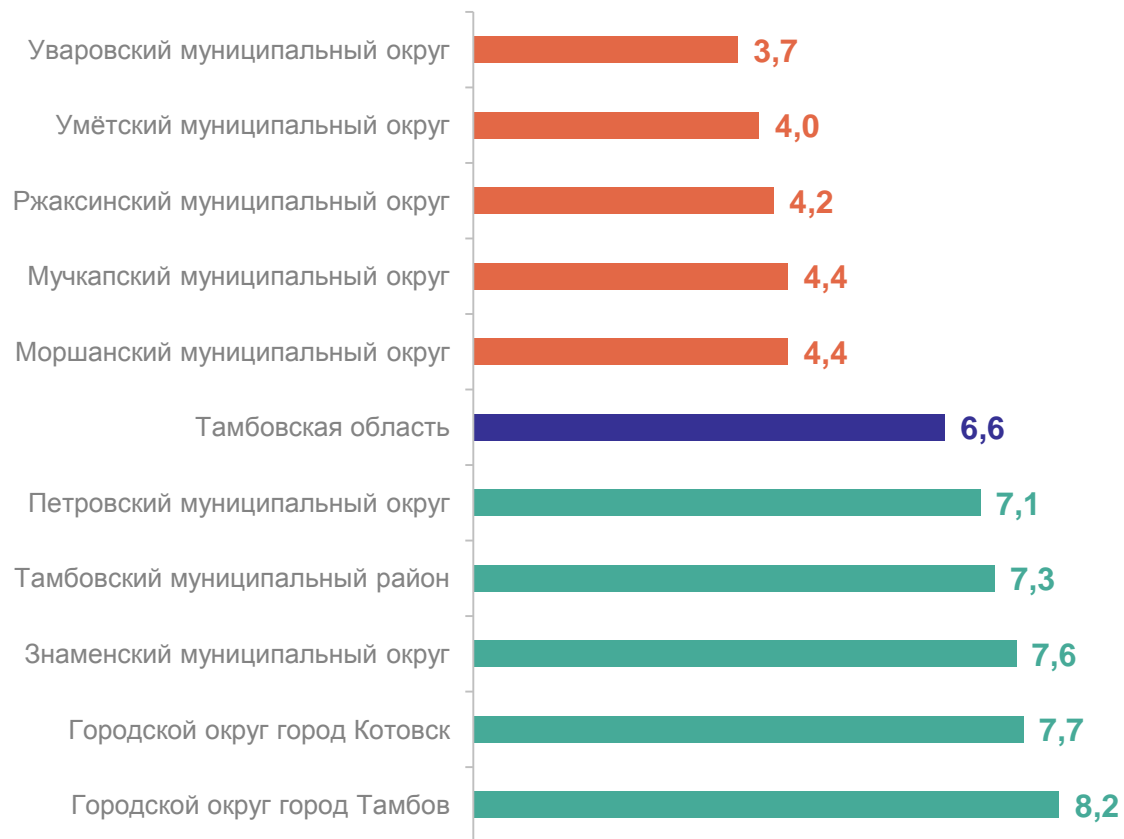
**95,7%**



# КОЭФФИЦИЕНТ РОЖДАЕМОСТИ

на 1000 человек населения за январь – ноябрь 2023 года

## Муниципальные районы и городские округа с наибольшими и наименьшими значениями



6

муниципальных районов и городских округов значение показателя **больше**, чем по области

24

муниципальных районов и городских округов значение показателя **меньше**, чем по области

# ЧИСЛО ЗАРЕГИСТРИРОВАННЫХ УМЕРШИХ

январь – ноябрь 2023 года

Январь – ноябрь 2023 года

Число зарегистрированных умерших

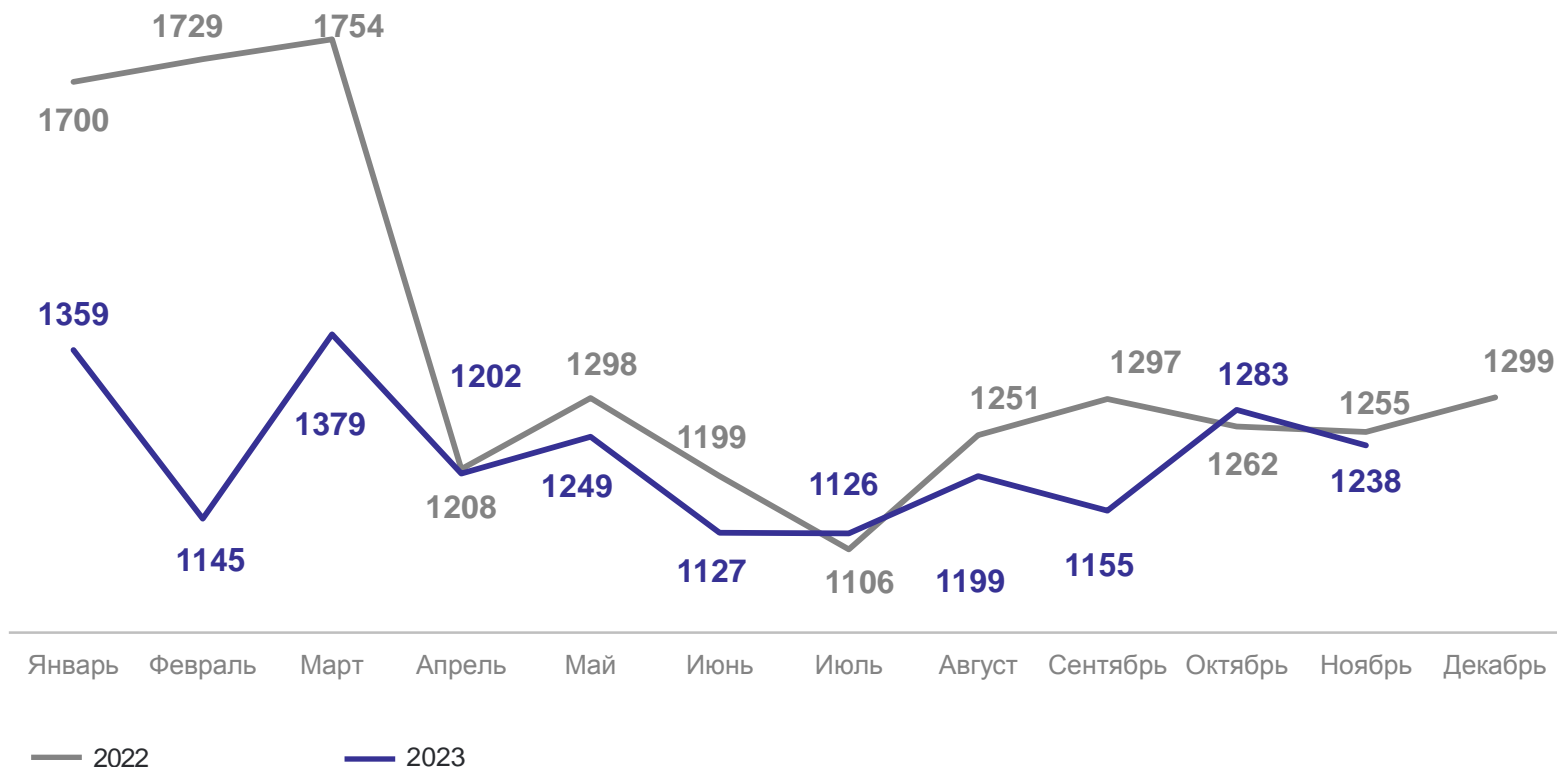
**13,5** тыс. человек

Коэффициент смертности

**15,3%** в расчете на 1 000 человек населения

в % к январю-ноябрю 2022 года

**90,5%**



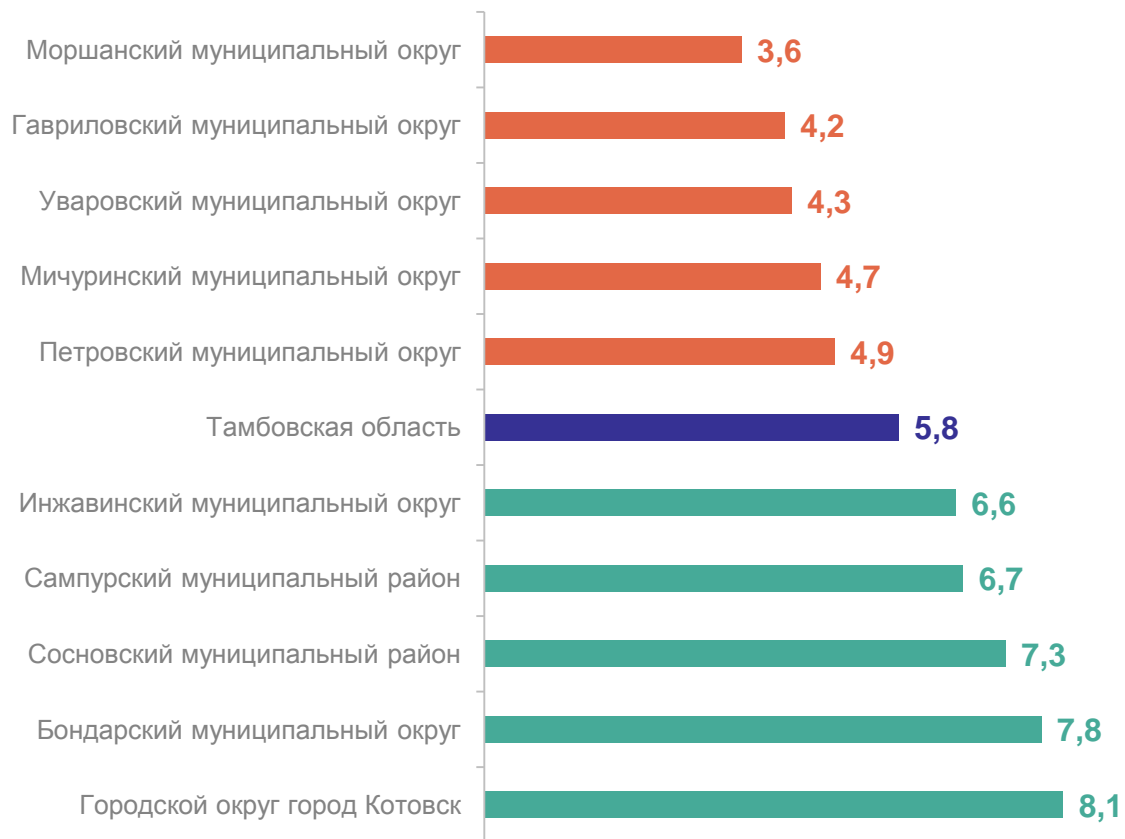


# КОЭФФИЦИЕНТ БРАЧНОСТИ НАСЕЛЕНИЯ ПО МУНИЦИПАЛЬНЫМ ОБРАЗОВАНИЯМ

на 1000 человек населения за январь – ноябрь 2023 года

ТАМБОВСТАТ

## Муниципальные районы и городские округа с наибольшими и наименьшими значениями



15

муниципальных районов и городских округов значение показателя **больше**, чем по области

15

муниципальных районов и городских округов значение показателя **меньше**, чем по области

# ЧИСЛО ЗАРЕГИСТРИРОВАННЫХ БРАКОВ

единиц

ТАМБОВСТАТ

Январь – ноябрь 2023 года

Число зарегистрированных браков

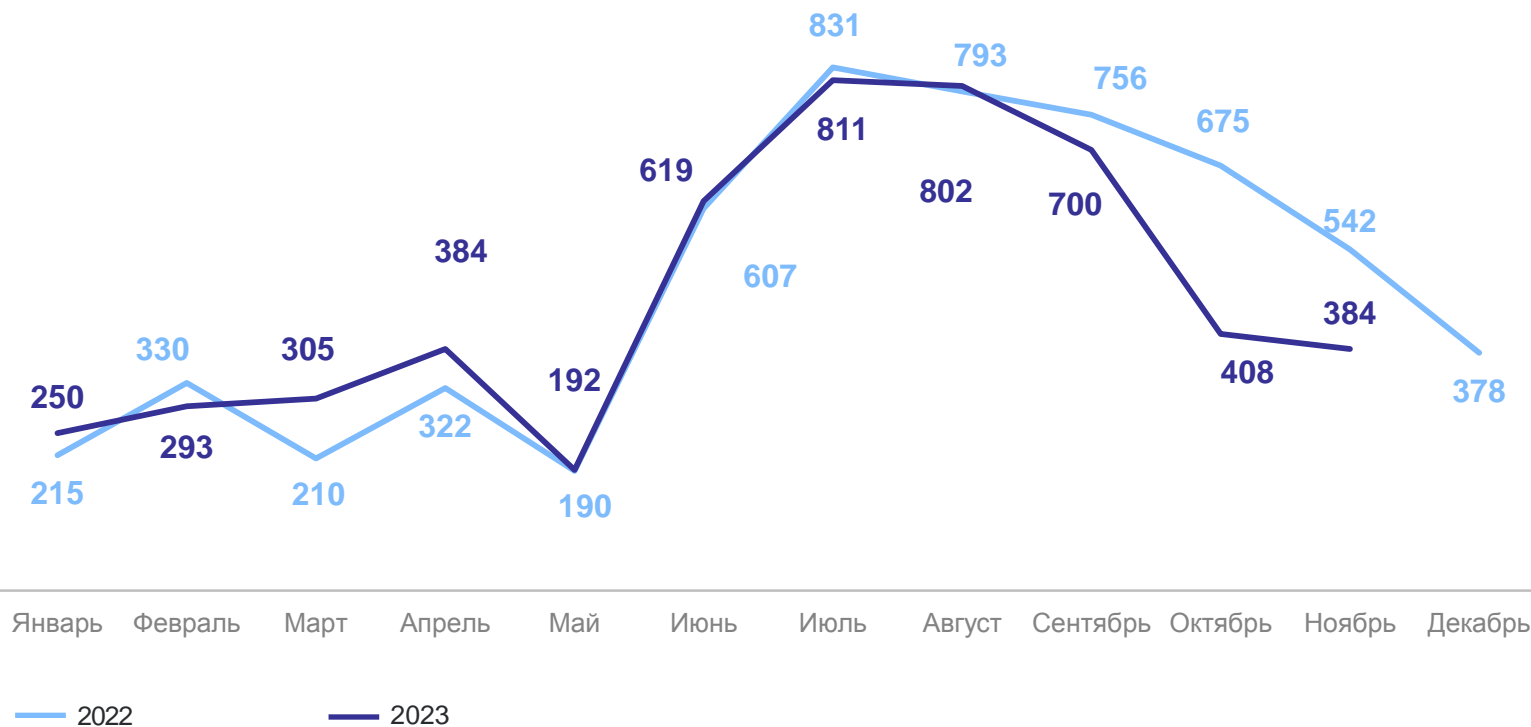
**5 148** единиц

Коэффициент брачности

**5,8%** в расчете на 1 000 человек населения

в % к январю-ноябрю 2022 года

**95,1%**



# ЧИСЛО ЗАРЕГИСТРИРОВАННЫХ РАЗВОДОВ

ТАМБОВСТАТ

январь – ноябрь 2023 года

Январь – ноябрь 2023 года

Число зарегистрированных разводов

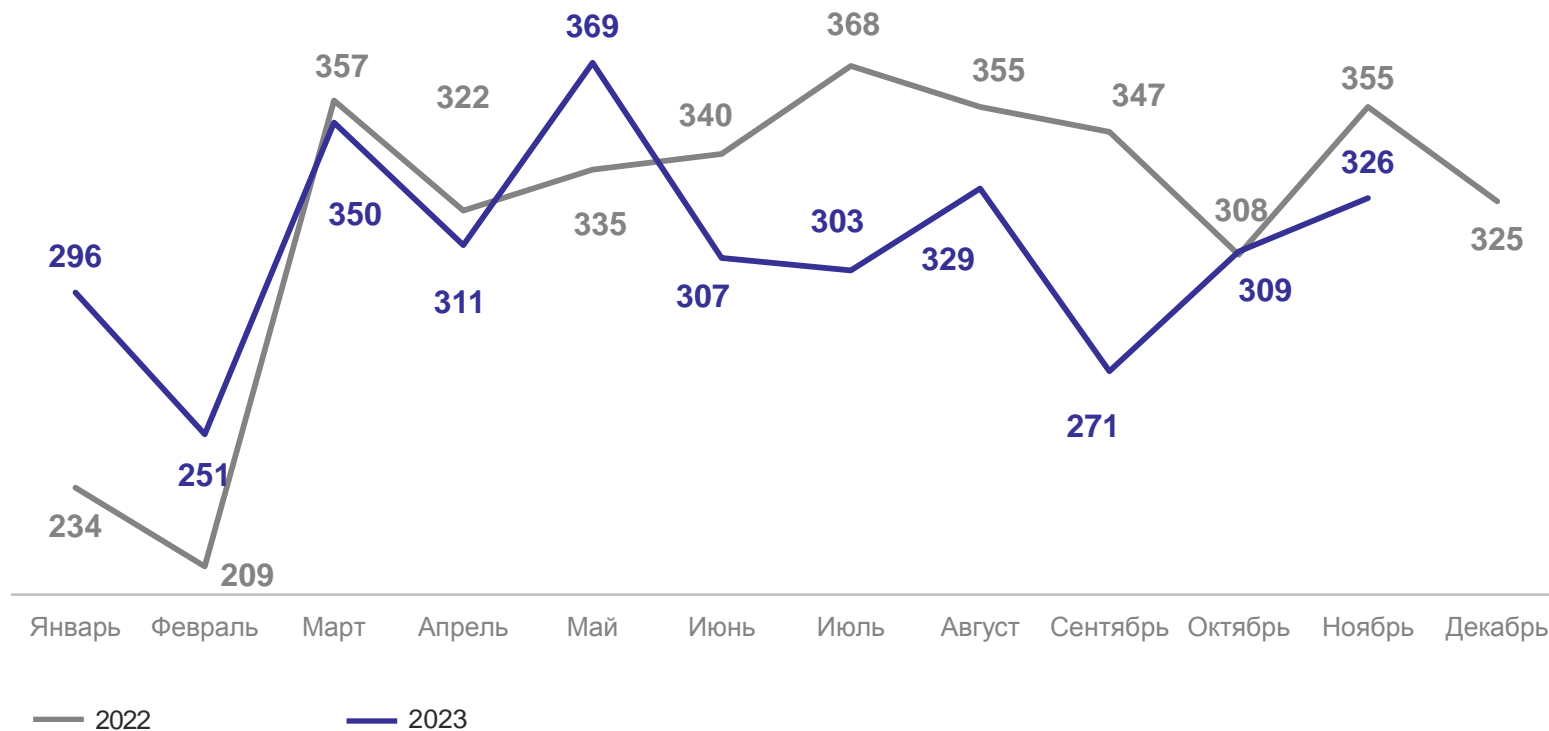
**3 422** единиц

Коэффициент разводимости

**3,9%** в расчете на 1 000 человек населения


Изменение к январю-ноябрю 2022 года

**97,5%**



# 2

## Миграция населения



# МИГРАЦИЯ НАСЕЛЕНИЯ

январь – ноябрь 2023 года

ТАМБОВСТАТ

Прибыло

**20 545** человек

В % к январю – ноябрю 2022 года

**92,9%** ↓

Выбыло

**21 736** человек

В % к январю – ноябрю 2022 года

**84,7%** ↓

Миграционный  
прирост (+), убыль (-)

**-1 191** человек

Январь – ноябрь 2022 года

**-3 549** человек

Сменили место жительства внутри области

Январь – ноябрь 2023 года **6 753** человек

Январь – ноябрь 2022 года **7 556** человек

# МИГРАЦИОННЫЙ ПРИРОСТ (+) УБЫЛЬ (-) ПО ГОРОДАМ И РАЙОНАМ

за январь – ноябрь 2023 года

Муниципальные районы и городские округа с наибольшими и наименьшими значениями

В 9 муниципальных районах и 4 городских округах зарегистрирован миграционный прирост (+)

В 14 муниципальных районах и 3 городских округах сложилась миграционная убыль (-)

Миграционная убыль

**- 1 191 человек**

