



ТЕРРИТОРИАЛЬНЫЙ ОРГАН  
ФЕДЕРАЛЬНОЙ СЛУЖБЫ  
ГОСУДАРСТВЕННОЙ СТАТИСТИКИ  
ПО ТАМБОВСКОЙ ОБЛАСТИ

# ЕСТЕСТВЕННОЕ ДВИЖЕНИЕ И МИГРАЦИЯ НАСЕЛЕНИЯ

за январь – декабрь 2023 года

# СОДЕРЖАНИЕ

Естественное движение населения	4
Миграция населения	12

1

Естественное движение населения

# ЕСТЕСТВЕННОЕ ДВИЖЕНИЕ НАСЕЛЕНИЯ

ТАМБОВСТАТ

за январь – декабрь 2023 года

Январь – декабрь 2023 года

Естественный прирост населения

**-8,5** тыс. человек

Число родившихся

**6 315** человек

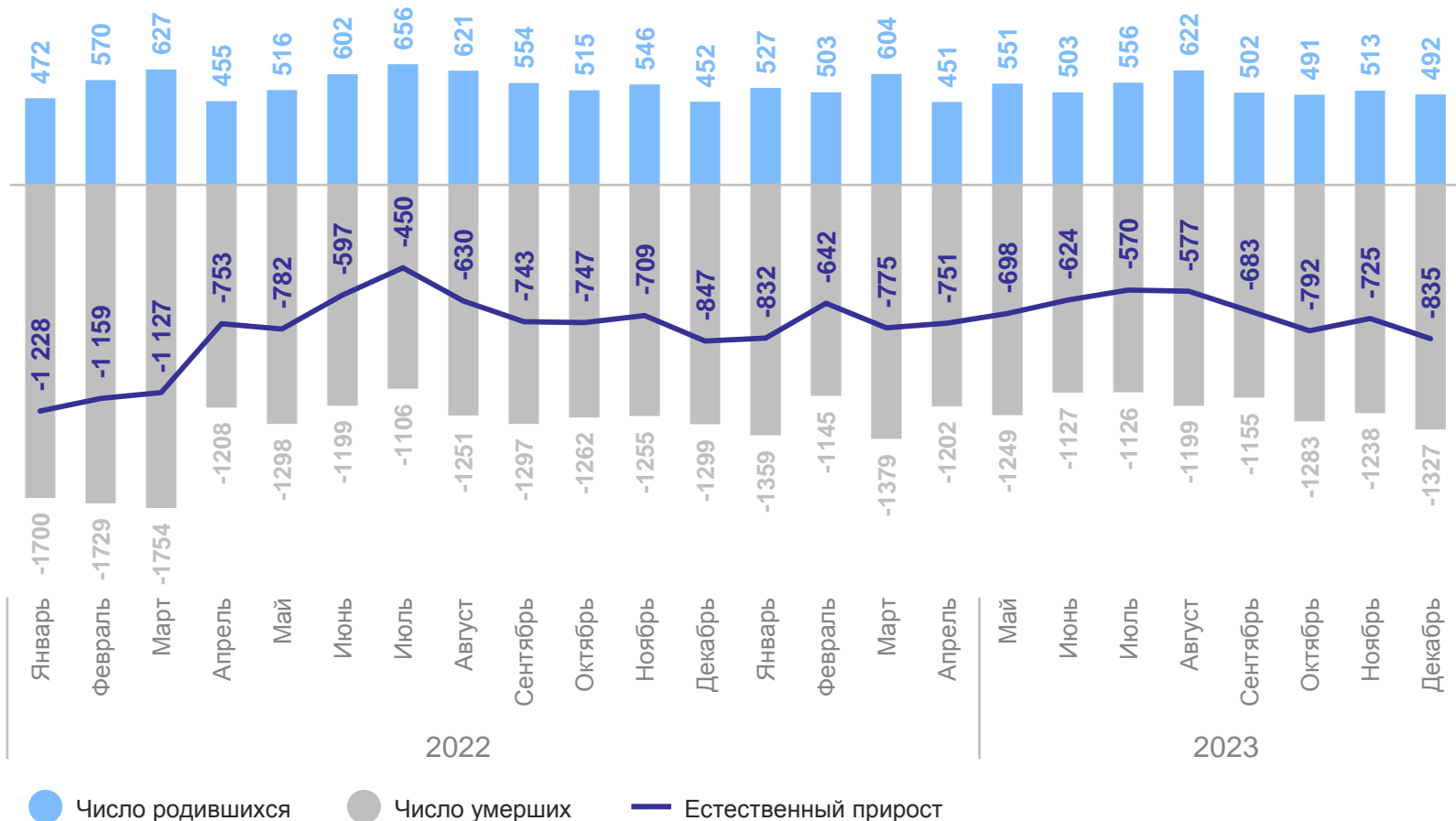
Число умерших

**14 789** человек

Коэффициент естественного прироста

**-8,8** в расчете на 1 000 человек населения

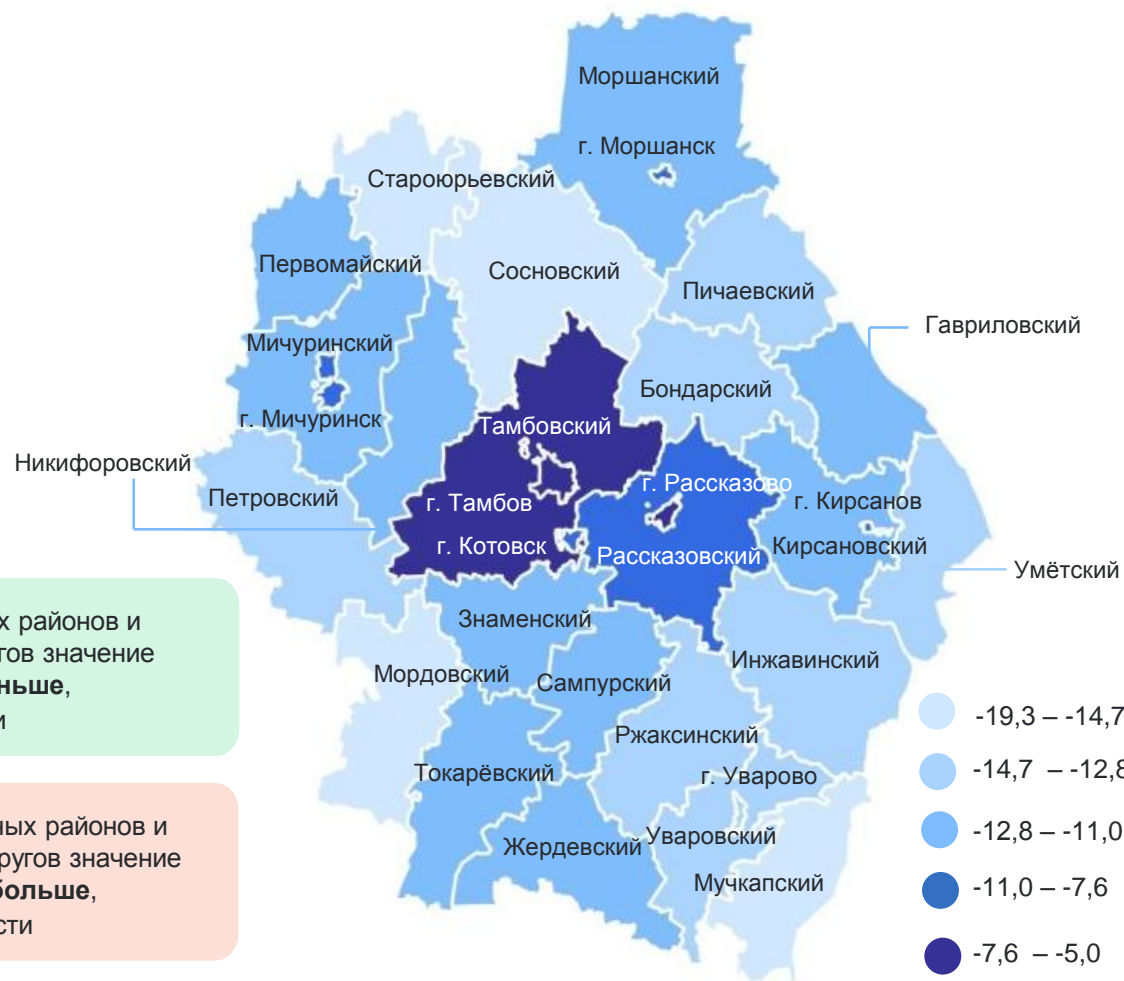
Естественное движение населения, человек



# КОЭФИЦИЕНТ ЕСТЕСТВЕННОГО ПРИРОСТА (УБЫЛИ) НАСЕЛЕНИЯ

на 1000 человек населения за январь – декабрь 2023 года

## Муниципальные районы и городские округа с наибольшими и наименьшими значениями



**6** муниципальных районов и городских округов значение показателя **меньше**, чем по области

**24** муниципальных районов и городских округов значение показателя **больше**, чем по области

# ЧИСЛО ЗАРЕГИСТРИРОВАННЫХ РОДИВШИХСЯ

за январь – декабрь 2023 года

Январь – декабрь 2023 года

Число зарегистрированных  
родившихся

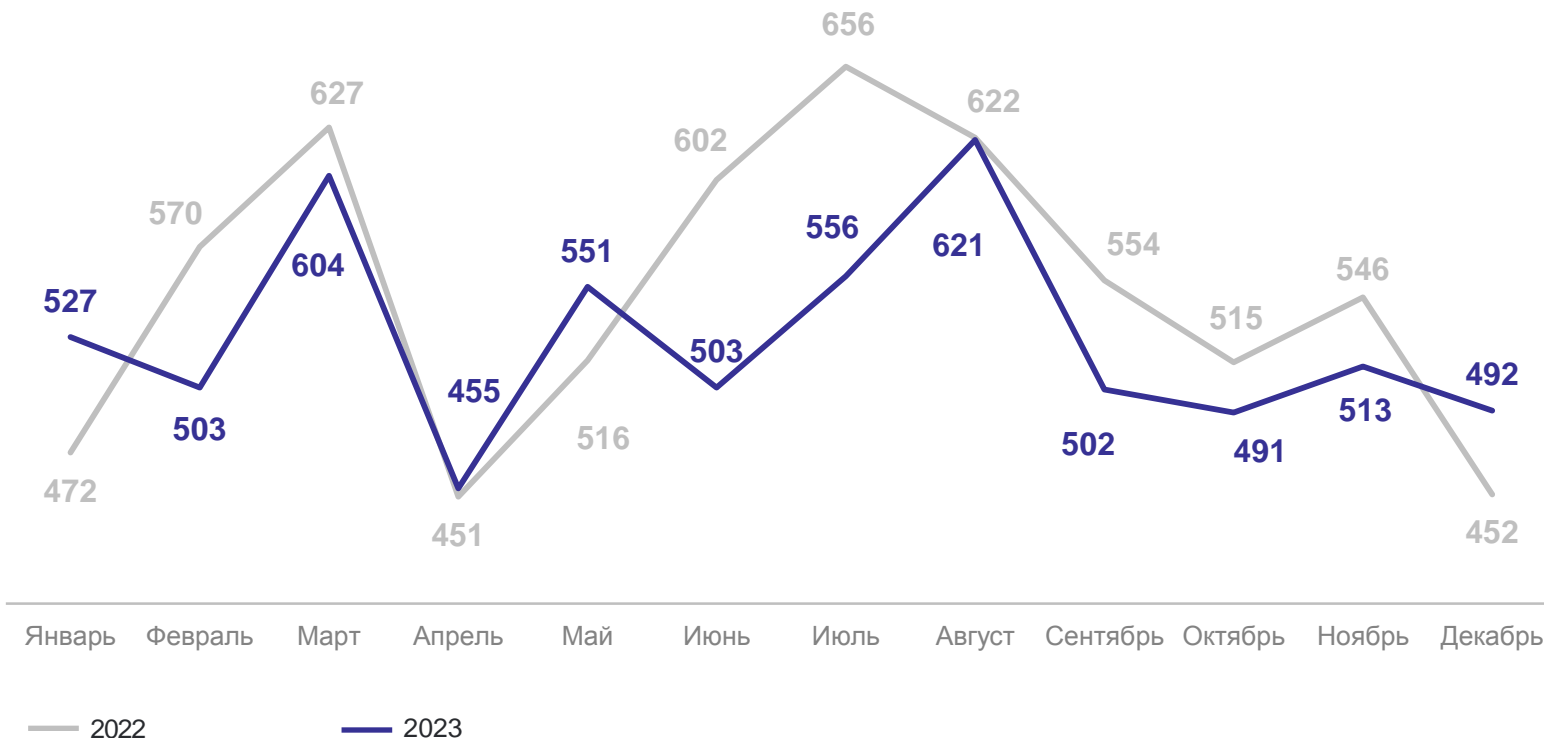
**6,3** тыс. человек

Коэффициент рождаемости

**6,6‰** в расчете на 1 000  
человек населения

в % к январю – декабрю 2022 года

**97,1%**

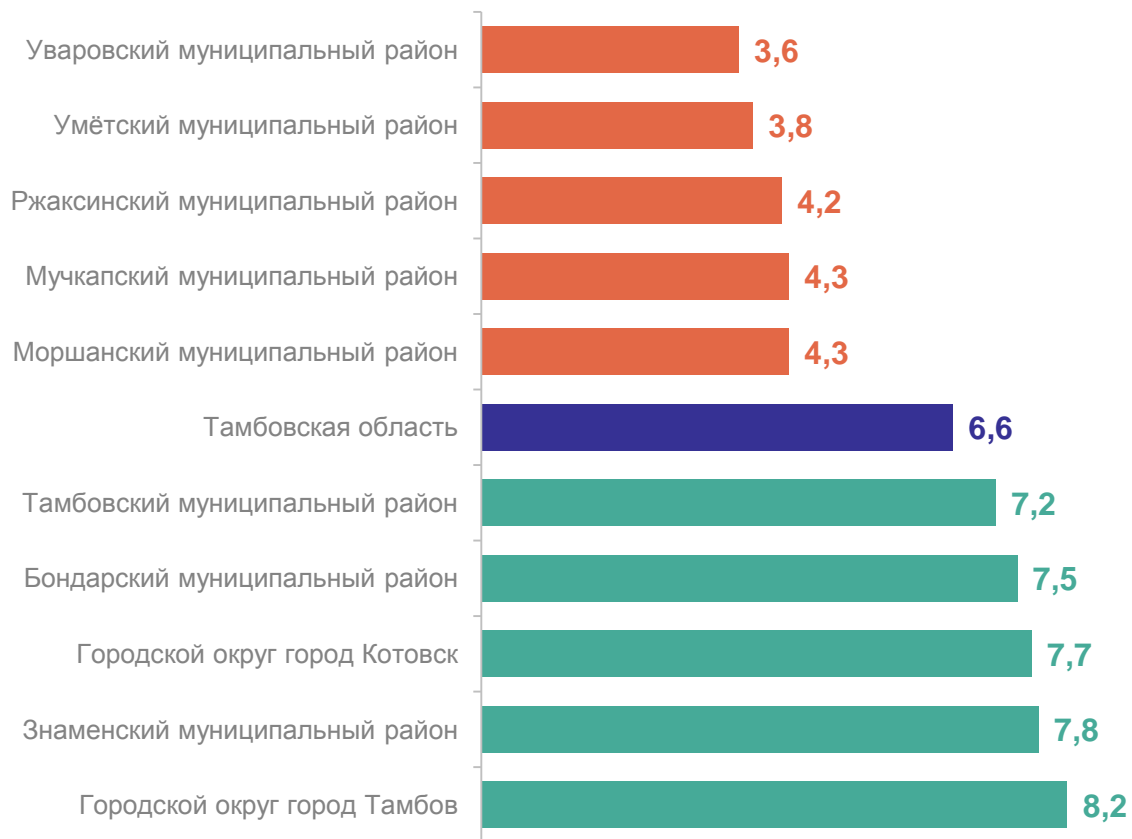


# КОЭФФИЦИЕНТ РОЖДАЕМОСТИ

на 1000 человек населения за январь – декабрь 2023 года

ТАМБОВСТАТ

## Муниципальные районы и городские округа с наибольшими и наименьшими значениями



6

муниципальных районов и городских округов значение показателя **больше**, чем по области

24

муниципальных районов и городских округов значение показателя **меньше**, чем по области

# ЧИСЛО ЗАРЕГИСТРИРОВАННЫХ УМЕРШИХ

за январь – декабрь 2023 года

Январь – декабрь 2023 года

Число зарегистрированных умерших

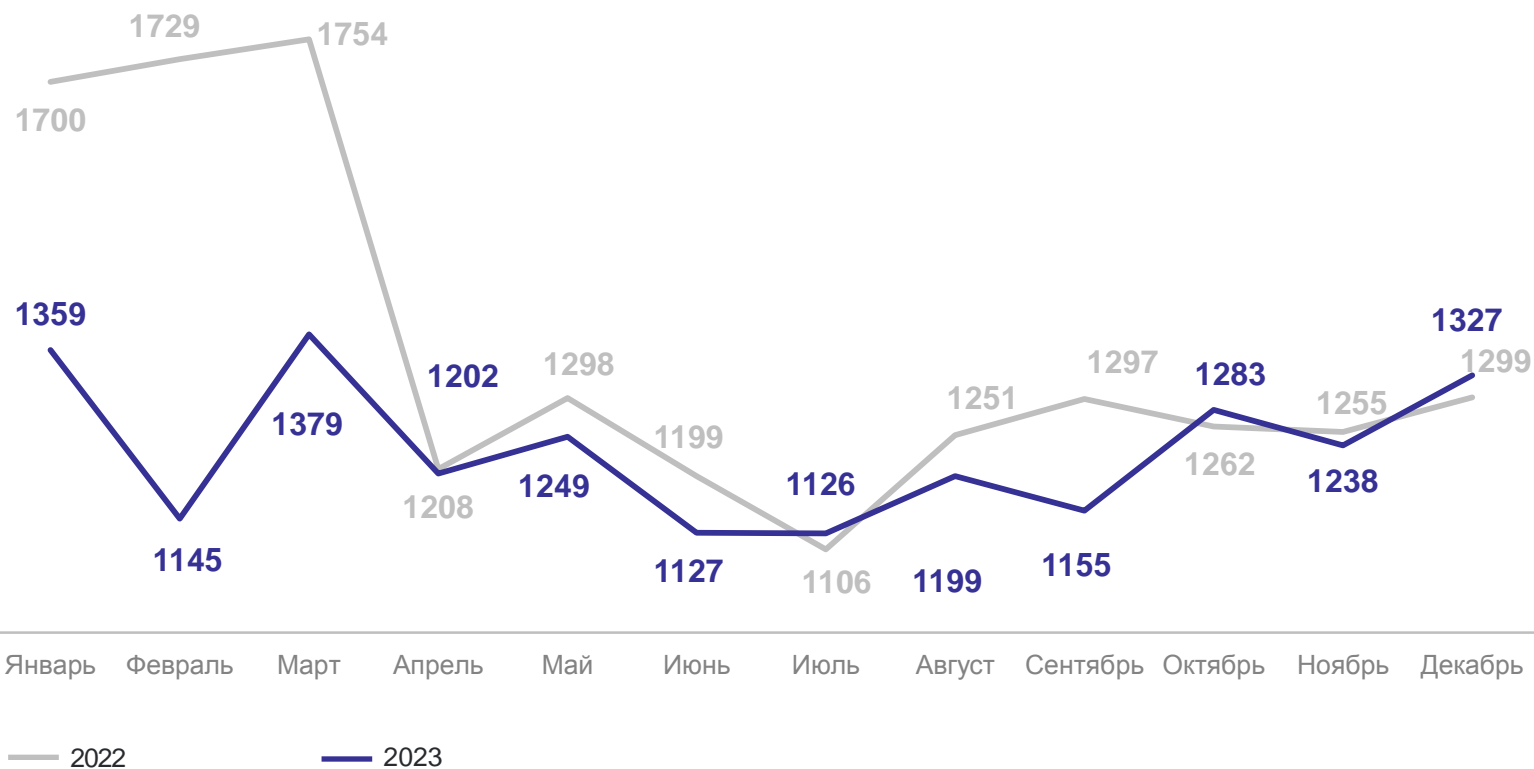
**14,8** тыс. человек

Коэффициент смертности

**15,4‰** в расчете на 1 000 человек населения

в % к январю – декабрю 2022 года

**91,7%**



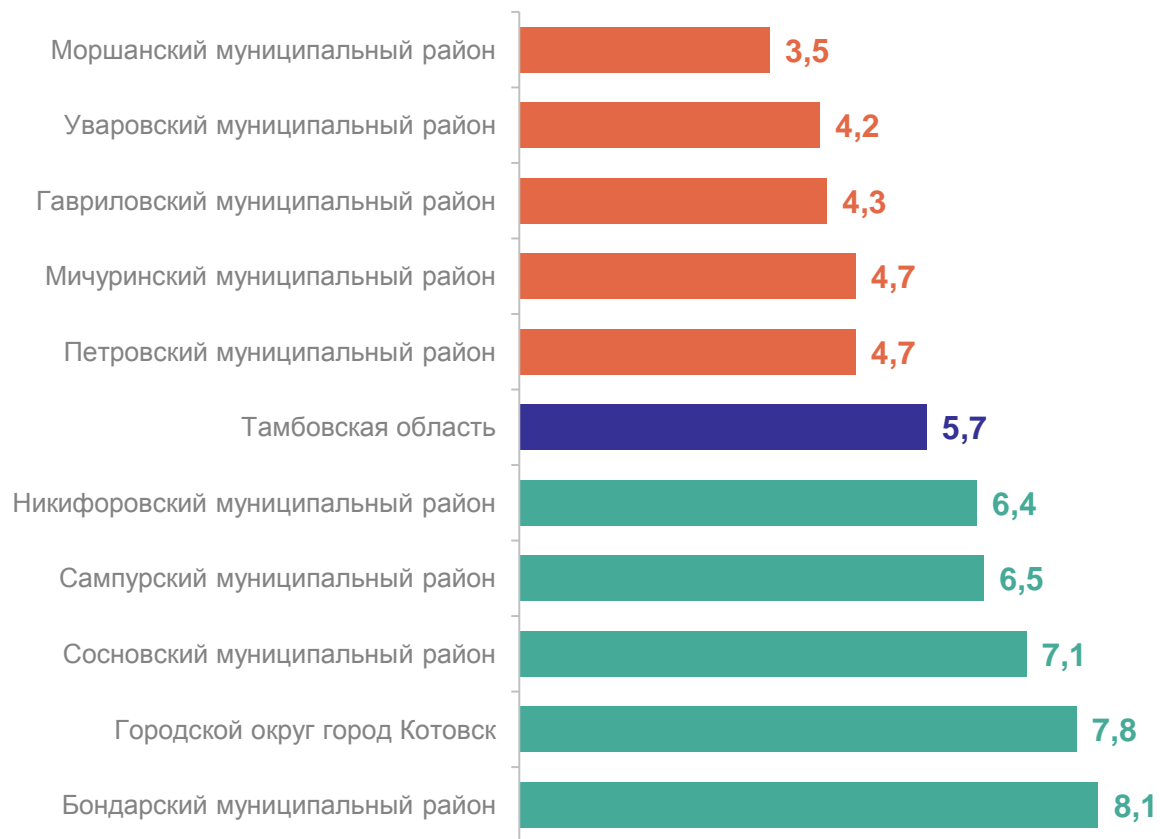


# КОЭФФИЦИЕНТ БРАЧНОСТИ НАСЕЛЕНИЯ ПО МУНИЦИПАЛЬНЫМ ОБРАЗОВАНИЯМ

на 1000 человек населения за январь – декабрь 2023 года

ТАМБОВСТАТ

Муниципальные районы и городские округа  
с наибольшими и наименьшими значениями



13

муниципальных районов и городских округов значение показателя **больше**, чем по области

17

муниципальных районов и городских округов значение показателя **меньше**, чем по области

# ЧИСЛО ЗАРЕГИСТРИРОВАННЫХ БРАКОВ

единиц

ТАМБОВСТАТ

Январь – декабрь 2023 года  
Число зарегистрированных браков

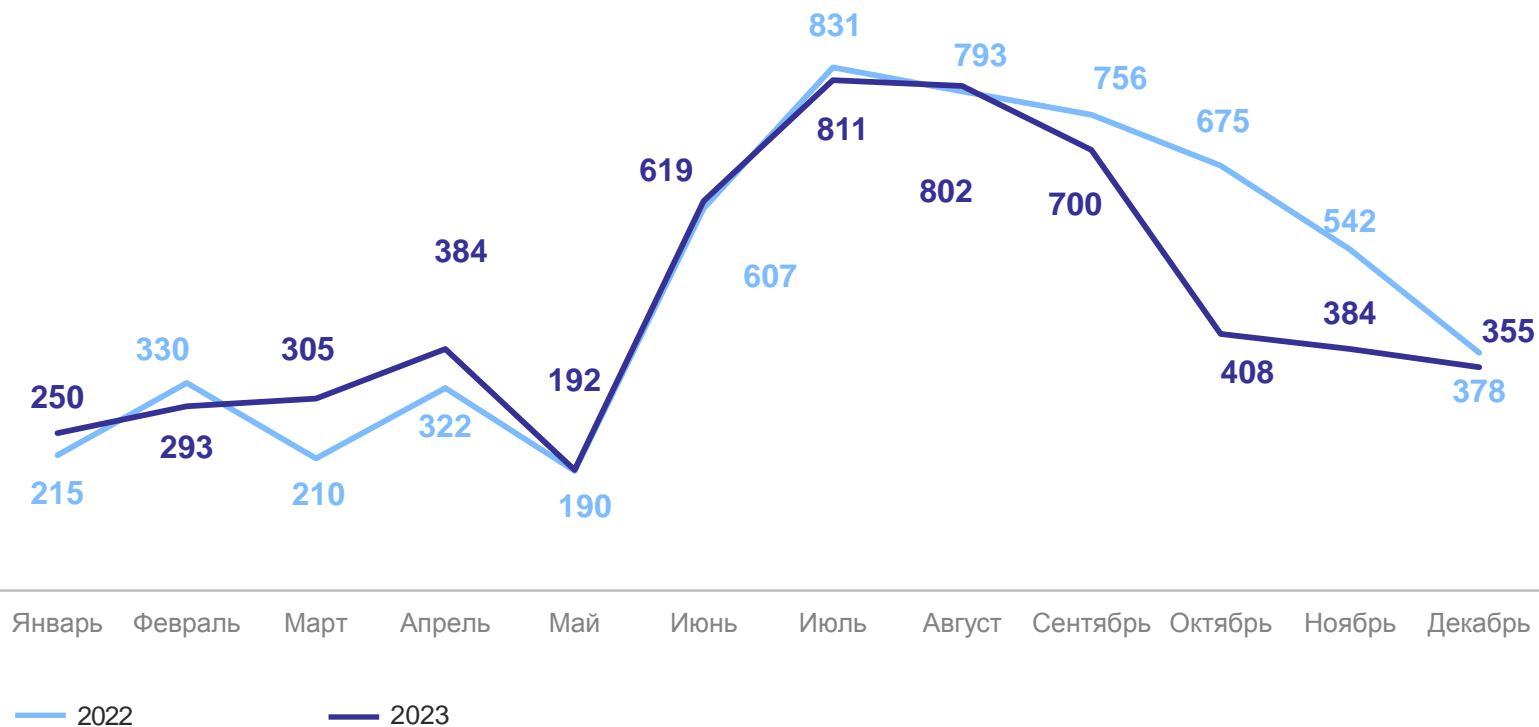
**5 503** единиц

Коэффициент брачности

**5,7‰** в расчете на 1 000 человек населения

в % к январю – декабрю 2022 года

**95,0%**



# ЧИСЛО ЗАРЕГИСТРИРОВАННЫХ РАЗВОДОВ

за январь – декабрь 2023 года

Январь – декабрь 2023 года

Число зарегистрированных разводов

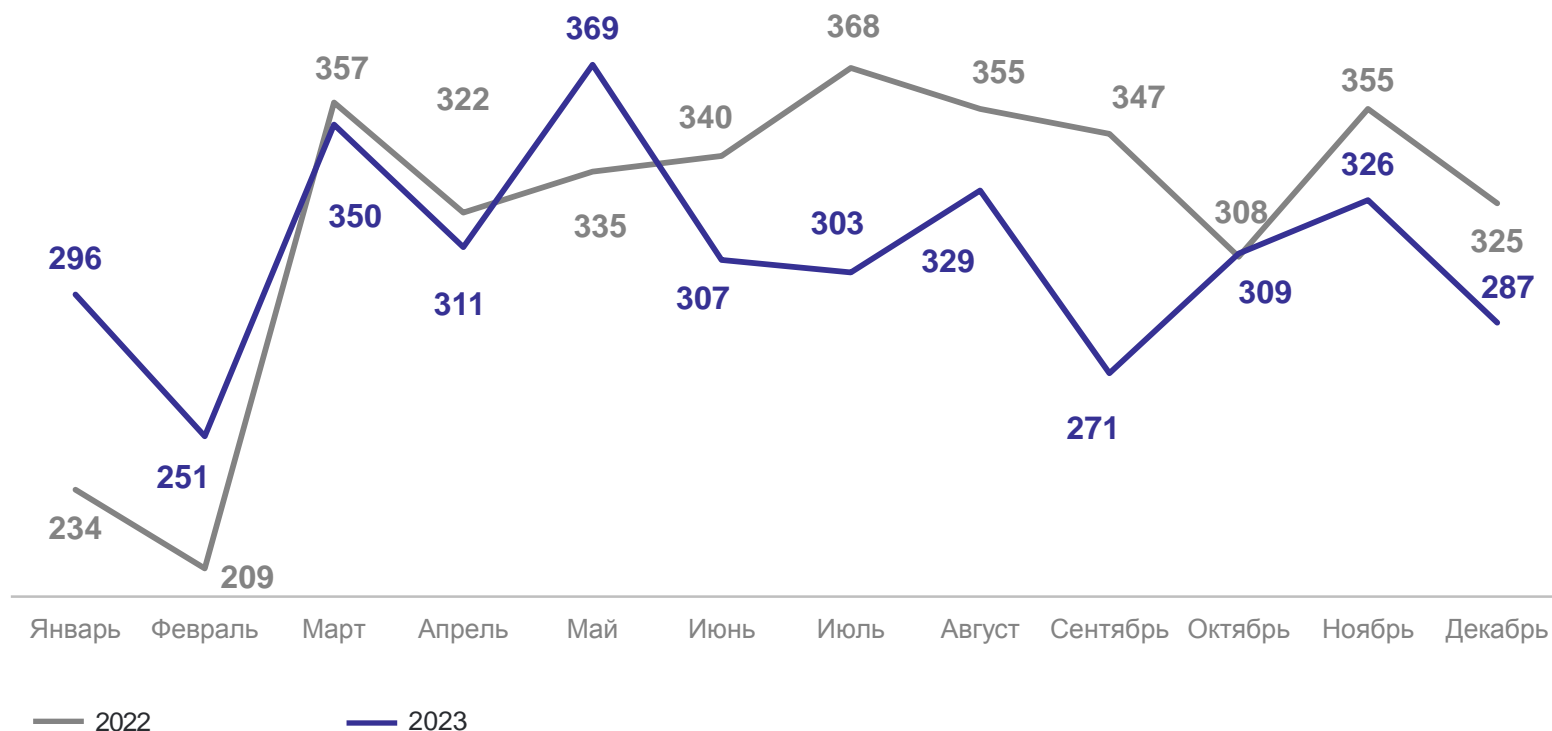
**3 709** единиц

Коэффициент разводимости

**3,9‰** в расчете на 1 000 человек населения


Изменение к январю-декабрю 2022 года

**97,5%**



# 2

## Миграция населения



# МИГРАЦИЯ НАСЕЛЕНИЯ

за январь – декабрь 2023 года

ТАМБОВСТАТ

Прибыло

**22 347** человек

В % к январю – декабрю 2022 года

**90,8%** ↓

Выбыло

**23 728** человек

В % к январю – декабрю 2022 года

**85,3%** ↓

Миграционный  
прирост (+), убыль (-)

**-1 381** человек

Январь – декабрь 2022 года

**-3 207** человек

Сменили место жительства внутри области

Январь – декабрь 2023 года **7 279** человек

Январь – декабрь 2022 года **8 290** человек

# МИГРАЦИОННЫЙ ПРИРОСТ (+) УБЫЛЬ (-) ПО ГОРОДАМ И РАЙОНАМ

за январь – декабрь 2023 года

Муниципальные районы и городские округа с наибольшими и наименьшими значениями

В 7 муниципальных районах и 4 городских округах зарегистрирован миграционный прирост (+)

В 14 муниципальных районах и 3 городских округах сложилась миграционная убыль (-)

Миграционная убыль

**- 1 381 человек**

