



ФЕДЕРАЛЬНАЯ СЛУЖБА
ГОСУДАРСТВЕННОЙ СТАТИСТИКИ

Основные фонды Тамбовской области (по полному кругу организаций)



за 2021 год



ФЕДЕРАЛЬНАЯ СЛУЖБА
ГОСУДАРСТВЕННОЙ СТАТИСТИКИ

Основные фонды Тамбовской области (по полному кругу организаций)

за 2021 год

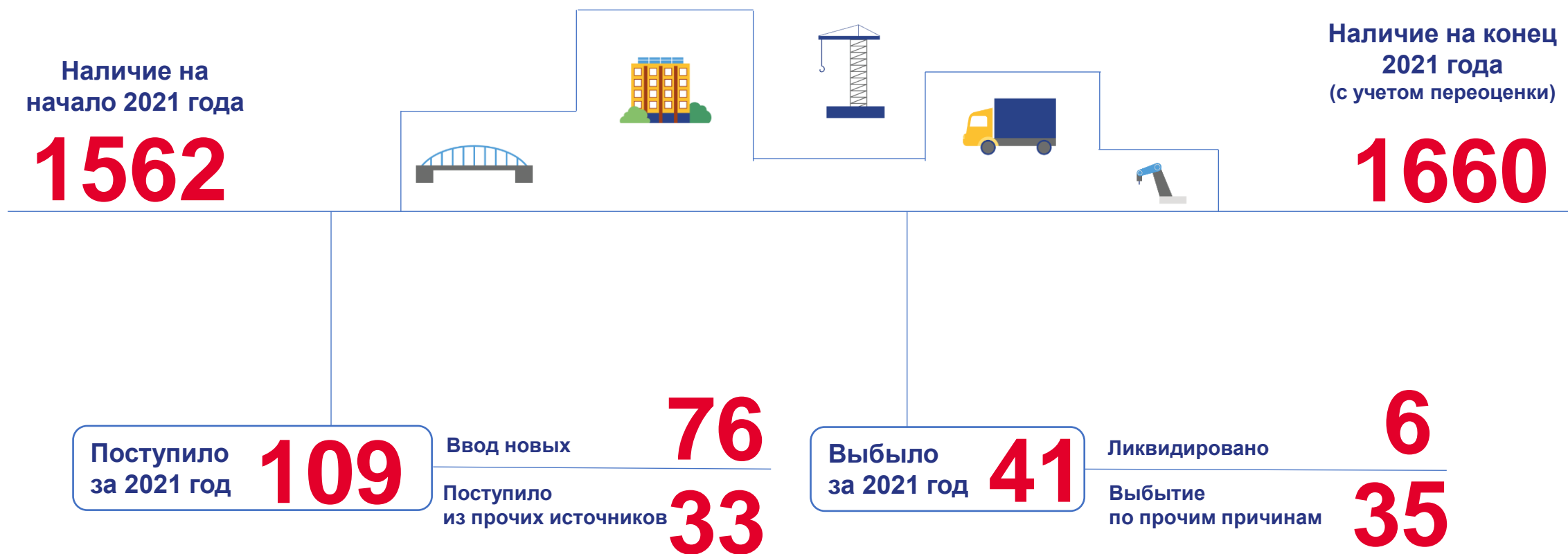
- 01 ПОКАЗАТЕЛИ БАЛАНСА ОСНОВНЫХ ФОНДОВ
- 02 НАЛИЧИЕ ОСНОВНЫХ ФОНДОВ НА КОНЕЦ ГОДА ПО ПОЛНОЙ УЧЕТНОЙ СТОИМОСТИ
- 03 СТРУКТУРА ФОРМИРОВАНИЯ ОСНОВНЫХ ФОНДОВ
- 04 СТРУКТУРА ОСНОВНЫХ ФОНДОВ ПО «ЧИСТЫМ» ВИДАМ ЭКОНОМИЧЕСКОЙ ДЕЯТЕЛЬНОСТИ
- 05 СТРУКТУРА ОСНОВНЫХ ФОНДОВ ОРГАНИЗАЦИЙ И ГРАЖДАН ПО ВИДАМ ЭКОНОМИЧЕСКОЙ ДЕЯТЕЛЬНОСТИ
- 06 СООТНОШЕНИЕ ОБЪЕМА ЛИКВИДАЦИИ И ВВОДА НОВЫХ ОСНОВНЫХ ФОНДОВ
- 07 КОЭФФИЦИЕНТ ОБНОВЛЕНИЯ И ЛИКВИДАЦИИ ОСНОВНЫХ ФОНДОВ ПО «ЧИСТЫМ» ВИДАМ ЭКОНОМИЧЕСКОЙ ДЕЯТЕЛЬНОСТИ
- 08 СТЕПЕНЬ ИЗНОСА И КОЭФФИЦИЕНТ ОБНОВЛЕНИЯ ОСНОВНЫХ ФОНДОВ
- 09 СТЕПЕНЬ ИЗНОСА ОСНОВНЫХ ФОНДОВ ПО «ЧИСТЫМ» ВИДАМ ЭКОНОМИЧЕСКОЙ ДЕЯТЕЛЬНОСТИ
- 10 СТЕПЕНЬ ИЗНОСА ОСНОВНЫХ ФОНДОВ ПО ПОЛНОМУ КРУГУ ОРГАНИЗАЦИЙ ПО СУБЪЕКТАМ ЦЕНТРАЛЬНОГО ФЕДЕРАЛЬНОГО ОКРУГА





ПОКАЗАТЕЛИ БАЛАНСА ОСНОВНЫХ ФОНДОВ

ПО ПОЛНОЙ УЧЕТНОЙ СТОИМОСТИ, МЛРД РУБЛЕЙ





НАЛИЧИЕ ОСНОВНЫХ ФОНДОВ НА КОНЕЦ ГОДА ПО ПОЛНОЙ УЧЕТНОЙ СТОИМОСТИ

В ФАКТИЧЕСКИХ ЦЕНАХ, МЛН РУБЛЕЙ

**Полная учетная стоимость
основных фондов**
на конец 2021 года


Всего 1 659 969

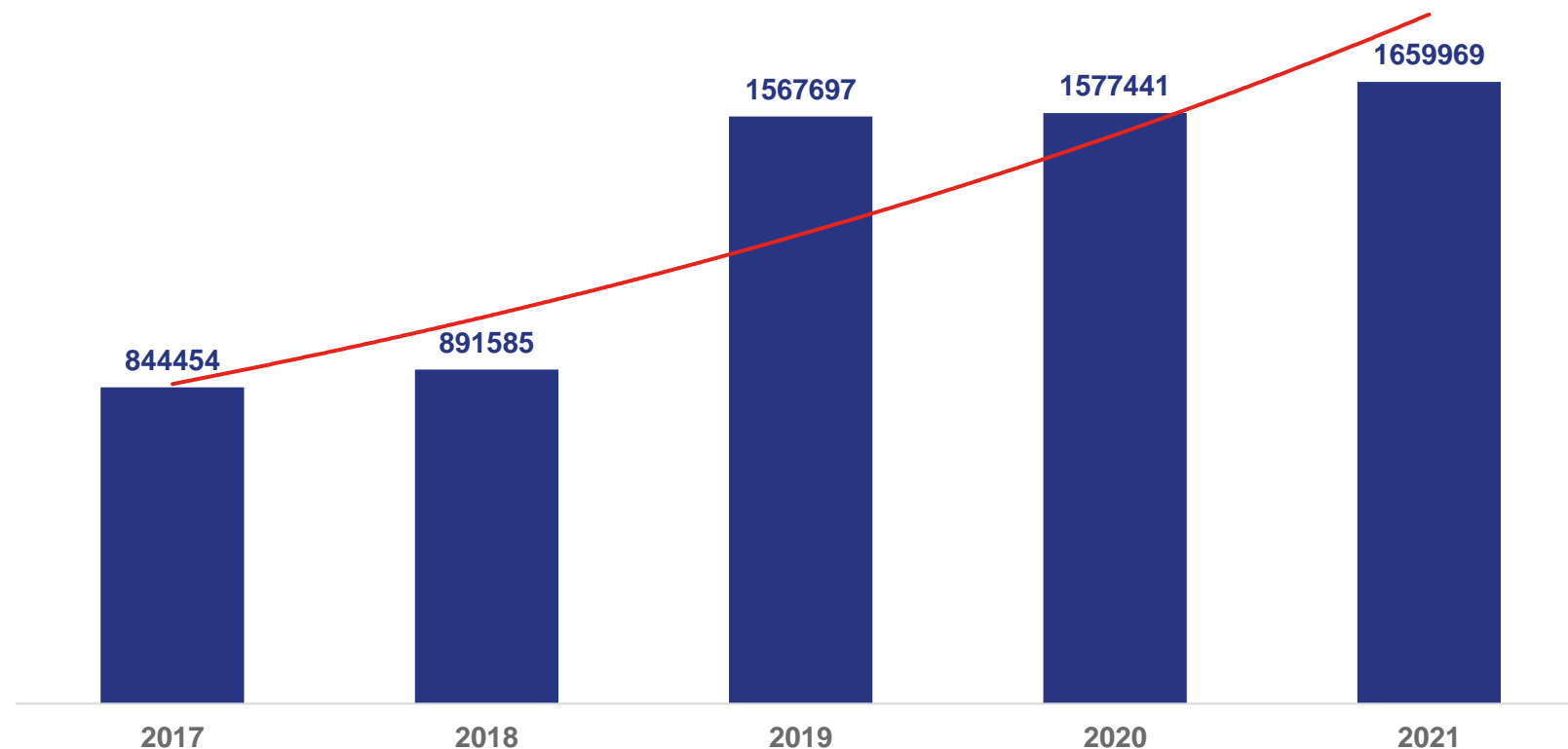
 **Здания 955 514**

 **Сооружения 385 168**

 **Машины и
оборудование 256 620**

 **Транспортные
средства 51 910**

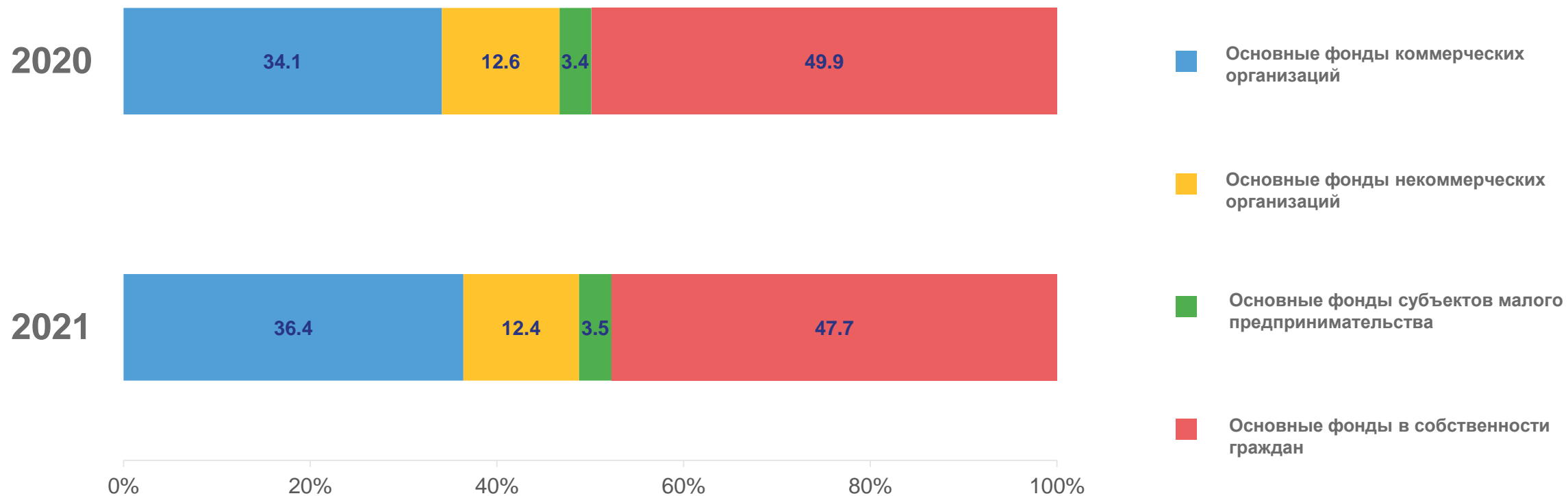
 **Прочие 10 757**



Примечание. С 2019 г. жилые и нежилые здания, находящиеся в собственности домашних хозяйств, учитываются по кадастровой стоимости, определяемой органами Росреестра в целях налогообложения имущества физических лиц.



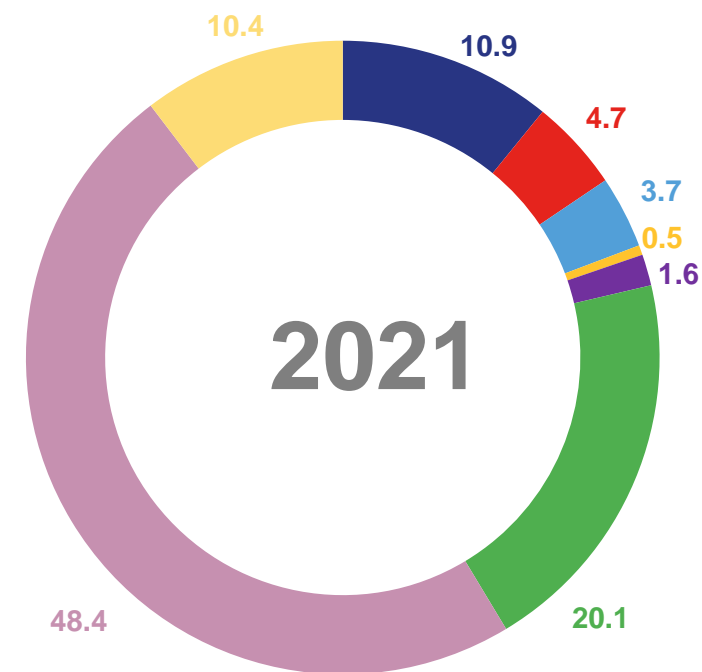
СТРУКТУРА ФОРМИРОВАНИЯ ОСНОВНЫХ ФОНДОВ





СТРУКТУРА ОСНОВНЫХ ФОНДОВ ПО «ЧИСТЫМ» ВИДАМ ЭКОНОМИЧЕСКОЙ ДЕЯТЕЛЬНОСТИ

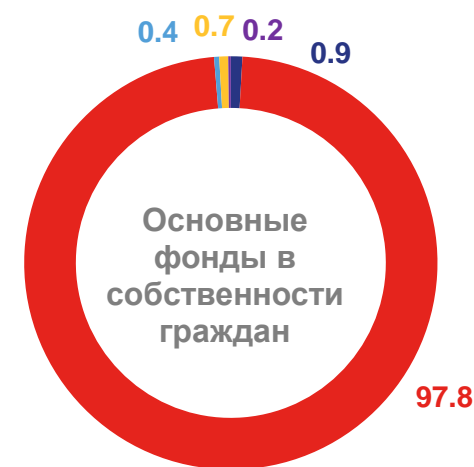
В ПРОЦЕНТАХ К ИТОГУ





СТРУКТУРА ОСНОВНЫХ ФОНДОВ ОРГАНИЗАЦИЙ И ГРАЖДАН ПО ВИДАМ ЭКОНОМИЧЕСКОЙ ДЕЯТЕЛЬНОСТИ В 2021 году

В ПРОЦЕНТАХ К ИТОГУ



- Сельское, лесное хозяйство, охота, рыболовство и рыбоводство
- Обрабатывающие производства
- Обеспечение электрической энергией, газом и паром; кондиционирование воздуха
- Строительство
- Торговля оптовая и розничная; ремонт автотранспортных средств и мотоциклов
- Транспортировка и хранение
- Другие виды экономической деятельности

- Транспортировка и хранение
- Деятельность профессиональная, научная и техническая
- Государственное управление и обеспечение военной безопасности; социальное обеспечение
- Образование
- Деятельность в области здравоохранения и социальных услуг
- Деятельность в области культуры, спорта, организации досуга и развлечений
- Другие виды экономической деятельности

- Сельское, лесное хозяйство, охота, рыболовство и рыбоводство
- Деятельность по операциям с недвижимым имуществом
- Транспортировка и хранение
- Торговля оптовая и розничная; ремонт автотранспортных средств и мотоциклов
- Другие виды экономической деятельности



СОТНОШЕНИЕ ОБЪЕМА ЛИКВИДАЦИИ И ВВОДА НОВЫХ ОСНОВНЫХ ФОНДОВ

Введено новых основных фондов в 2021 году
млн рублей

Всего **76 284**

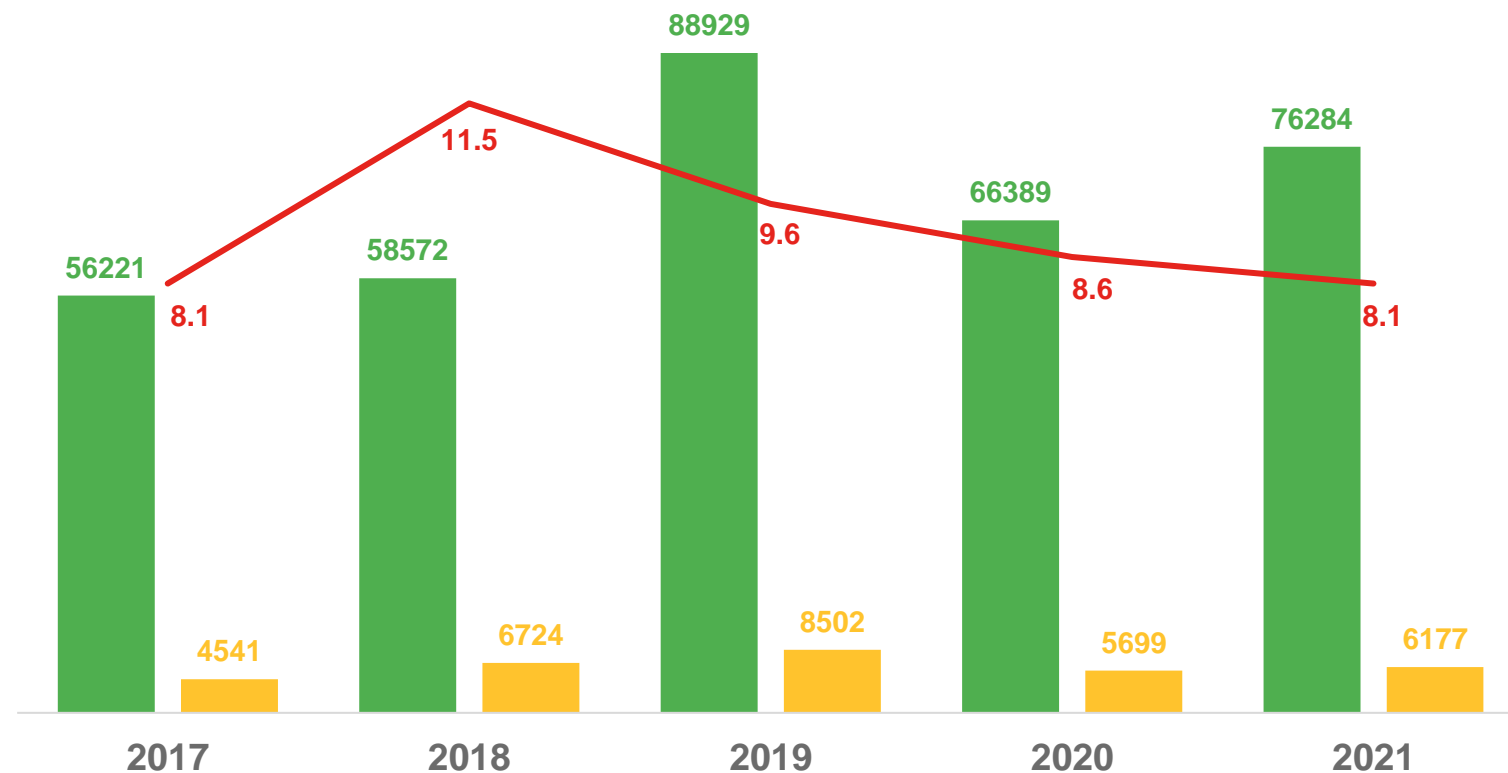
 Здания **34 041**

 Сооружения **9 462**

 Машины и оборудование **21 804**

 Транспортные средства **7 737**

 Прочие **3 240**



 Введено новых основных фондов, млн рублей

 Ликвидировано основных фондов, млн рублей

 Соотношение объема ликвидации и ввода новых основных фондов, процентов



КОЭФФИЦИЕНТ ОБНОВЛЕНИЯ И ЛИКВИДАЦИИ ОСНОВНЫХ ФОНДОВ ПО «ЧИСТЫМ» ВИДАМ ЭКОНОМИЧЕСКОЙ ДЕЯТЕЛЬНОСТИ ЗА 2021 ГОД

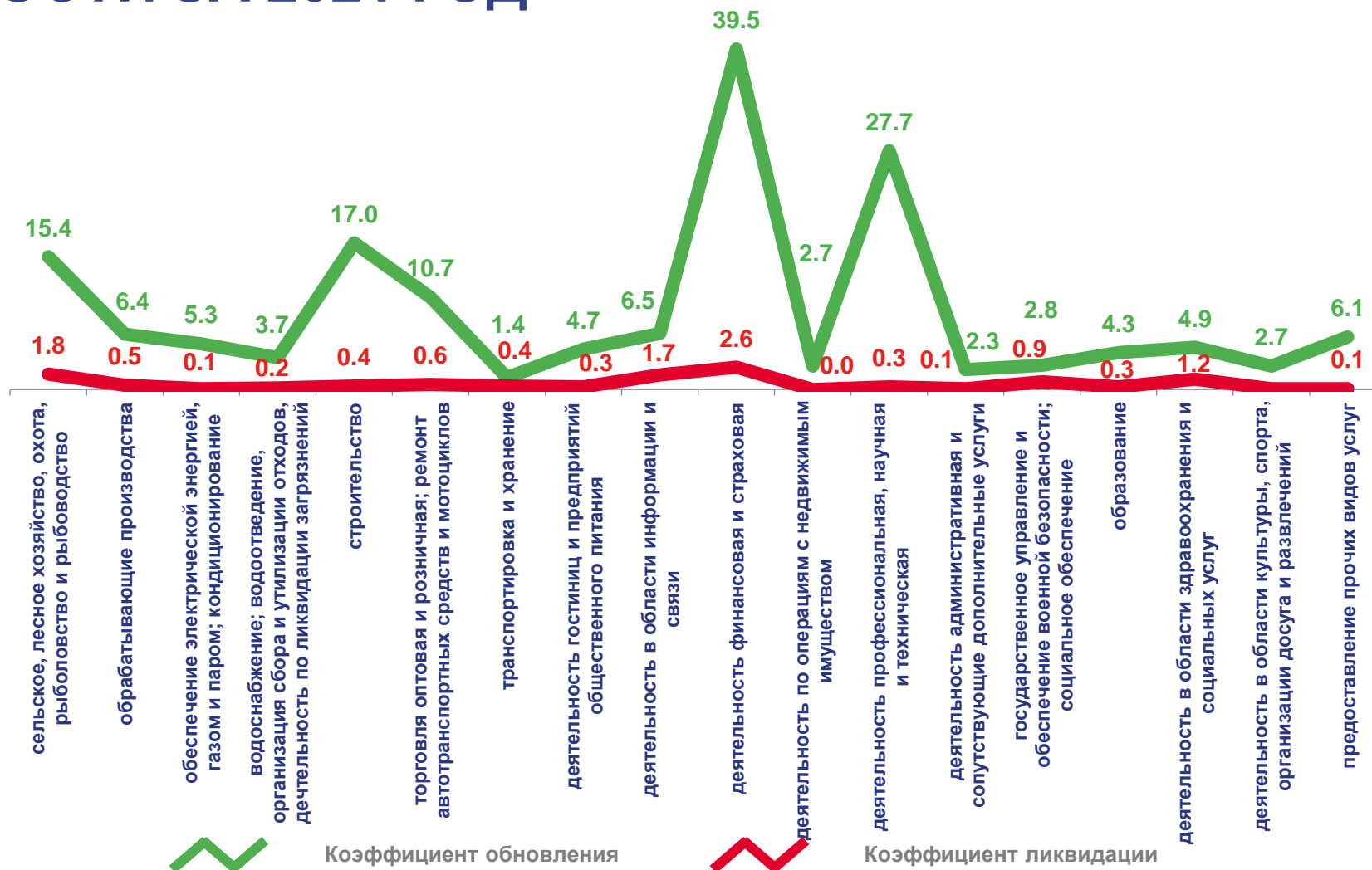
ПРОЦЕНТОВ

4,7 %

Коэффициент обновления - всего

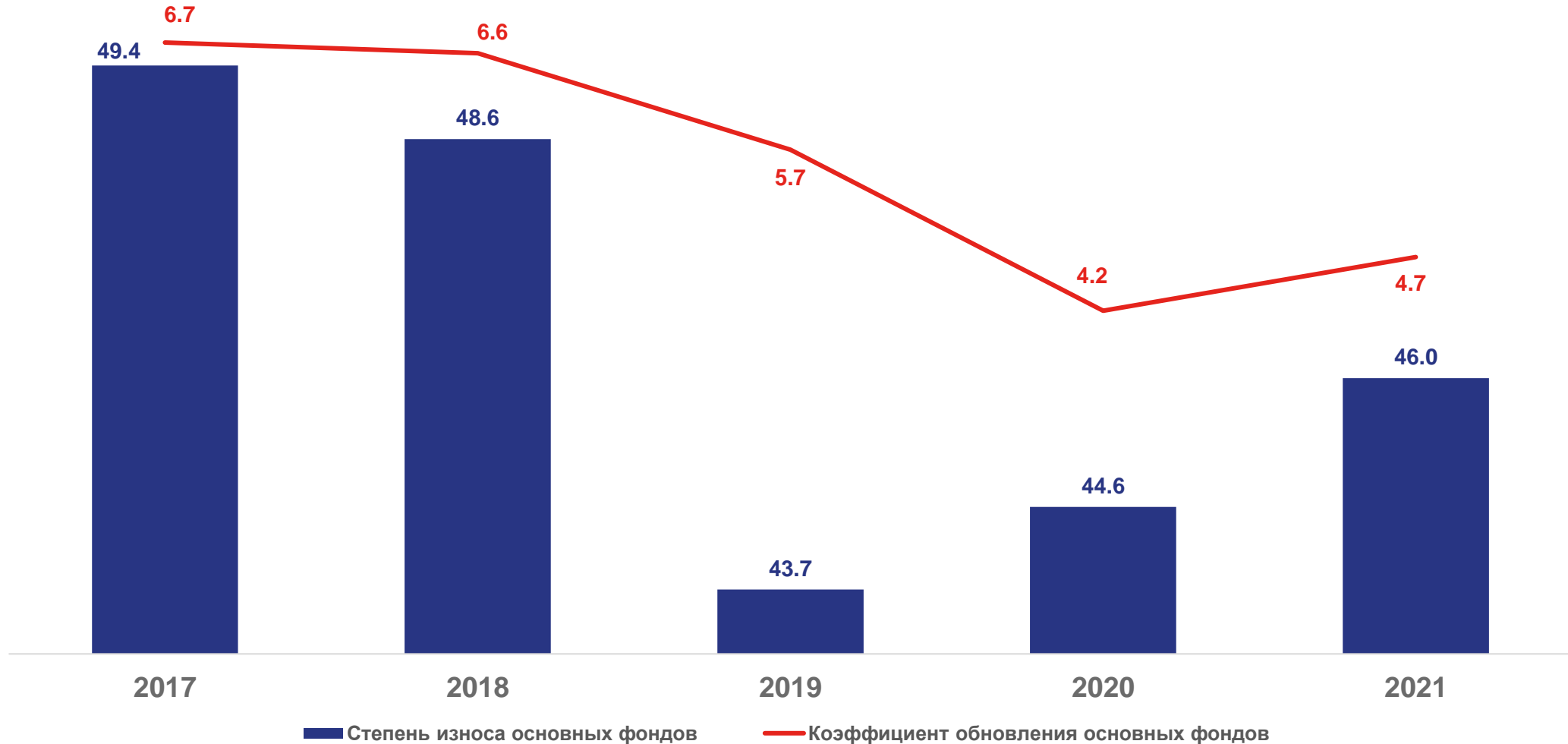
0,4 %

Коэффициент ликвидации - всего





СТЕПЕНЬ ИЗНОСА И КОЭФФИЦИЕНТ ОБНОВЛЕНИЯ ОСНОВНЫХ ФОНДОВ





СТЕПЕНЬ ИЗНОСА ОСНОВНЫХ ФОНДОВ ПО «ЧИСТЫМ» ВИДАМ ЭКОНОМИЧЕСКОЙ ДЕЯТЕЛЬНОСТИ НА КОНЕЦ 2021 ГОДА, ПРОЦЕНТОВ

40,5 %

Российская Федерация - всего

46,1 %

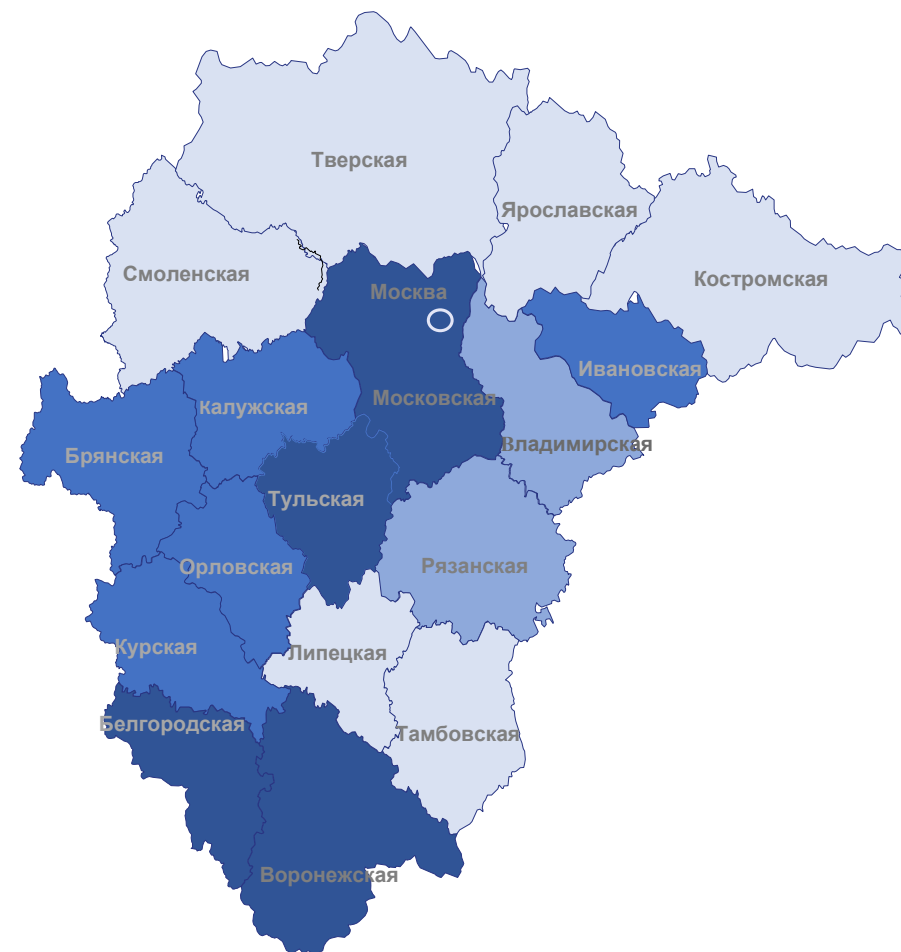
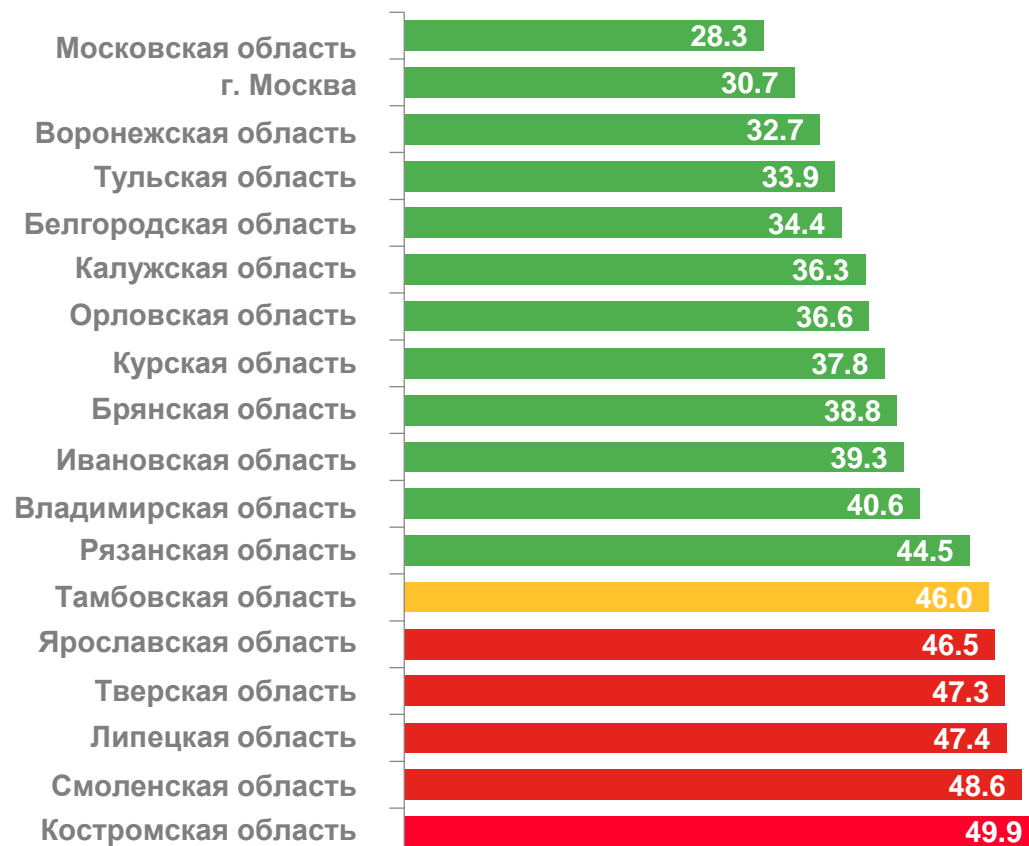
Тамбовская область - всего





СТЕПЕНЬ ИЗНОСА ОСНОВНЫХ ФОНДОВ ПО СУБЪЕКТАМ ЦФО НА КОНЕЦ 2021 ГОДА, ПРОЦЕНТОВ

Регионы Центрального федерального округа
с наибольшими и наименьшими значениями показателя



● до 35
 ● от 35 до 40
 ● от 40 до 45
 ● от 45 до 50

