



ТЕРРИТОРИАЛЬНЫЙ ОРГАН
ФЕДЕРАЛЬНОЙ СЛУЖБЫ
ГОСУДАРСТВЕННОЙ СТАТИСТИКИ
ПО ТАМБОВСКОЙ ОБЛАСТИ

ЖИЛИЩНОЕ И КОММУНАЛЬНОЕ ХОЗЯЙСТВО

на конец 2023 года

СОДЕРЖАНИЕ

Жилищное хозяйство	3
Коммунальное хозяйство	8

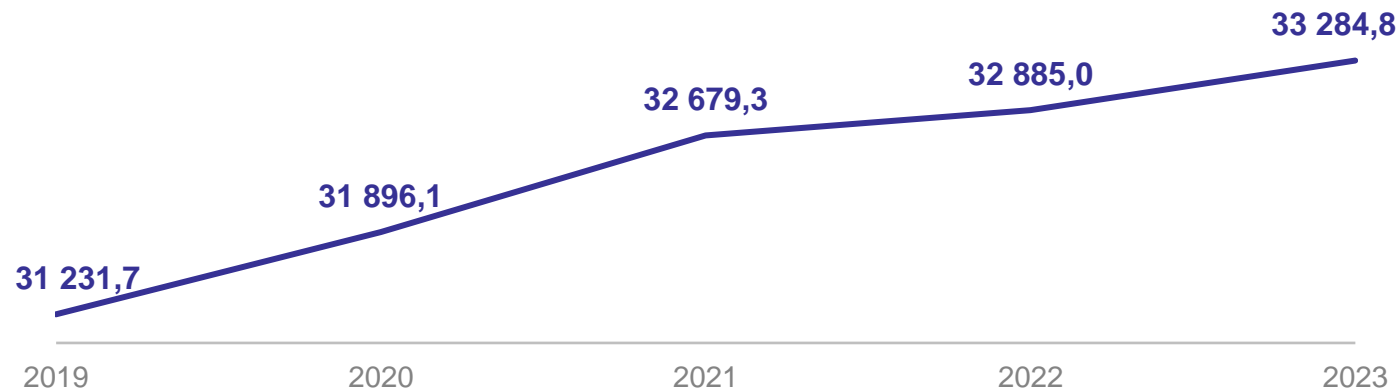
1

Жилищное хозяйство

ЖИЛИЩНЫЙ ФОНД, СТРУКТУРА ЖИЛИЩНОГО ФОНДА

тысяч квадратных метров общей площади

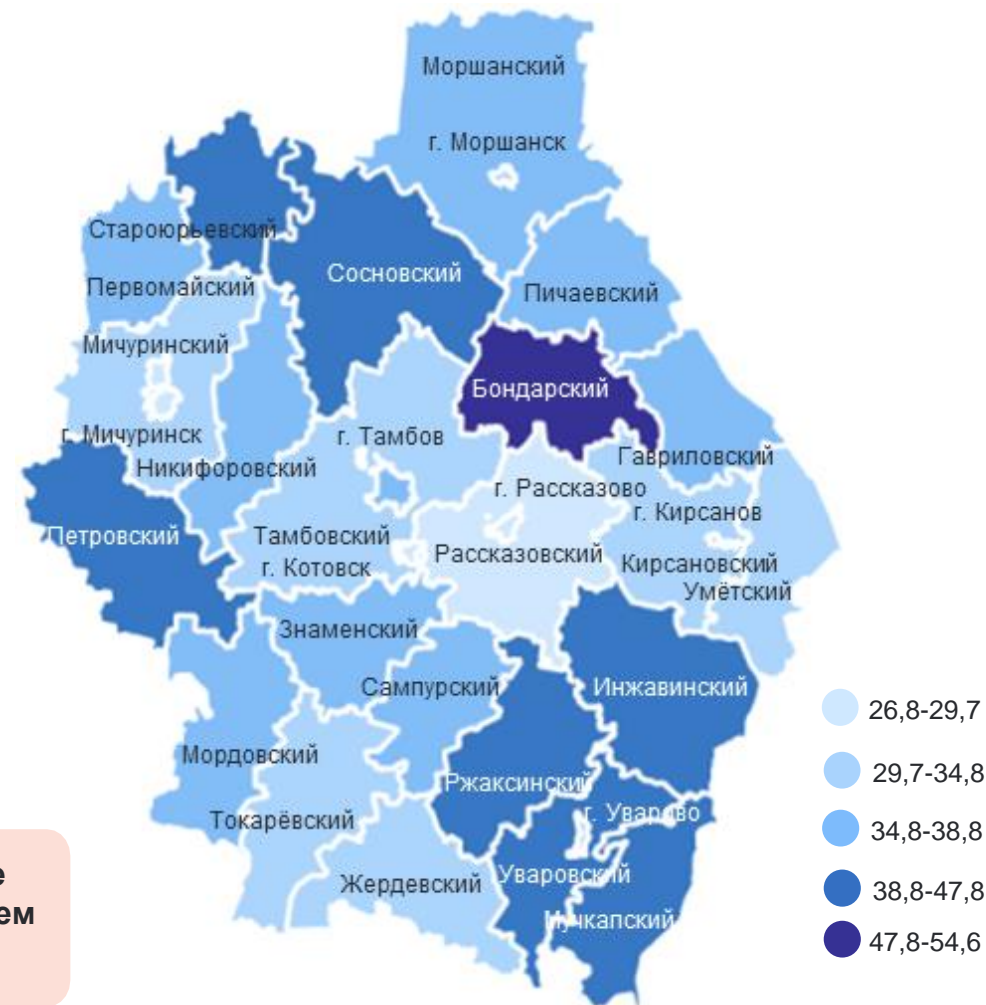
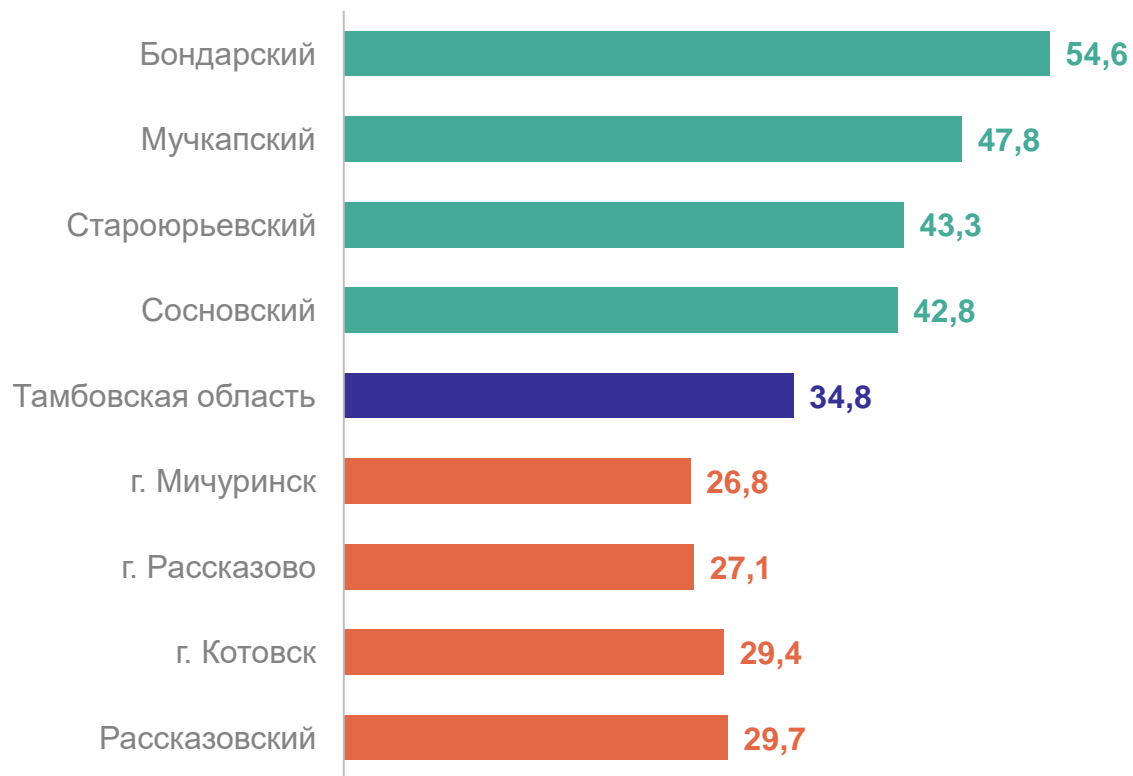
Всего за 2023 год	33 284,8
в том числе	
по городской местности	19 452,6
по сельской местности	13 832,2
в том числе по формам собственности	
частная	32 198,8
муниципальная	704,7
государственная	381,3



ЖИЛИЩНЫЙ ФОНД

в среднем на 1 жителя на конец 2023 года, квадратных метров

ТАМБОВСТАТ



18

регионов значение выше, чем в среднем по области

12

регионов значение ниже, чем в среднем по области

ОБЩАЯ ПЛОЩАДЬ ЖИЛЫХ ПОМЕЩЕНИЙ

в среднем на 1 жителя, квадратных метров

ТАМБОВСТАТ

Всего по области

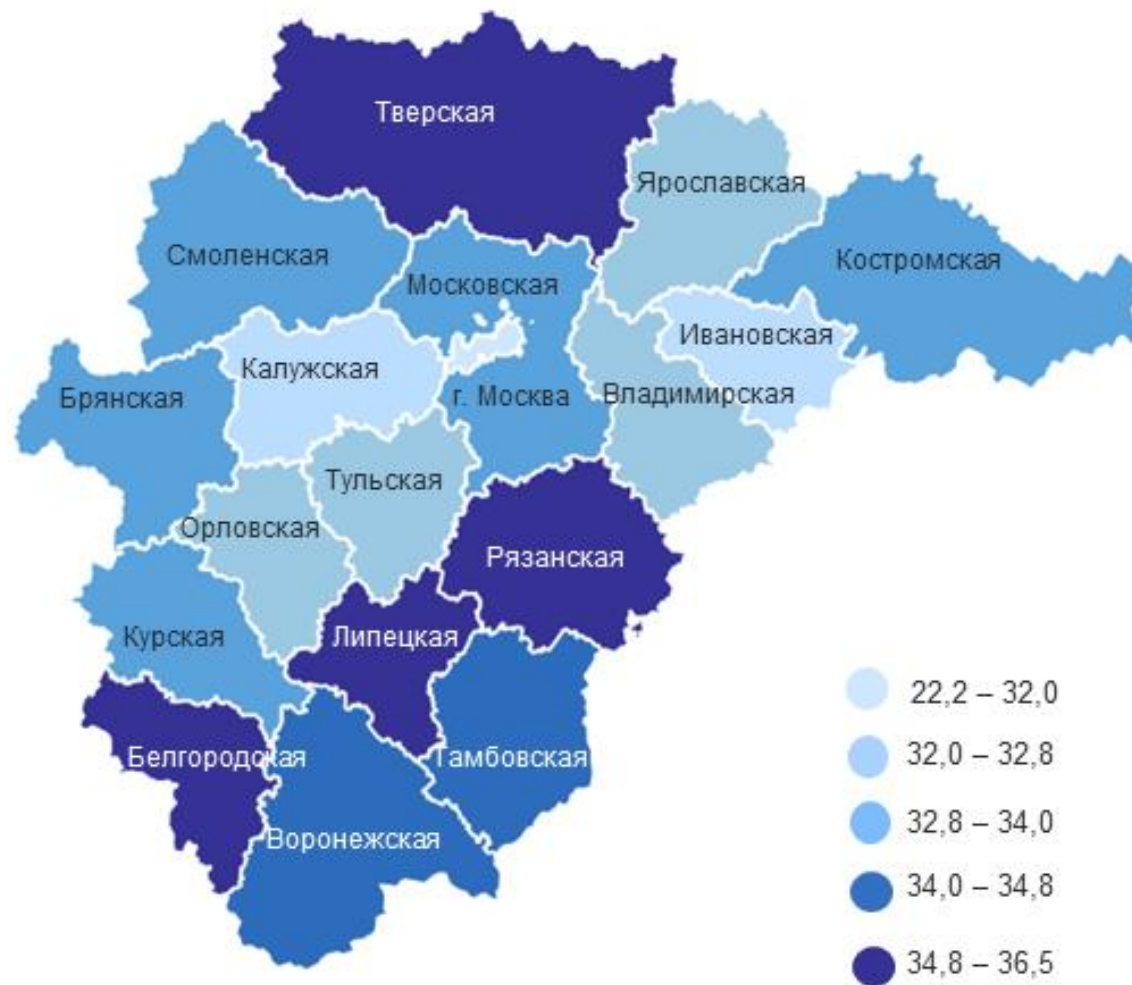
34,8 м²

По городской местности

33,6 м²

По сельской местности

36,6 м²



РАСПРЕДЕЛЕНИЕ ЖИЛЫХ КВАРТИР ПО КОЛИЧЕСТВУ КОМНАТ И СРЕДНИЙ РАЗМЕР ОДНОЙ КВАРТИРЫ

ТАМБОВСТАТ

без специализированного жилищного фонда

Распределение жилых квартир

всего по области	566 357
по городской местности	320 471
по сельской местности	245 886

Средний размер одной квартиры, м²

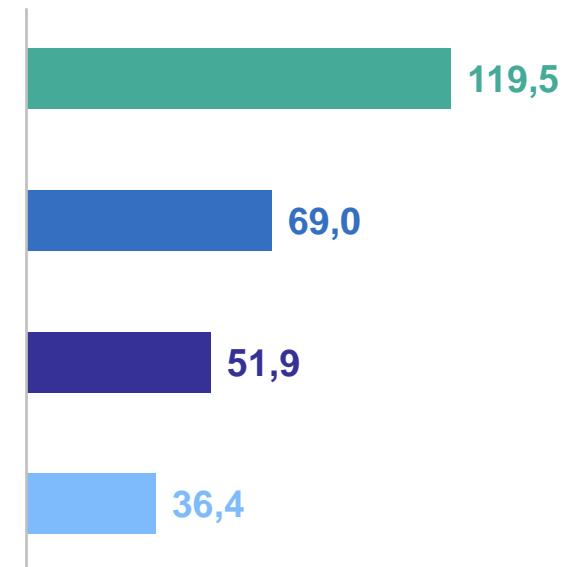
всего по области	58,4
по городской местности	60,2
по сельской местности	56,1

В % от общего количества квартир



- Двухкомнатные
- Трехкомнатные
- Однокомнатные
- Четырехкомнатные и более

Средний размер одной квартиры



2

Коммунальное хозяйство

УРОВЕНЬ БЛАГОУСТРОЙСТВА ЖИЛИЩНОГО ФОНДА

процентов

ТАМБОВСТАТ

Оборудовано одновременно всеми видами благоустройства

Всего по области

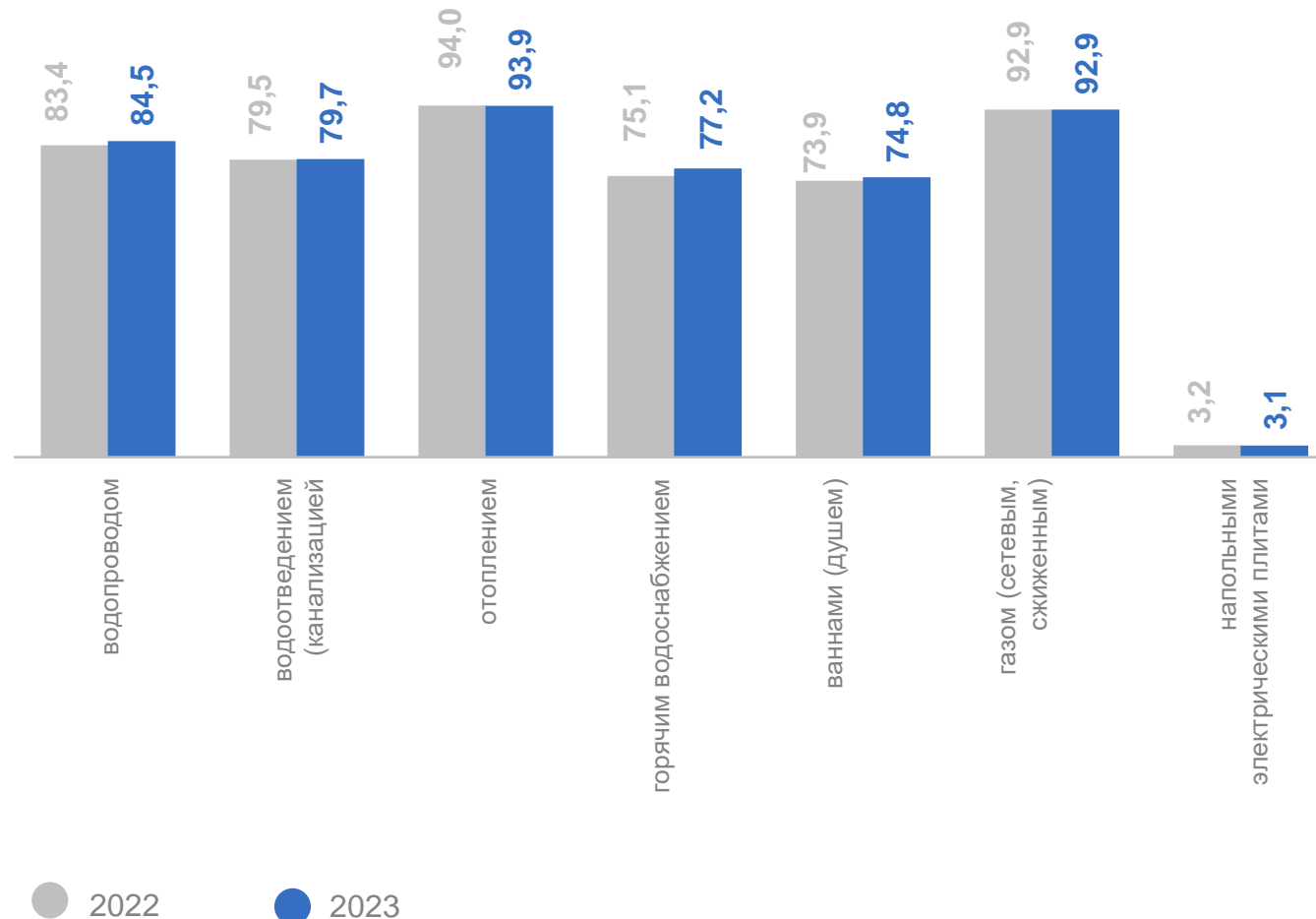
75,1

По городской местности

81,0

По сельской местности

66,8



ОСНОВНЫЕ ПОКАЗАТЕЛИ БЛАГОУСТРОЙСТВА ГОРОДСКИХ ЗЕМЕЛЬ

на конец 2023 года

ТАМБОВСТАТ

Общая площадь зеленых насаждений в пределах городской черты

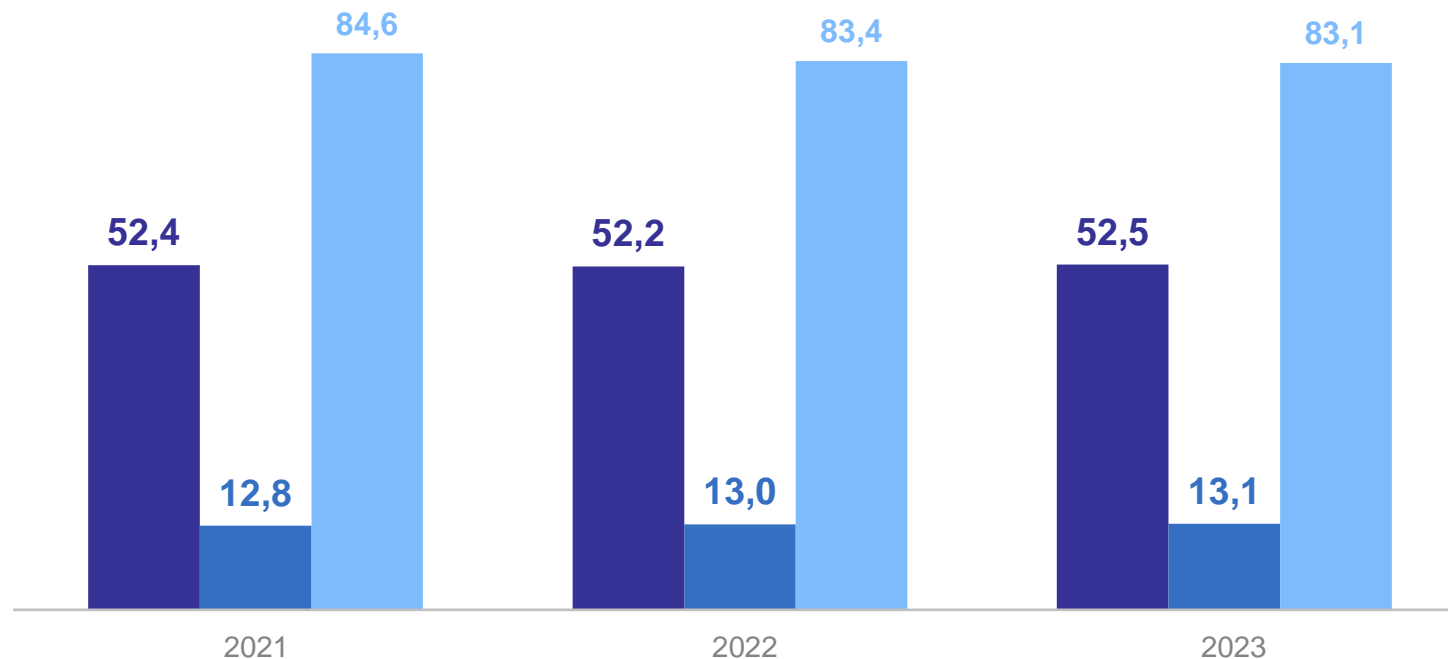
5 711 га

Общая протяженность улиц, проездов, набережных

2 137,0 км

Общая протяженность освещенных частей улиц, проездов, набережных

1 775,2 км



● Застроенная площадь городских земель в пределах городской черты в % к общей площади

● Общая площадь зеленых насаждений в пределах городской черты в % к общей площади городских земель

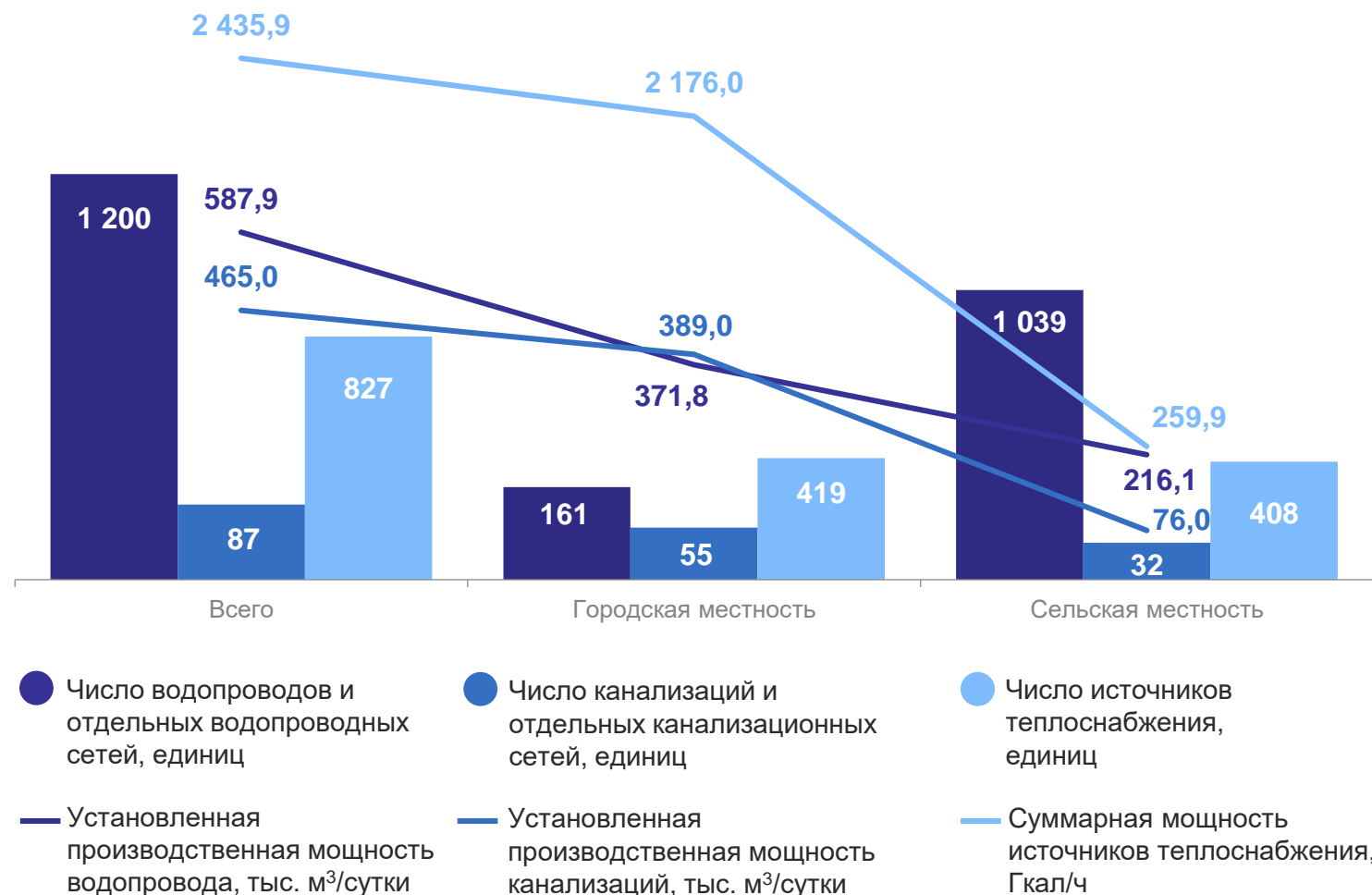
● Общая протяженность освещенных частей улиц, проездов, набережных в % к общей протяженности

ОСНОВНЫЕ ПОКАЗАТЕЛИ КОММУНАЛЬНОГО ХОЗЯЙСТВА

ТАМБОВСТАТ

на конец 2023 года

Число водопроводов и отдельных водопроводных сетей, единиц	1 200
Число канализаций	87
Число источников теплоснабжения	827



ОСНОВНЫЕ ПОКАЗАТЕЛИ ВОДОСНАБЖЕНИЯ

ТАМБОВСТАТ

на конец 2023 года

Общая протяженность
водопроводных сооружений

6 976,8 км

Подано воды в сеть

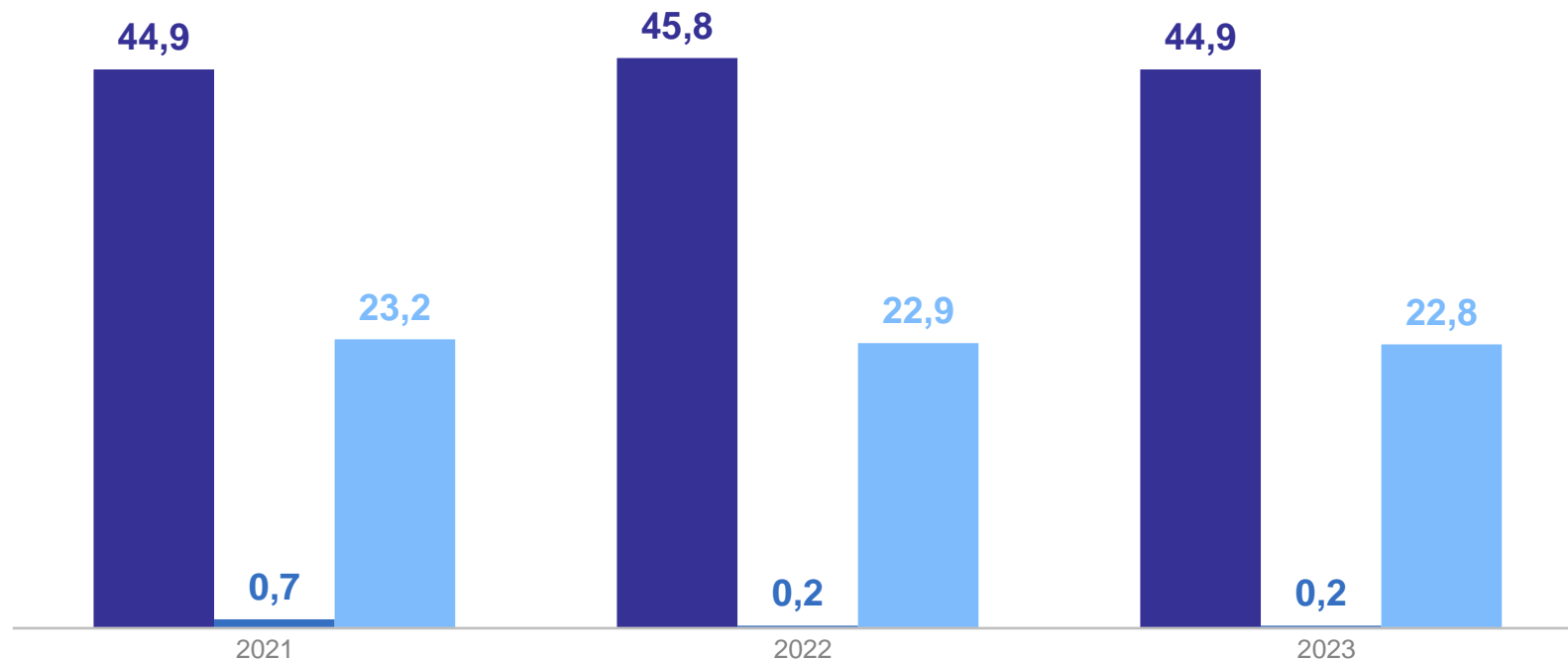
64 473,0 тыс. м³

Отпущено воды всем потребителям

49 831,3 тыс. м³

Утечка и неучтенный расход воды

14 667,2 тыс. м³



● Удельный вес протяженности водопроводных сетей, нуждающихся в замене в общем протяжении водопроводных сетей, %

● Удельный вес замененных водопроводных сетей в общем протяжении водопроводных сооружений, %

● Доля утечек и неучтенного расхода воды ко всей подаче, %

ОСНОВНЫЕ ПОКАЗАТЕЛИ ВОДООТВЕДЕНИЯ

ТАМБОВСТАТ

на конец 2023 года

Общая протяженность
канализационных сетей

1 291,6 км

Заменено канализационных сетей

2,4 км

Пропущено сточных вод за год

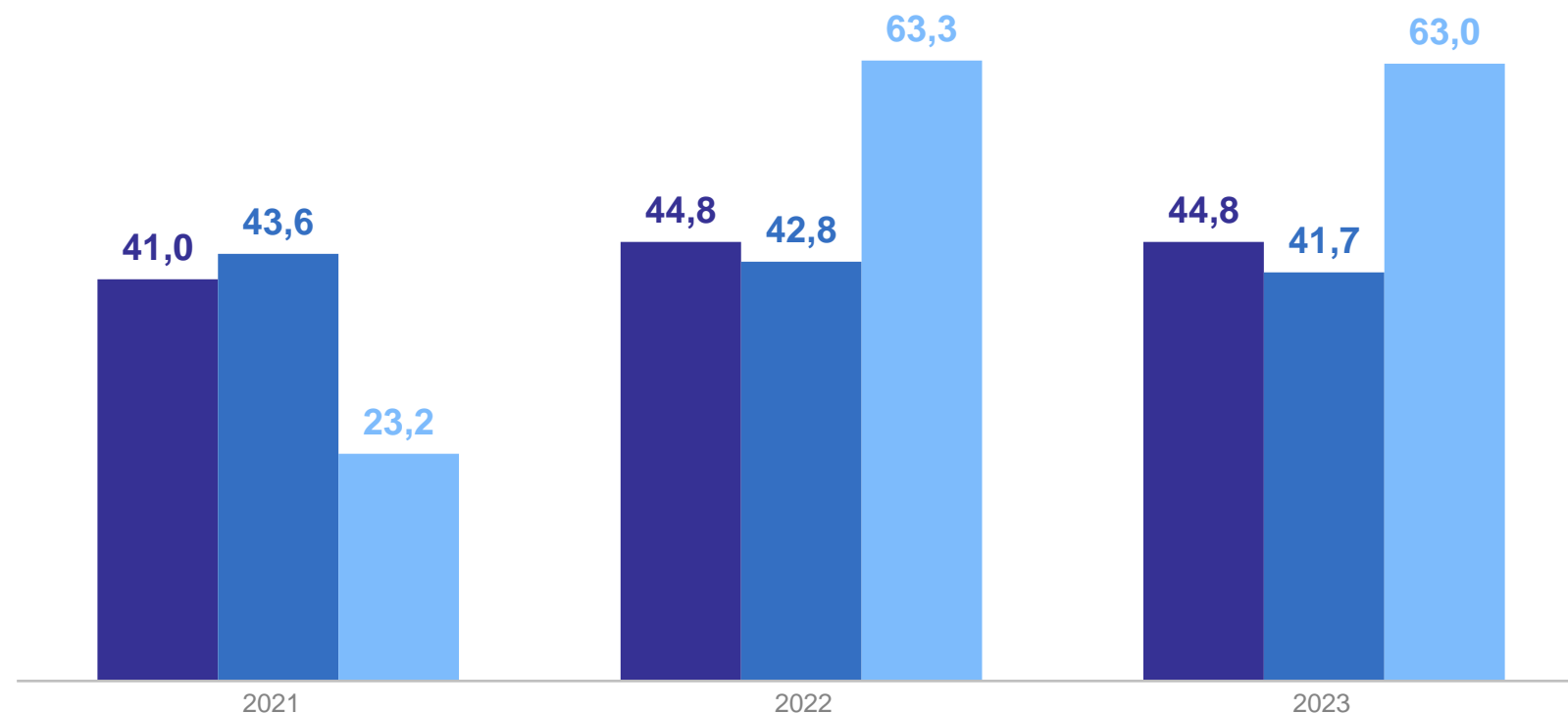
32 339,6 тыс. м³

Установленная пропускная
способность очистных
сооружений

301,5 тыс. м³/сутки

Пропущено сточных вод через
очистные сооружения

37 258,6 тыс. м³



● Удельный вес главных коллекторов, нуждающихся в замене в общем протяжении главных коллекторов, %

● Удельный вес уличной канализационной сети, нуждающейся в замене в общем протяжении уличной канализационной сети, %

● Удельный вес внутриквартальной и внутридворовой сети, нуждающейся в замене в общем протяжении внутриквартальной и внутридворовой сети, %

ОСНОВНЫЕ ПОКАЗАТЕЛИ ТЕПЛОСНАБЖЕНИЯ

ТАМБОВСТАТ

на конец 2023 года

Протяженность тепловых
и паровых сетей в двухтрубном
исчислении

791,4 км

Протяженность тепловых
и паровых сетей в двухтрубном
исчислении, нуждающиеся
в замене

139,4 км

Произведено тепловой энергии

3 447,5 тыс. Гкал

Отпущено тепловой энергии своим
потребителям

2 790,9 тыс. Гкал

В % к отпуску тепловой энергии своим потребителям

