

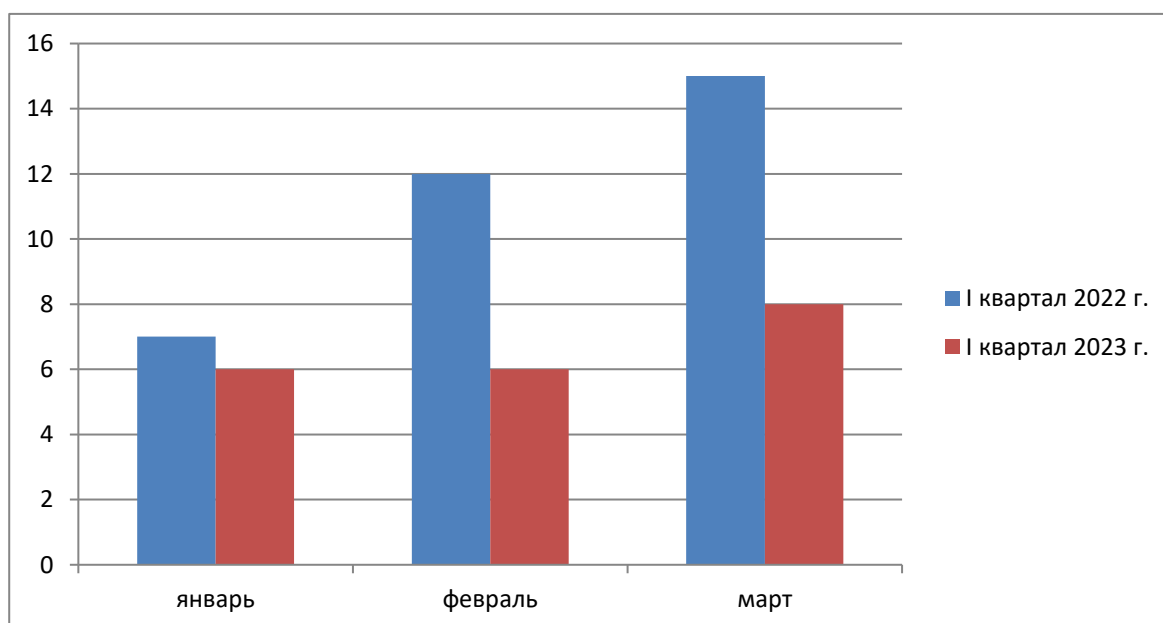
## Информационно-статистический обзор обращений граждан, направленных в Территориальный орган Федеральной службы государственной статистики по Тамбовской области в I квартале 2023 года

В Территориальный орган Федеральной службы государственной статистики по Тамбовской области (далее - Тамбовстат) в I квартале 2023 года поступило 20 обращений граждан (далее – обращений), что на 41,2% меньше, чем в I квартале 2022 года.

Повторно обращений не поступало, многократных обращений – 0, коллективных обращений – 0.

По месяцам квартала поступило:  
в январе – 6 обращений (30%);  
в феврале – 6 обращений (30%);  
в марте – 8 обращений (40%).

### Количество обращений, поступивших в Тамбовстат



Каналы поступления обращений:

1. По источнику поступления:

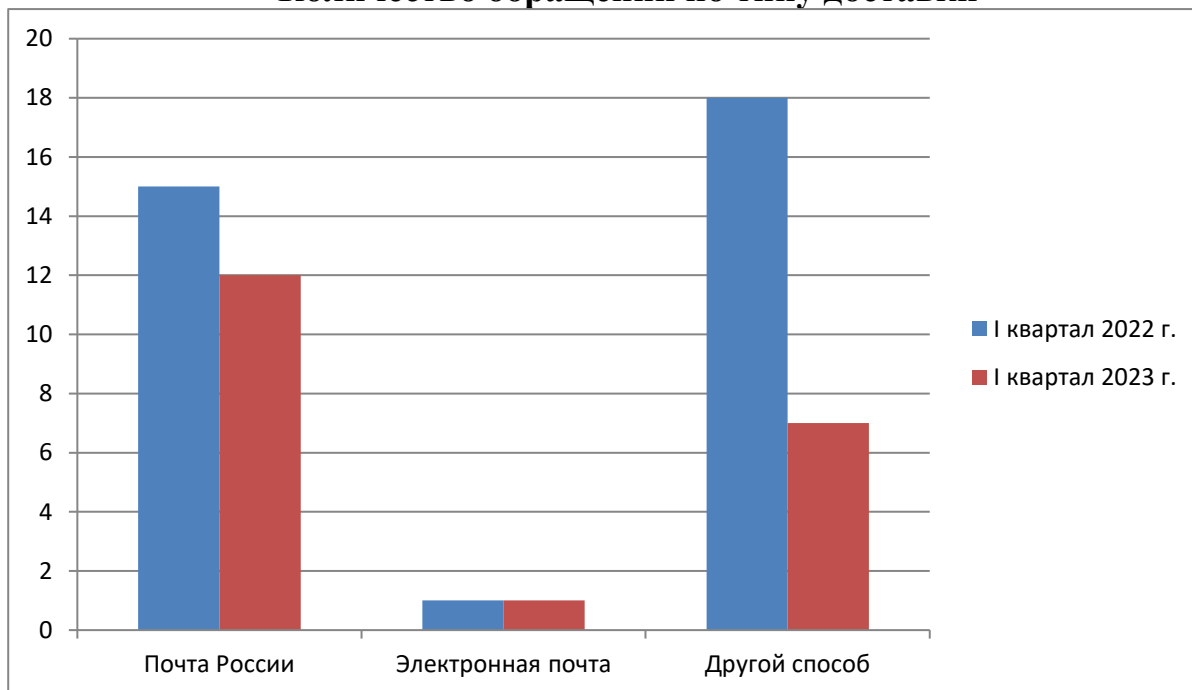
от граждан – 20 (100%);  
из Администрации Президента РФ (Аппарата Полномочного представителя Президента РФ в ЦФО) – 0;  
из ОГВ Тамбовской области – 0;  
из других организаций – 0.

2. По типу обращения:

заявления – 16 (80%);  
предложения – 0;  
жалобы – 0;  
запросы информации – 4 (20%).

3. По типу доставки:  
 Почтой России – 12 (60%);  
 по сети Интернет (электронной почтой) – 1 (5%)  
 системой МЭДО – нет;  
 другим способом – 7 (35%).

**Количество обращений по типу доставки**



**Тематика обращений, %**



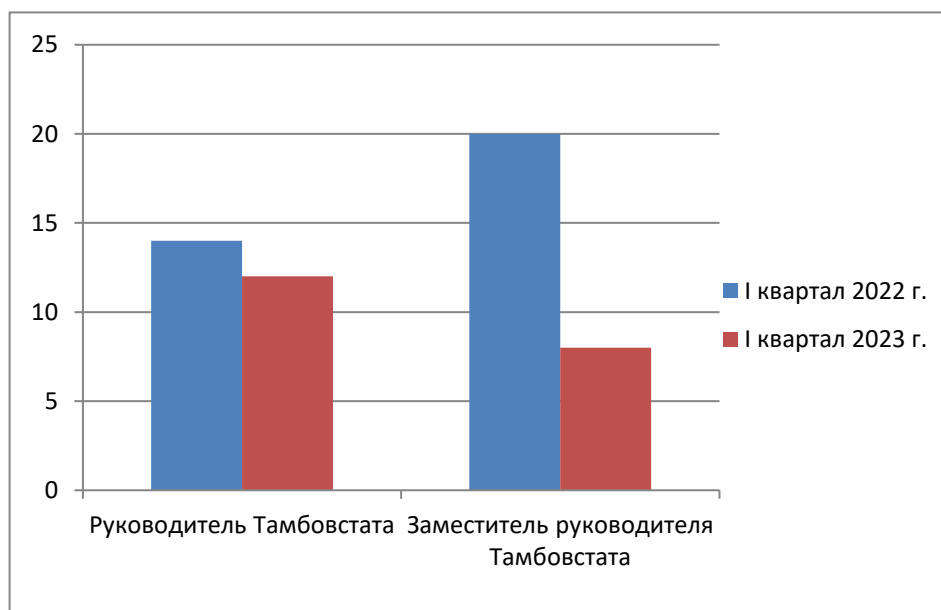
Тамбовстатом в I квартале 2023 года рассмотрено 20 обращений, в том числе 4 обращения, поступившие в IV квартале 2022 г., что на 41,2% меньше, чем в I квартале 2022 года. При этом 4 обращения находятся на рассмотрении на 1 апреля 2023 г., следующего за отчетным периодом, поступивших в I квартале 2023 г.

На все обращения даны ответы по существу поставленных в них вопросов.

По срокам рассмотрения обращений:  
рассмотрено в установленные сроки – 20 (100%);  
рассмотрено с нарушением сроков – 0;  
продлен срок рассмотрения – 0.

Направлено ответов с результатом рассмотрения обращений:  
"разъяснено" – 15 (75%);  
"не поддержано" – 0;  
"поддержано" – 0;  
"предоставлена статистическая информация и данные годовой бухгалтерской отчетности" – 5 (25%);  
"отказано в государственной услуге" – 0.

Направлено ответов за подписью:  
руководителя территориального органа Росстата по Тамбовской области – 12 (60%);  
заместителя руководителя территориального органа Росстата по Тамбовской области – 8 (40%).



В ходе рассмотрения обращений установлено, что обращения на действие, либо бездействие должностных лиц Тамбовстата, повлекшее нарушение прав, свобод и законных интересов граждан, по результатам рассмотрения которых:

привлечены к ответственности – нет;  
не привлечены к ответственности – нет.

В I квартале 2023 г. личный прием граждан руководством Тамбовстата не проводился, так как заявки от граждан на личный прием не поступали.