



ТЕРРИТОРИАЛЬНЫЙ ОРГАН
ФЕДЕРАЛЬНОЙ СЛУЖБЫ
ГОСУДАРСТВЕННОЙ СТАТИСТИКИ
ПО ТАМБОВСКОЙ ОБЛАСТИ

ОТДЕЛЬНЫЕ ПОКАЗАТЕЛИ ПО МУНИЦИПАЛЬНЫМ ОБРАЗОВАНИЯМ

2023 год

СОДЕРЖАНИЕ

Количество организаций	3
Количество индивидуальных предпринимателей	4
Среднемесячная номинальная начисленная заработной платы	5
Коэффициенты рождаемости	6
Коэффициенты смертности	7
Оборот организаций	8
Инвестиции в основной капитал	9
Оборот розничной торговли	10
Оборот общественного питания	11
Число зарегистрированных браков и разводов	12

КОЛИЧЕСТВО ОРГАНИЗАЦИЙ¹

на 1 января 2024 года, на 1000 человек населения, единиц

Округа с наибольшими и наименьшими значениями



28 округов имеют показатели ниже, чем в среднем по области

2 округа имеют показатели выше, чем в среднем по области



¹ Включенных в статистический регистр хозяйствующих субъектов Росстата

КОЛИЧЕСТВО ИНДИВИДУАЛЬНЫХ ПРЕДПРИНИМАТЕЛЕЙ¹

ТАМБОВСТАТ

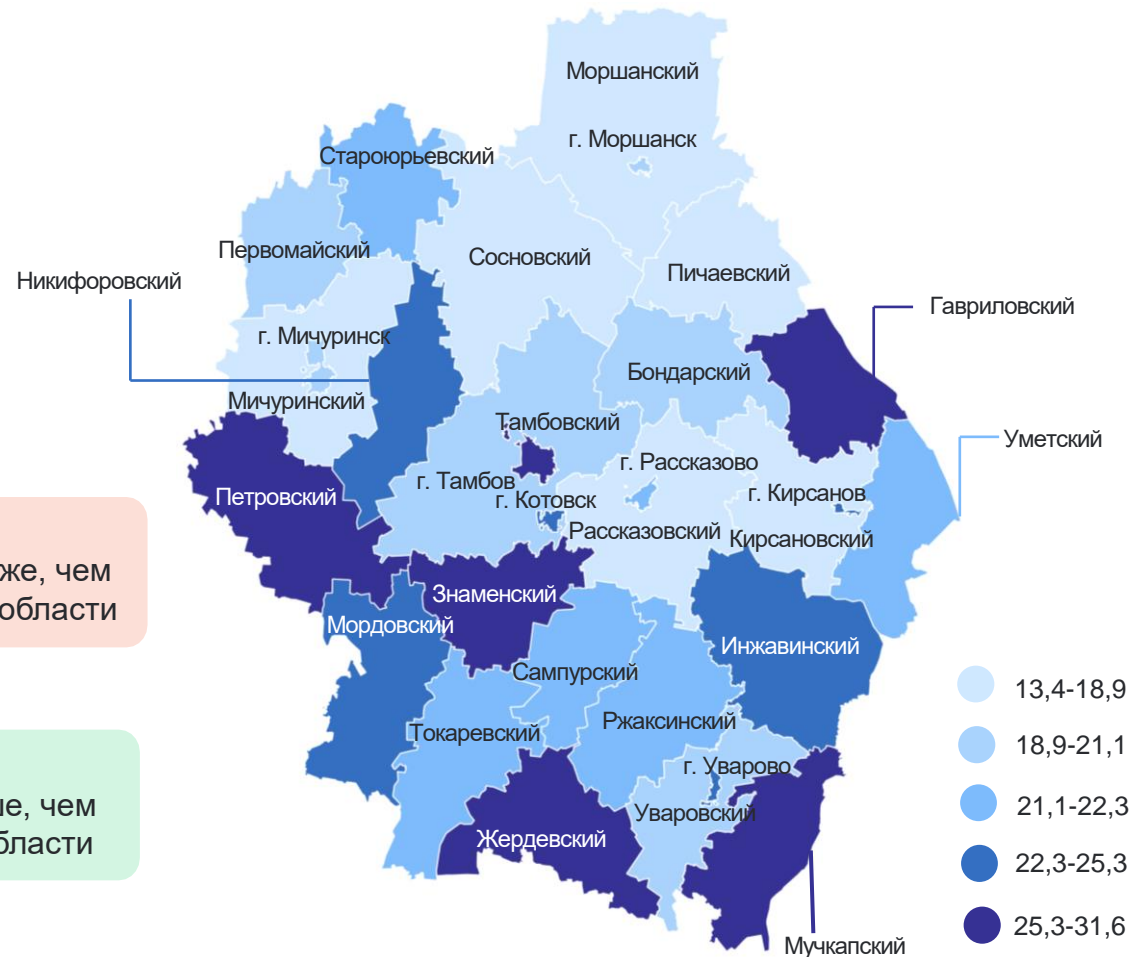
на 1 января 2024 года, на 1000 человек населения, единиц

Округа с наибольшими и наименьшими значениями



22 округа имеют показатели ниже, чем в среднем по области

8 округов имеют показатели выше, чем в среднем по области



¹ Включенных в статистический регистр хозяйствующих субъектов Росстата

СРЕДНЕМЕСЯЧНАЯ НОМИНАЛЬНАЯ НАЧИСЛЕННАЯ ЗАРАБОТНАЯ ПЛАТА¹

2023 год, тыс. рублей

ТАМБОВСТАТ

Округа с наибольшими и наименьшими значениями



¹ По крупным и средним предприятиям

22 округа имеют показатели ниже, чем в среднем по области

8 округов имеют показатели выше, чем в среднем по области



КОЭФФИЦИЕНТ РОЖДАЕМОСТИ

2023 год, на 1000 человек населения

Округа с наибольшими и наименьшими значениями



24 округа имеют показатели ниже, чем в среднем по области

6 округов имеют показатели выше, чем в среднем по области



КОЭФФИЦИЕНТ СМЕРТНОСТИ

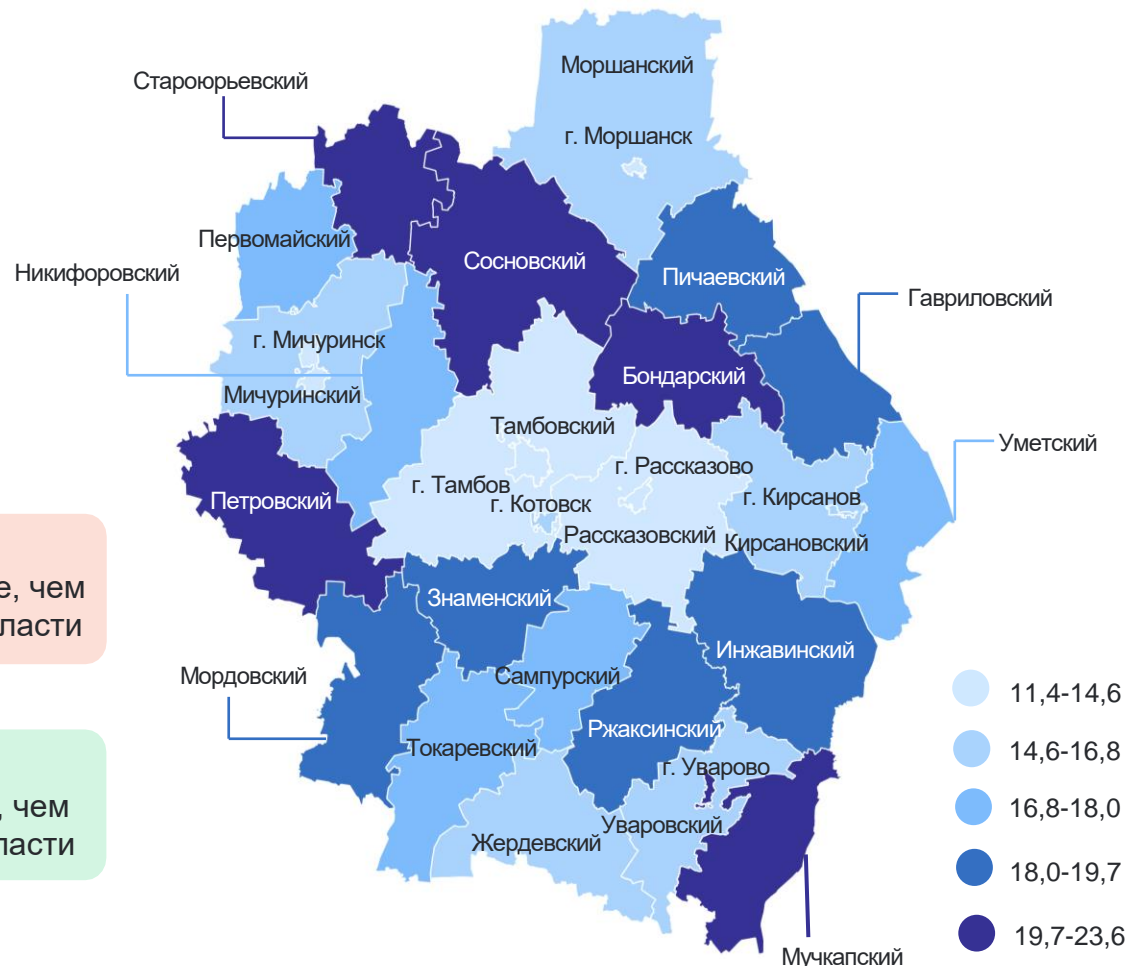
2023 год, на 1000 человек населения

Округа с наибольшими и наименьшими значениями



22 округа имеют показатели выше, чем в среднем по области

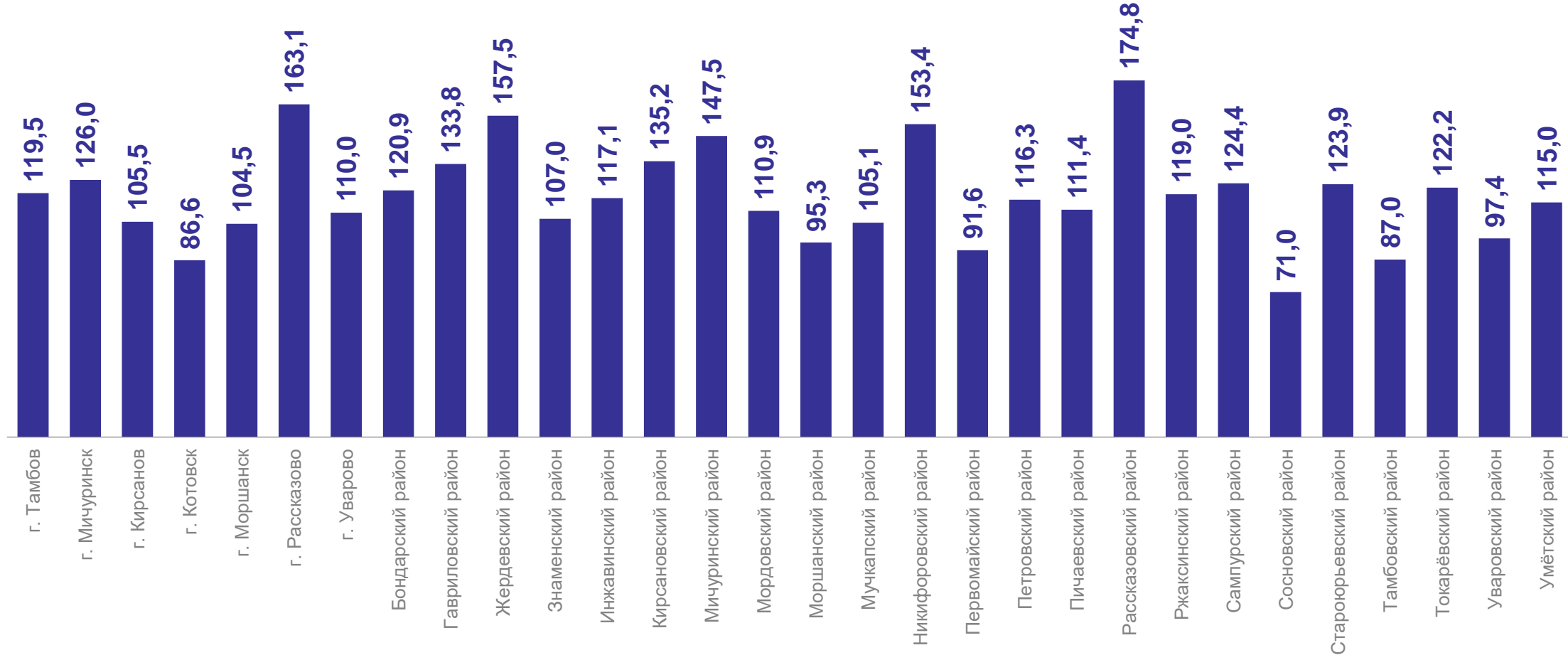
8 округов имеют показатели ниже, чем в среднем по области



ОБОРОТ ОРГАНИЗАЦИЙ¹

2023 год в % к 2022 году

ТАМБОВСТАТ



¹ Без субъектов малого предпринимательства

ИНВЕСТИЦИИ В ОСНОВНОЙ КАПИТАЛ¹

2023 год, млн рублей, в фактических ценах,
без налога на добавленную стоимость

ТАМБОВСТАТ

Тамбовская область

54 383,6 млн рублей

Наибольшее значение
показателя
г. Тамбов

19 866,9 млн рублей

Наименьшее значение
показателя
Бондарский район

144,2 млн рублей

Удельный вес в общем объеме, %



¹ Без субъектов малого предпринимательства

ОБОРОТ РОЗНИЧНОЙ ТОРГОВЛИ¹

2023 год в % к 2022 году

ТАМБОВСТАТ

Тамбовская область

112,3

Наибольшее значение показателя

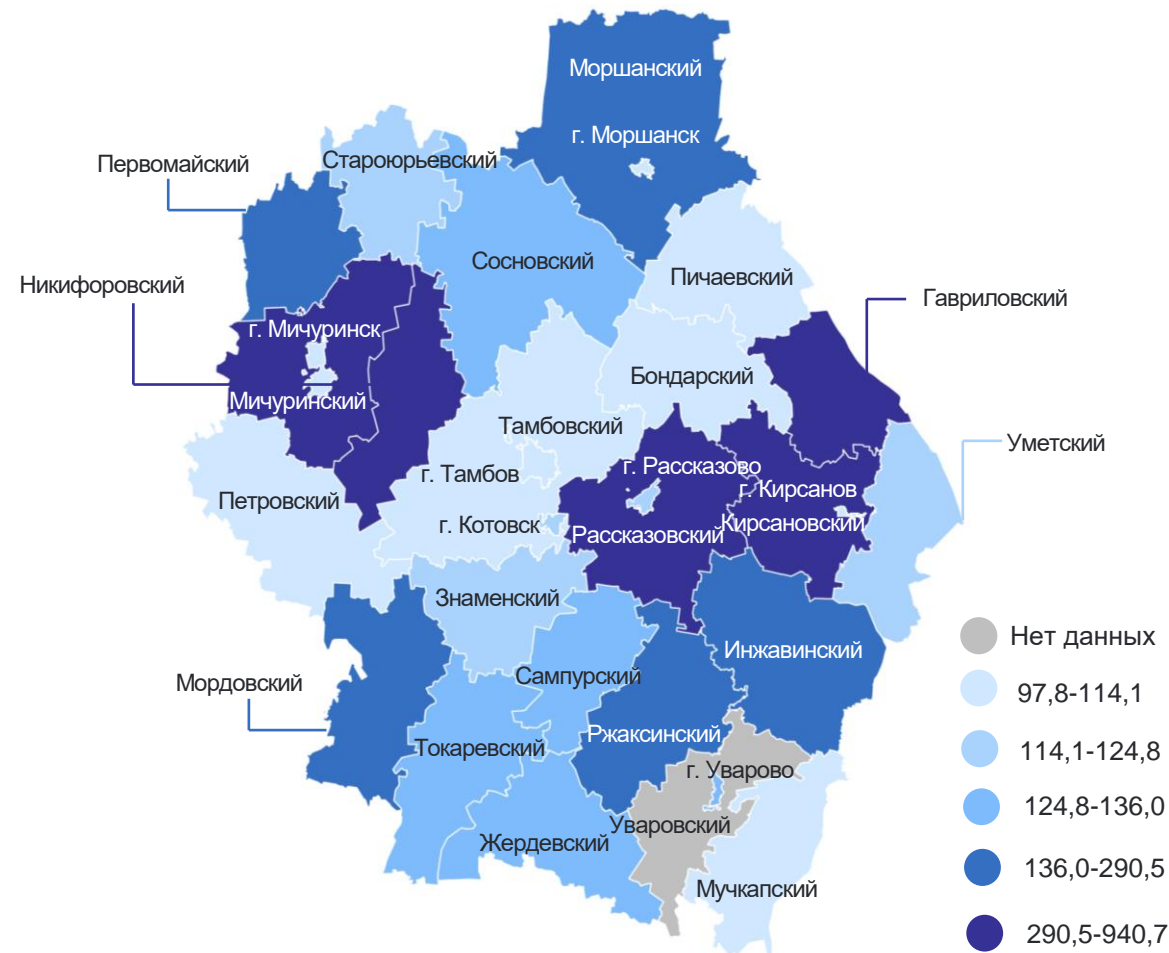
Рассказовский район

В **9,4** раза

Наименьшее значение показателя

г. Тамбов

97,8



¹ Без субъектов малого предпринимательства

ЧИСЛО ЗАРЕГИСТРИРОВАННЫХ БРАКОВ И РАЗВОДОВ

2023 год, на 1000 человек населения

