



ТЕРРИТОРИАЛЬНЫЙ ОРГАН
ФЕДЕРАЛЬНОЙ СЛУЖБЫ
ГОСУДАРСТВЕННОЙ СТАТИСТИКИ
ПО ТАМБОВСКОЙ ОБЛАСТИ

ОТДЕЛЬНЫЕ ПОКАЗАТЕЛИ ПО МУНИЦИПАЛЬНЫМ ОБРАЗОВАНИЯМ

январь – март 2024 года

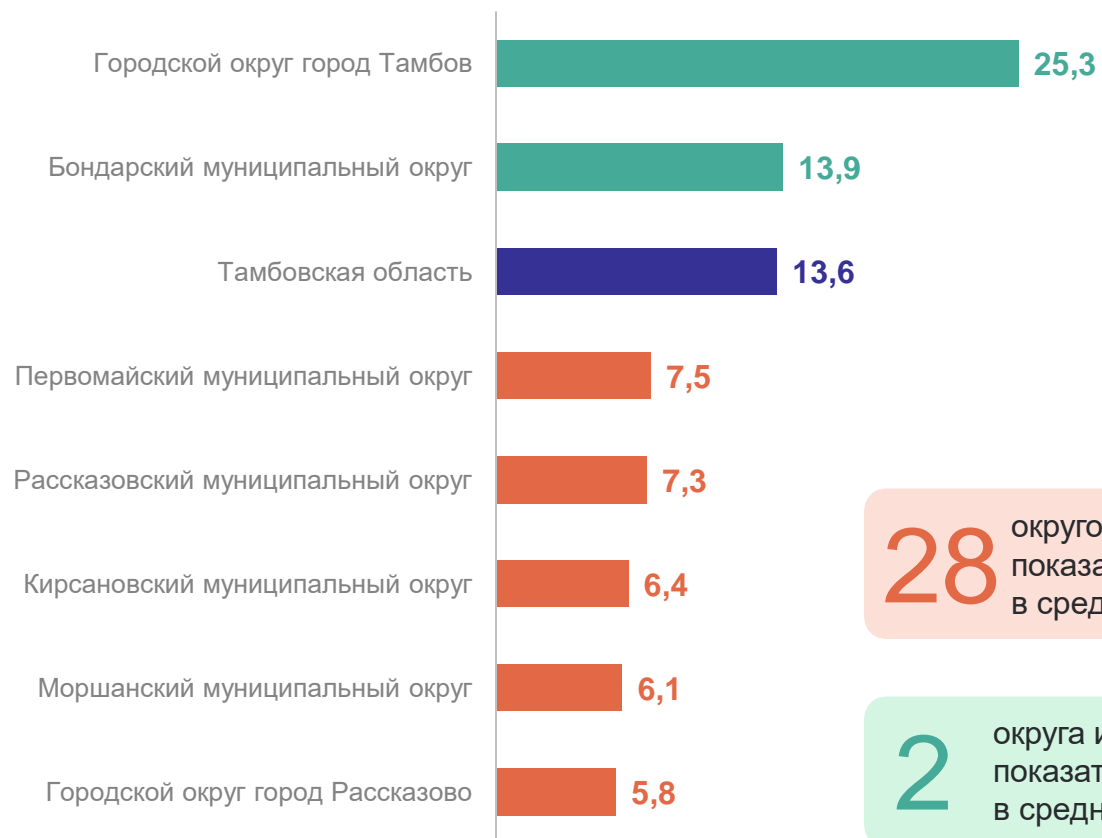
СОДЕРЖАНИЕ

Количество организаций	3
Количество индивидуальных предпринимателей	4
Среднемесячная номинальная начисленная заработной платы	5
Коэффициенты рождаемости	6
Коэффициенты смертности	7
Оборот организаций	8
Инвестиции в основной капитал	9
Оборот розничной торговли	10
Оборот общественного питания	11
Число зарегистрированных браков и разводов	12

КОЛИЧЕСТВО ОРГАНИЗАЦИЙ¹

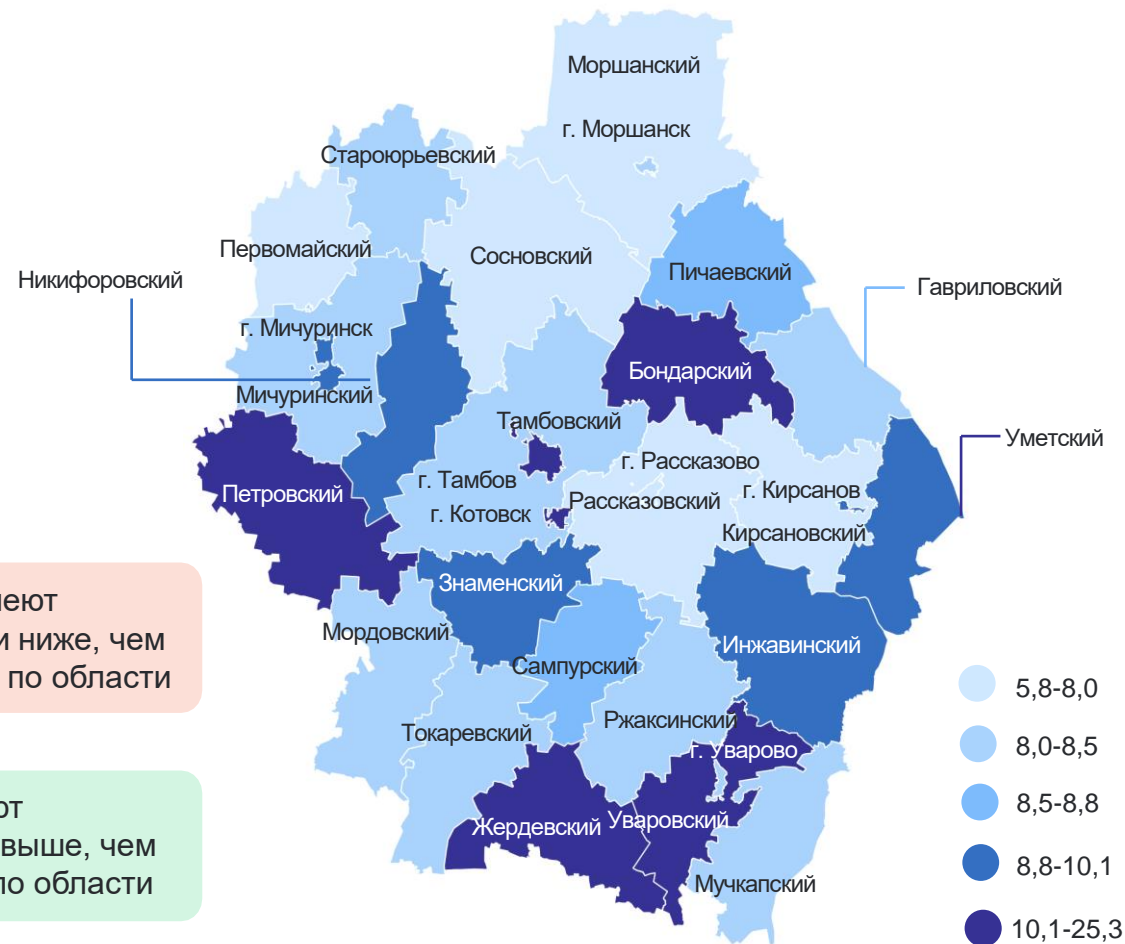
на 1 апреля 2024 года, на 1000 человек населения, единиц

Округа с наибольшими и наименьшими значениями



28 округов имеют показатели ниже, чем в среднем по области

2 округа имеют показатели выше, чем в среднем по области



¹ Включенных в Статистический регистр хозяйствующих субъектов Росстата.

КОЛИЧЕСТВО ИНДИВИДУАЛЬНЫХ ПРЕДПРИНИМАТЕЛЕЙ¹

ТАМБОВСТАТ

на 1 апреля 2024 года, на 1000 человек населения, единиц

Округа с наибольшими и наименьшими значениями



22 округа имеют показатели ниже, чем в среднем по области

8 округов имеют показатели выше, чем в среднем по области



¹ Включенных в Статистический регистр хозяйствующих субъектов Росстата.

СРЕДНЕМЕСЯЧНАЯ НОМИНАЛЬНАЯ НАЧИСЛЕННАЯ ЗАРАБОТНАЯ ПЛАТА¹

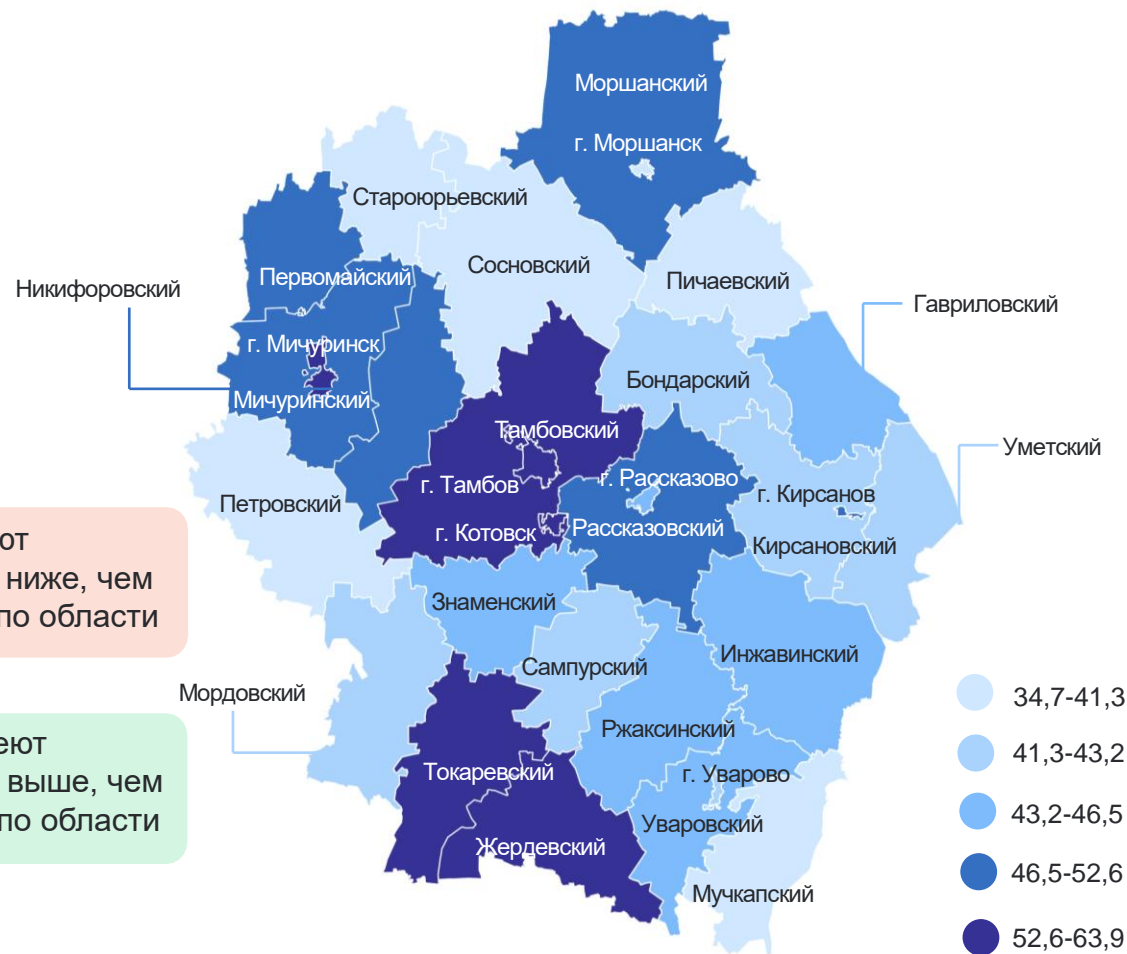
январь – март 2024 года, тыс. рублей

Округа с наибольшими и наименьшими значениями



23 округа имеют показатели ниже, чем в среднем по области

7 округов имеют показатели выше, чем в среднем по области



¹ По крупным и средним предприятиям.

КОЭФФИЦИЕНТ РОЖДАЕМОСТИ

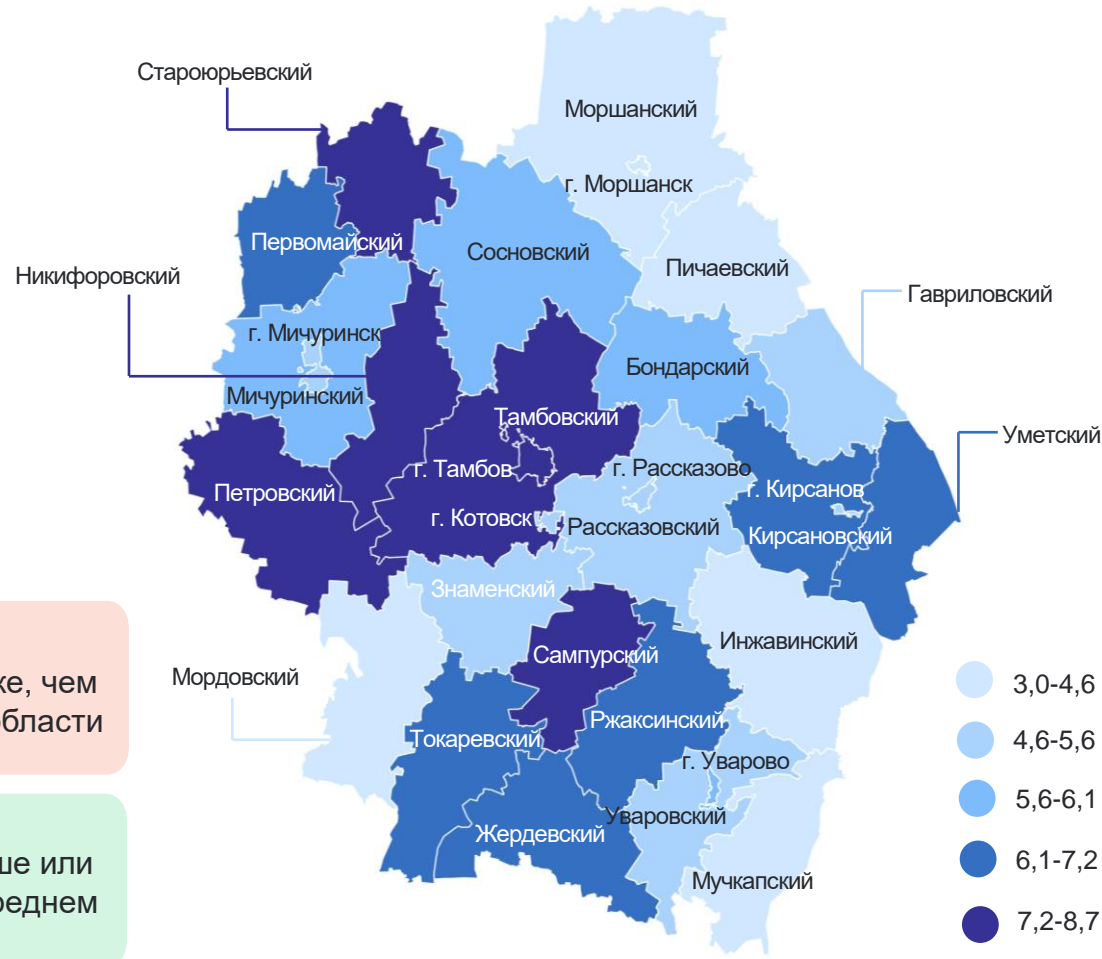
январь – март 2024 года, на 1000 человек населения

Округа с наибольшими и наименьшими значениями



19 округов имеют показатели ниже, чем в среднем по области

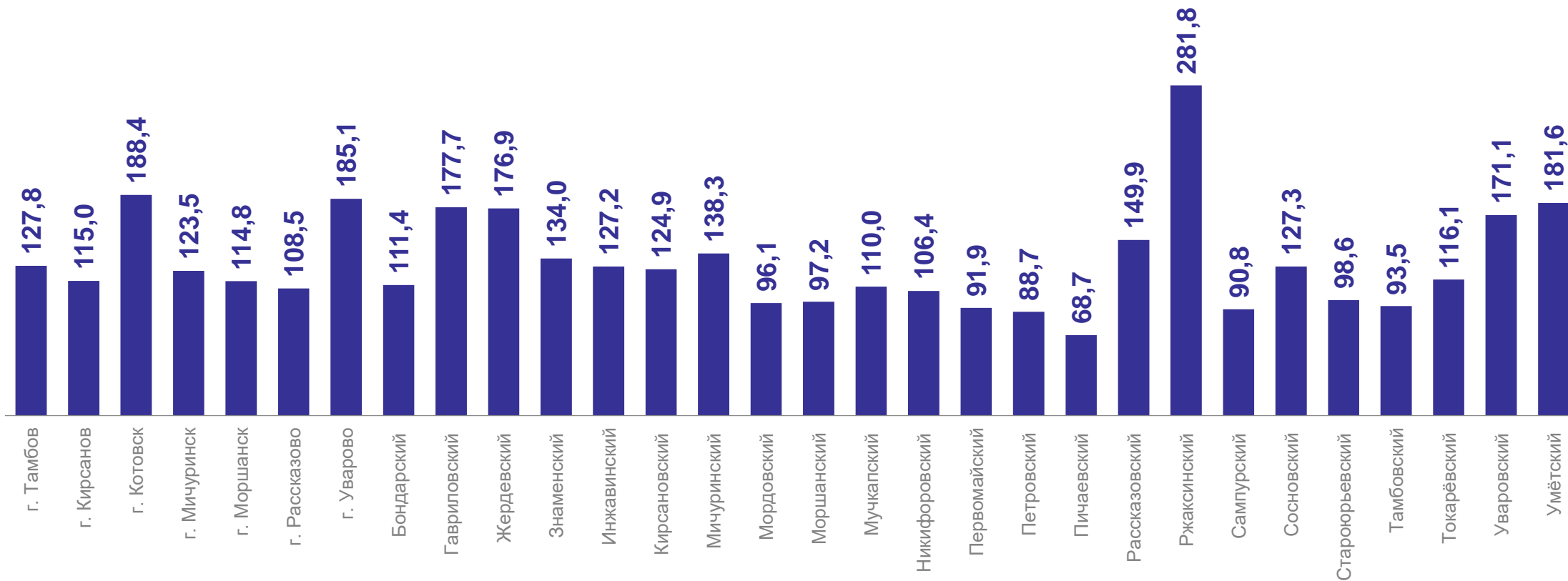
11 округов имеют показатели выше или равно, чем в среднем по области



ОБОРОТ ОРГАНИЗАЦИЙ ПО ГОРОДСКИМ И МУНИЦИПАЛЬНЫМ ОКРУГАМ¹

январь – март 2024 года в % к январю – марту 2023 года

ТАМБОВСТАТ



¹ Без субъектов малого предпринимательства

ИНВЕСТИЦИИ В ОСНОВНОЙ КАПИТАЛ¹

январь – март 2024 года, млн рублей, в фактических ценах,
без налога на добавленную стоимость

ТАМБОВСТАТ

Тамбовская область

10 926,7 млн рублей

Наибольшее значение
показателя

Городской округ
город Тамбов

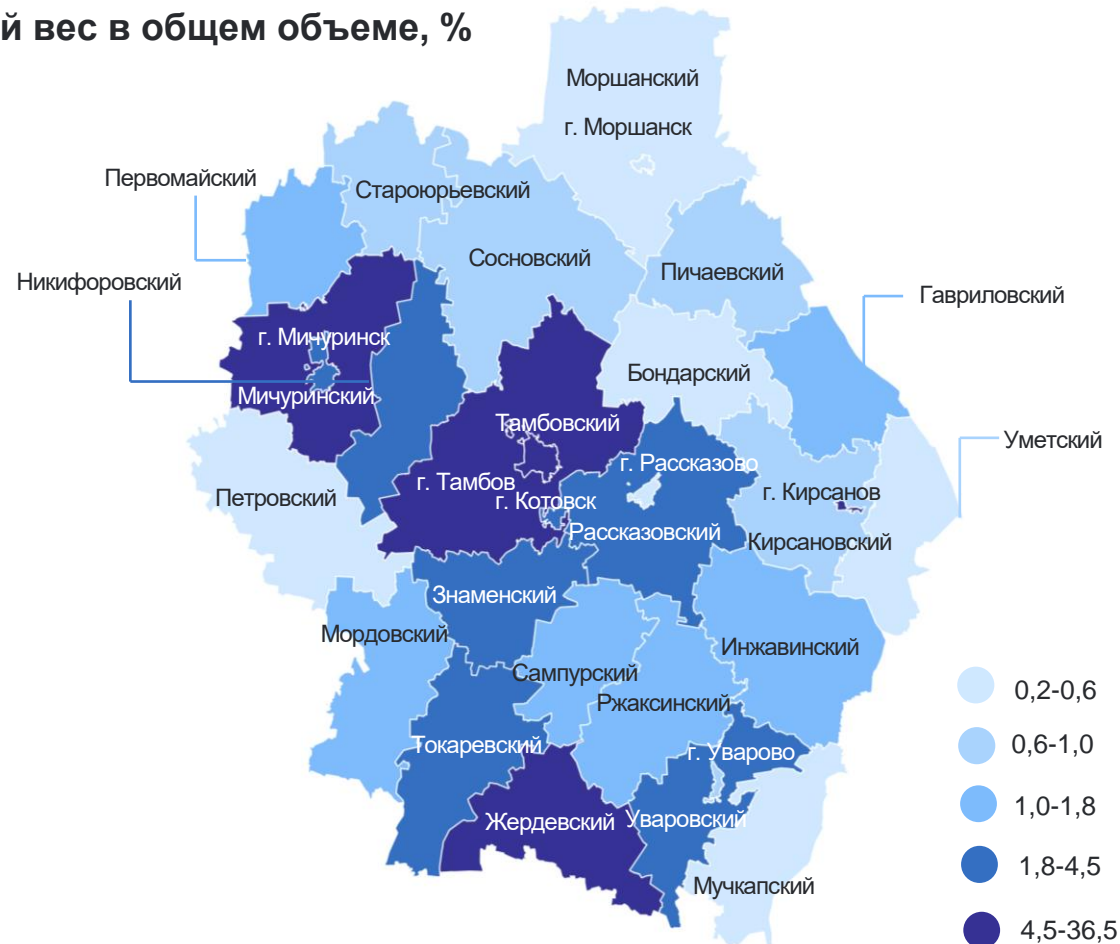
4 234,4 млн рублей

Наименьшее значение
показателя

Бондарский
муниципальный округ

18,1 млн рублей

Удельный вес в общем объеме, %



¹ Без субъектов малого предпринимательства

ОБОРОТ РОЗНИЧНОЙ ТОРГОВЛИ¹

январь – март 2024 года в % к январю – марту 2023 года

ТАМБОВСТАТ

Тамбовская область

124,1

Наибольшее значение показателя

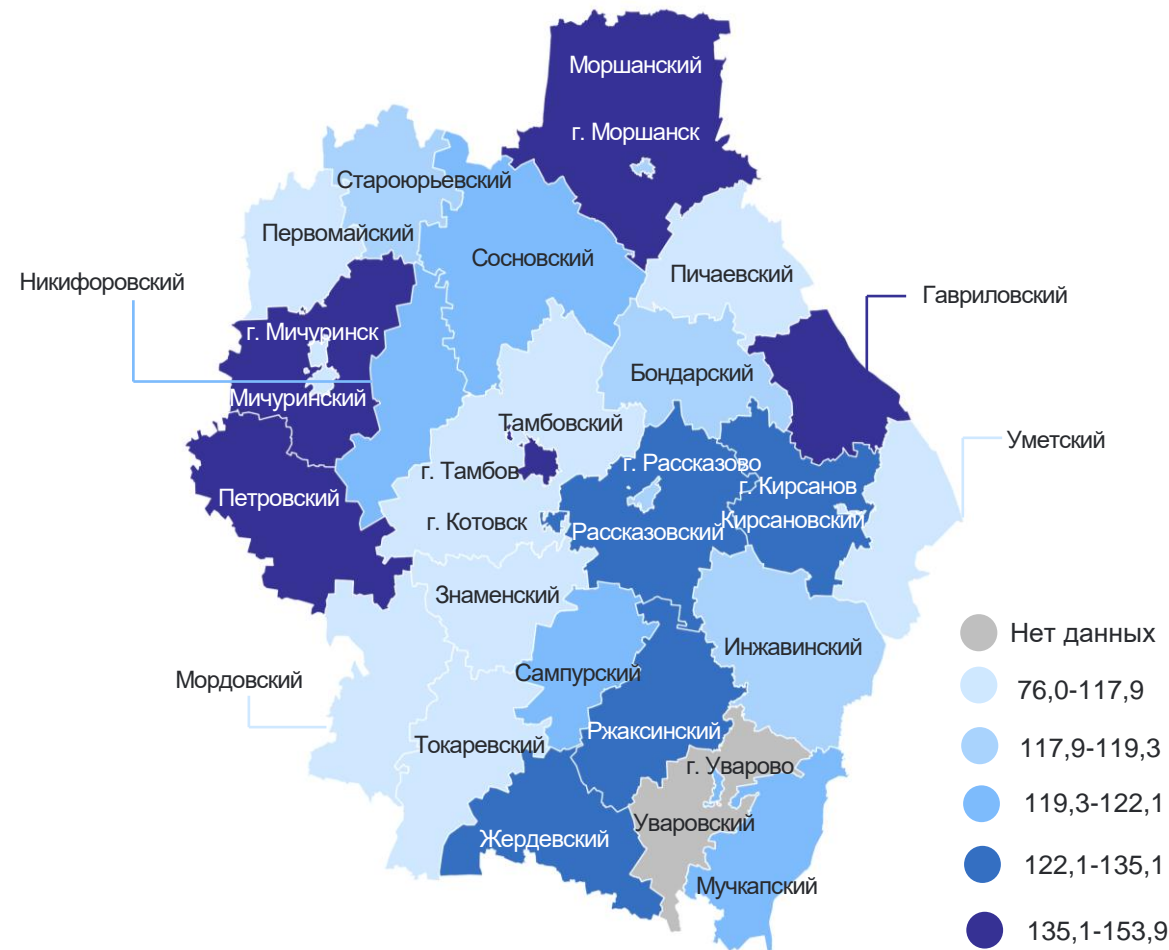
Гавриловский муниципальный округ

153,9

Наименьшее значение показателя

Тамбовский муниципальный округ

76,0



¹ Без субъектов малого предпринимательства

ОБОРОТ ОБЩЕСТВЕННОГО ПИТАНИЯ¹

январь – март 2024 года в % к январю – марту 2023 года

ТАМБОВСТАТ

Тамбовская область

112,8

Наибольшее значение показателя

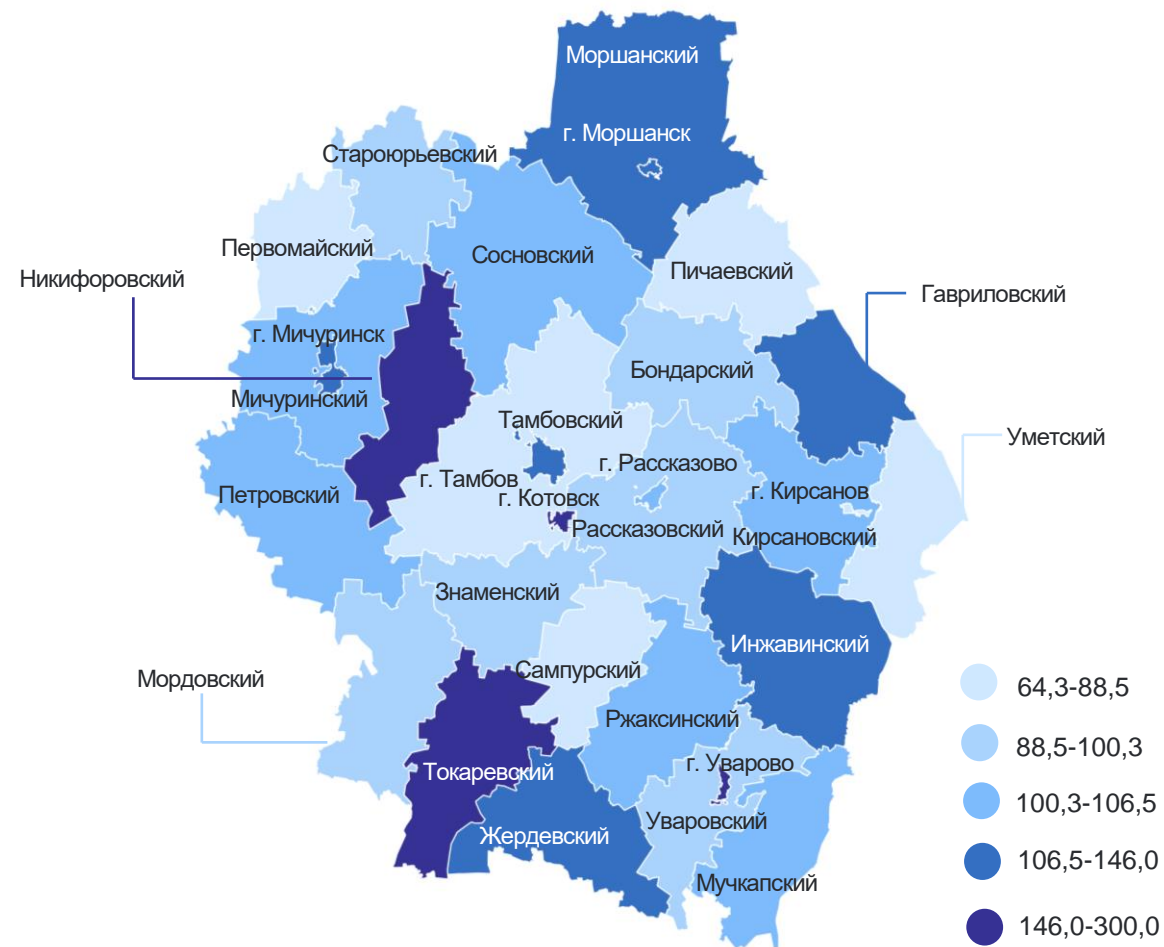
Городской округ город Котовск

В **3,0** раза

Наименьшее значение показателя

Уметский муниципальный округ

64,3



¹ Без субъектов малого предпринимательства

ЧИСЛО ЗАРЕГИСТРИРОВАННЫХ БРАКОВ И РАЗВОДОВ ПО ГОРОДСКИМ И МУНИЦИПАЛЬНЫМ ОКРУГАМ

ТАМБОВСТАТ

январь – март 2024 года, на 1000 человек населения

