



ФЕДЕРАЛЬНАЯ СЛУЖБА  
ГОСУДАРСТВЕННОЙ СТАТИСТИКИ

# Отдельные показатели по муниципальным образованиям Тамбовской области



за январь–июнь 2022 года



ФЕДЕРАЛЬНАЯ СЛУЖБА  
ГОСУДАРСТВЕННОЙ СТАТИСТИКИ

# Отдельные показатели по муниципальным образованиям

Тамбовской области

за январь–июнь 2022 года

- 01 КОЛИЧЕСТВО ОРГАНИЗАЦИЙ
- 02 КОЛИЧЕСТВО ИНДИВИДУАЛЬНЫХ  
ПРЕДПРИНИМАТЕЛЕЙ
- 03 СРЕДНЕМЕСЯЧНАЯ НОМИНАЛЬНАЯ  
НАЧИСЛЕННАЯ ЗАРАБОТНОЙ ПЛАТЫ
- 04 КОЭФФИЦИЕНТ РОЖДАЕМОСТИ
- 05 КОЭФФИЦИЕНТ СМЕРТНОСТИ





# КОЛИЧЕСТВО ОРГАНИЗАЦИЙ, ВКЛЮЧЕННЫХ В СТАТИСТИЧЕСКИЙ РЕГИСТР ХОЗЯЙСТВУЮЩИХ СУБЪЕКТОВ РОССТАТА ПО ТАМБОВСКОЙ ОБЛАСТИ

на 1000 человек населения по муниципальным образованиям на 1 июля 2022 года, единиц

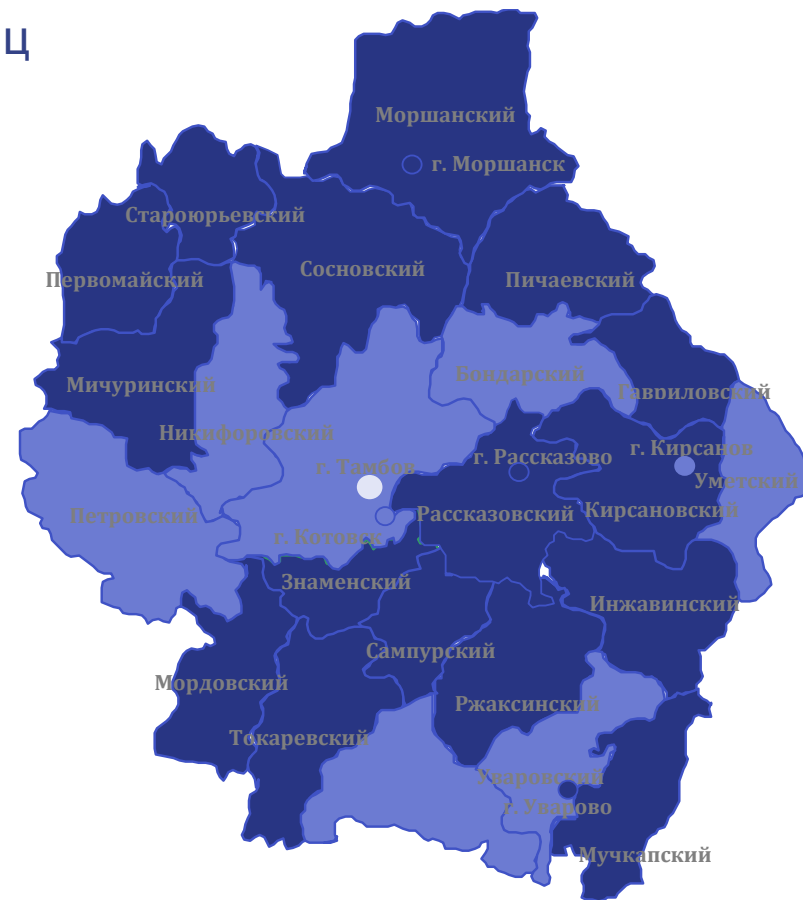
Тамбовская область **14,1**

Наибольшее значение показателя

г. Тамбов **25,0**

Наименьшее значение показателя

Кирсановский район **6,7**





# КОЛИЧЕСТВО ИНДИВИДУАЛЬНЫХ ПРЕДПРИНИМАТЕЛЕЙ, ВКЛЮЧЕННЫХ В СТАТИСТИЧЕСКИЙ РЕГИСТР ХОЗЯЙСТВУЮЩИХ СУБЪЕКТОВ РОССТАТА ПО ТАМБОВСКОЙ ОБЛАСТИ

на 1000 человек населения по муниципальным образованиям на 1 июля 2022 года, единиц

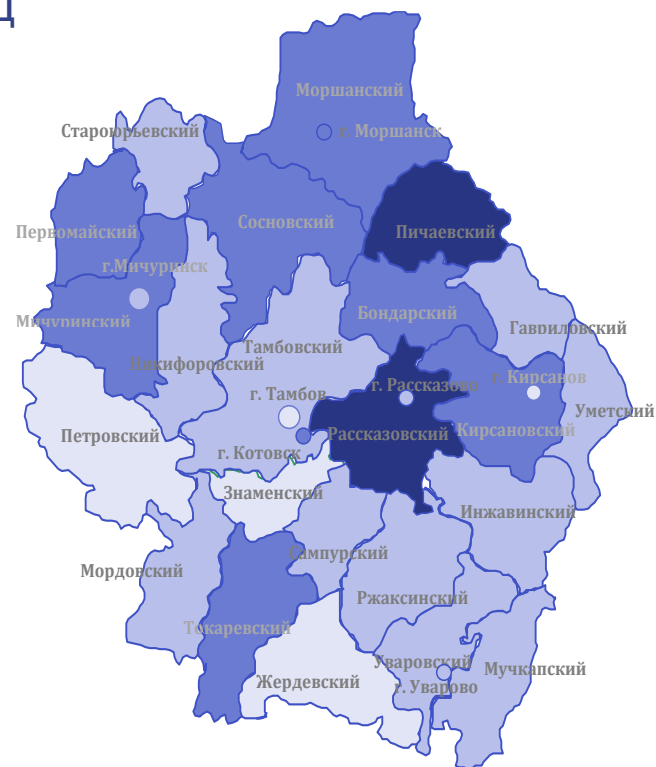
Тамбовская область **22,6**

Наибольшее значение

Петровский район **28,1**

Наименьшее значение

Рассказовский район **13,3**



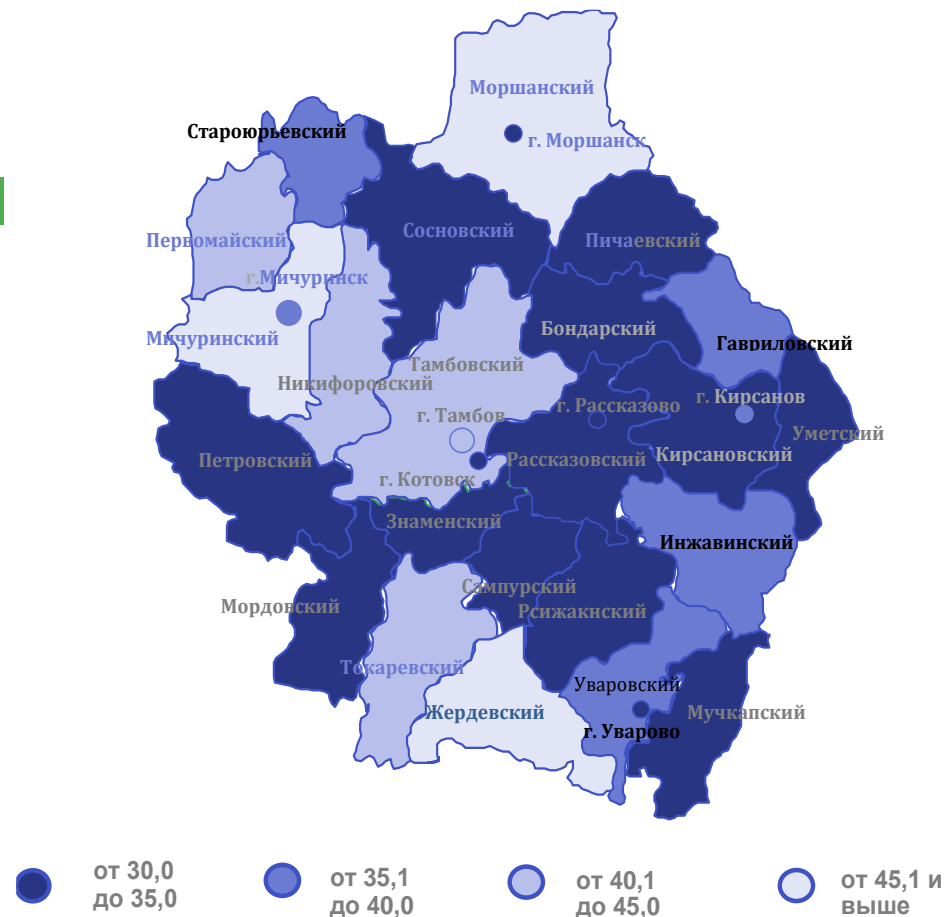
● от 11 до 15 
 ● от 15,1 до 20 
 ● от 20,1 до 25 
 ○ 25,1 и выше



# Среднемесячная номинальная начисленная заработная плата работников крупных и средних предприятий по муниципальным образованиям Тамбовской области

январь-июнь 2022 г., тыс. рублей

Муниципальные образования с наибольшими и наименьшими значениями показателя





# КОЭФФИЦИЕНТ РОЖДАЕМОСТИ

НА 1000 ЧЕЛОВЕК НАСЕЛЕНИЯ  
январь-июнь 2022 г.

Муниципальные образования с наибольшими и наименьшими значениями показателя

**9** муниципальных образований имеют показатели выше, чем в среднем по области

**21** муниципальных образований имеют показатели ниже, чем в среднем по области







# КОЭФФИЦИЕНТ СМЕРТНОСТИ

НА 1000 ЧЕЛОВЕК НАСЕЛЕНИЯ  
январь-июнь 2022 г.

Муниципальные образования с наибольшими и наименьшими значениями показателя

**8** муниципальных образований имеют показатели ниже, чем в среднем по области

**22** муниципальных образований имеют показатели выше, чем в среднем по области

