



ТЕРРИТОРИАЛЬНЫЙ ОРГАН
ФЕДЕРАЛЬНОЙ СЛУЖБЫ
ГОСУДАРСТВЕННОЙ СТАТИСТИКИ
ПО ТАМБОВСКОЙ ОБЛАСТИ

ОСНОВНЫЕ СОЦИАЛЬНО- ЭКОНОМИЧЕСКИЕ ПОКАЗАТЕЛИ

январь 2024 года

СОДЕРЖАНИЕ

Промышленное производство	3
Сельское хозяйство	4
Строительство	6
Транспорт	7
Рынки товаров и услуг	9
Индексы потребительских цен	12
Социальная сфера	13
Демография	15

ПРОМЫШЛЕННОЕ ПРОИЗВОДСТВО

январь 2024 года в % к январю 2023 года

ТАМБОВСТАТ

Индекс промышленного
производства

Объем
отгруженных товаров

Всего

114,1 ↑

в том числе по видам деятельности:

Добыча полезных ископаемых

73,3 ↓

99,1 ↓

Обрабатывающие производства

116,4 ↑

125,3 ↑

Обеспечение электрической энергией, газом
и паром; кондиционирование воздуха

98,0 ↓

104,6 ↑

Водоснабжение; водоотведение, организация сбора
и утилизации отходов, деятельность по ликвидации
загрязнений

113,2 ↑

119,4 ↑

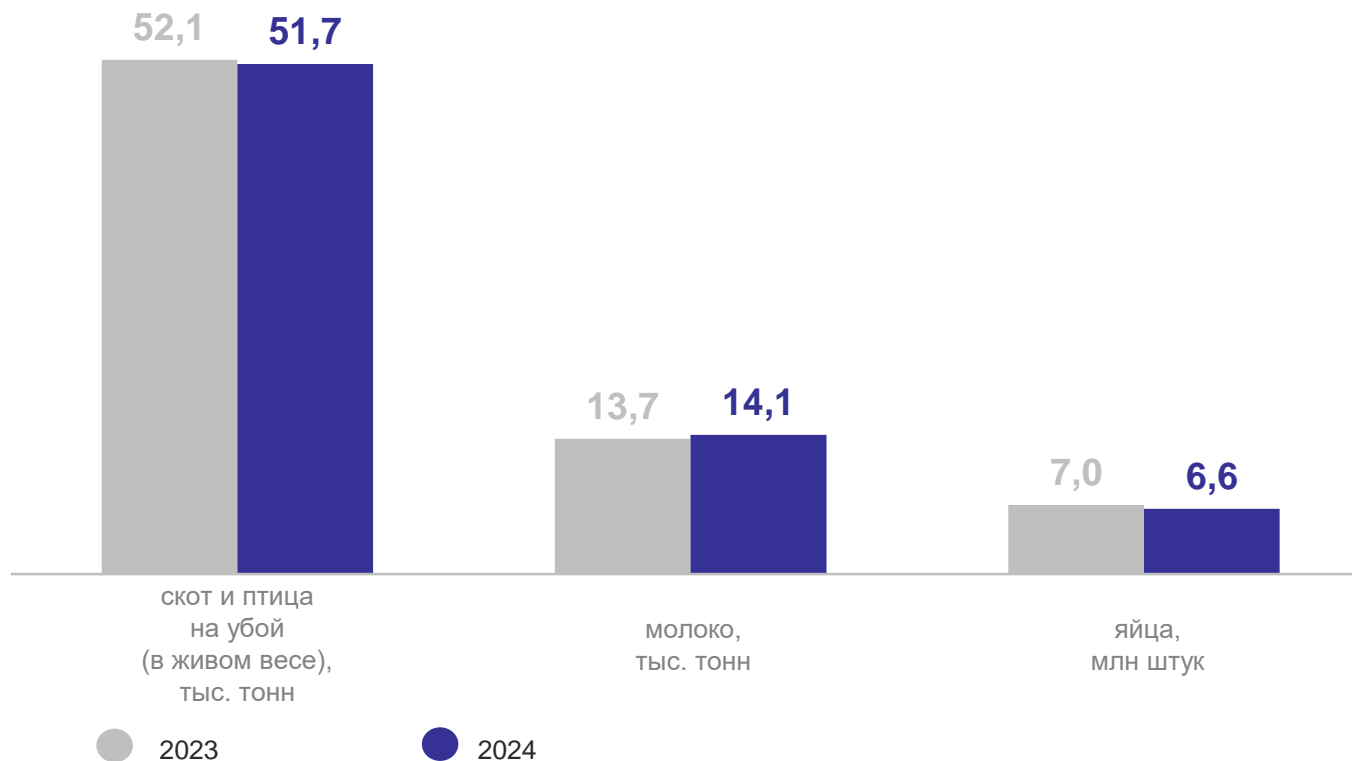
Объем продукции сельского хозяйства всех категорий сельхозпроизводителей, в фактических ценах

4,8 млрд рублей

в % к январю 2023 года

93,4

Производство основных продуктов животноводства в хозяйствах всех категорий



Поголовье скота, тыс. голов,
на 1 февраля 2024 года

77,1

крупного
рогатого скота

99,4

в % к 1 января
2024 года

1133,7

свиней

100,4

в % к 1 января
2024 года

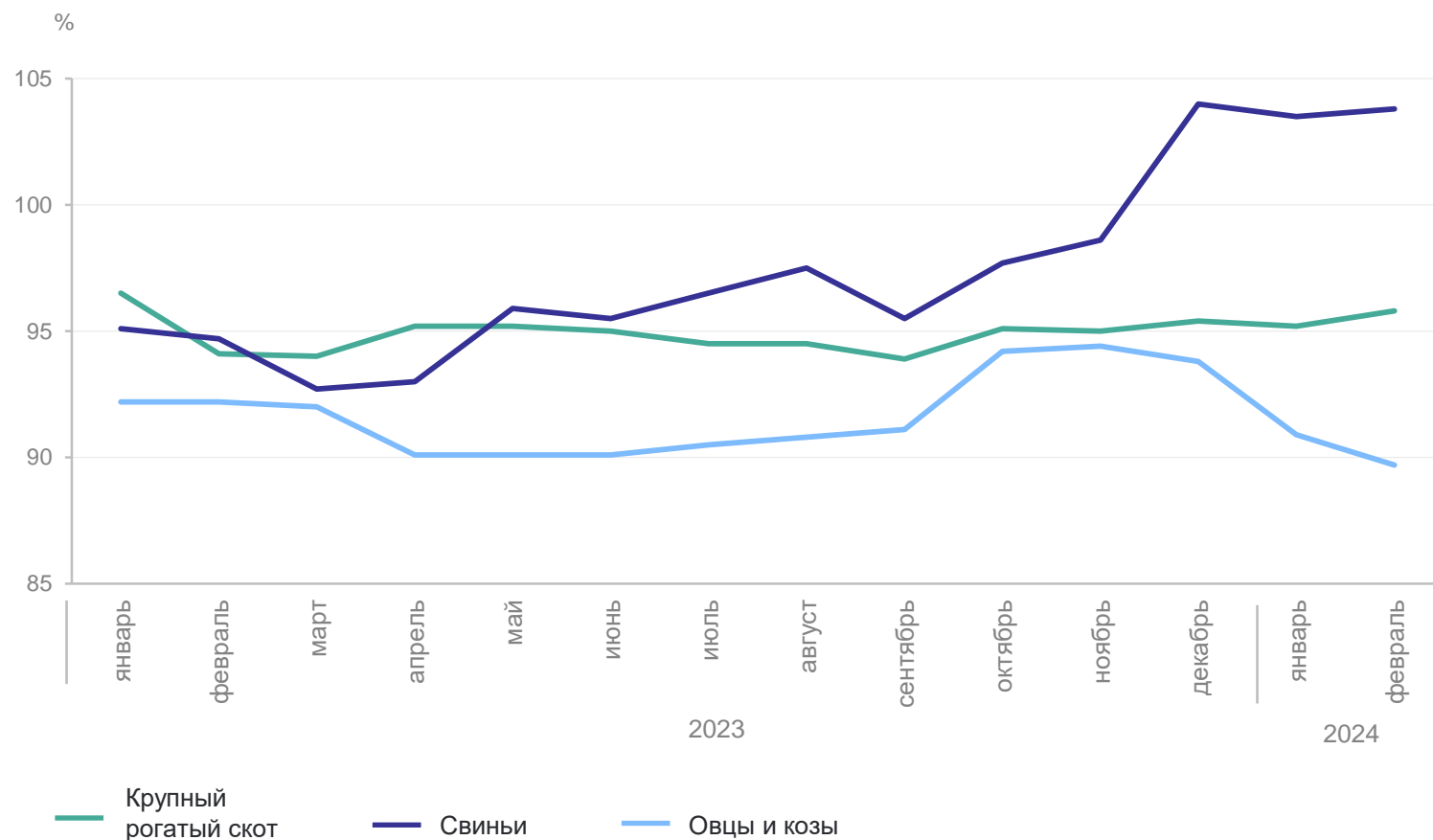
49,3

овец и коз

100,4

в % к 1 января
2024 года

**Динамика поголовья скота в хозяйствах всех категорий
на начало месяца, в % к соответствующей дате предыдущего года**



СТРОИТЕЛЬСТВО

январь 2024 года

Объем работ, по виду деятельности «Строительство»

1,7 млрд рублей

в % к январю 2023 года

68,2

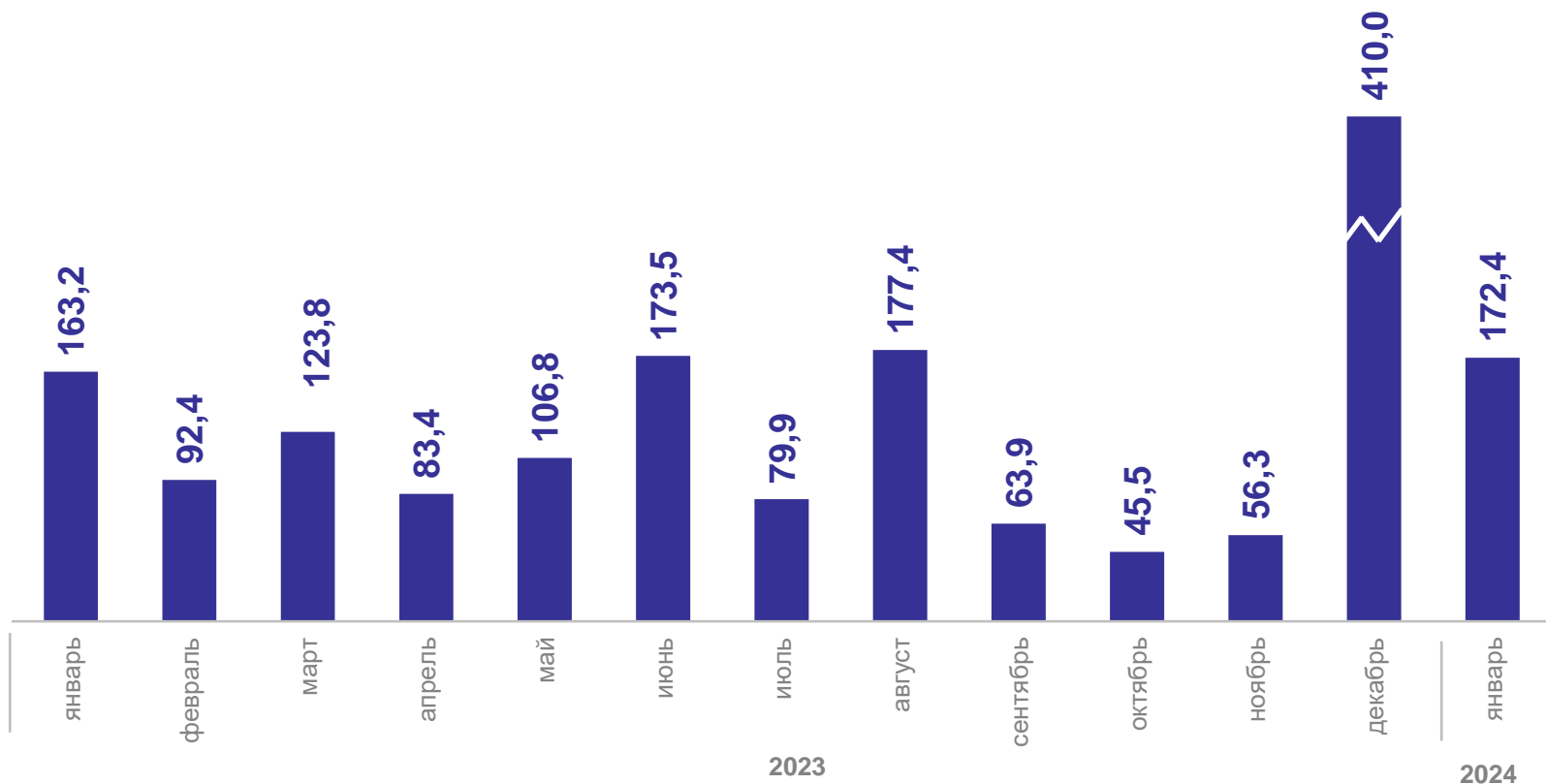
Строительство жилых домов

50,0 тыс. кв. метров

в % к январю 2023 года

172,4

Динамика ввода в действия жилых домов
в % к соответствующему периоду предыдущего года



Грузооборот

63,9 млн тонно-км

в % к январю 2023 года

105,9

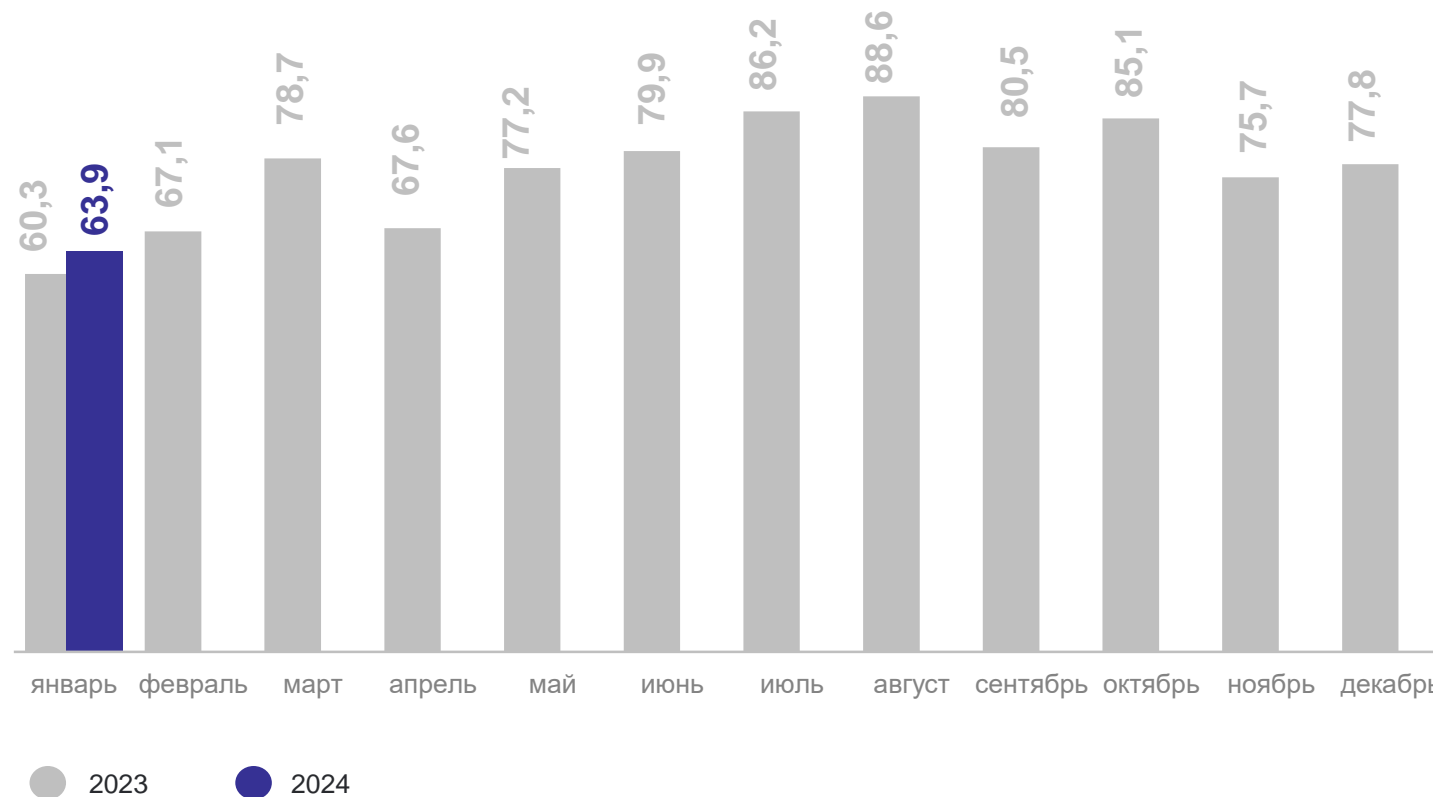
Перевезено грузов

0,7 млн тонн

в % к январю 2023 года

76,1

Динамика грузооборота автомобильного транспорта,
млн тонно-км



¹ Предприятий всех видов экономической деятельности, без субъектов малого предпринимательства.

Пассажирооборот

62,4 млн пасс-км

в % к январю 2023 года

103,5

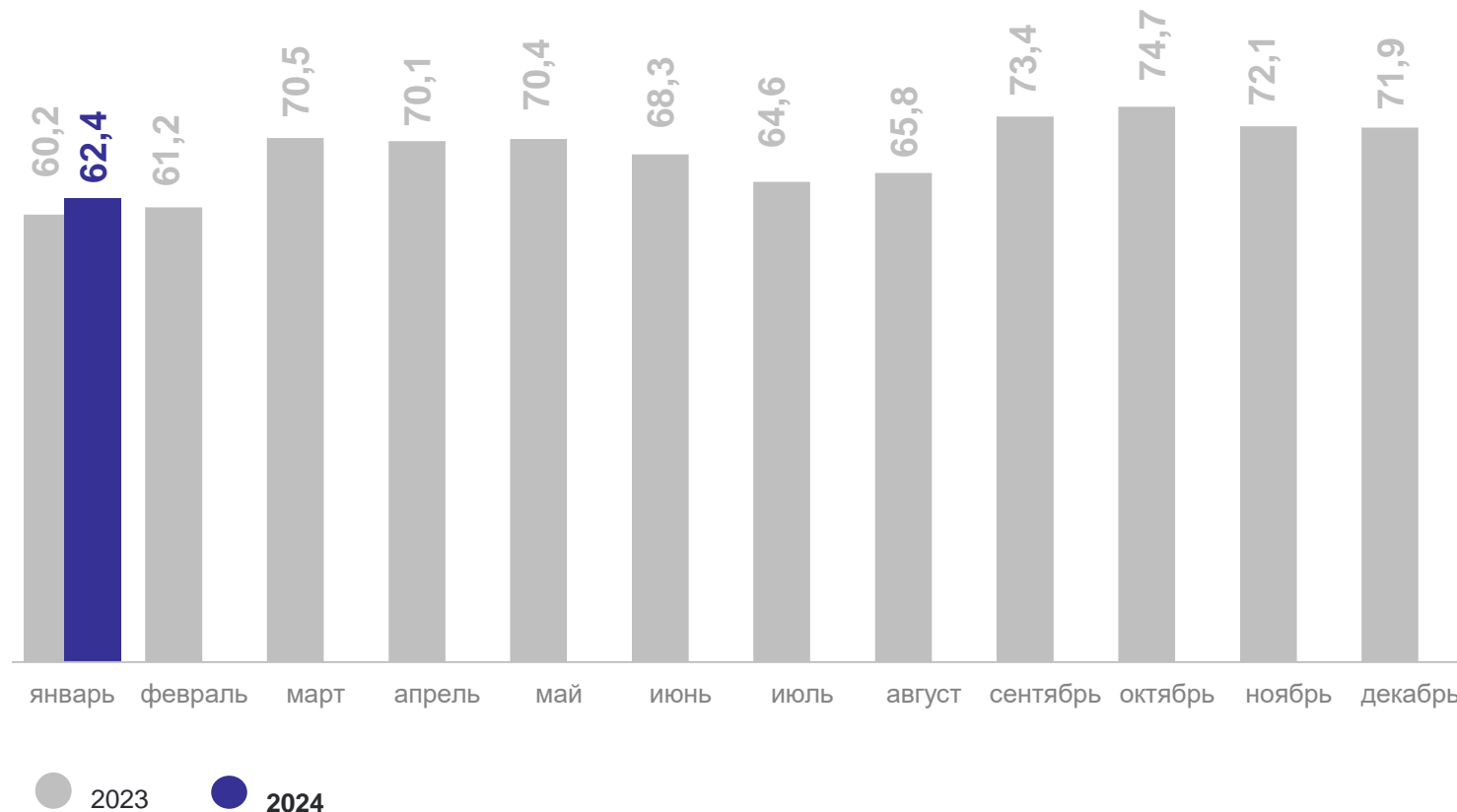
Перевезено пассажиров

4,5 млн человек

в % к январю 2023 года

102,9

Динамика пассажирооборота транспорта общего пользования,
млн пасс-км



Оборот розничной торговли

20,8 млрд рублей

в % к январю 2023 года

104,4

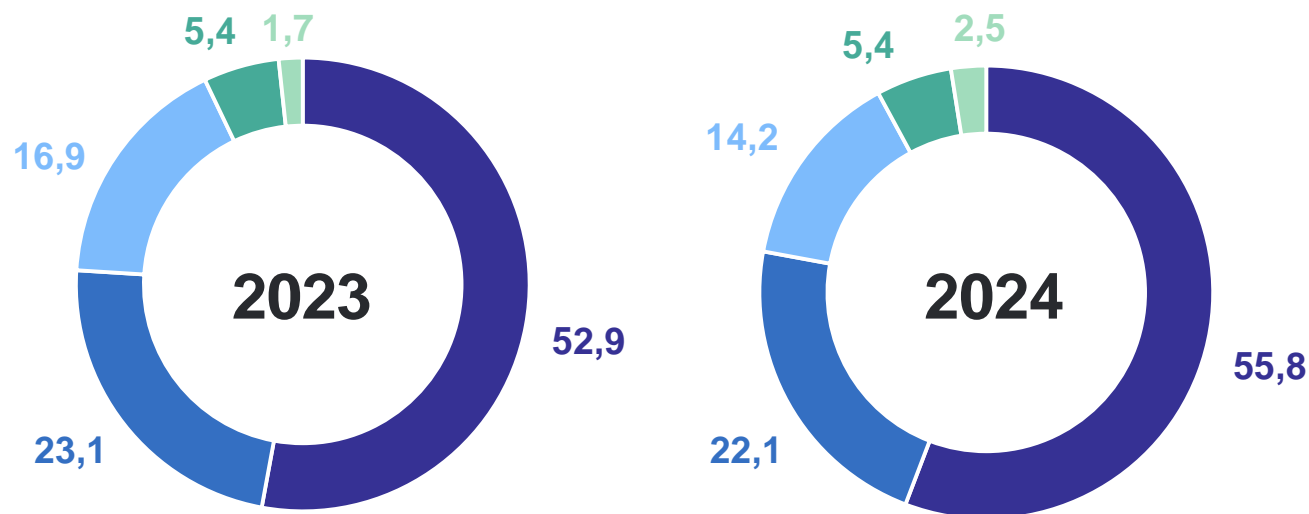
Оборот общественного питания

0,8 млрд рублей

в % к январю 2023 года

101,7

Структура формирования оборота розничной торговли,
в % к итогу



- Предприятия, не относящиеся к субъектам малого и среднего предпринимательства
- Индивидуальные предприниматели, реализующие товары вне рынка
- Малые предприятия (включая микропредприятия)

- Продажа товаров на розничных рынках и ярмарках
- Субъекты среднего предпринимательства

Объем платных услуг населению

5,7 млрд рублей

в % к январю 2023 года

103,7

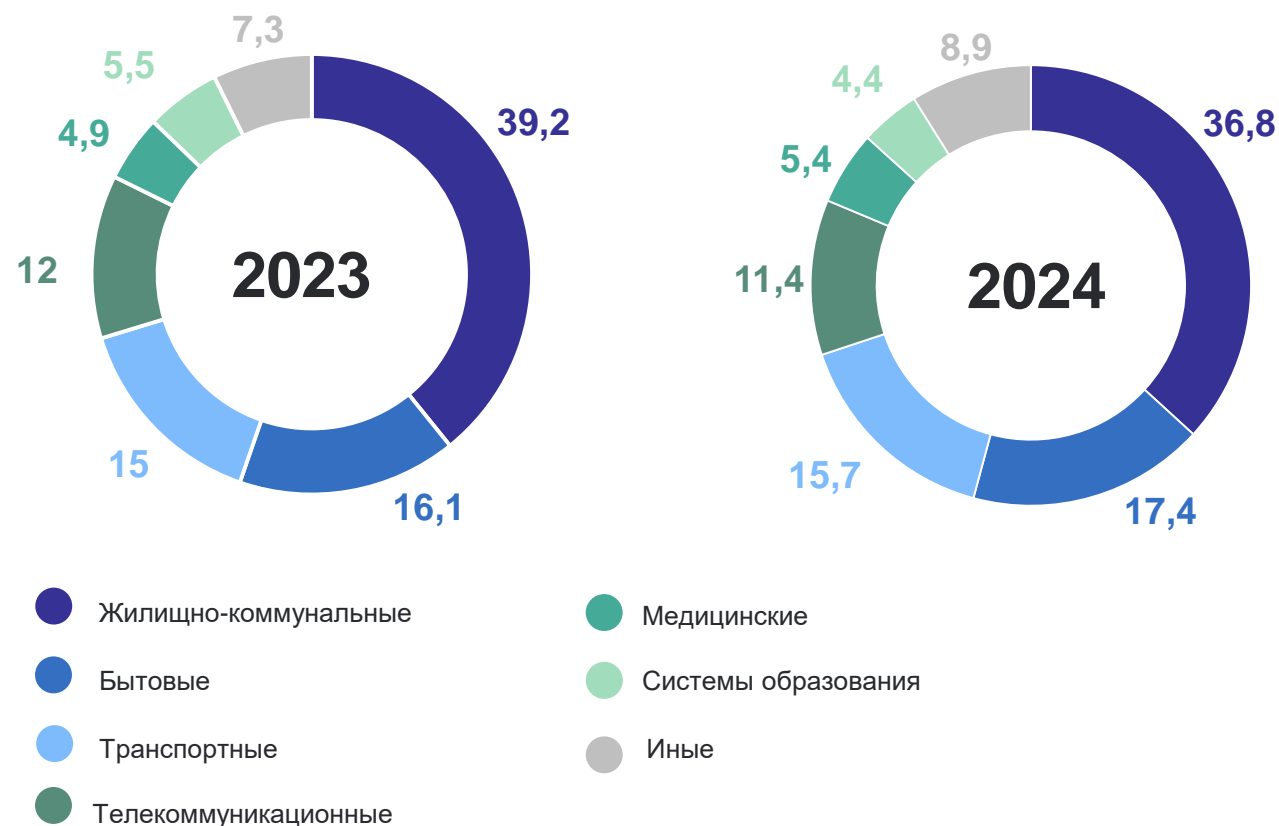
Объем бытовых услуг

1,0 млрд рублей

в % к январю 2023 года

110,4

Объем платных услуг населению по видам,
в % к итогу



РЫНКИ ТОВАРОВ И УСЛУГ

январь 2024 года

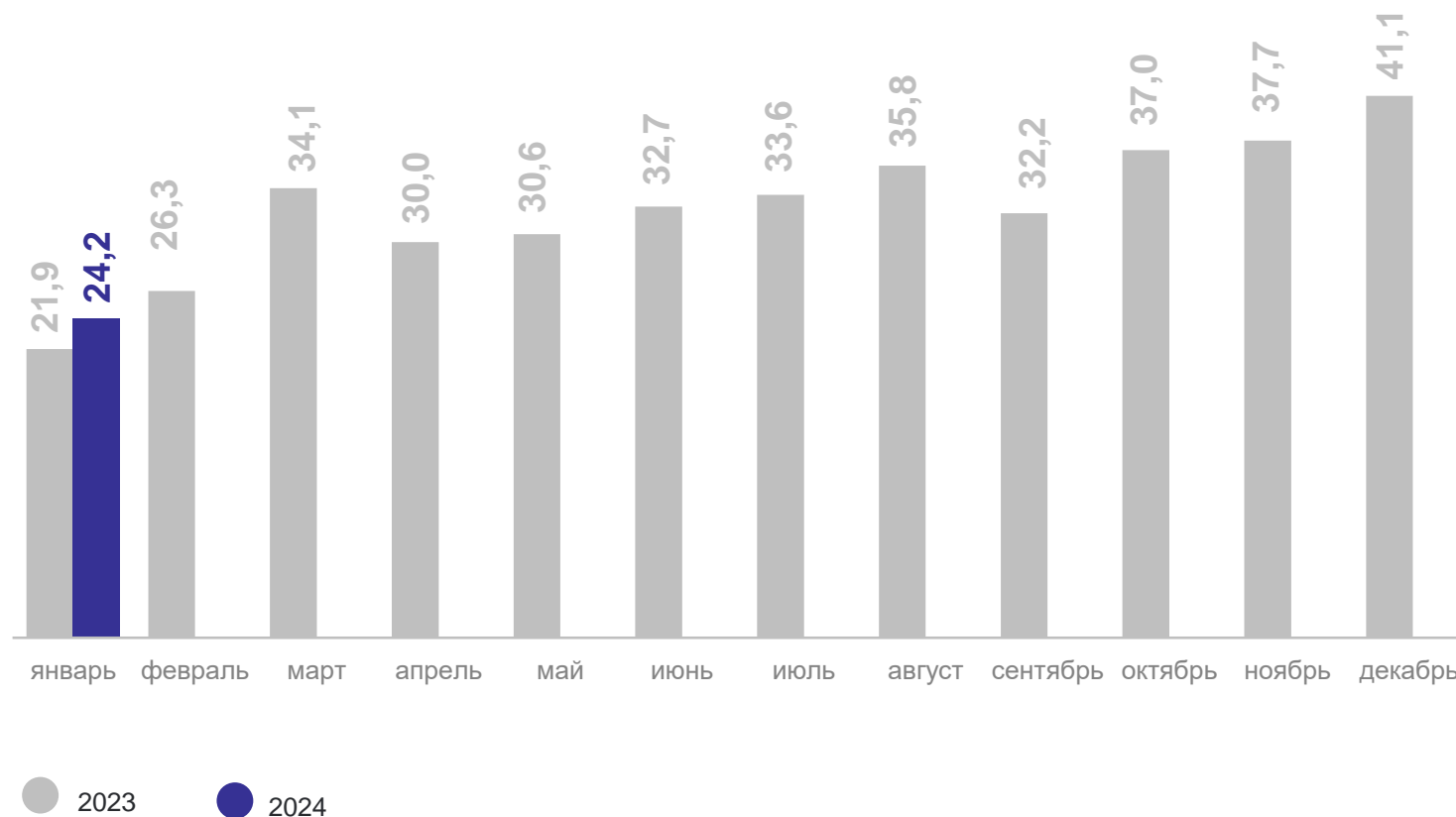
Оборот оптовой торговли

24,2 млрд рублей

в % к январю 2023 года

105,2Оборот оптовой торговли
организаций оптовой торговли**21,6** млрд рублей

в % к январю 2023 года

107,0Динамика оборота оптовой торговли,
млрд рублей

Январь 2024 года в % к декабрю 2023 года

ИПЦ **101,0**

продовольственные товары **101,1**

непродовольственные товары **100,5**

услуги **101,3**

В % к предыдущему месяцу



Среднемесячная заработная плата одного работника

декабрь 2023 года

60 613,0 рублей

в % к декабрю 2022 года

114,4

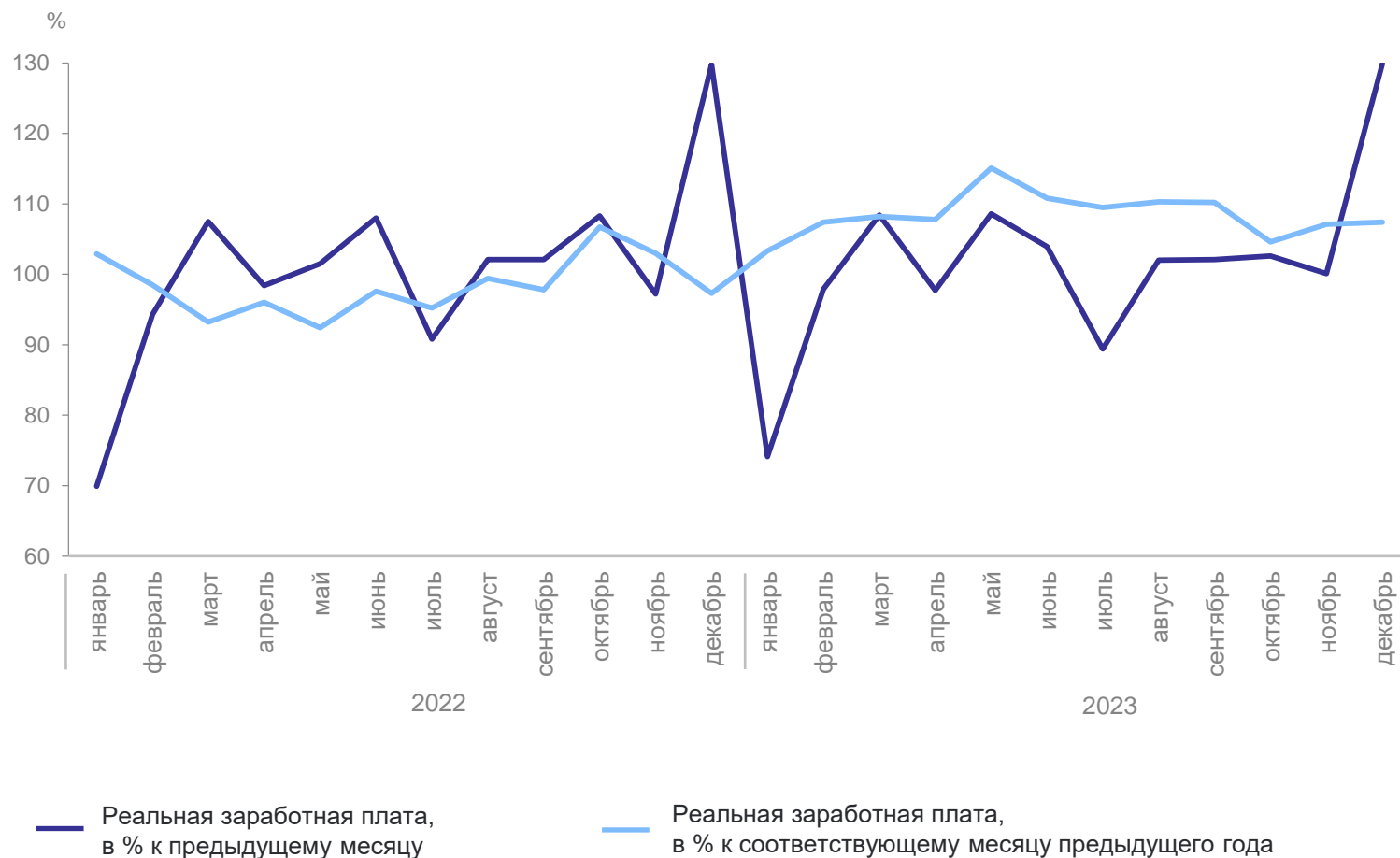
2023 год

44 706,3 рублей

в % к 2022 году

115,2

Динамика реальной заработной платы работников



2023 год ¹

Численность рабочей силы

496,7 тыс. человек

Численность занятых

481,4 тыс. человек

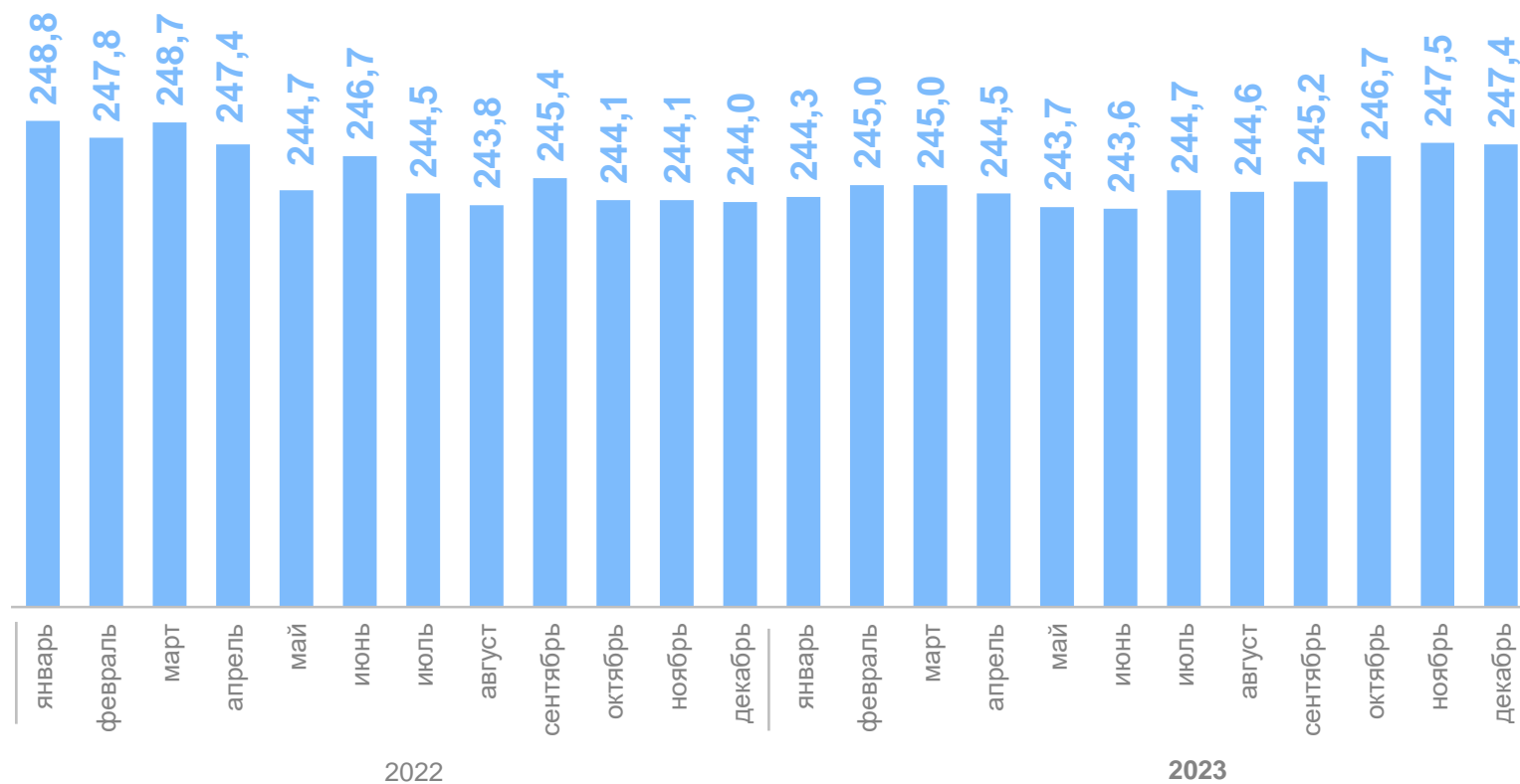
Численность безработных

15,3 тыс. человек

Уровень безработицы

3,1%

Динамика среднесписочной численности работников организаций
тыс. человек



¹ По итогам выборочного обследования населения в возрасте 15 лет и старше.

ДЕМОГРАФИЯ

2023 год

Число родившихся

6 315 человек

Число умерших

14 789 человек

Зарегистрировано браков

5 503

Зарегистрировано разводов

3 709

Естественное движение населения,
человек

