



ТЕРРИТОРИАЛЬНЫЙ ОРГАН
ФЕДЕРАЛЬНОЙ СЛУЖБЫ
ГОСУДАРСТВЕННОЙ СТАТИСТИКИ
ПО ТАМБОВСКОЙ ОБЛАСТИ

ОСНОВНЫЕ СОЦИАЛЬНО- ЭКОНОМИЧЕСКИЕ ПОКАЗАТЕЛИ

январь – февраль 2024 года

СОДЕРЖАНИЕ

Промышленное производство	3
Сельское хозяйство	4
Строительство	6
Транспорт	7
Рынки товаров и услуг	9
Индексы потребительских цен	12
Социальная сфера	13
Демография	15

ПРОМЫШЛЕННОЕ ПРОИЗВОДСТВО

ТАМБОВСТАТ

январь – февраль 2024 года в % к январю – февралю 2023 года

Индекс промышленного
производства

Объем
отгруженных товаров

Всего

118,8 ↑

в том числе по видам деятельности:

Добыча полезных ископаемых

89,6 ↓

109,5 ↑

Обрабатывающие производства

119,1 ↑

132,4 ↑

Обеспечение электрической энергией, газом
и паром; кондиционирование воздуха

118,5 ↑

104,5 ↑

Водоснабжение; водоотведение, организация сбора
и утилизации отходов, деятельность по ликвидации
загрязнений

110,7 ↑

116,7 ↑

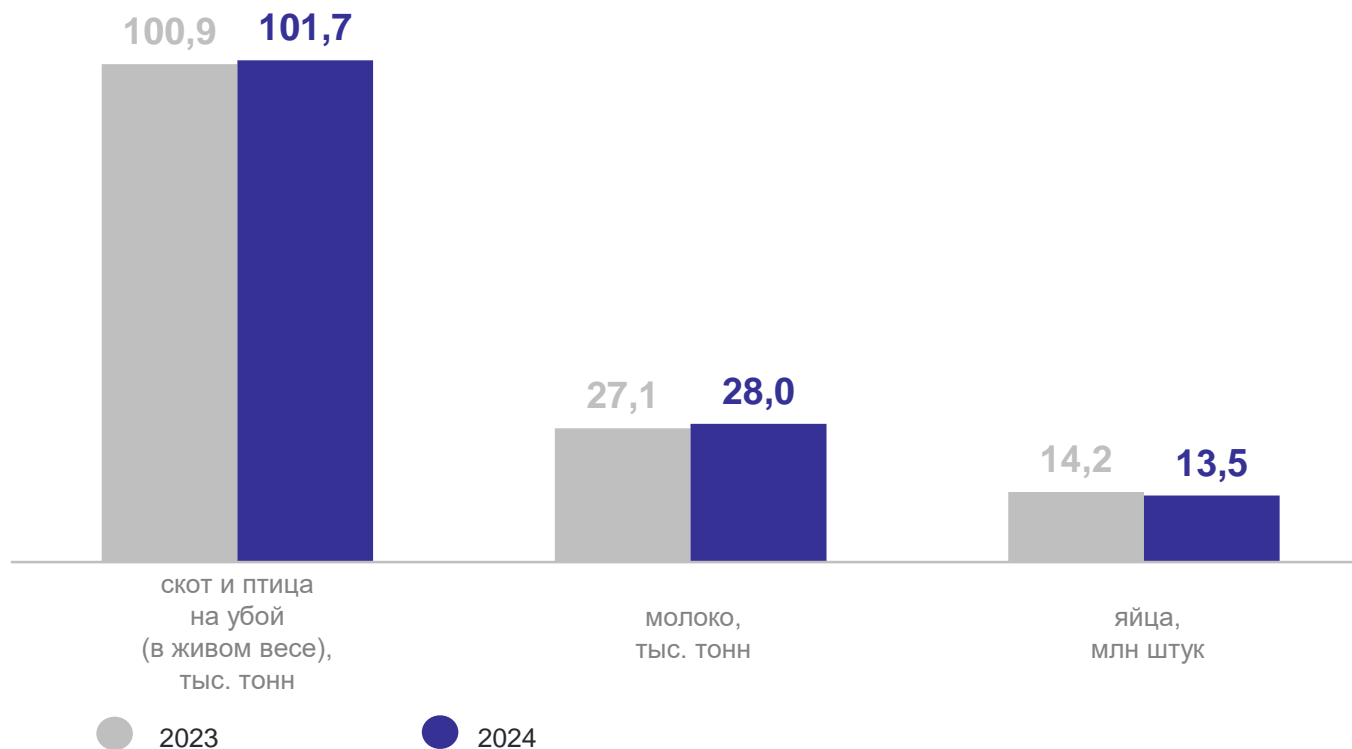
Объем продукции сельского хозяйства всех категорий сельхозпроизводителей, в фактических ценах

9,4 млрд рублей

в % к январю-февралю 2023 года

100,6

Производство основных продуктов животноводства в хозяйствах всех категорий



**Поголовье скота на 1 марта
2024 года, тыс. голов**

77,2

**крупного
рогатого скота**

100,1

**в % к 1 февраля
2024 года**

1142,9

свиней

100,8

**в % к 1 января
2024 года**

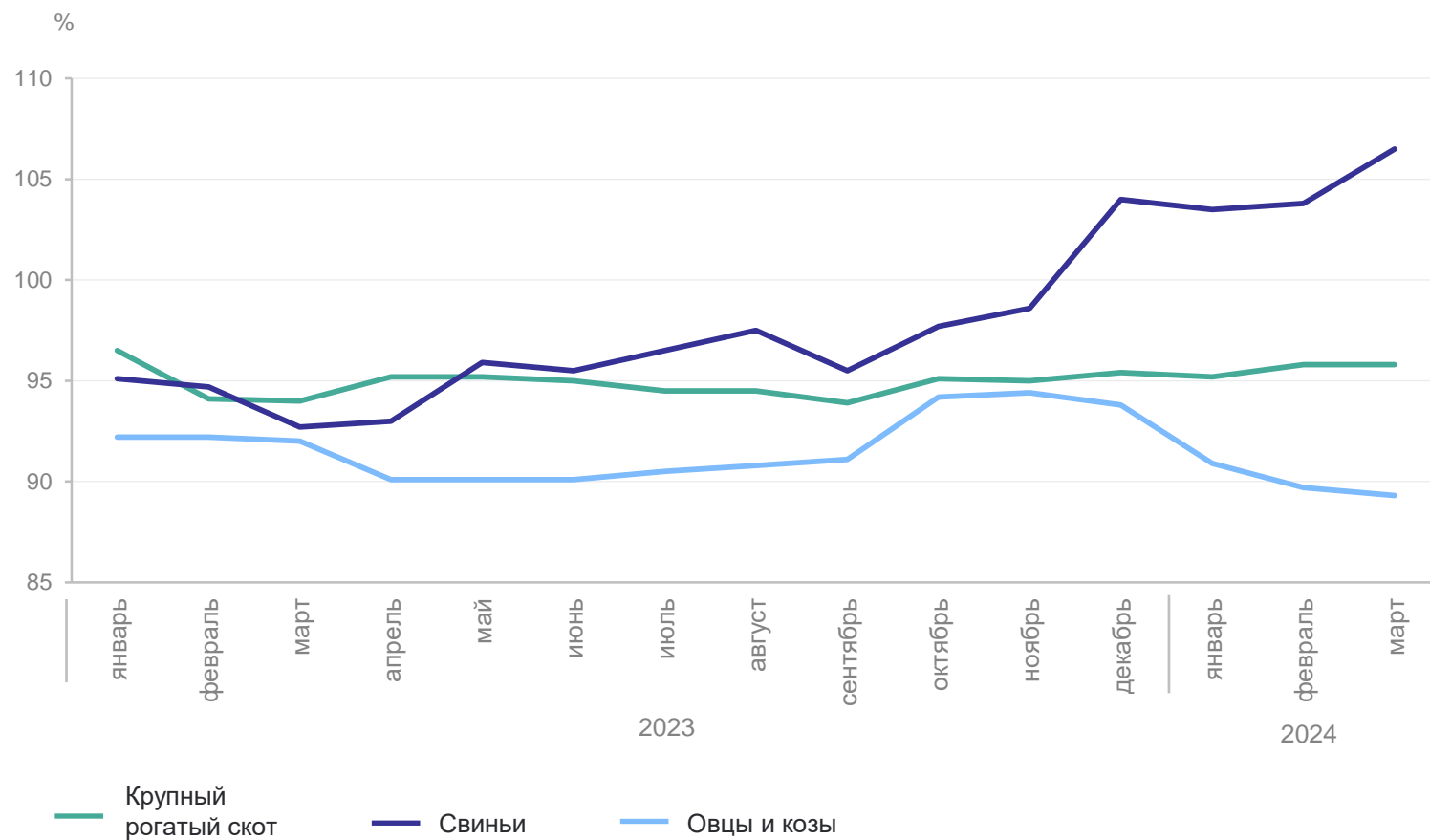
49,8

овец и коз

101,0

**в % к 1 января
2024 года**

**Динамика поголовья скота в хозяйствах всех категорий
на начало месяца, в % к соответствующей дате предыдущего года**



СТРОИТЕЛЬСТВО

январь – февраль 2024 года

Объем работ, по виду деятельности «Строительство»

3,8 млрд рублей

в % к январю-февралю 2023 года

55,8

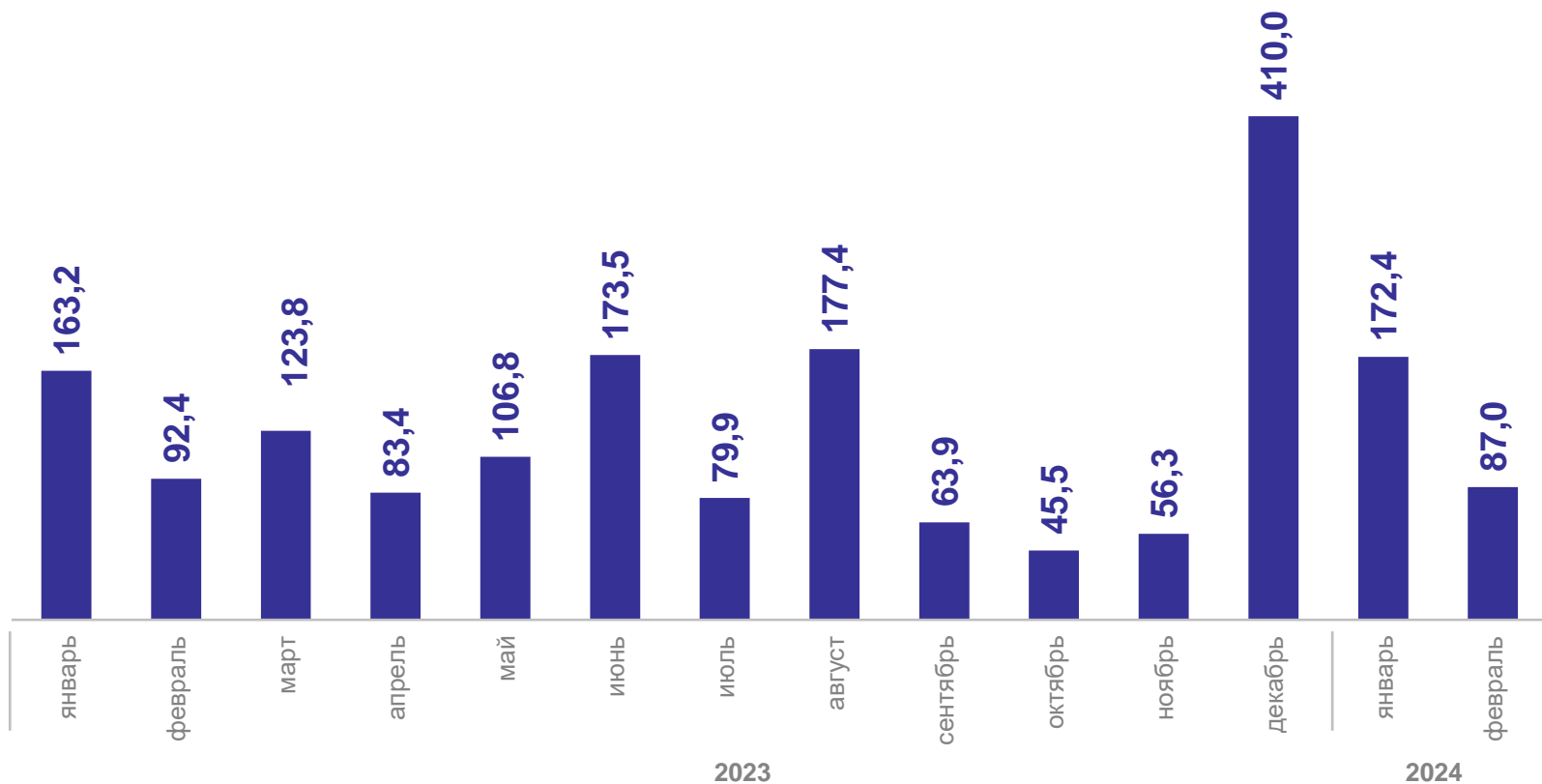
Строительство жилых домов

76,1 тыс. кв. метров

в % к январю-февралю 2023 года

129,0

Динамика ввода в действия жилых домов
в % к соответствующему периоду предыдущего года



Грузооборот

135,9 млн тонно-км

в % к январю – февралю 2023 года

106,6

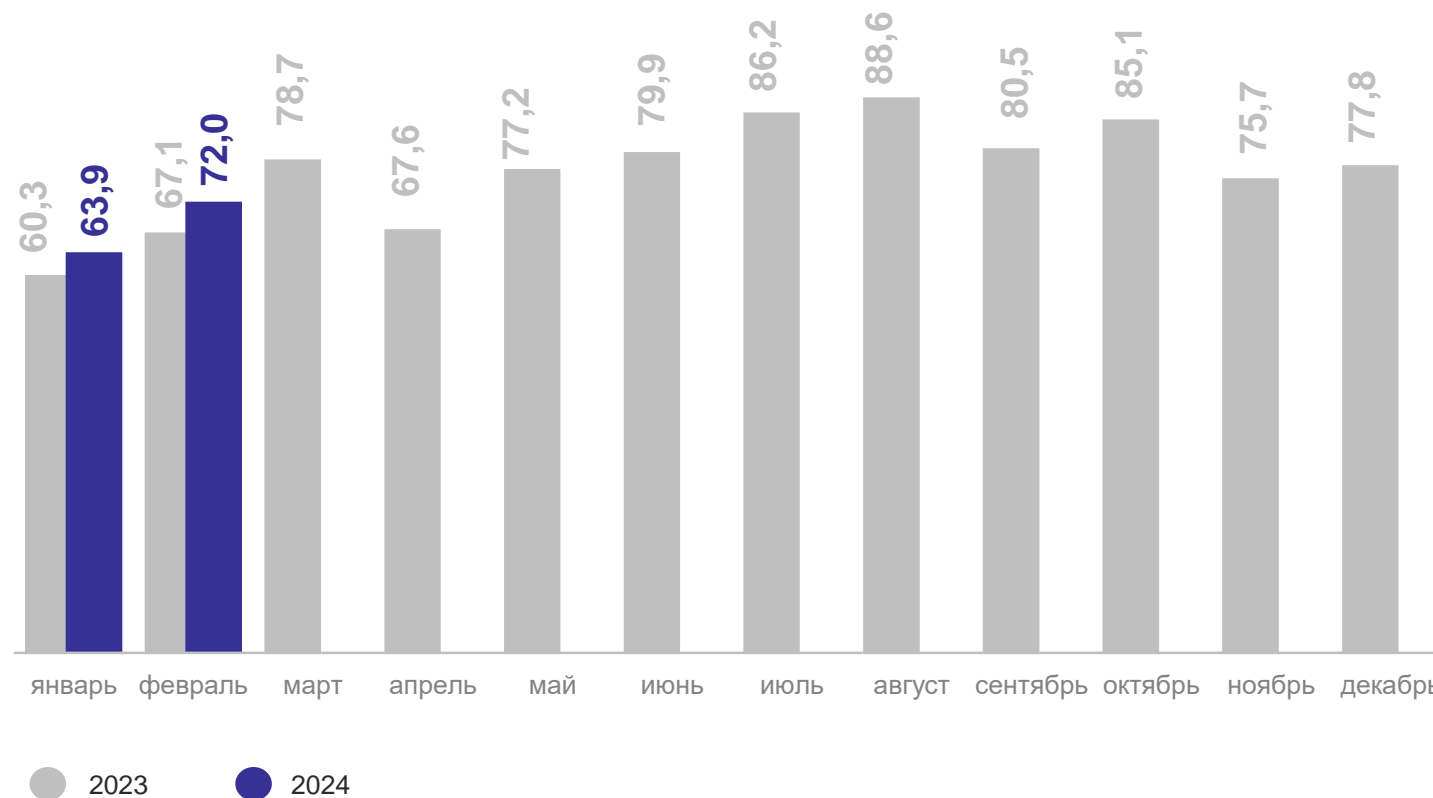
Перевезено грузов

1,5 млн тонн

в % к январю – февралю 2023 года

90,3

Динамика грузооборота автомобильного транспорта,
млн тонно-км



¹ Предприятий всех видов экономической деятельности, без субъектов малого предпринимательства.

Пассажирооборот

129,7 млн пасс-км

в % к январю – февралю 2023 года

106,8

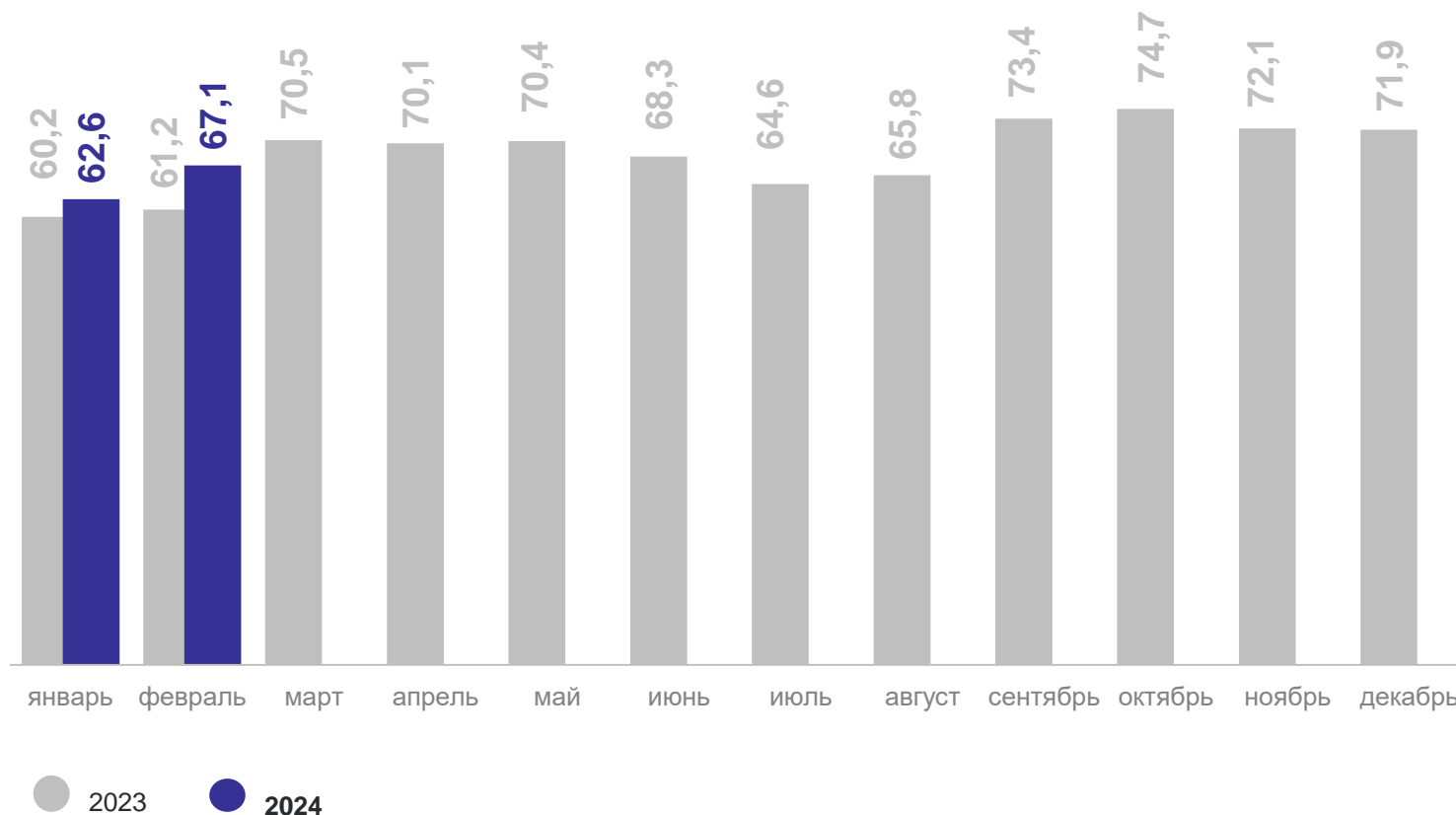
Перевезено пассажиров

9,3 млн человек

в % к январю – февралю 2023 года

107,3

Динамика пассажирооборота транспорта общего пользования,
млн пасс-км



Оборот розничной торговли

42,0 млрд рублей

в % к январю – февралю 2023 года

106,0

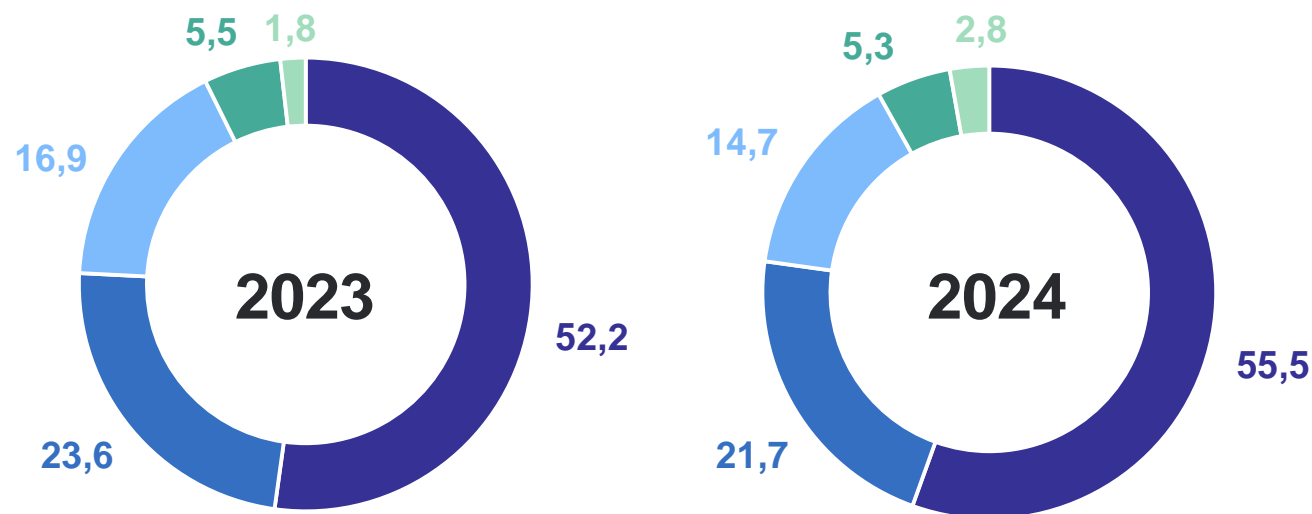
Оборот общественного питания

1,6 млрд рублей

в % к январю – февралю 2023 года

101,9

Структура формирования оборота розничной торговли, в % к итогу



- Предприятия, не относящиеся к субъектам малого и среднего предпринимательства
- Индивидуальные предприниматели, реализующие товары вне рынка
- Малые предприятия (включая микропредприятия)

- Продажа товаров на розничных рынках и ярмарках
- Субъекты среднего предпринимательства

Объем платных услуг населению

11,9 млрд рублей

в % к январю – февралю 2023 года

105,2

Объем бытовых услуг

2,0 млрд рублей

в % к январю – февралю 2023 года

109,1

Объем платных услуг населению по видам,
в % к итогу



РЫНКИ ТОВАРОВ И УСЛУГ

январь – февраль 2024 года

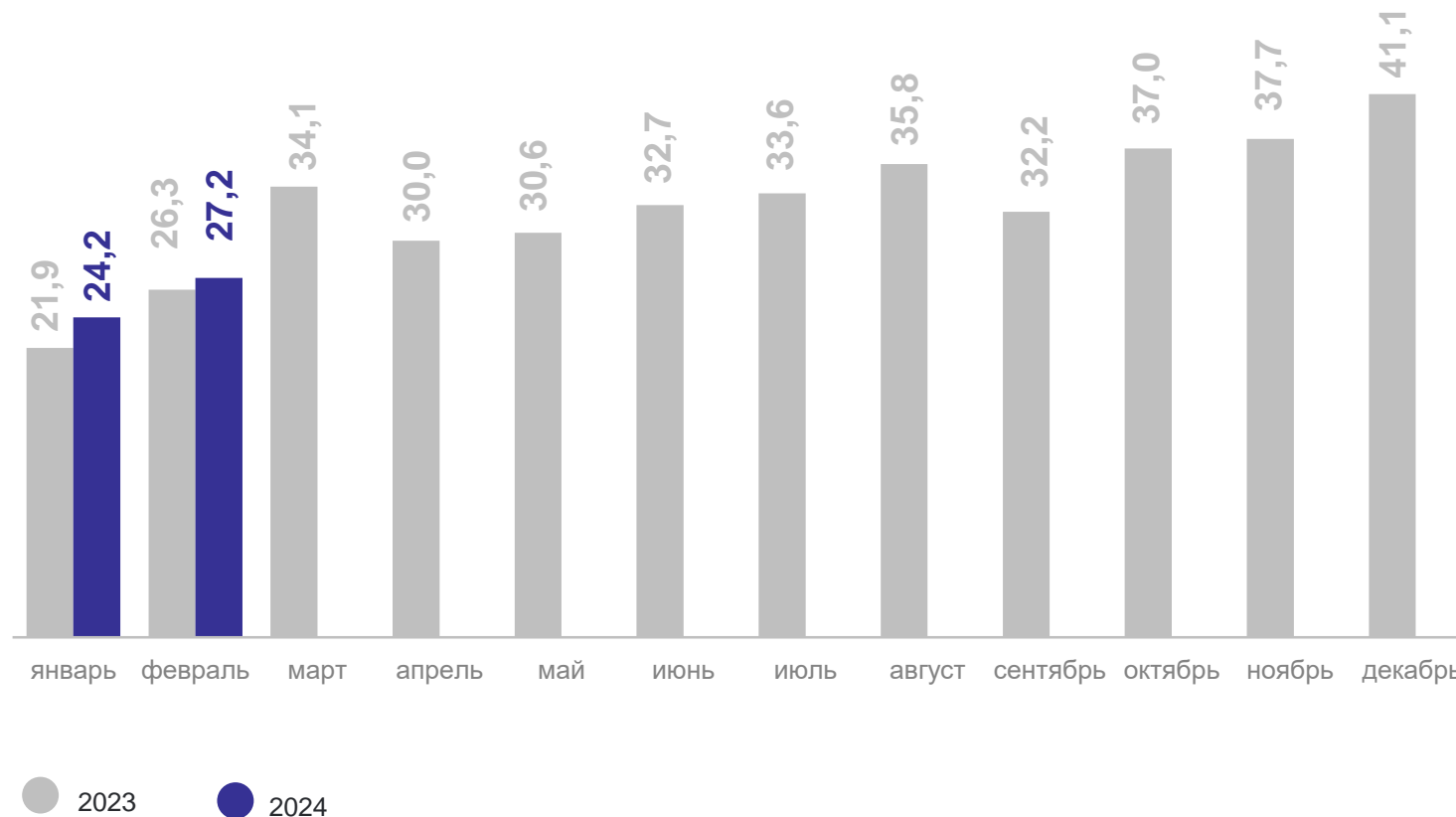
Оборот оптовой торговли

51,5 млрд рублей

в % к январю – февралю 2023 года

101,9Оборот оптовой торговли
организаций оптовой торговли**45,7** млрд рублей

в % к январю – февралю 2023 года

102,7Динамика оборота оптовой торговли,
млрд рублей

Февраль 2024 года в %
к декабрю 2023 года

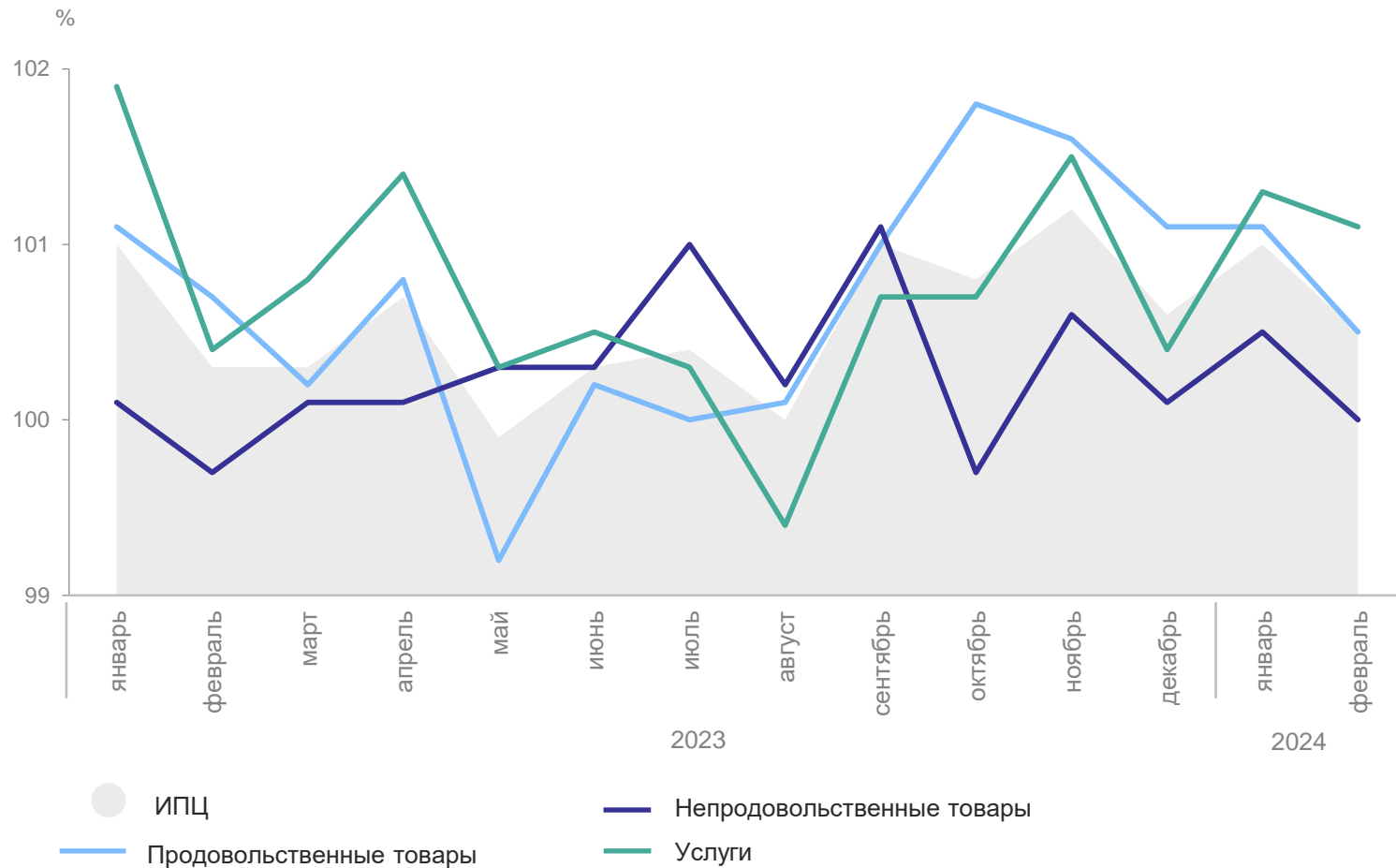
ИПЦ **101,4**

продовольственные
товары **101,6**

непродовольственные
товары **100,5**

услуги **102,3**

В % к предыдущему месяцу



Среднемесячная заработная плата одного работника

январь 2024 года

47 321,6 рублей

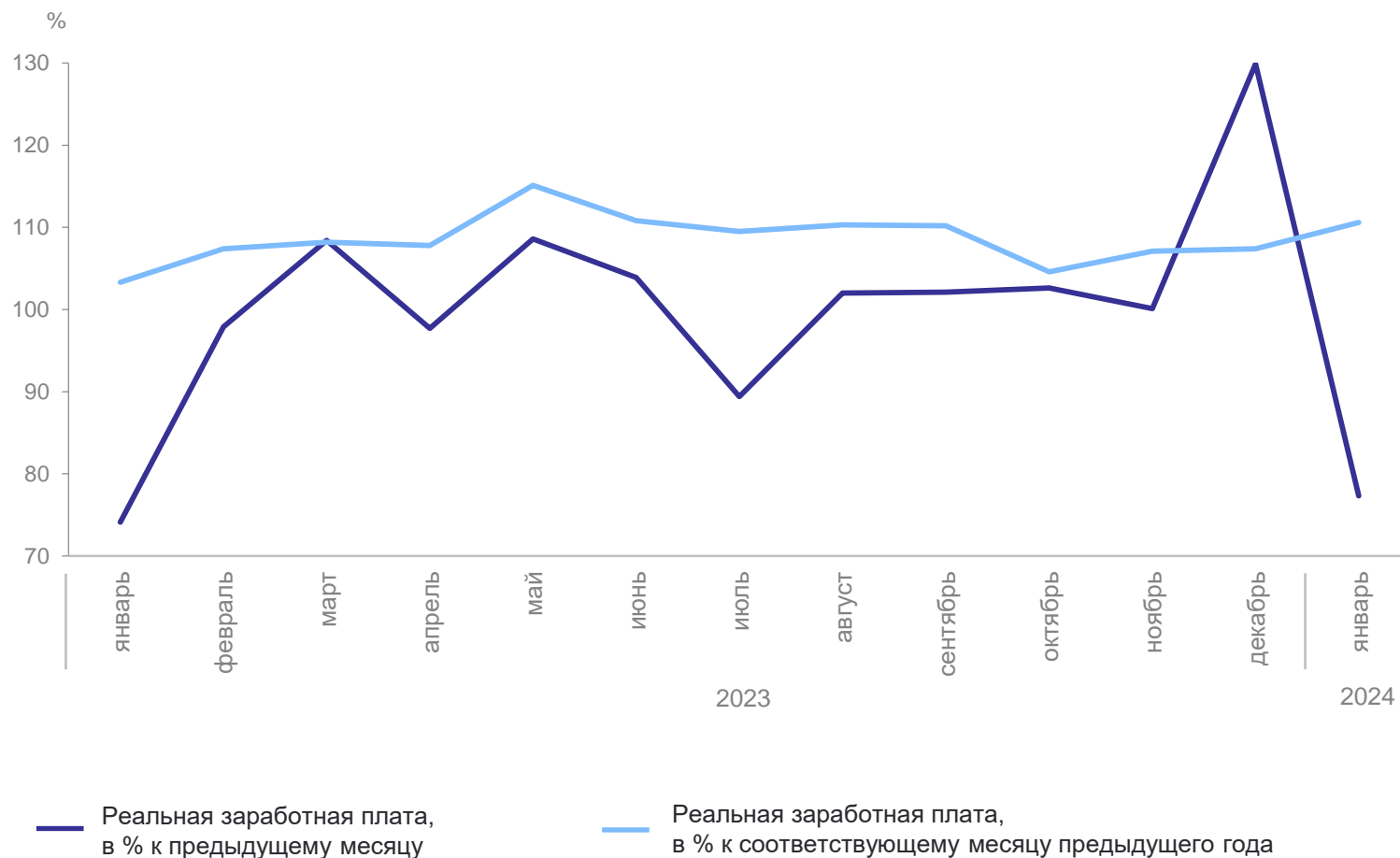
в % к январю 2023 года

117,8

в % к декабрю 2023 года

78,1

Динамика реальной заработной платы работников



декабрь 2023 года –
февраль 2024 года ¹

Численность рабочей силы

481,6 тыс. человек

Численность занятых

468,0 тыс. человек

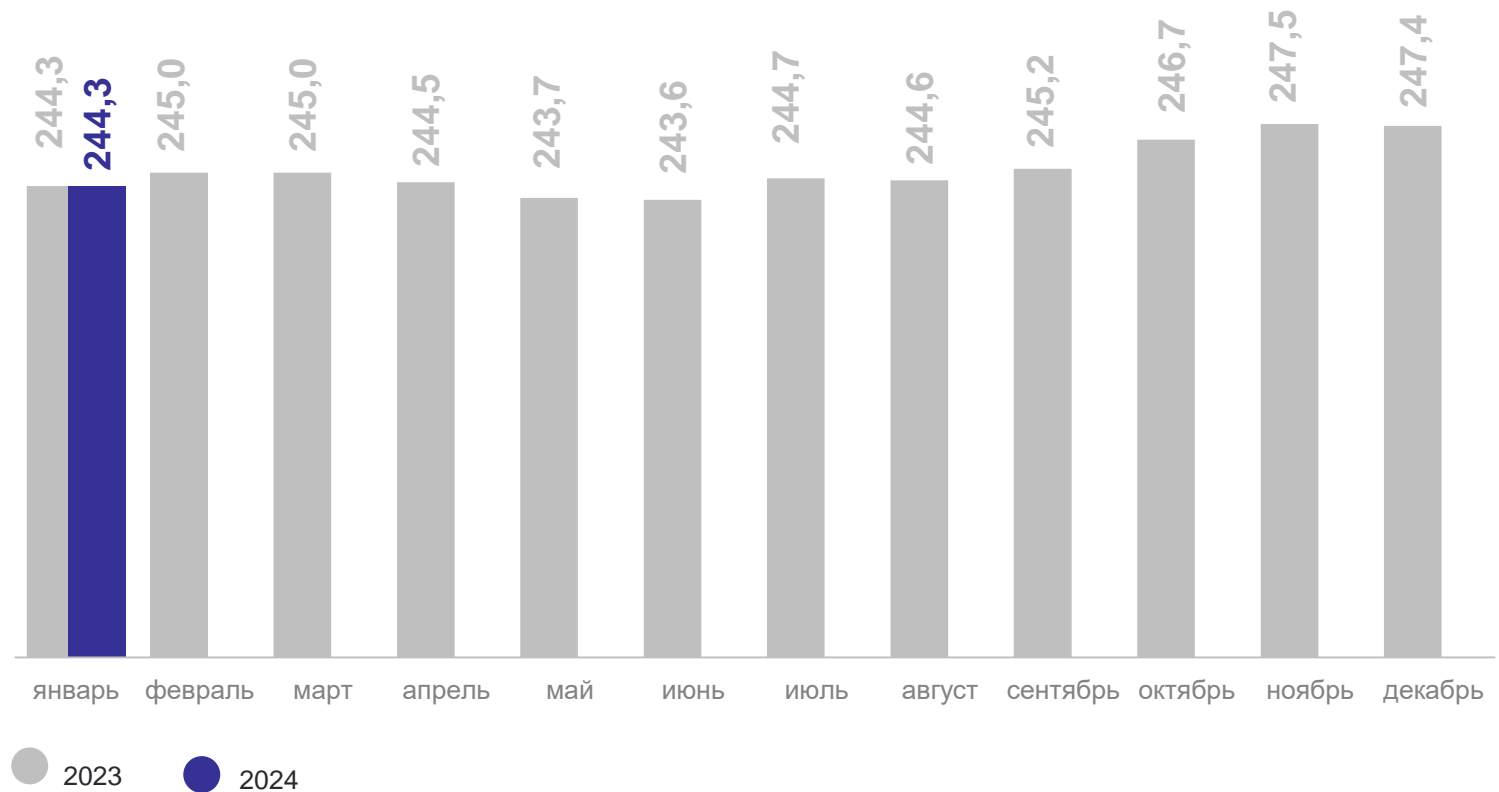
Численность безработных

13,6 тыс. человек

Уровень безработицы, %

2,8

Динамика среднесписочной численности работников организаций
тыс. человек



¹ По итогам выборочного обследования населения в возрасте 15 лет и старше.

ДЕМОГРАФИЯ

январь 2024 года

Число родившихся

509 человек

Число умерших

1 534 человек

Зарегистрировано браков

220

Зарегистрировано разводов

293

Естественное движение населения,
человек

