



ТЕРРИТОРИАЛЬНЫЙ ОРГАН
ФЕДЕРАЛЬНОЙ СЛУЖБЫ
ГОСУДАРСТВЕННОЙ СТАТИСТИКИ
ПО ТАМБОВСКОЙ ОБЛАСТИ

ОСНОВНЫЕ СОЦИАЛЬНО- ЭКОНОМИЧЕСКИЕ ПОКАЗАТЕЛИ

январь – март 2024 года

СОДЕРЖАНИЕ

Промышленное производство	3
Сельское хозяйство	4
Строительство	6
Транспорт	7
Рынки товаров и услуг	9
Индексы потребительских цен	12
Социальная сфера	13
Демография	15

ПРОМЫШЛЕННОЕ ПРОИЗВОДСТВО

ТАМБОВСТАТ

январь – март 2024 года в % к январю – марту 2023 года

Индекс промышленного
производства

Объем
отгруженных товаров

Всего

118,6 ↑

в том числе по видам деятельности:

Добыча полезных ископаемых

82,2 ↓

108,0 ↑

Обработывающие производства

118,3 ↑

129,6 ↑

Обеспечение электрической энергией, газом
и паром; кондиционирование воздуха

123,8 ↑

103,9 ↑

Водоснабжение; водоотведение, организация сбора
и утилизации отходов, деятельность по ликвидации
загрязнений

109,6 ↑

114,0 ↑

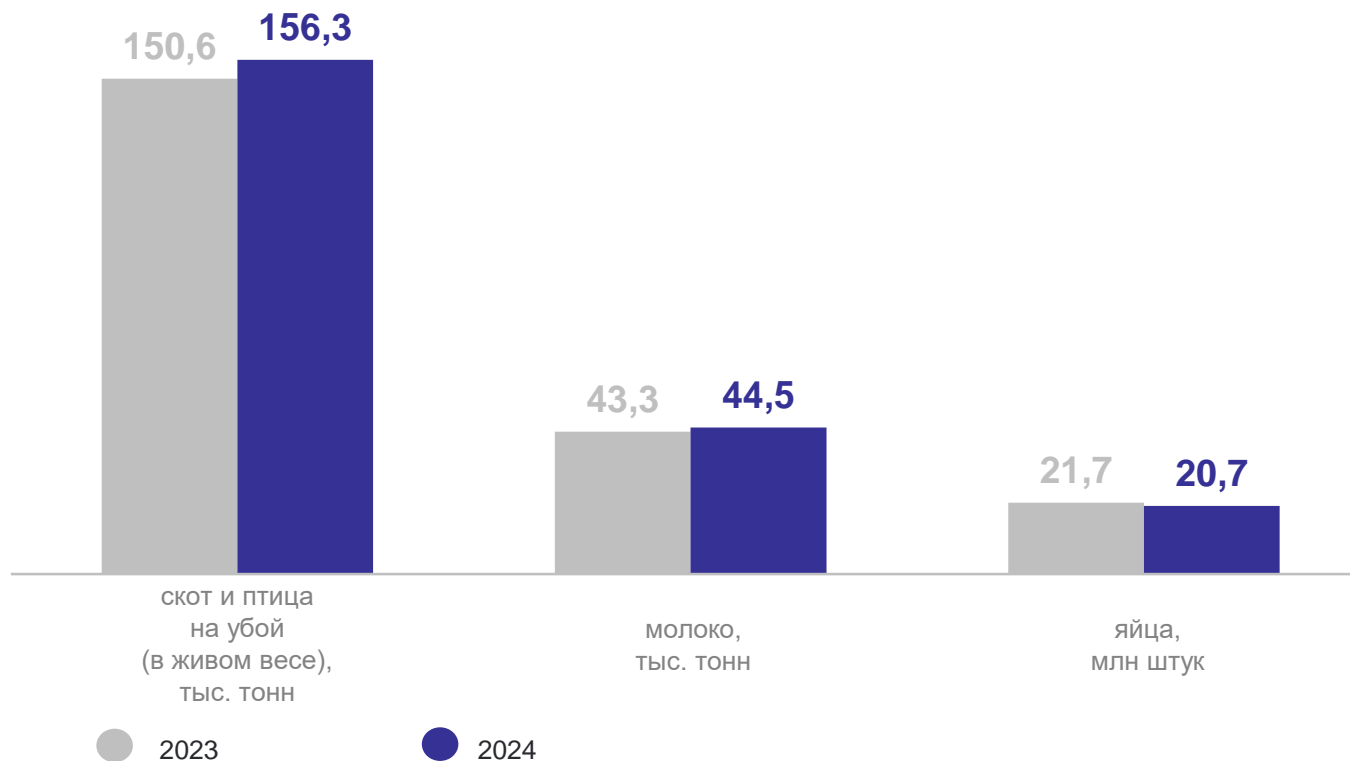
Объем продукции сельского хозяйства всех категорий сельхозпроизводителей, в фактических ценах

16,6 млрд рублей

в % к январю – марту 2023 года

101,2

Производство основных продуктов животноводства в хозяйствах всех категорий



СЕЛЬСКОЕ ХОЗЯЙСТВО

на 1 апреля 2024 года

ТАМБОВСТАТ

Поголовье скота, тыс. голов

77,5

крупного
рогатого скота

100,5

в % к 1 марта
2024 года

1150,1

свиней

100,6

в % к 1 марта
2024 года

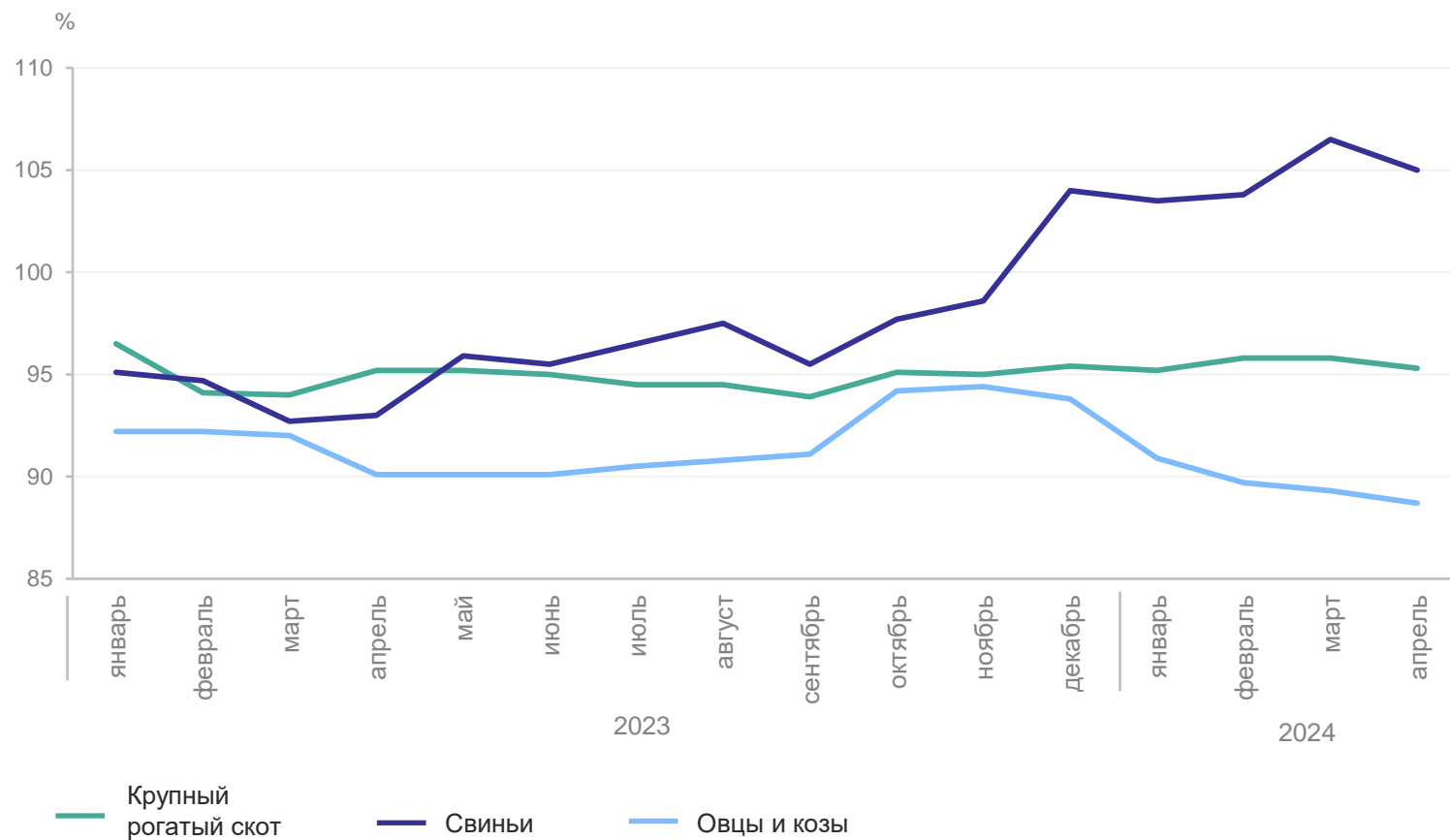
48,2

овец и коз

96,9

в % к 1 марта
2024 года

Динамика поголовья скота в хозяйствах всех категорий
на начало месяца, в % к соответствующей дате предыдущего года



СТРОИТЕЛЬСТВО

январь – март 2024 года

Объем работ, по виду деятельности «Строительство»

6,0 млрд рублей

в % к январю – марту 2023 года

69,2

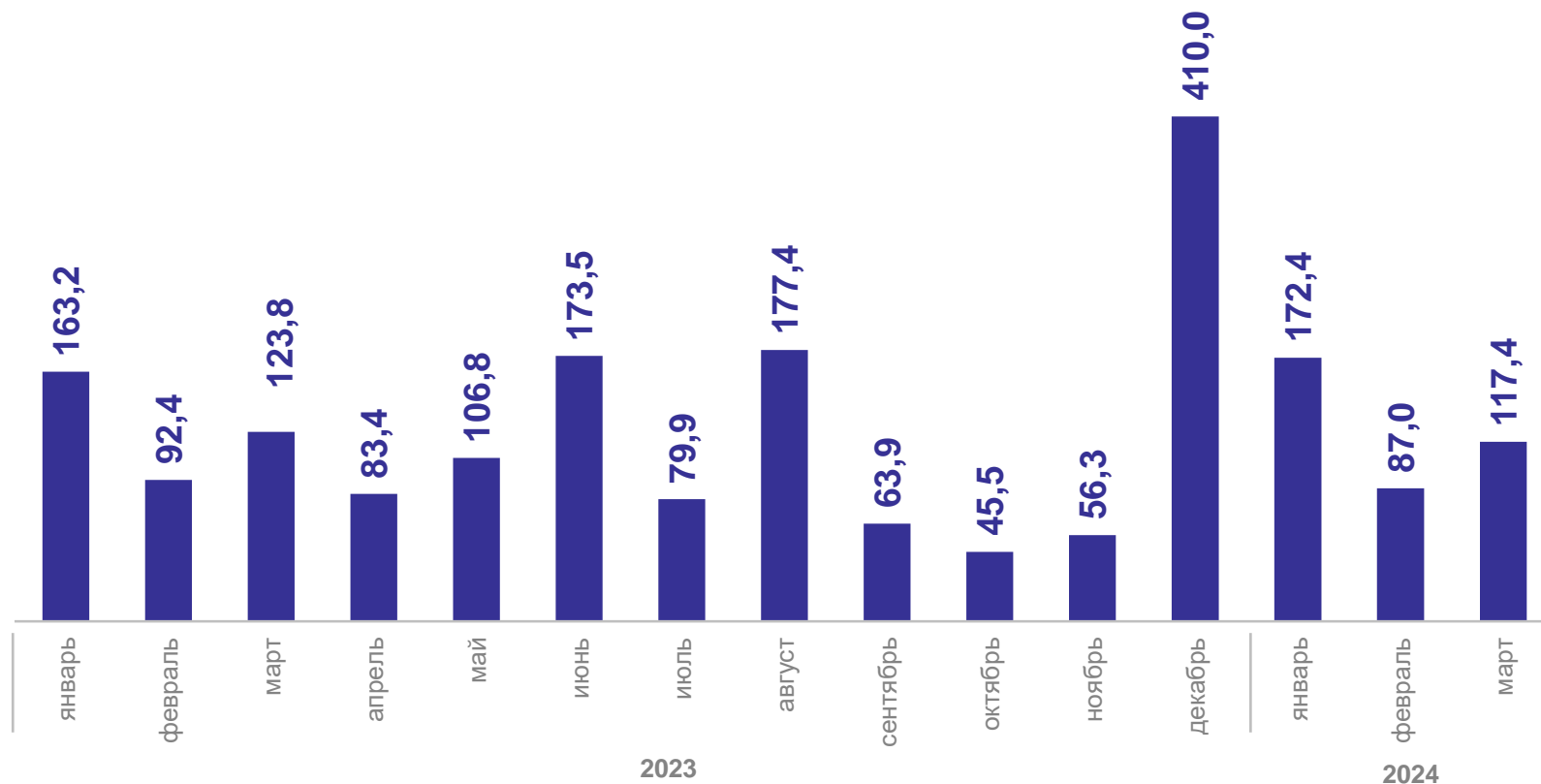
Строительство жилых домов

114,6 тыс. кв. метров

в % к январю – марту 2023 года

124,8

Динамика ввода в действия жилых домов
в % к соответствующему периоду предыдущего года



Грузооборот

208,8 млн тонно-км

в % к январю – марту 2023 года

101,3

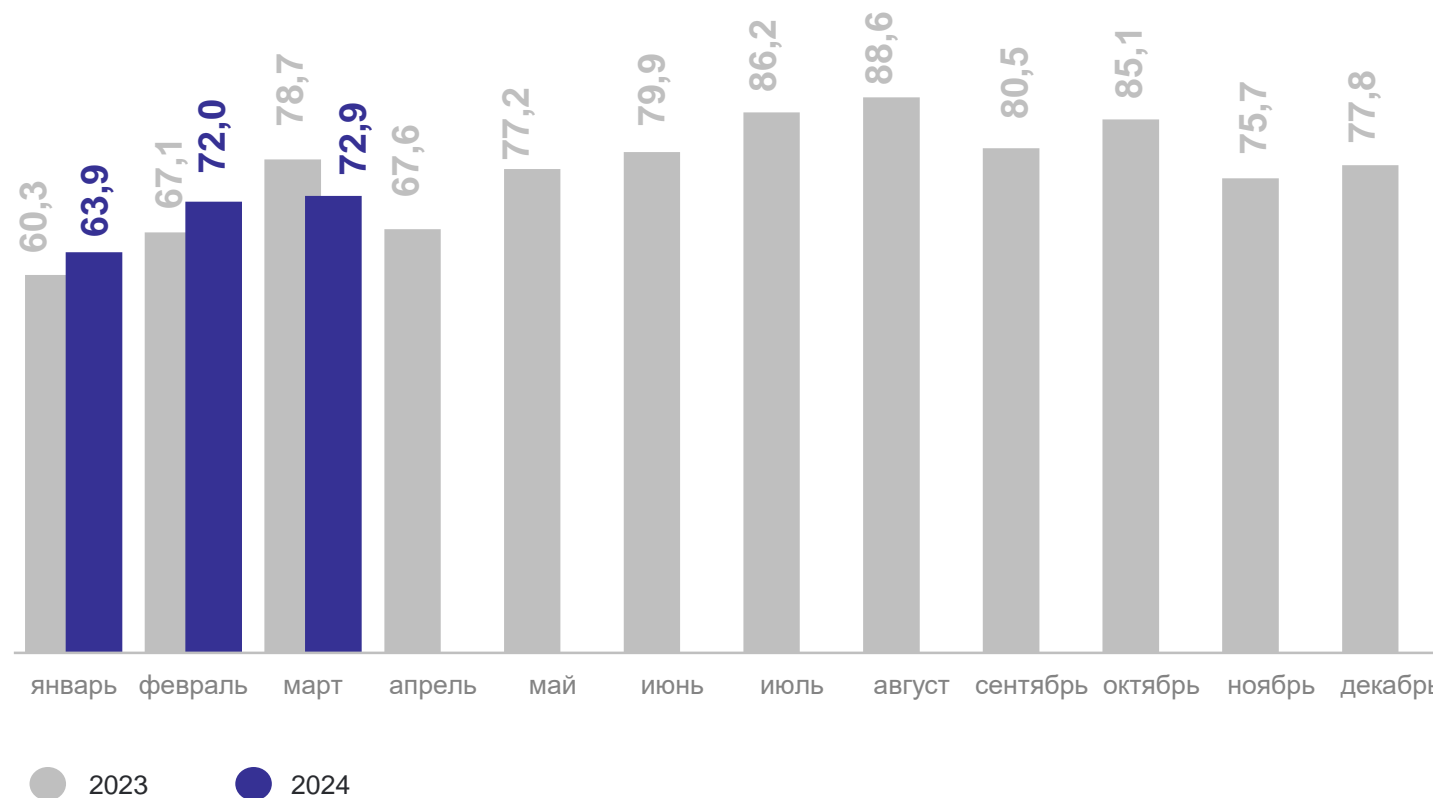
Перевезено грузов

2,3 млн тонн

в % к январю – марту 2023 года

97,2

Динамика грузооборота автомобильного транспорта,
млн тонно-км



¹ Предприятий всех видов экономической деятельности, без субъектов малого предпринимательства.

Пассажирооборот

197,7 млн пасс-км

в % к январю – марту 2023 года

103,0

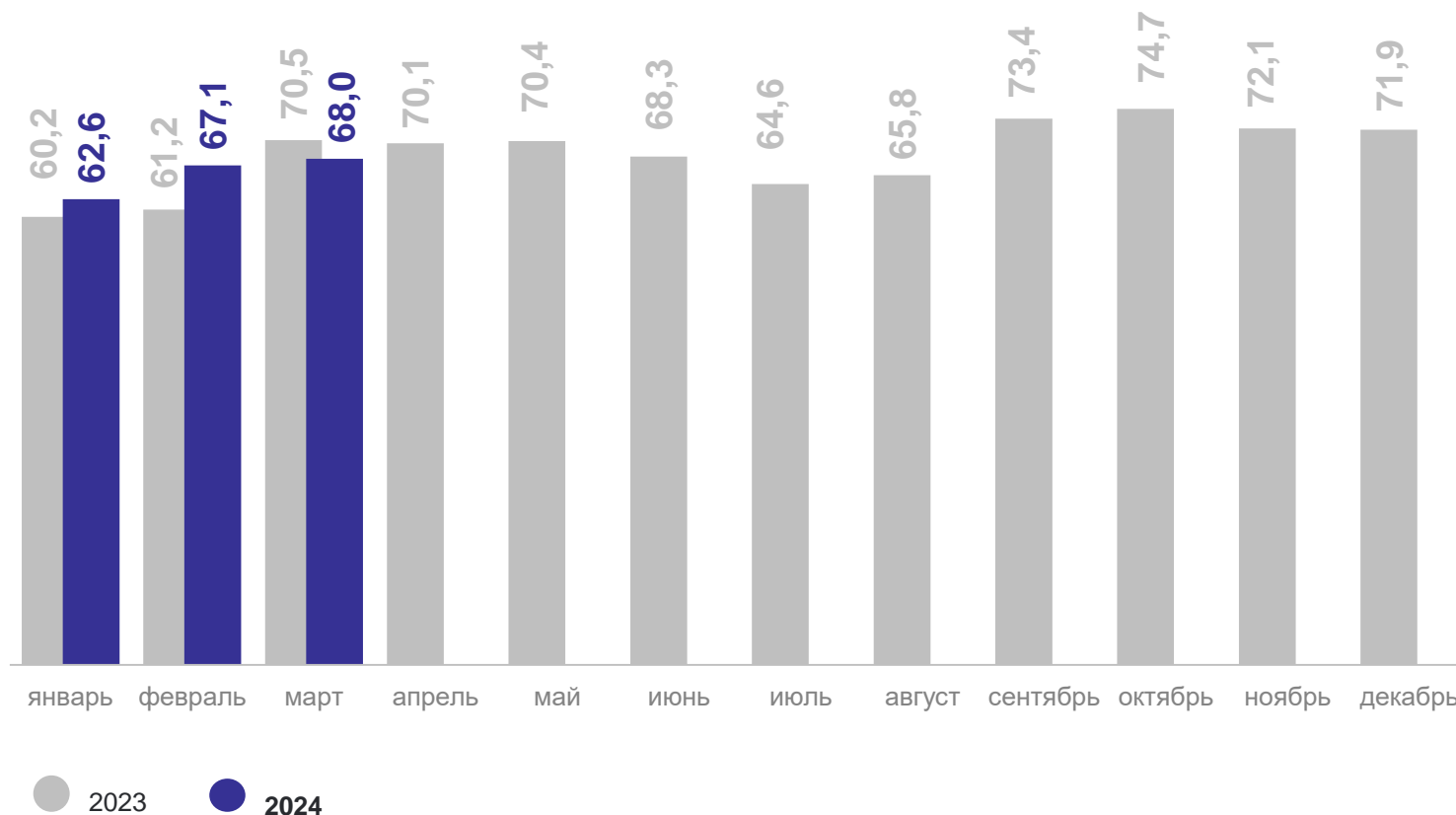
Перевезено пассажиров

14,4 млн человек

в % к январю – марту 2023 года

104,5

Динамика пассажирооборота транспорта общего пользования,
млн пасс-км



Оборот розничной торговли

64,9 млрд рублей

в % к январю – марту 2023 года

107,3

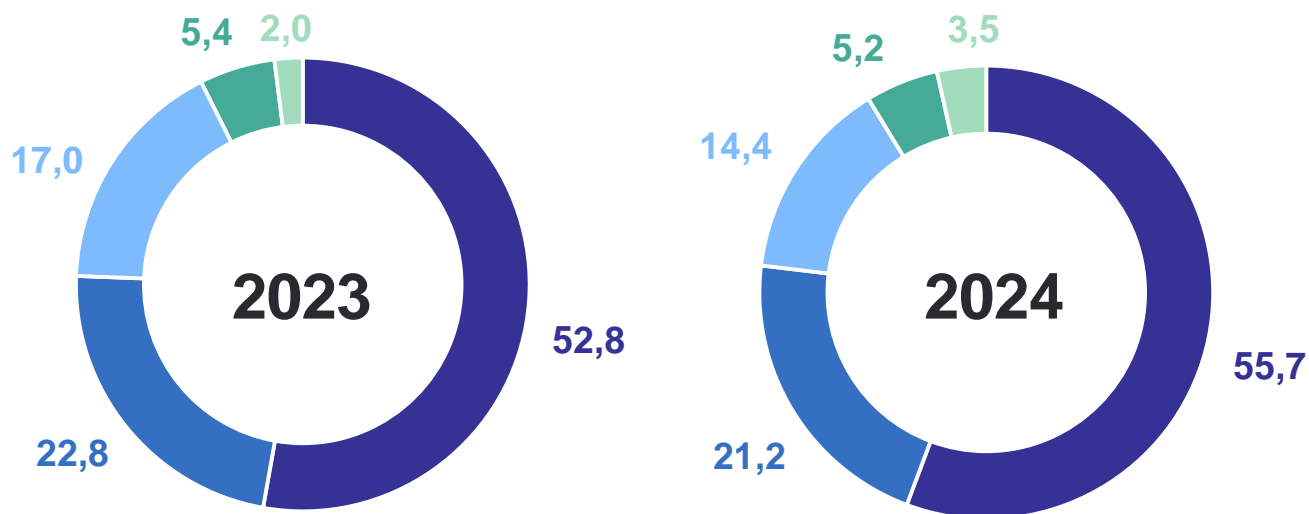
Оборот общественного питания

2,5 млрд рублей

в % к январю – марту 2023 года

100,9

Структура формирования оборота розничной торговли, в % к итогу



- Предприятия, не относящиеся к субъектам малого и среднего предпринимательства
- Индивидуальные предприниматели, реализующие товары вне рынка
- Малые предприятия (включая микропредприятия)

- Продажа товаров на розничных рынках и ярмарках
- Субъекты среднего предпринимательства

Объем платных услуг населению

18,2 млрд рублей

в % к январю – марту 2023 года

104,1

Объем бытовых услуг

3,1 млрд рублей

в % к январю – марту 2023 года

107,8

Объем платных услуг населению по видам, в % к итогу



РЫНКИ ТОВАРОВ И УСЛУГ

январь – март 2024 года

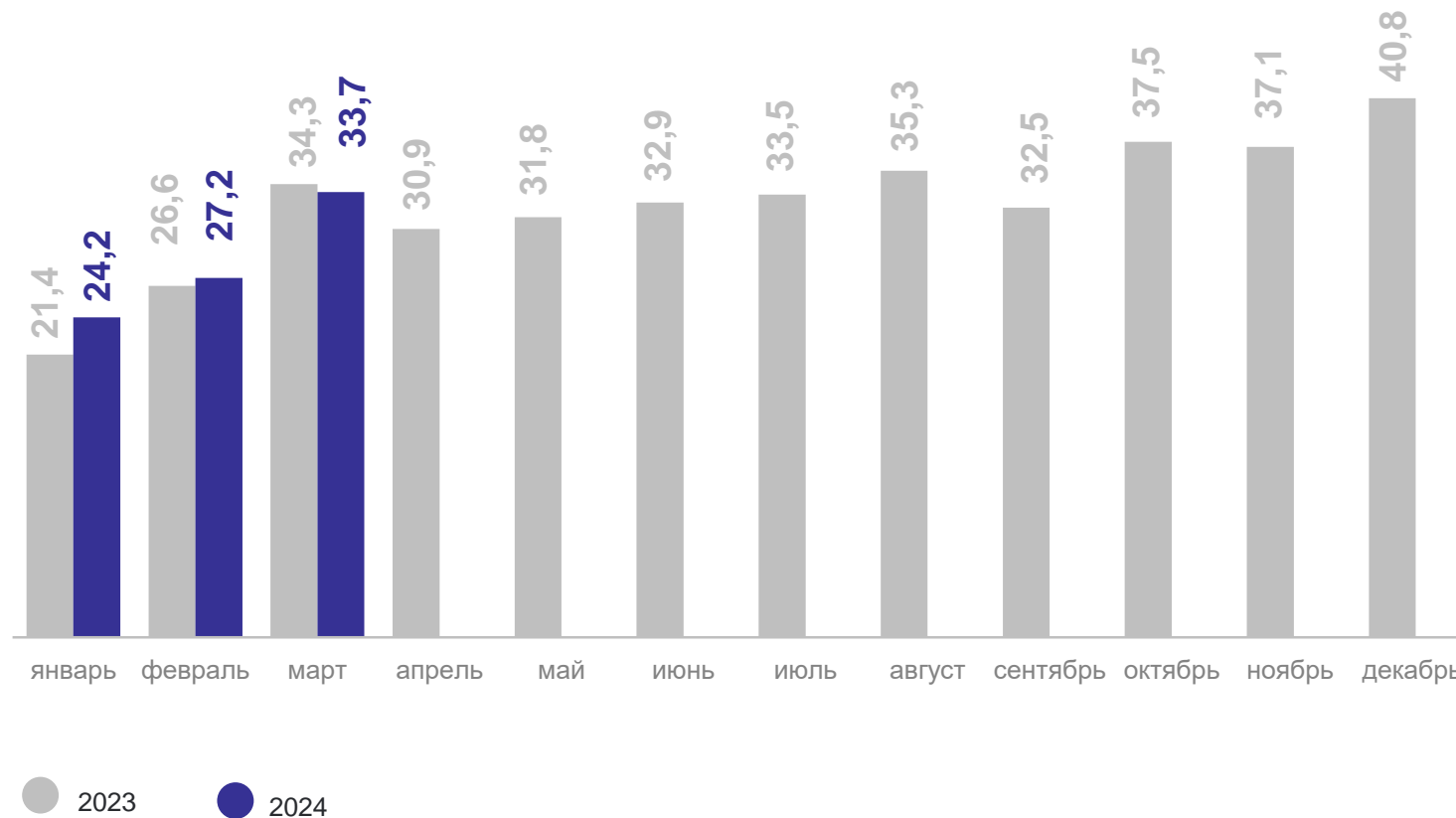
Оборот оптовой торговли

85,2 млрд рублей

в % к январю – марту 2023 года

97,9Оборот оптовой торговли
организаций оптовой торговли**75,1** млрд рублей

в % к январю – марту 2023 года

98,8Динамика оборота оптовой торговли,
млрд рублей

Март 2024 года в % к декабрю 2023 года

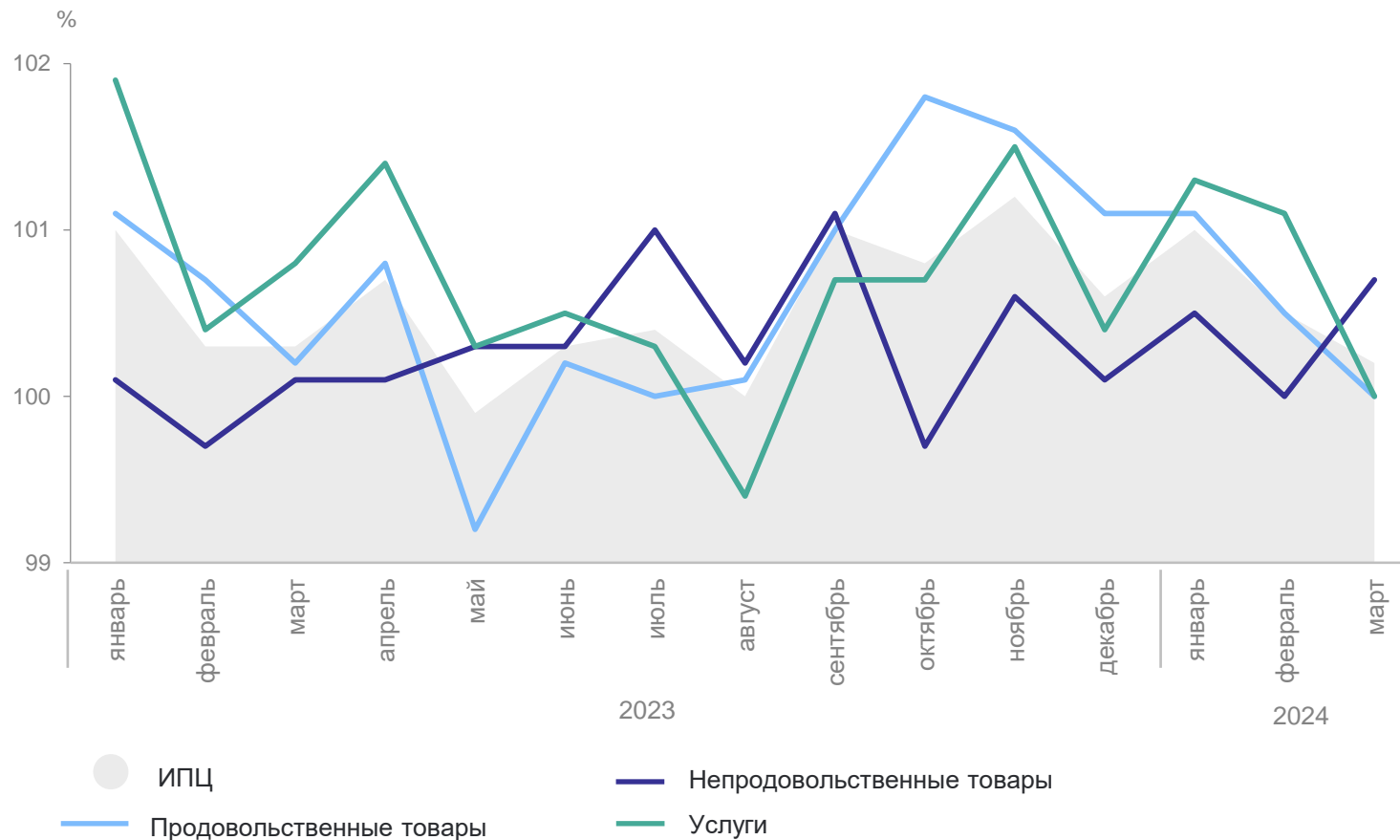
ИПЦ **101,6**

продовольственные товары **101,6**

непродовольственные товары **101,2**

услуги **102,3**

Динамика индексов потребительских цен, в % к предыдущему месяцу



Среднемесячная заработная плата одного работника

январь – февраль 2024 года

47 336,4 рублей

в % к январю – февралю 2023 года

118,9

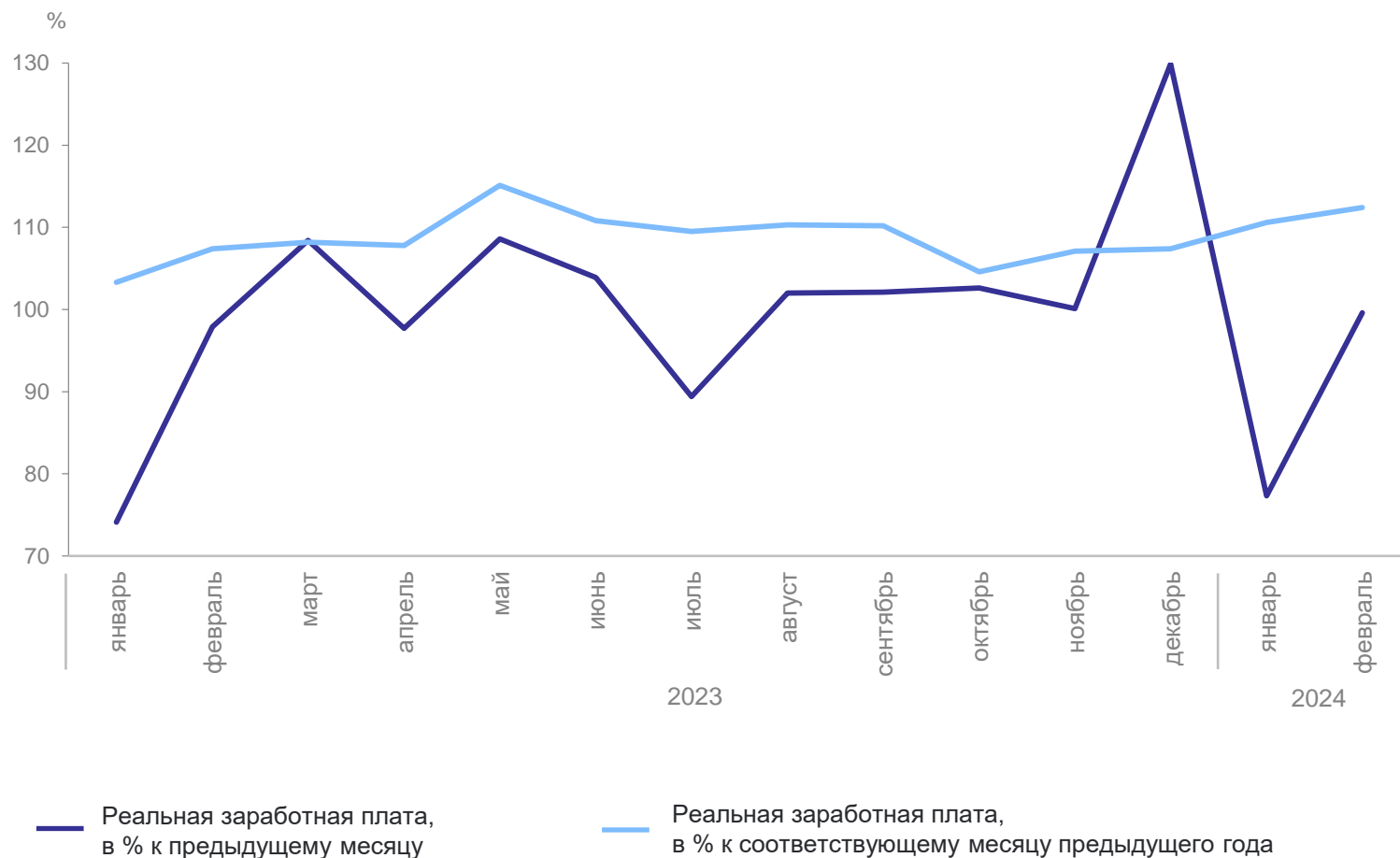
февраль 2024 года

47 351,1 рублей

в % к февралю 2023 года

119,9

Динамика реальной заработной платы работников



I квартал 2024 года ¹

Численность рабочей силы

473,2 тыс. человек

Численность занятых

459,2 тыс. человек

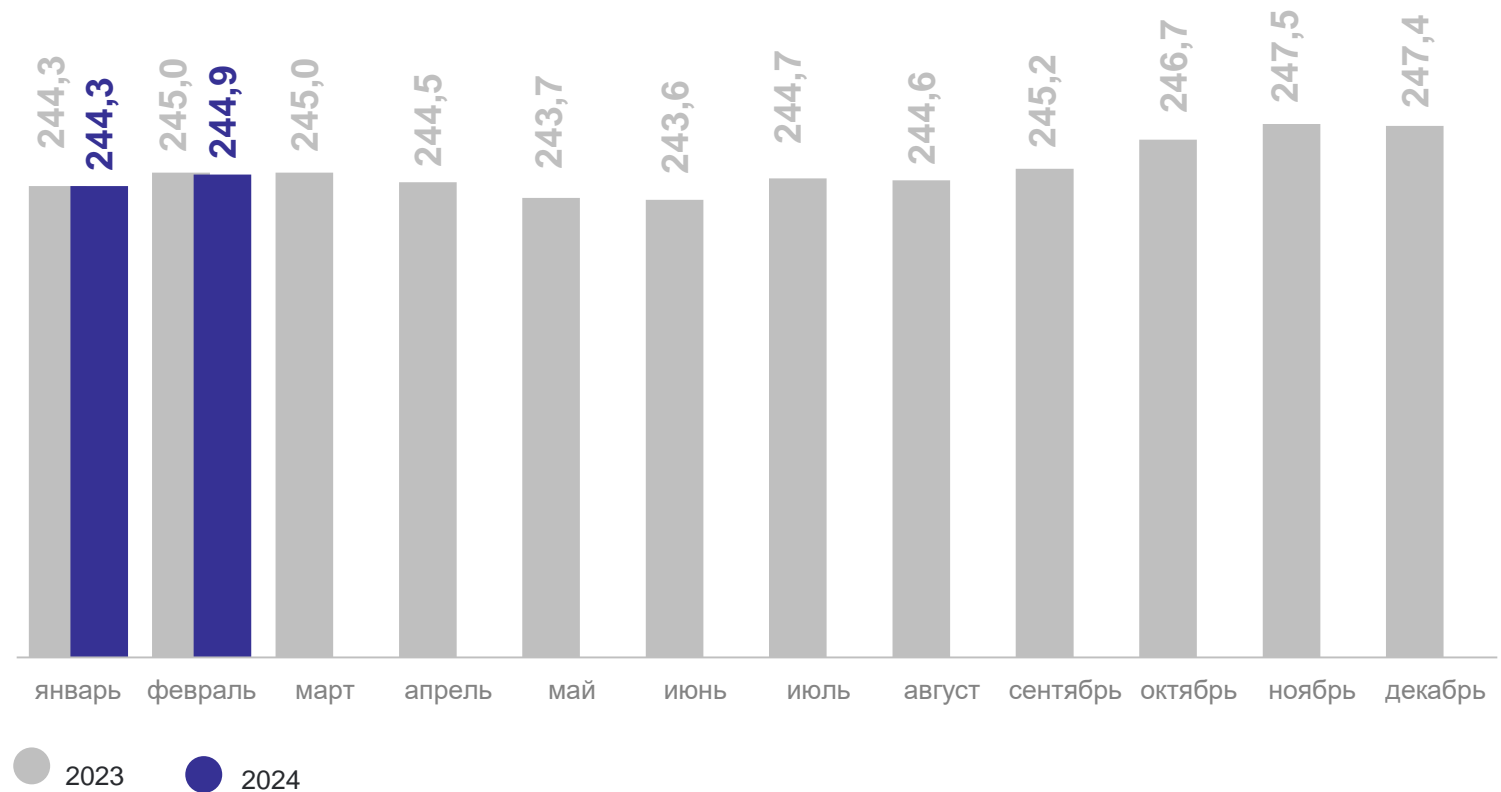
Численность безработных

14,0 тыс. человек

Уровень безработицы, %

3,0

Динамика среднесписочной численности работников организаций
тыс. человек



¹ По итогам выборочного обследования населения в возрасте 15 лет и старше.

ДЕМОГРАФИЯ

январь – февраль 2024 года

Число родившихся

1 004 человек

Число умерших

2 742 человек

Зарегистрировано браков

463

Зарегистрировано разводов

573

Естественное движение населения, человек

