



ТЕРРИТОРИАЛЬНЫЙ ОРГАН
ФЕДЕРАЛЬНОЙ СЛУЖБЫ
ГОСУДАРСТВЕННОЙ СТАТИСТИКИ
ПО ТАМБОВСКОЙ ОБЛАСТИ

ОСНОВНЫЕ СОЦИАЛЬНО- ЭКОНОМИЧЕСКИЕ ПОКАЗАТЕЛИ

январь – апрель 2024 года

СОДЕРЖАНИЕ

Промышленное производство	3
Сельское хозяйство	4
Строительство	6
Транспорт	7
Рынки товаров и услуг	9
Индексы потребительских цен	12
Социальная сфера	13
Демография	15

ПРОМЫШЛЕННОЕ ПРОИЗВОДСТВО

ТАМБОВСТАТ

январь – апрель 2024 года в % к январю – апрелю 2023 года

Индекс промышленного
производства

Объем
отгруженных товаров

Всего

118,9 ↑

в том числе по видам деятельности:

Добыча полезных ископаемых

83,5 ↓

115,1 ↑

Обработывающие производства

118,9 ↑

132,1 ↑

Обеспечение электрической энергией, газом
и паром; кондиционирование воздуха

122,1 ↑

102,5 ↑

Водоснабжение; водоотведение, организация сбора
и утилизации отходов, деятельность по ликвидации
загрязнений

110,3 ↑

114,1 ↑

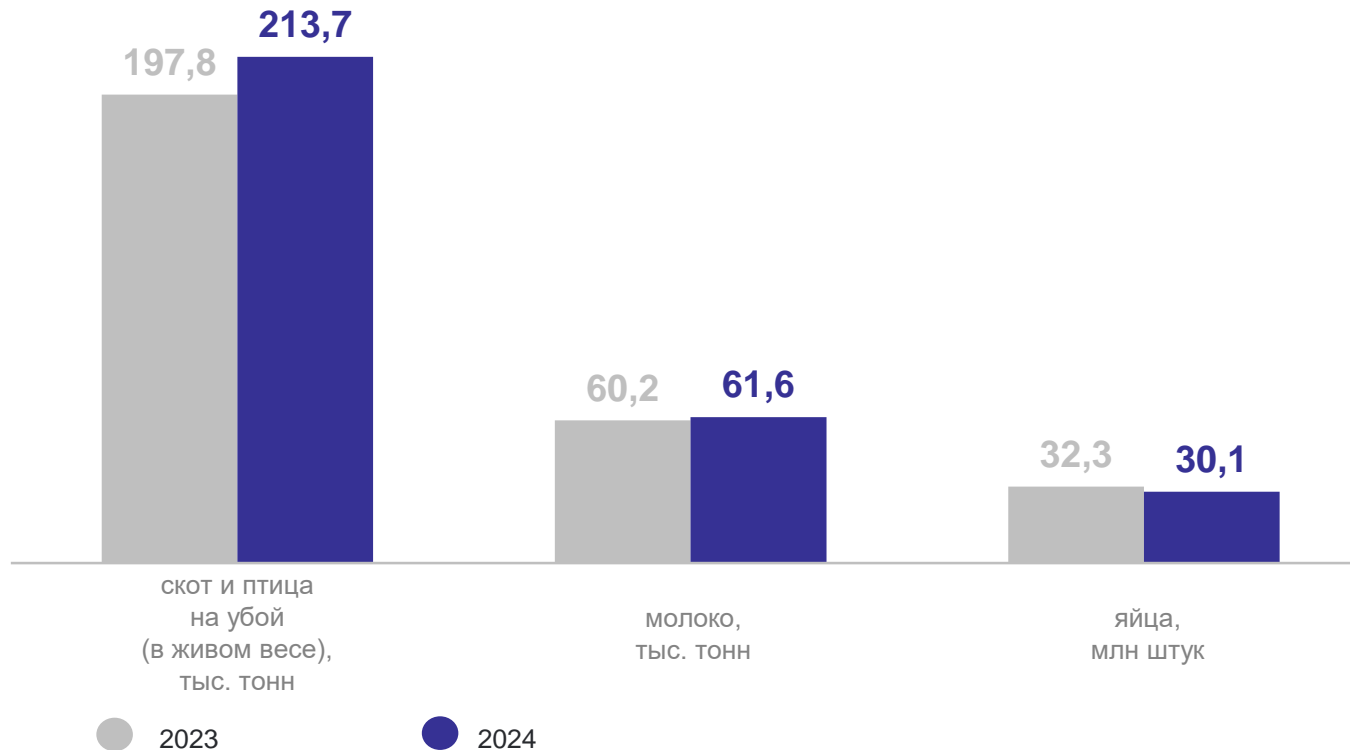
Объем продукции сельского хозяйства всех категорий сельхозпроизводителей, в фактических ценах

21,7 млрд рублей

в % к январю – апрелю 2023 года

105,9

Производство основных продуктов животноводства в хозяйствах всех категорий



СЕЛЬСКОЕ ХОЗЯЙСТВО

на 1 мая 2024 года

ТАМБОВСТАТ

Поголовье скота, тыс. голов

79,0

крупного
рогатого скота

101,9

в % к 1 апреля
2024 года

1 139,1

свиней

99,0

в % к 1 апреля
2024 года

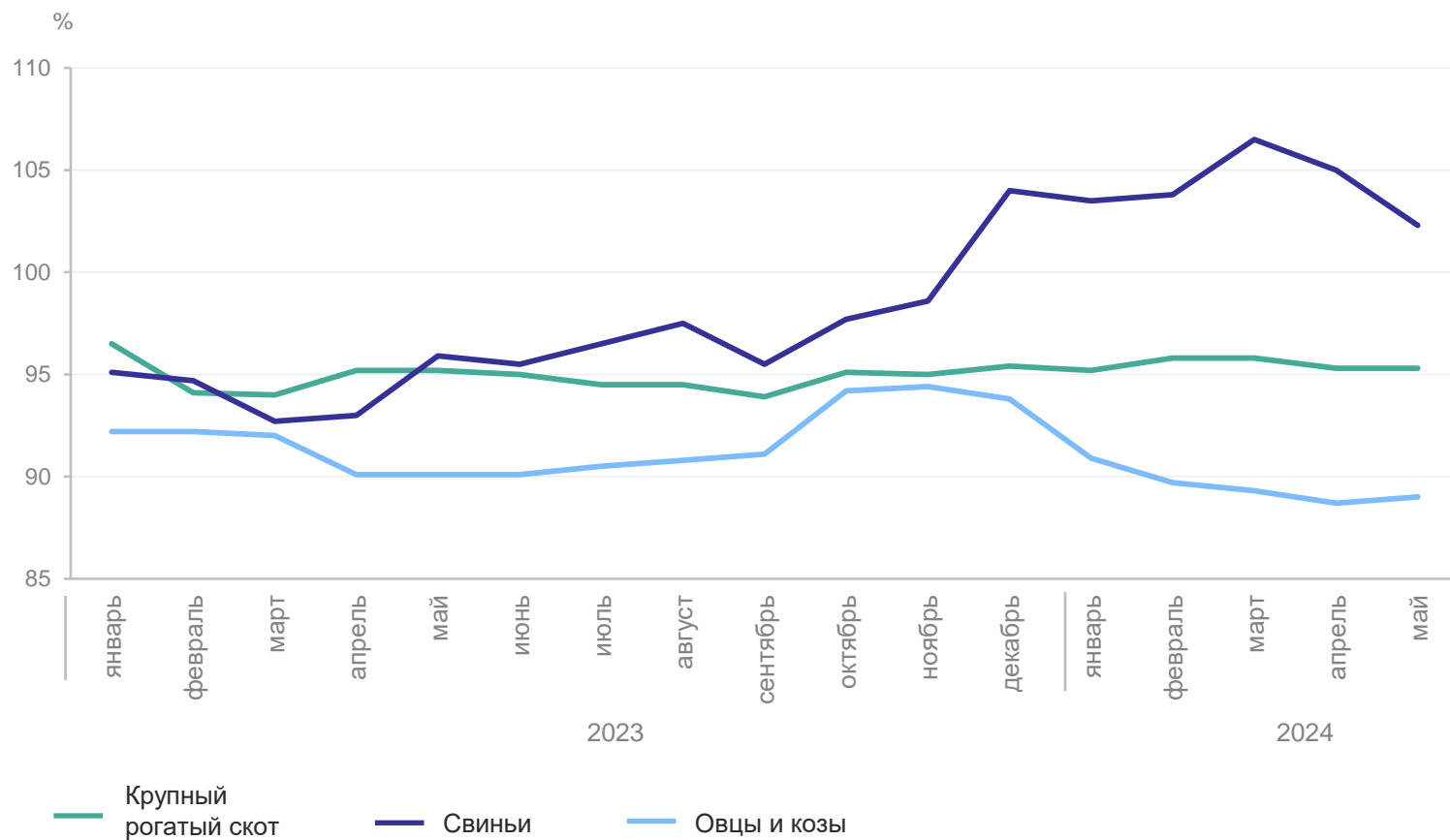
48,4

овец и коз

100,4

в % к 1 апреля
2024 года

Динамика поголовья скота в хозяйствах всех категорий
на начало месяца, в % к соответствующей дате предыдущего года



СТРОИТЕЛЬСТВО

январь – апрель 2024 года

Объем работ, по виду деятельности «Строительство»

9,5 млрд рублей

в % к январю – апрелю 2023 года

91,1

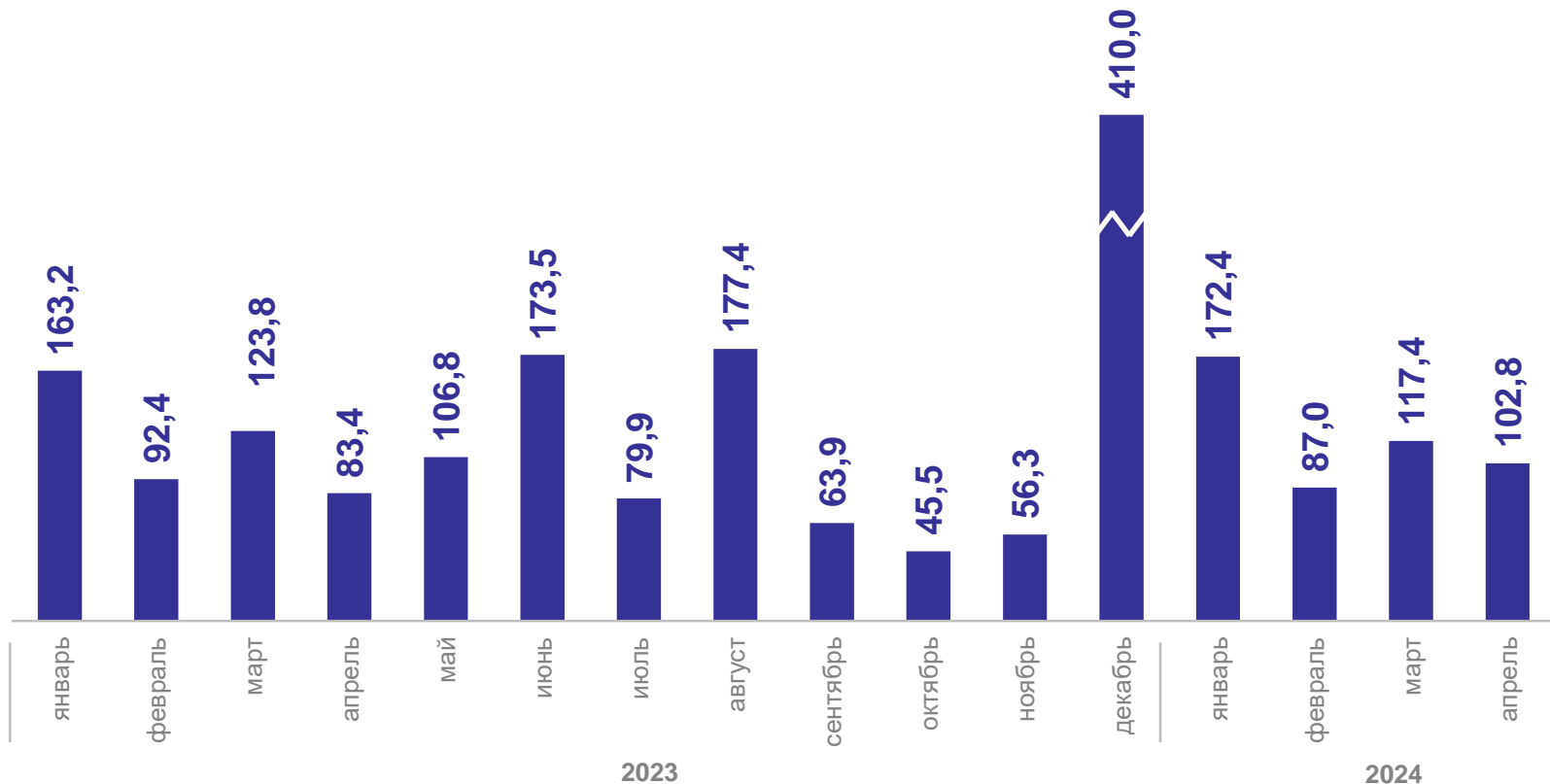
Строительство жилых домов

142,0 тыс. кв. метров

в % к январю – апрелю 2023 года

119,9

Динамика ввода в действия жилых домов
в % к соответствующему периоду предыдущего года



Грузооборот

276,4 млн тонно-км

в % к январю – апрелю 2023 года

101,0

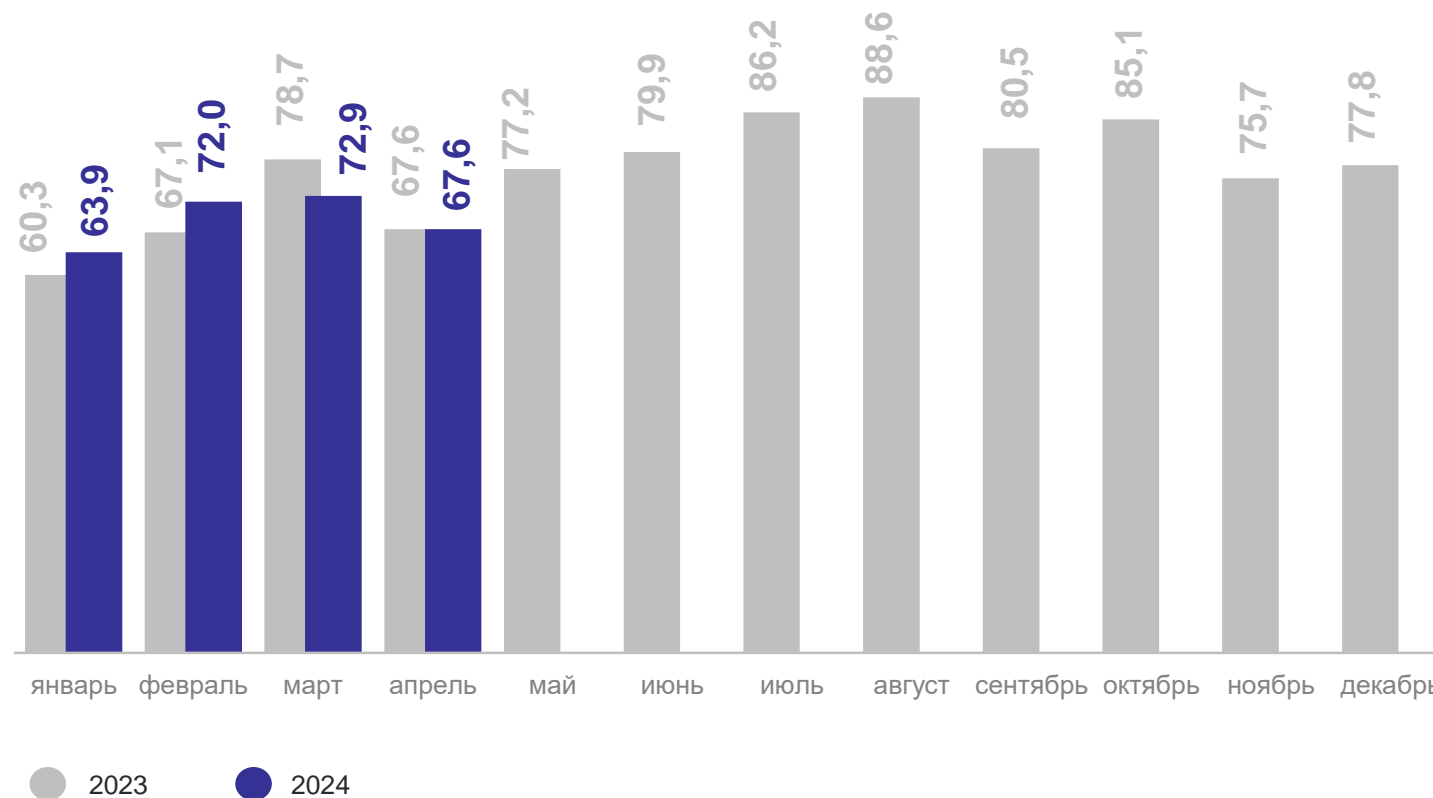
Перевезено грузов

3,0 млн тонн

в % к январю – апрелю 2023 года

100,3

Динамика грузооборота автомобильного транспорта,
млн тонно-км



¹ Предприятий всех видов экономической деятельности, без субъектов малого предпринимательства.

Пассажирооборот

267,9 млн пасс-км

в % к январю – апрелю 2023 года

102,3

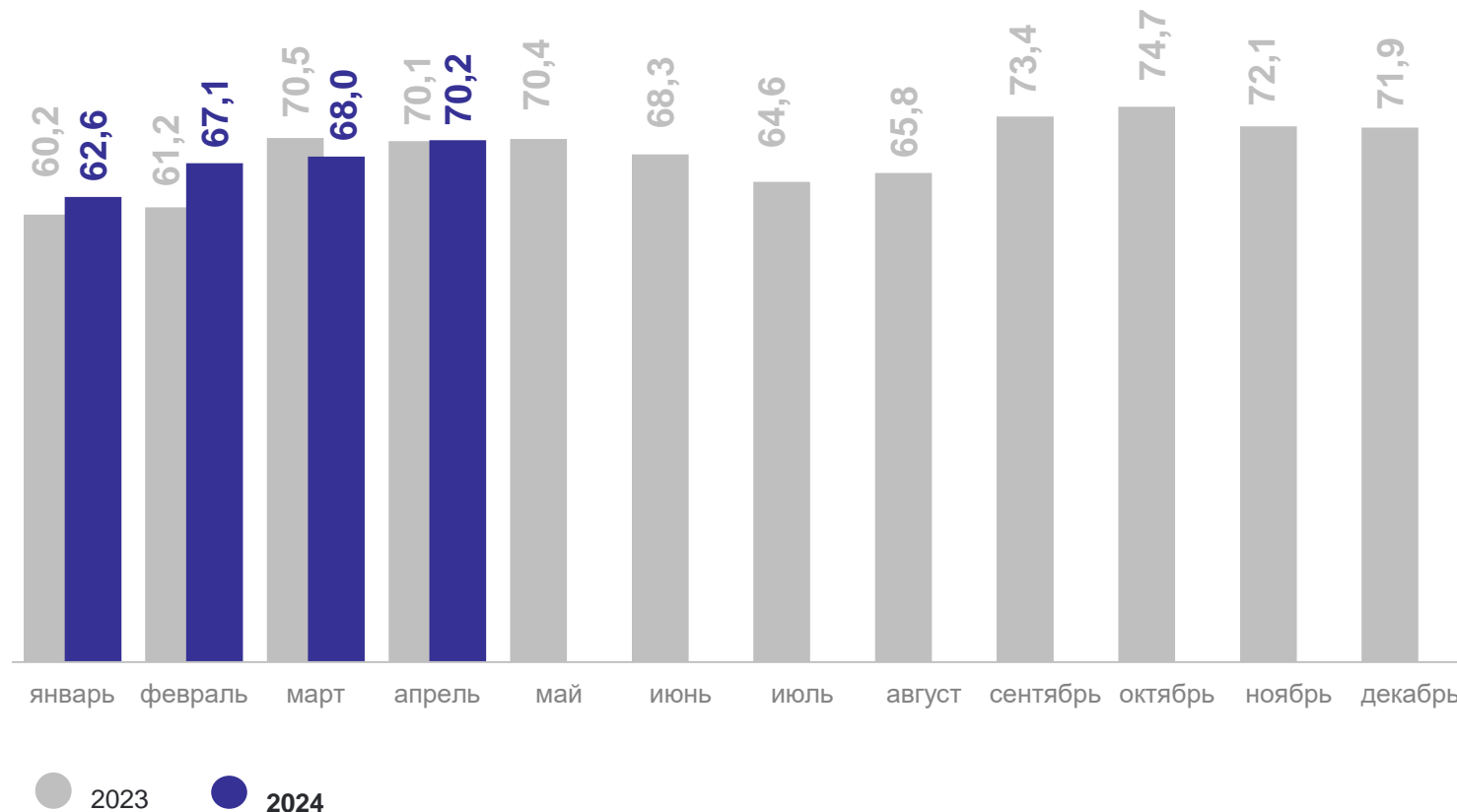
Перевезено пассажиров

19,7 млн человек

в % к январю – апрелю 2023 года

104,3

Динамика пассажирооборота транспорта общего пользования,
млн пасс-км



Оборот розничной торговли

87,6 млрд рублей

в % к январю – апрелю 2023 года

107,8

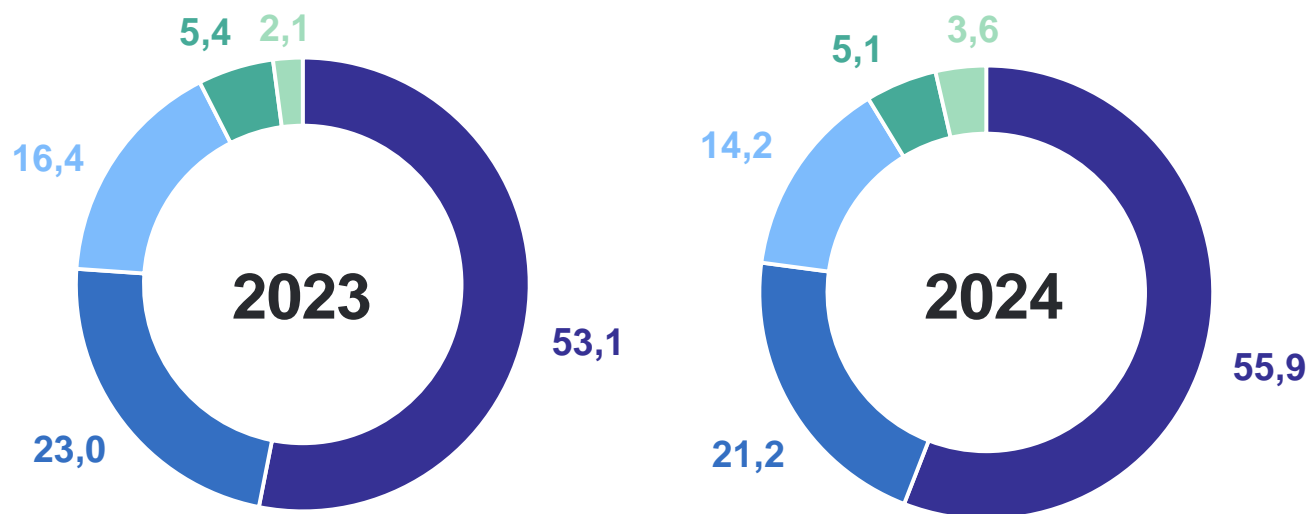
Оборот общественного питания

3,4 млрд рублей

в % к январю – апрелю 2023 года

101,4

Структура формирования оборота розничной торговли, в % к итогу



- Предприятия, не относящиеся к субъектам малого и среднего предпринимательства
- Индивидуальные предприниматели, реализующие товары вне рынка
- Малые предприятия (включая микропредприятия)

- Продажа товаров на розничных рынках и ярмарках
- Субъекты среднего предпринимательства

Объем платных услуг населению

24,2 млрд рублей

в % к январю – апрелю 2023 года

104,1

Объем бытовых услуг

4,2 млрд рублей

в % к январю – апрелю 2023 года

106,0

Объем платных услуг населению по видам,
в % к итогу



РЫНКИ ТОВАРОВ И УСЛУГ

январь – апрель 2024 года

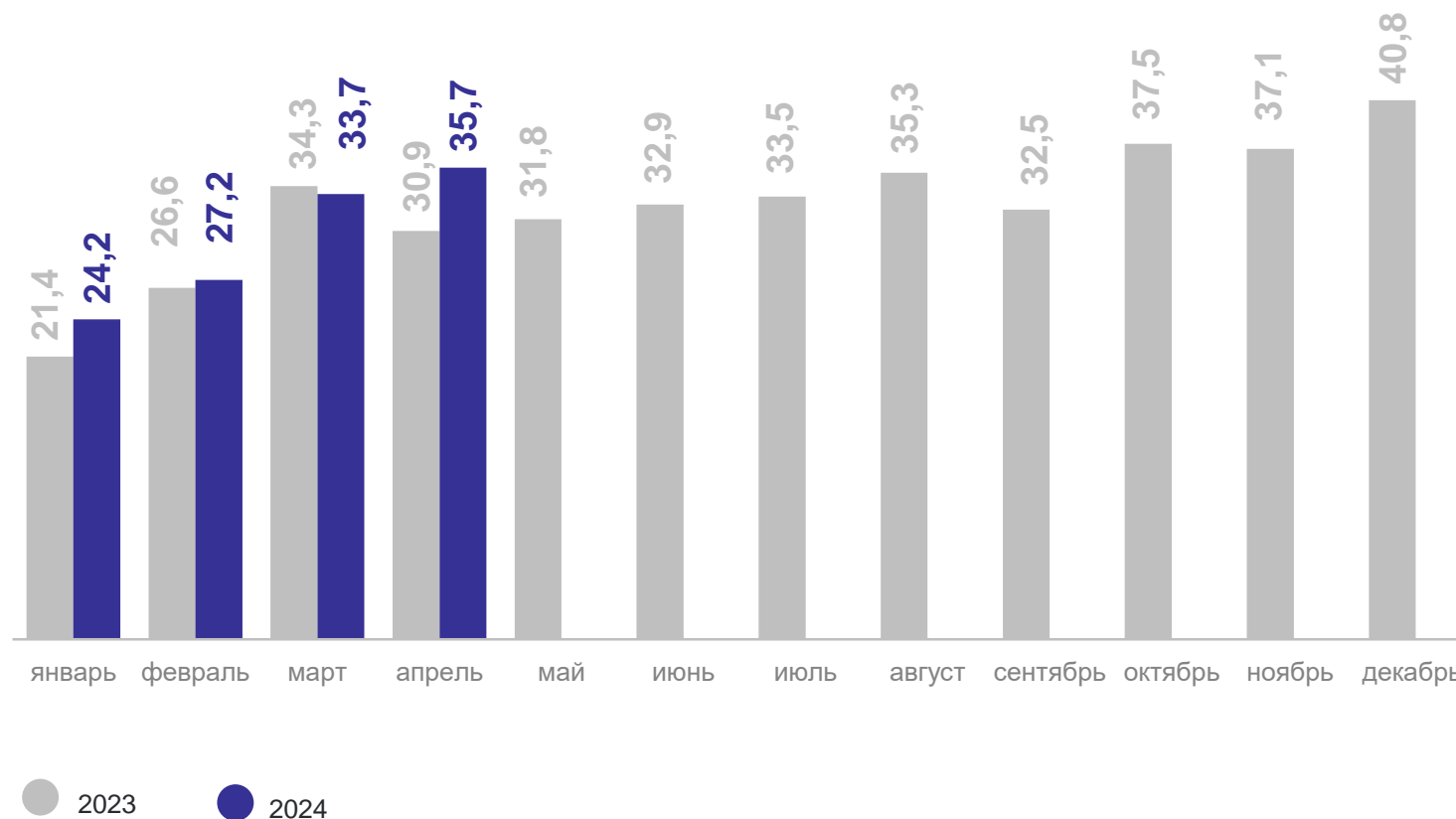
Оборот оптовой торговли

120,9 млрд рублей

в % к январю – апрелю 2023 года

100,8Оборот оптовой торговли
организаций оптовой торговли**103,7** млрд рублей

в % к январю – апрелю 2023 года

99,2Динамика оборота оптовой торговли,
млрд рублей

Апрель 2024 года в % к декабрю 2023 года

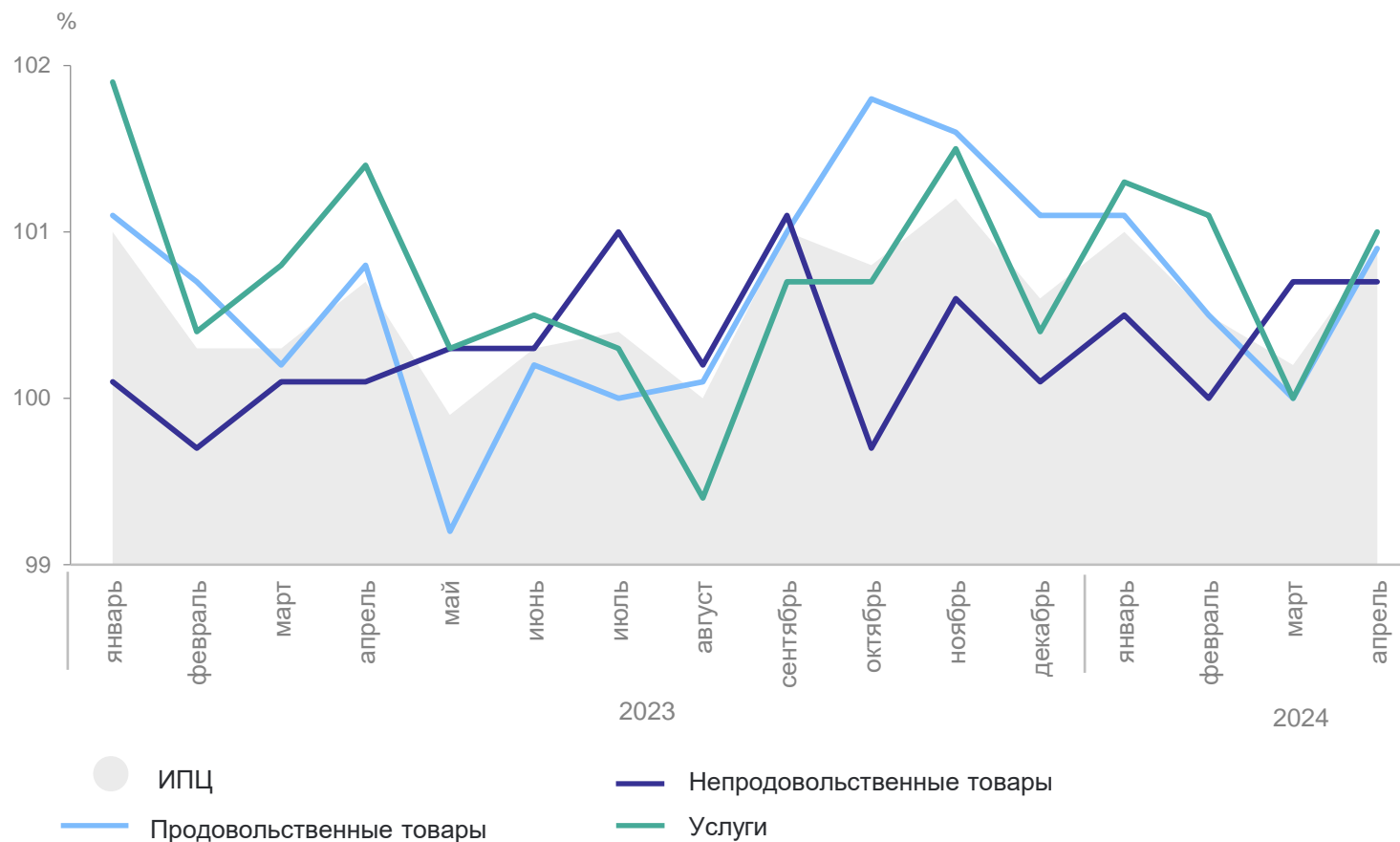
ИПЦ 102,5

продовольственные товары 102,5

непродовольственные товары 101,8

услуги 103,4

Динамика индексов потребительских цен, в % к предыдущему месяцу



Среднемесячная заработная плата одного работника

январь – март 2024 года

48 814,1 рублей

в % к январю – марту 2023 года

119,6

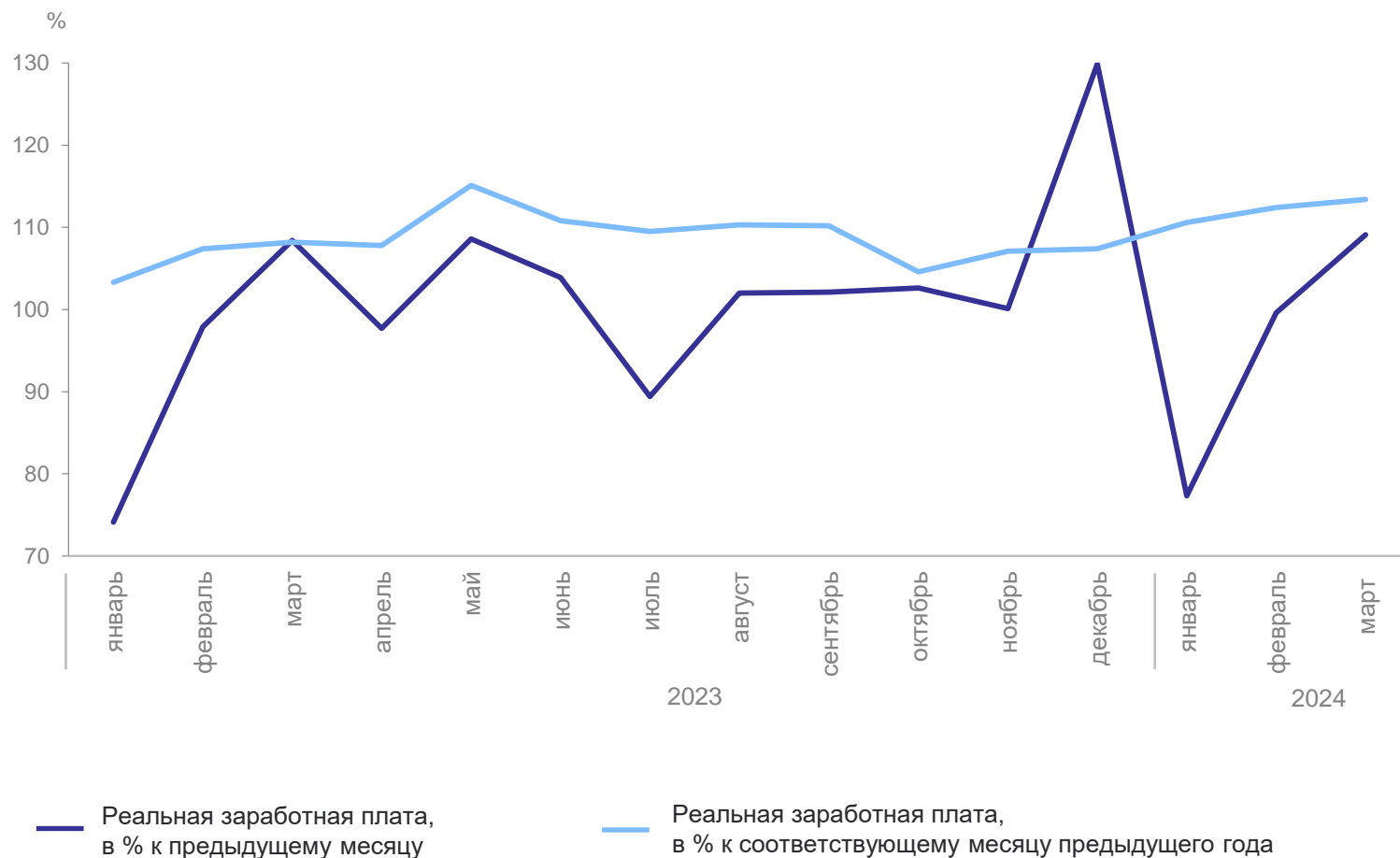
март 2024 года

51 772,8 рублей

в % к марту 2023 года

120,9

Динамика реальной заработной платы работников



февраль – апрель 2024 года ¹

Численность рабочей силы

462,8 тыс. человек

Численность занятых

449,5 тыс. человек

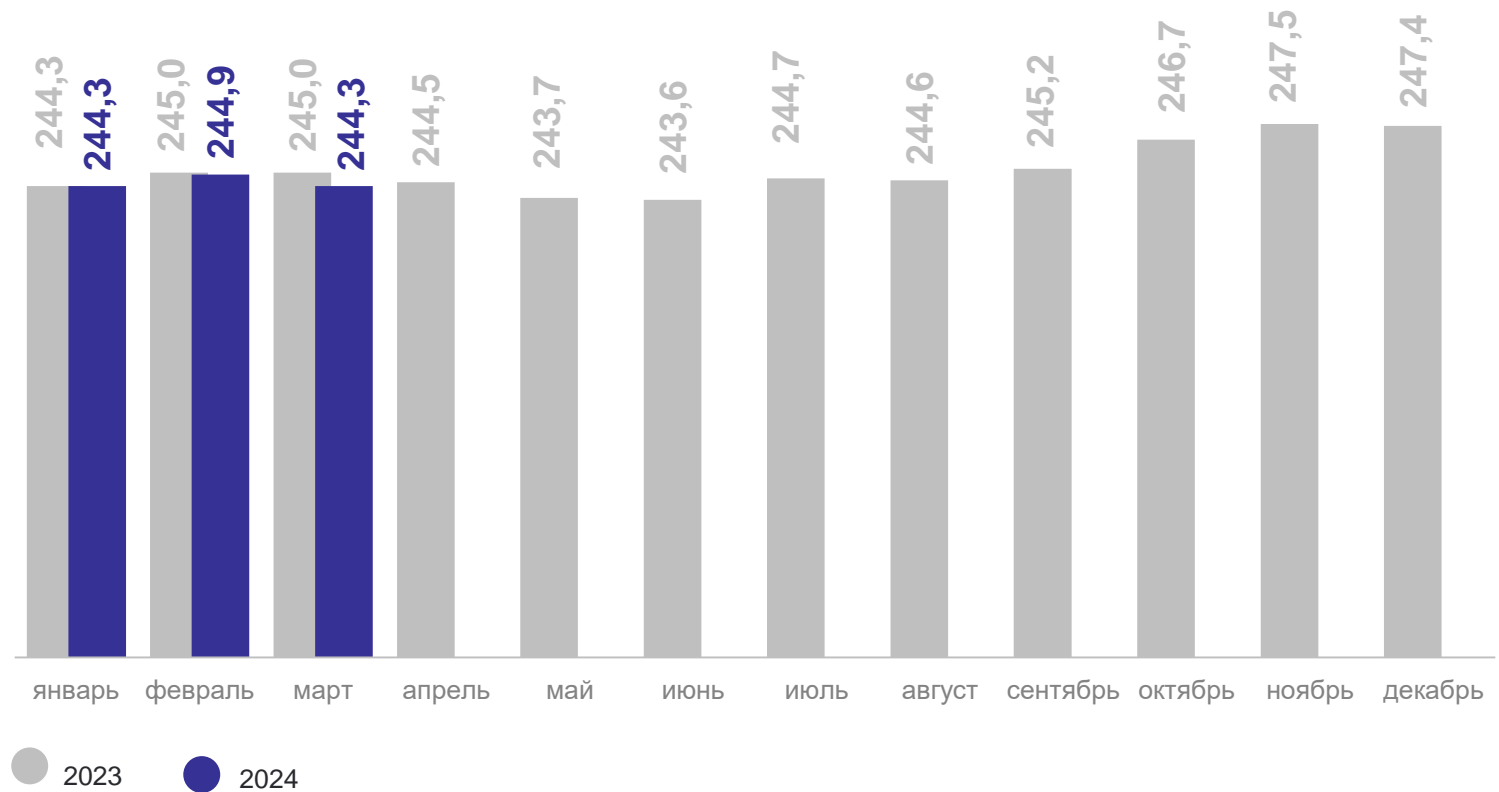
Численность безработных

13,3 тыс. человек

Уровень безработицы, %

2,9

Динамика среднесписочной численности работников организаций
тыс. человек



¹ По итогам выборочного обследования населения в возрасте 15 лет и старше.

ДЕМОГРАФИЯ

январь – март 2024 года

Число родившихся

1 501 человек

Число умерших

3 936 человек

Зарегистрировано браков

776

Зарегистрировано разводов

851

Естественное движение населения,
человек

