



ТЕРРИТОРИАЛЬНЫЙ ОРГАН
ФЕДЕРАЛЬНОЙ СЛУЖБЫ
ГОСУДАРСТВЕННОЙ СТАТИСТИКИ
ПО ТАМБОВСКОЙ ОБЛАСТИ

ОСНОВНЫЕ СОЦИАЛЬНО- ЭКОНОМИЧЕСКИЕ ПОКАЗАТЕЛИ

январь – август 2024 года

СОДЕРЖАНИЕ

Промышленное производство	3
Сельское хозяйство	4
Строительство	6
Транспорт	7
Рынки товаров и услуг	9
Индексы потребительских цен	12
Социальная сфера	13
Демография	15

ПРОМЫШЛЕННОЕ ПРОИЗВОДСТВО

январь – август 2024 года в % к январю – августу 2023 года

ТАМБОВСТАТ

Индекс промышленного производства

Российская Федерация

104,5

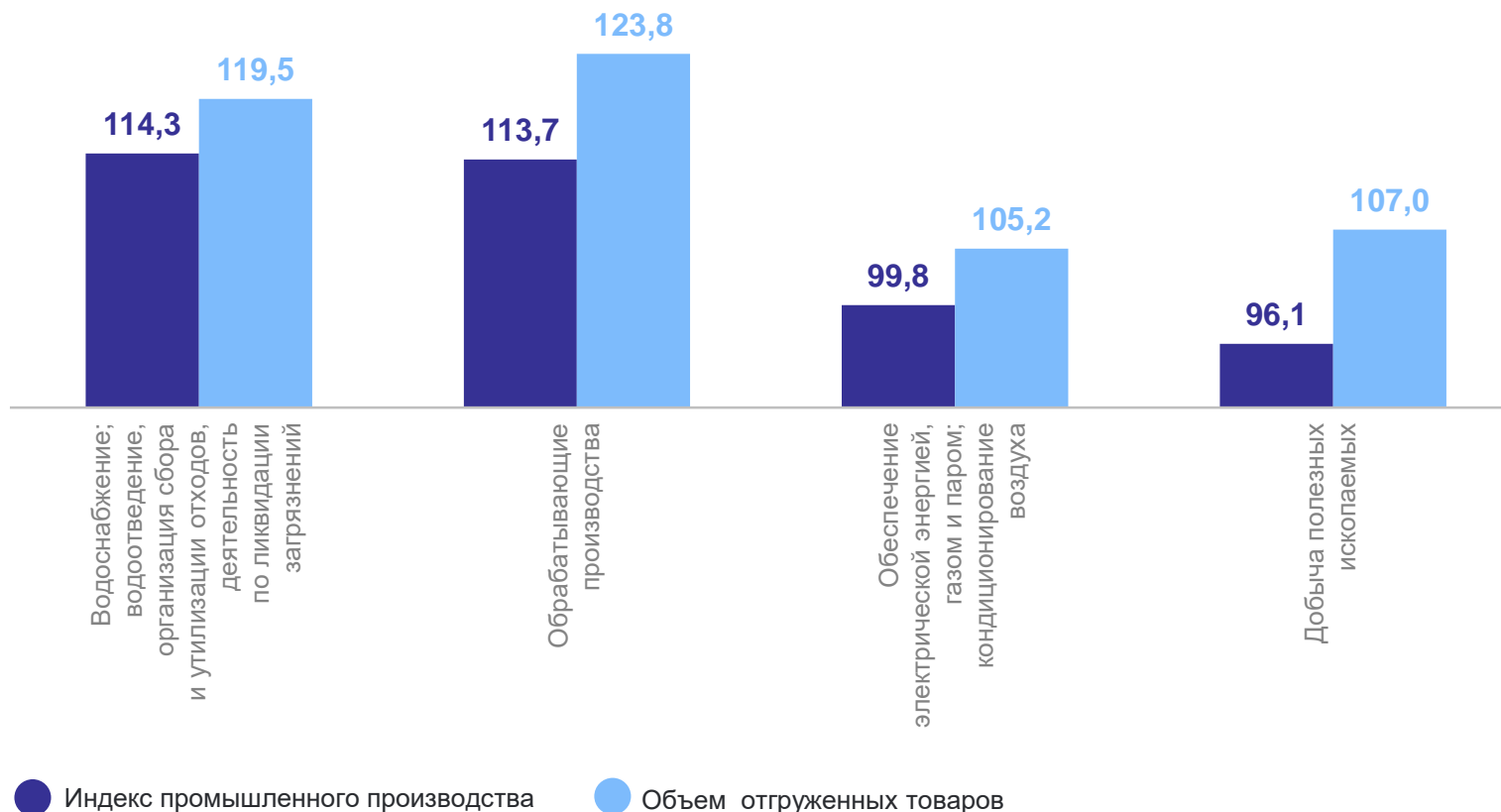
Центральный федеральный округ

111,5

Тамбовская область

112,8

Индекс промышленного производства и объем отгруженных товаров, %



СЕЛЬСКОЕ ХОЗЯЙСТВО

январь – август 2024 года

ТАМБОВСТАТ

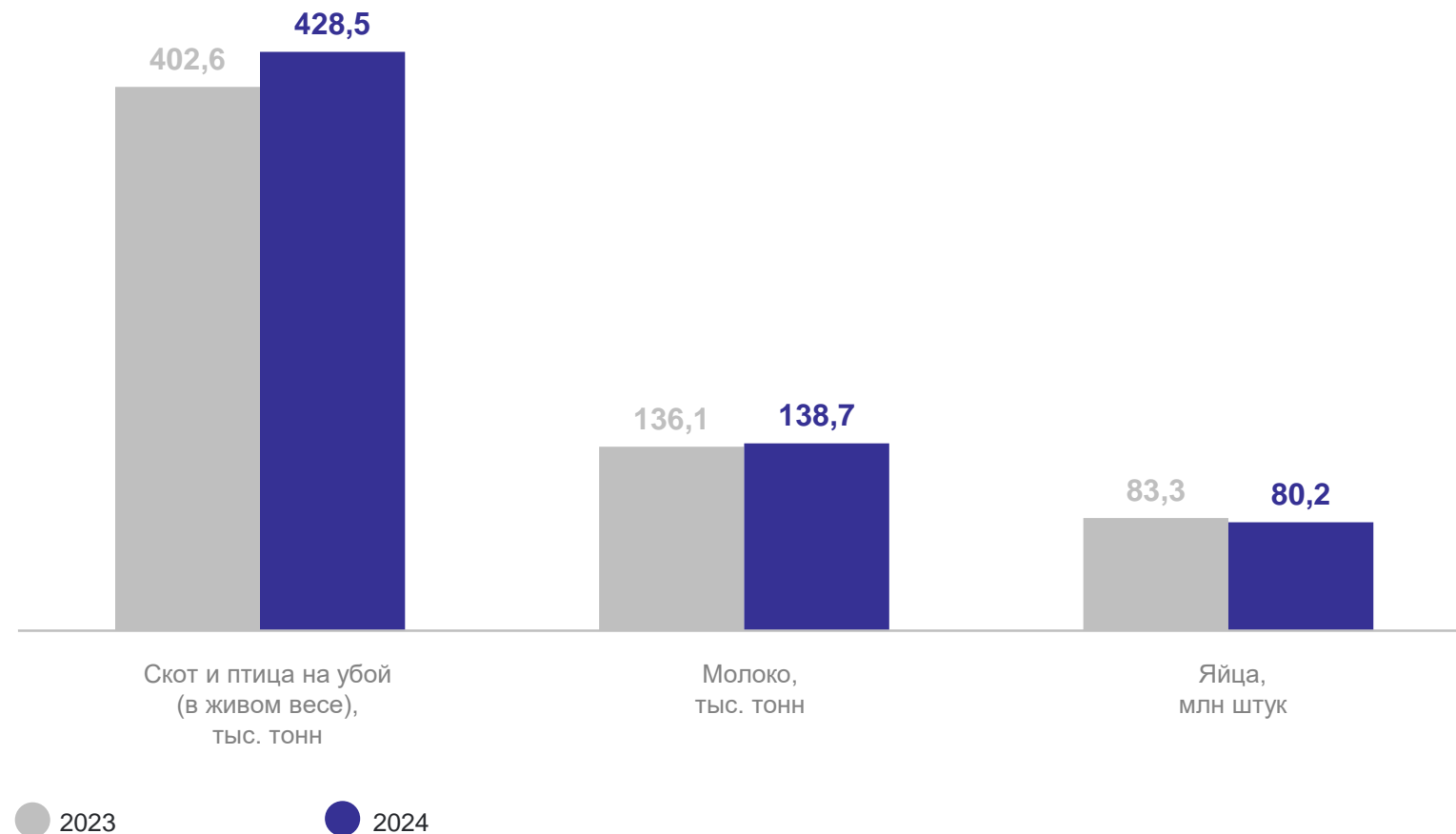
Объем продукции сельского хозяйства всех категорий сельхозпроизводителей, в фактических ценах

98,1 млрд рублей

в % к январю – августу 2023 года

94,1

Производство основных продуктов животноводства в хозяйствах всех категорий



СЕЛЬСКОЕ ХОЗЯЙСТВО

на 1 сентября 2024 года

ТАМБОВСТАТ

Динамика поголовья скота в хозяйствах всех категорий

на начало месяца, в % к соответствующей дате предыдущего года

Поголовье скота, тыс. голов

76,5

крупного
рогатого скота

99,1

в % к 1 августа
2024 года

1 111,2

свиней

98,2

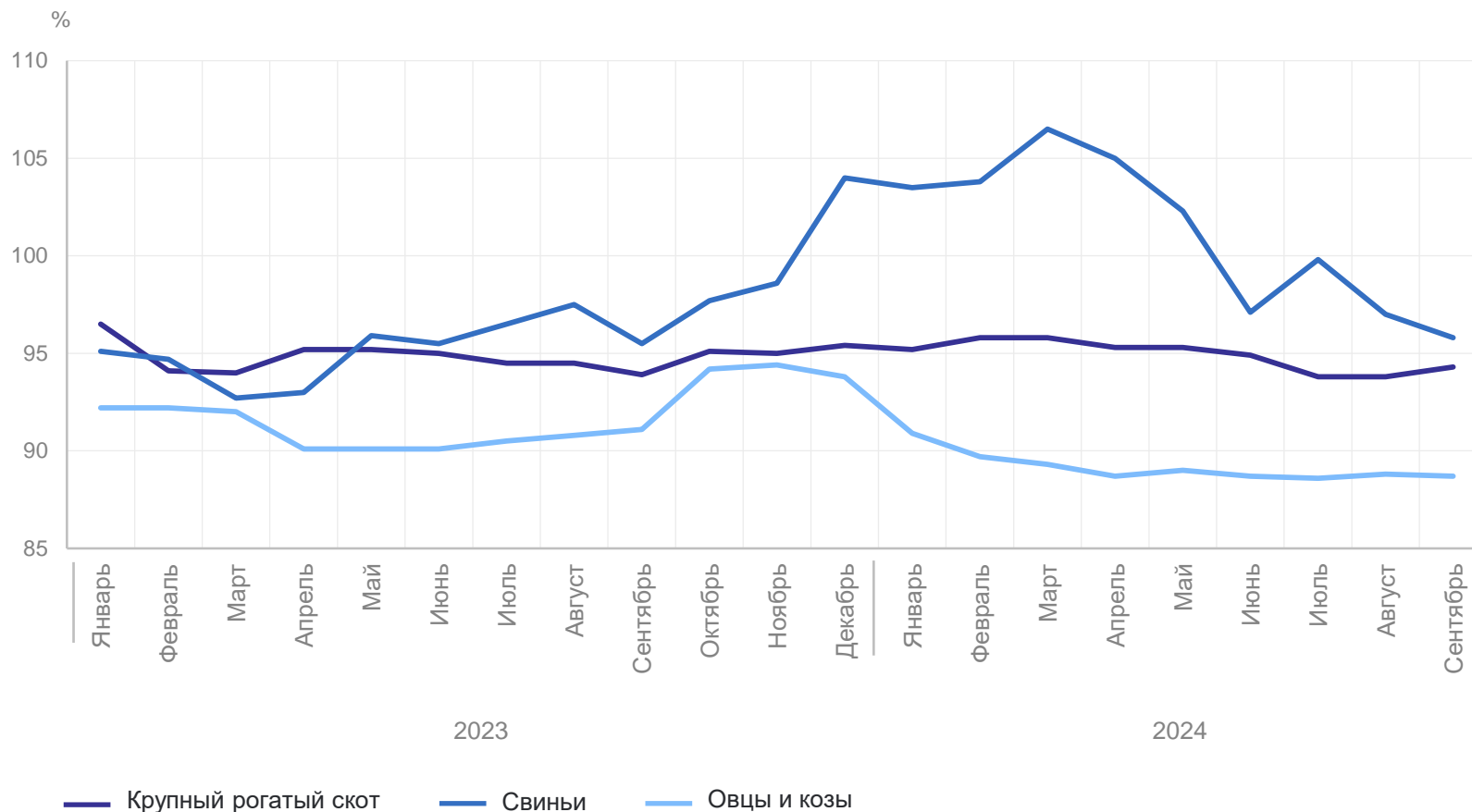
в % к 1 августа
2024 года

47,1

овец и коз

99,0

в % к 1 августа
2024 года



СТРОИТЕЛЬСТВО

январь – август 2024 года

ТАМБОВСТАТ

Объем работ по виду деятельности «Строительство»

28,5 млрд рублей

в % к январю – августу 2023 года

127,2

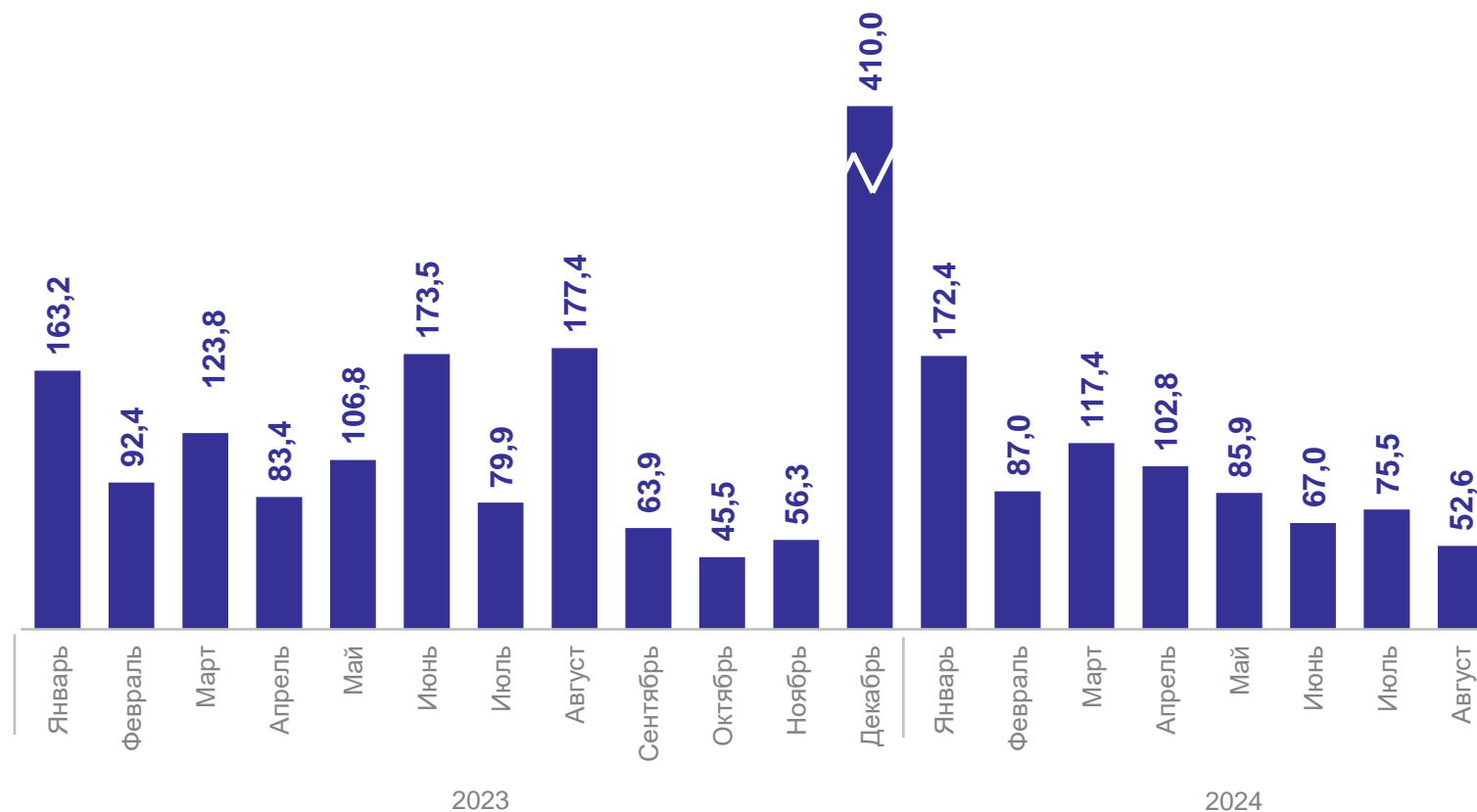
Строительство жилых домов

279,5 тыс. кв. метров

в % к январю – августу 2023 года

86,4

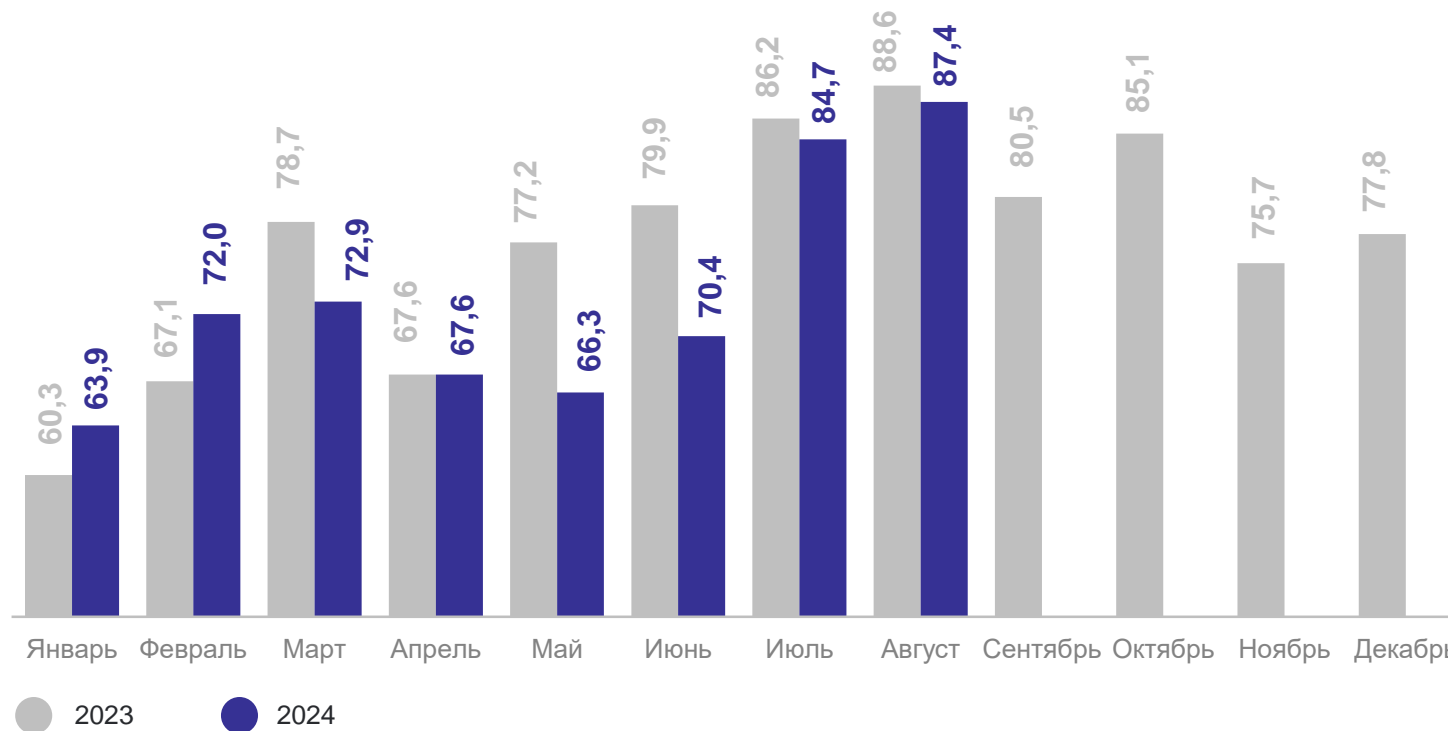
Динамика ввода в действия жилых домов
в % к соответствующему периоду предыдущего года



Грузооборот
585,2 МЛН ТОННО-КМ
 в % к январю – августу 2023 года
96,6

Перевезено грузов
6,6 МЛН ТОНН
 в % к январю – августу 2023 года
95,4

Динамика грузооборота автомобильного транспорта,
 МЛН ТОННО-КМ



¹ Предприятий всех видов экономической деятельности, без субъектов малого предпринимательства.

Пассажиروоборот

521,7 млн пасс-км

в % к январю – августу 2023 года

98,2

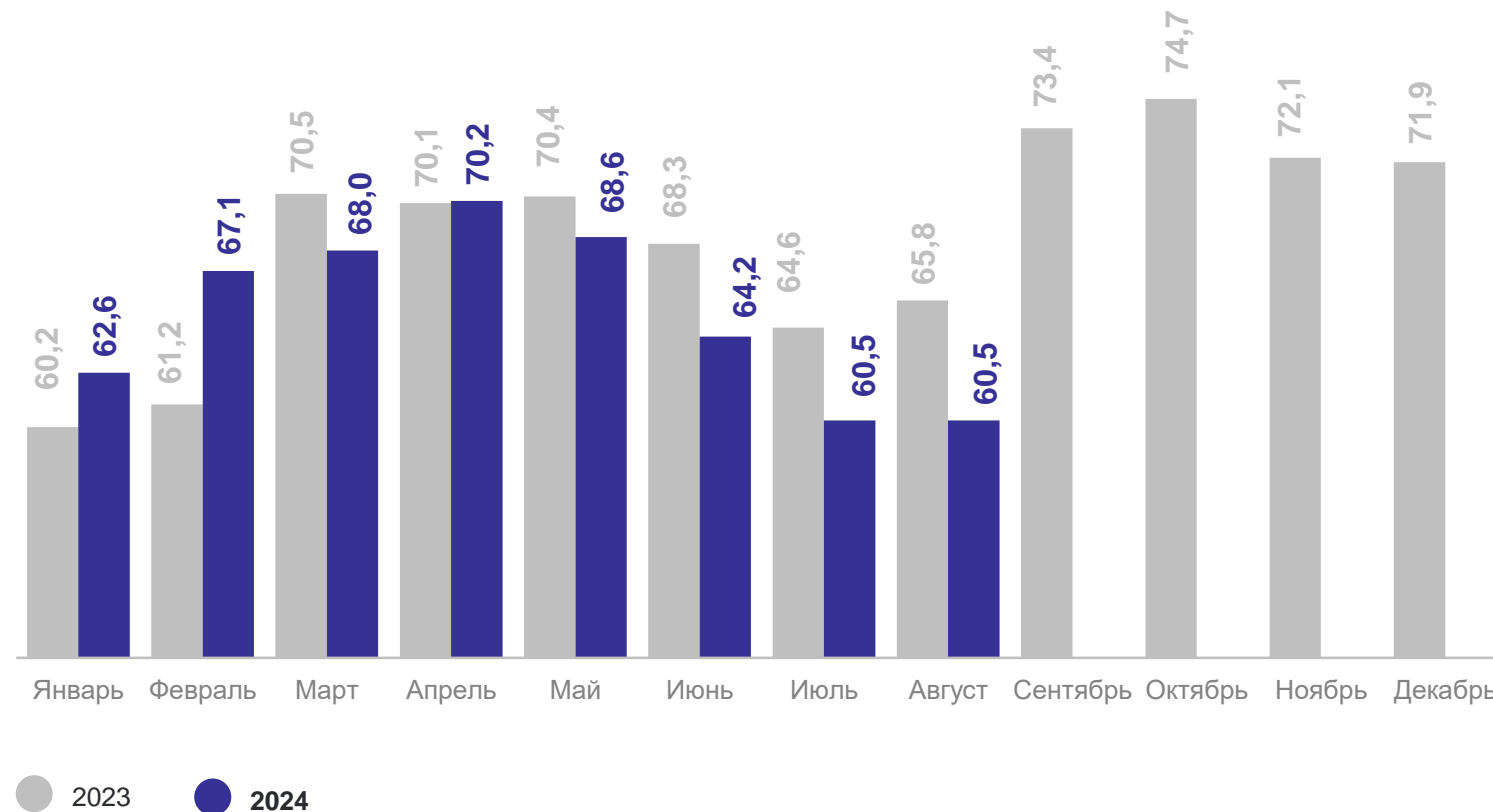
Перевезено пассажиров

38,2 млн человек

в % к январю – августу 2023 года

102,1

Динамика пассажирооборота транспорта общего пользования,
млн пасс-км



Оборот розничной торговли

188,3 млрд рублей

в % к январю – августу 2023 года

109,0

Оборот общественного питания

7,1 млрд рублей

в % к январю – августу 2023 года

103,0

Структура формирования оборота розничной торговли,
в % к итогу



Объем платных услуг населению

46,2 млрд рублей

в % к январю – августу 2023 года

102,7

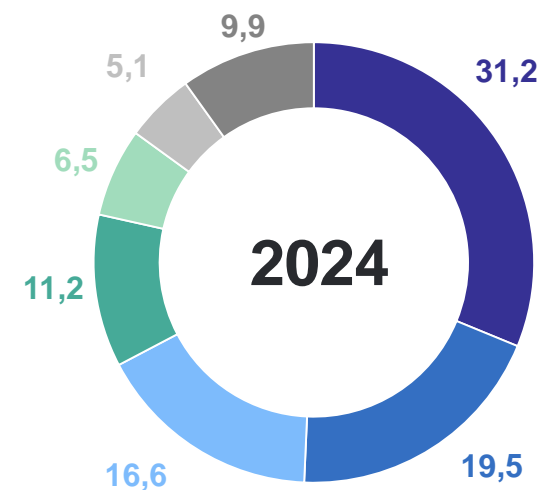
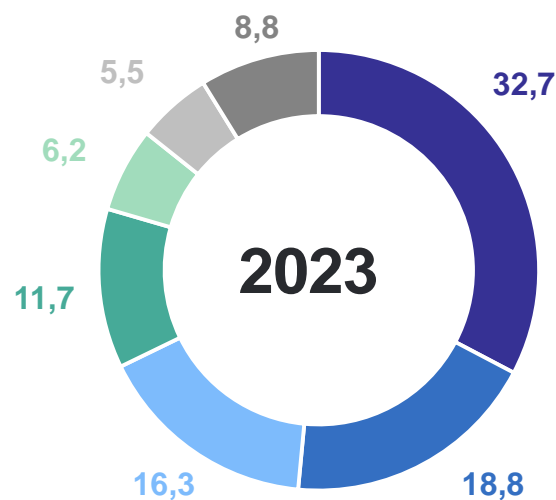
Объем бытовых услуг

9,0 млрд рублей

в % к январю – августу 2023 года

105,7

Объем платных услуг населению по видам,
в % к итогу



- Жилищно-коммунальные
- Бытовые
- Транспортные
- Телекоммуникационные
- Медицинские
- Системы образования
- Иные

РЫНКИ ТОВАРОВ И УСЛУГ

январь – август 2024 года

ТАМБОВСТАТ

Оборот оптовой торговли

241,3 млрд рублей

в % к январю – августу 2023 года

92,8

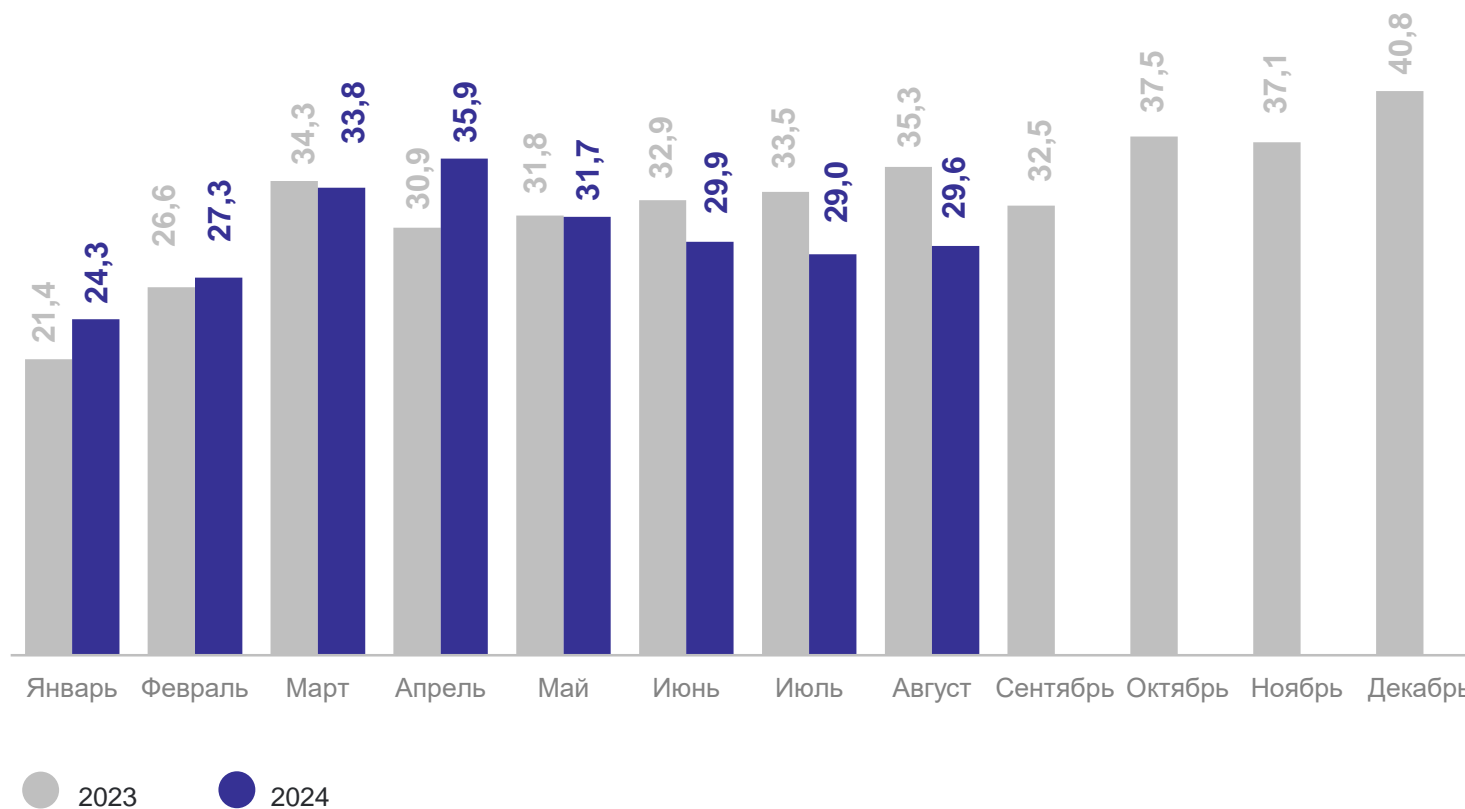
Оборот оптовой торговли
организаций оптовой торговли

199,2 млрд рублей

в % к январю – августу 2023 года

88,0

Динамика оборота оптовой торговли,
млрд рублей



август 2024 года
в % к декабрю 2023 года

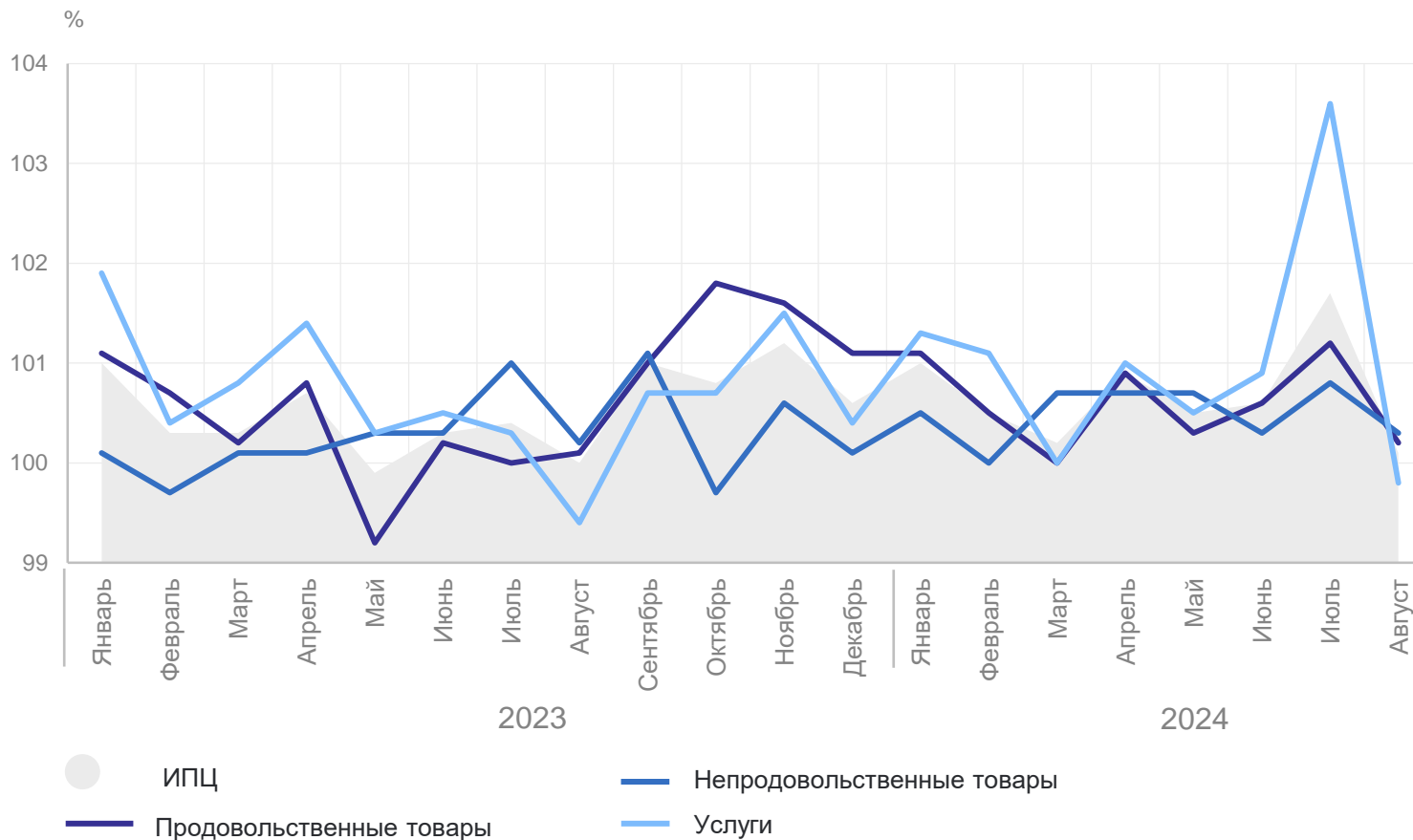
ИПЦ **105,4**

**Продовольственные
товары** **104,8**

**Непродовольственные
товары** **104,0**

Услуги **108,3**

Динамика индексов потребительских цен,
в % к предыдущему месяцу



Среднемесячная заработная плата одного работника

январь – июль 2024 года

51 482,6 рублей

в % к январю – июлю 2023 года

119,5

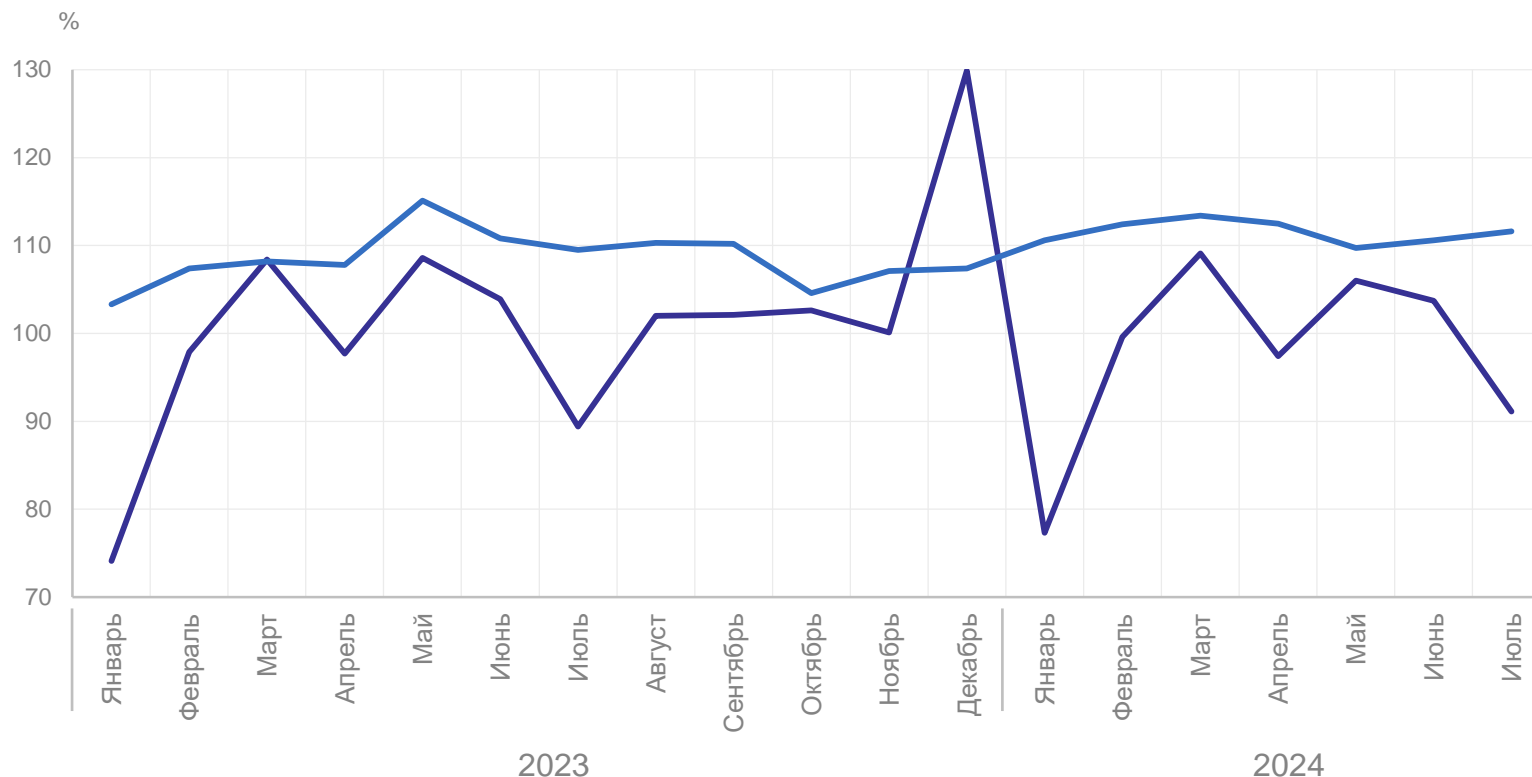
июль 2024 года

52 342,1 рублей

в % к июлю 2023 года

121,6

Динамика реальной заработной платы работников



— Реальная заработная плата, в % к предыдущему месяцу

— Реальная заработная плата, в % к соответствующему месяцу предыдущего года

июнь – август 2024 года ¹

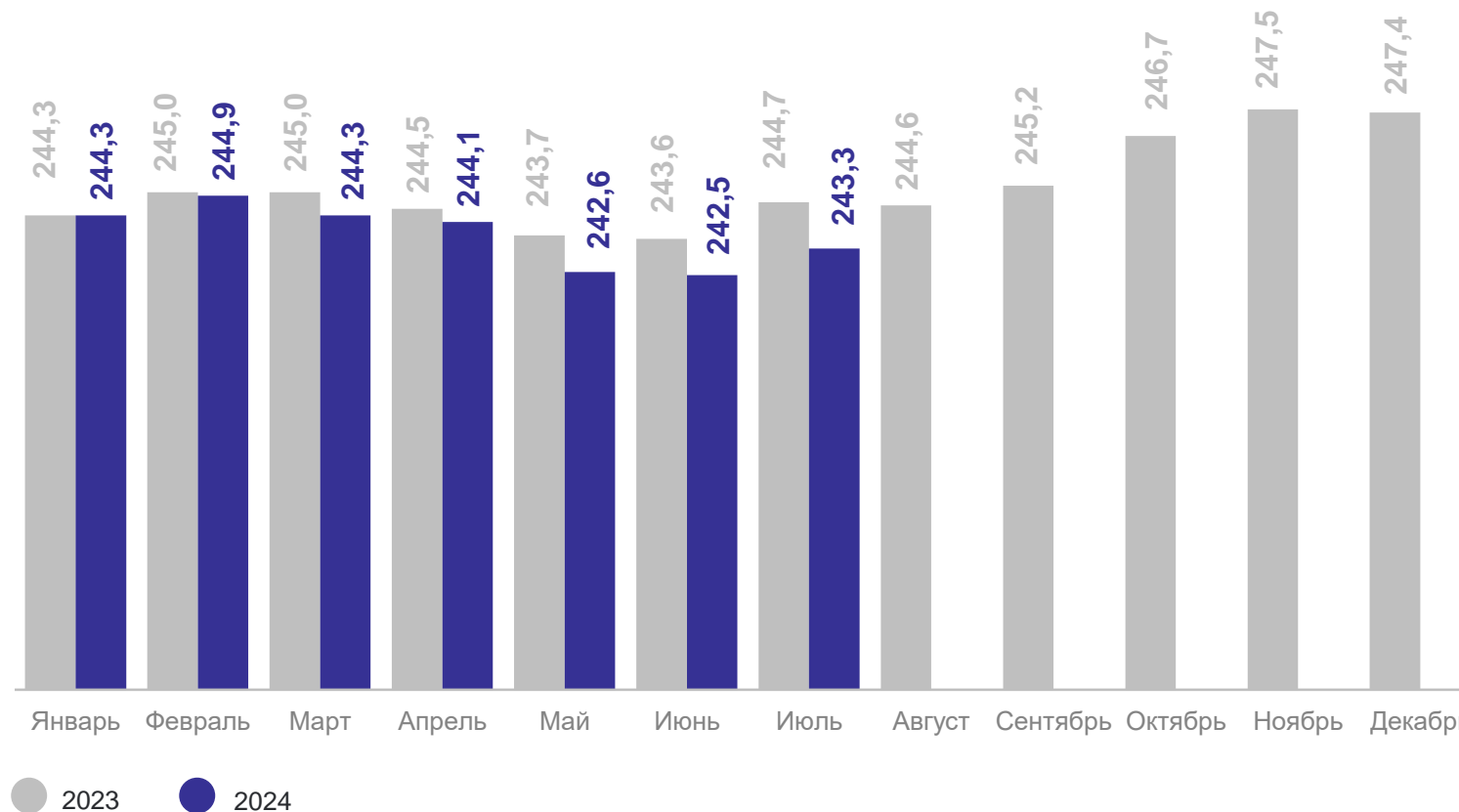
Численность рабочей силы
498,7 тыс. человек

Численность занятых
487,4 тыс. человек

Численность безработных
11,3 тыс. человек

Уровень безработицы, %
2,3

Динамика среднесписочной численности работников организаций
 тыс. человек



¹ По итогам выборочного обследования населения в возрасте 15 лет и старше.

Число родившихся
3 531 человек

Число умерших
8 922 человек

Зарегистрировано браков
2 625

Зарегистрировано разводов
2 011

Естественное движение населения

