



ТЕРРИТОРИАЛЬНЫЙ ОРГАН
ФЕДЕРАЛЬНОЙ СЛУЖБЫ
ГОСУДАРСТВЕННОЙ СТАТИСТИКИ
ПО ТАМБОВСКОЙ ОБЛАСТИ

ОСНОВНЫЕ СОЦИАЛЬНО- ЭКОНОМИЧЕСКИЕ ПОКАЗАТЕЛИ

январь – октябрь 2024 года

СОДЕРЖАНИЕ

Индексы промышленного производства	3
Сельское хозяйство	4
Строительство	6
Транспорт	7
Рынки товаров и услуг	9
Индексы потребительских цен	12
Социальная сфера	13
Демография	15

ИНДЕКСЫ ПРОМЫШЛЕННОГО ПРОИЗВОДСТВА

ТАМБОВСТАТ

январь – октябрь 2024 года
в % к январю – октябрю 2023 года

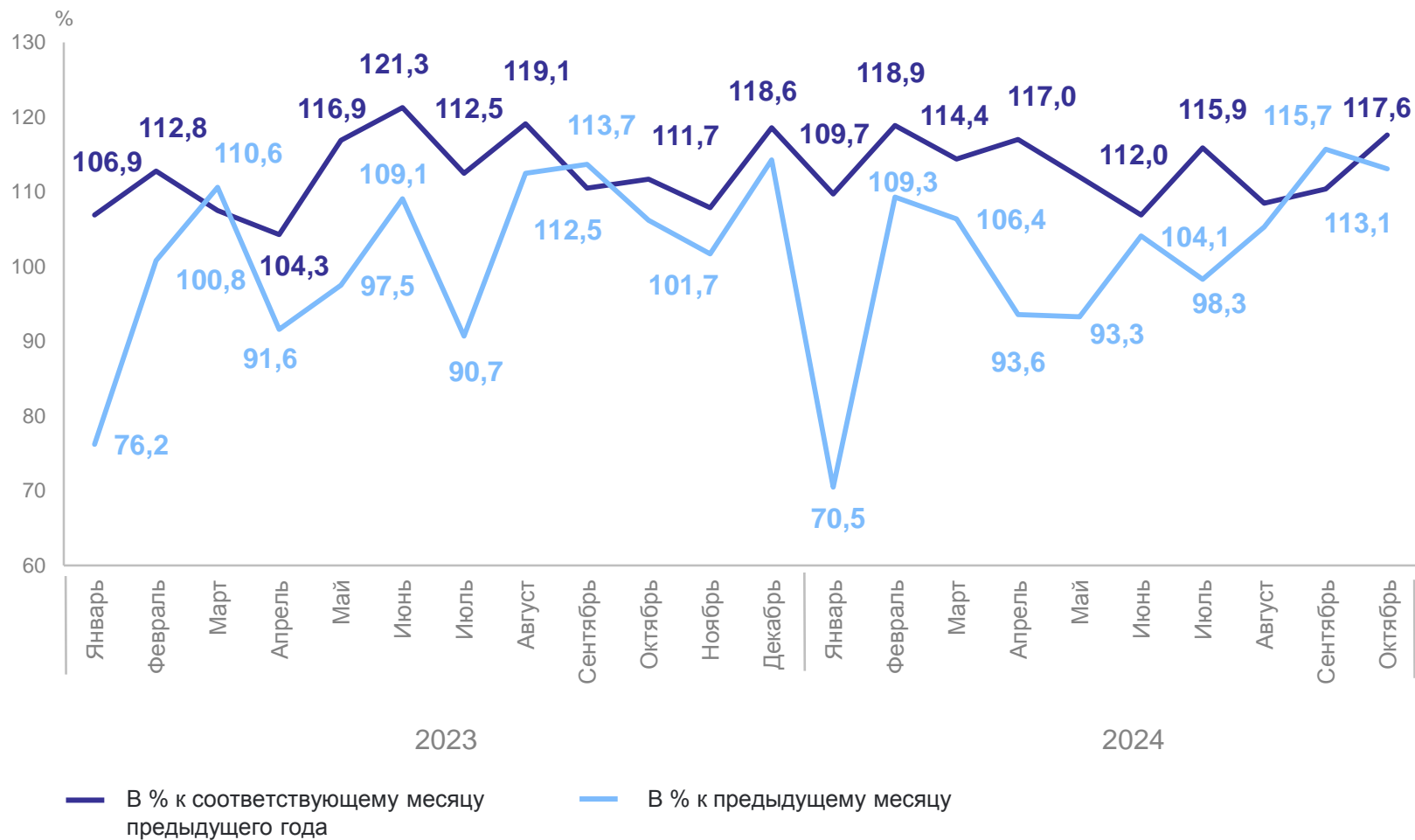
**Индексы
промышленного
производства** **113,1**

Добыча полезных
ископаемых **104,4**

Обработывающие
производства **114,2**

Обеспечение
электрической энергией,
газом и паром;
кондиционирование
воздуха **98,7**

Водоснабжение;
водоотведение,
организация сбора
и утилизации отходов,
деятельность
по ликвидации
загрязнений **112,2**



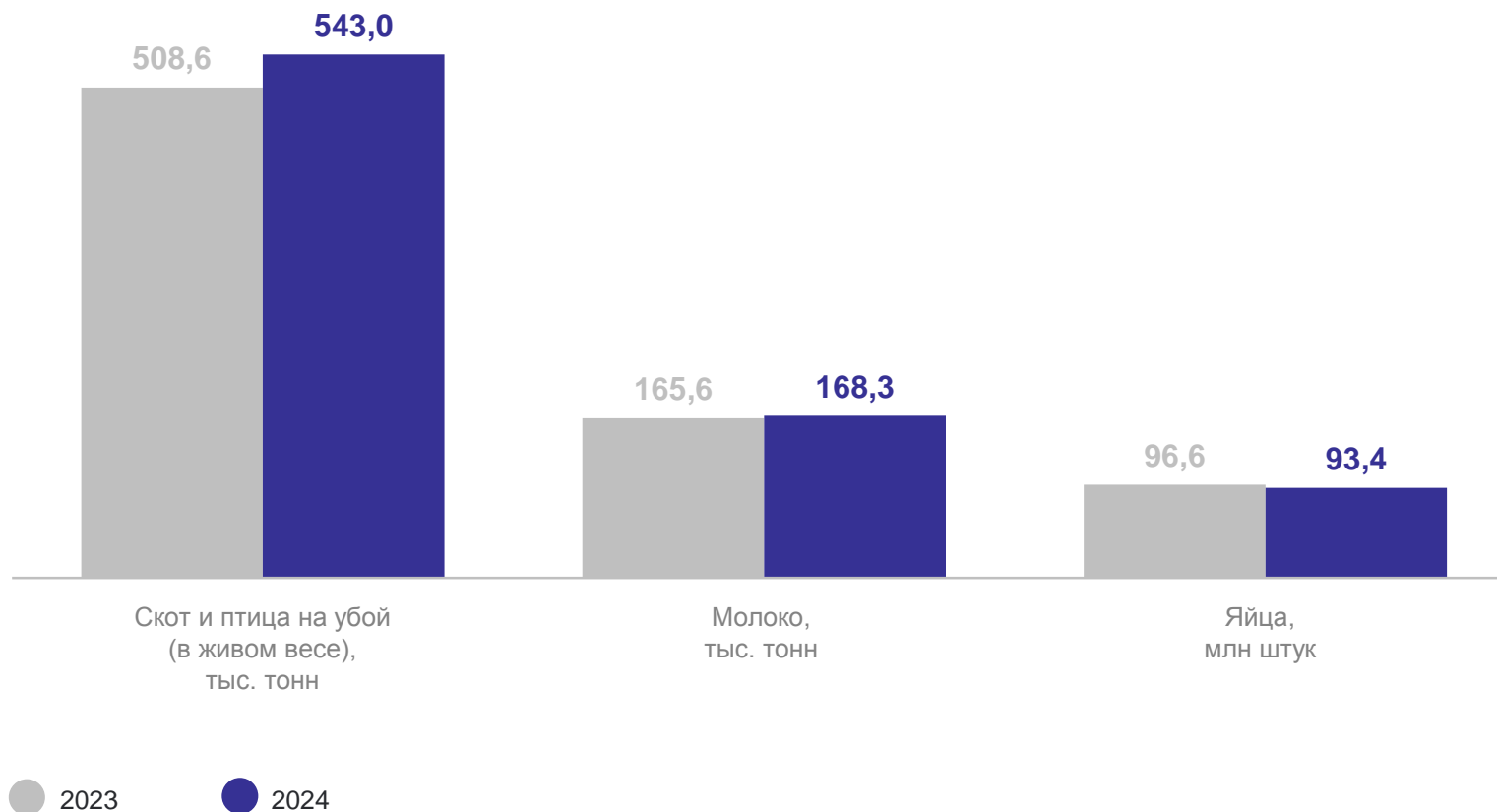
Объем продукции сельского хозяйства всех категорий сельхозпроизводителей, в фактических ценах

176,3 млрд рублей

в % к январю – октябрю 2023 года

96,5

Производство основных продуктов животноводства в хозяйствах всех категорий



СЕЛЬСКОЕ ХОЗЯЙСТВО

на 1 ноября 2024 года

ТАМБОВСТАТ

Динамика поголовья скота в хозяйствах всех категорий,
на начало месяца, в % к соответствующей дате предыдущего года

Поголовье скота, тыс. голов

74,4

крупного
рогатого скота

98,6

в % к 1 октября
2024 года

1 079,0

свиней

97,4

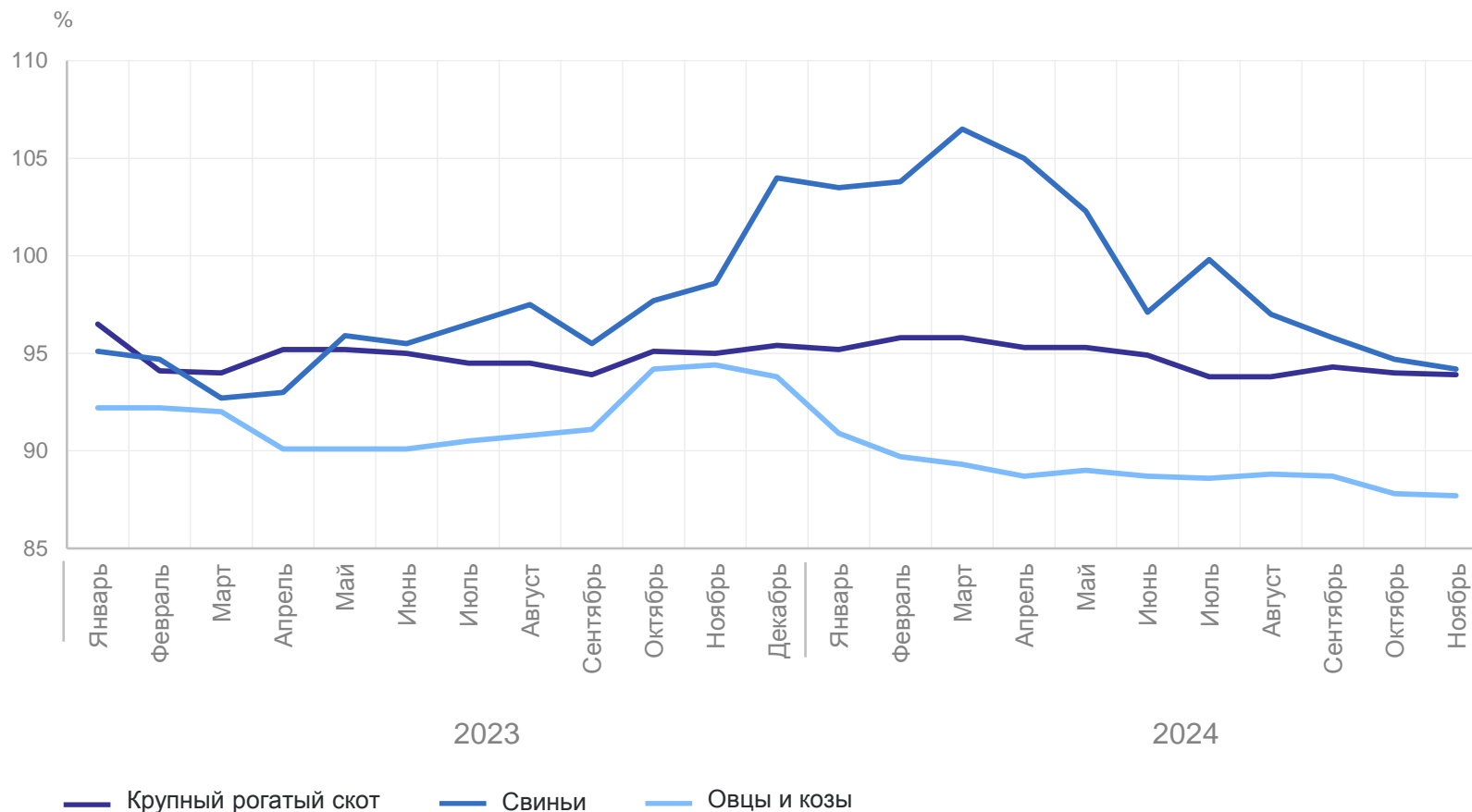
в % к 1 октября
2024 года

45,6

овец и коз

99,5

в % к 1 октября
2024 года



СТРОИТЕЛЬСТВО

январь – октябрь 2024 года

ТАМБОВСТАТ

Объем работ по виду
деятельности «Строительство»

38,5 млрд рублей

в % к январю – октябрю 2023 года

139,1

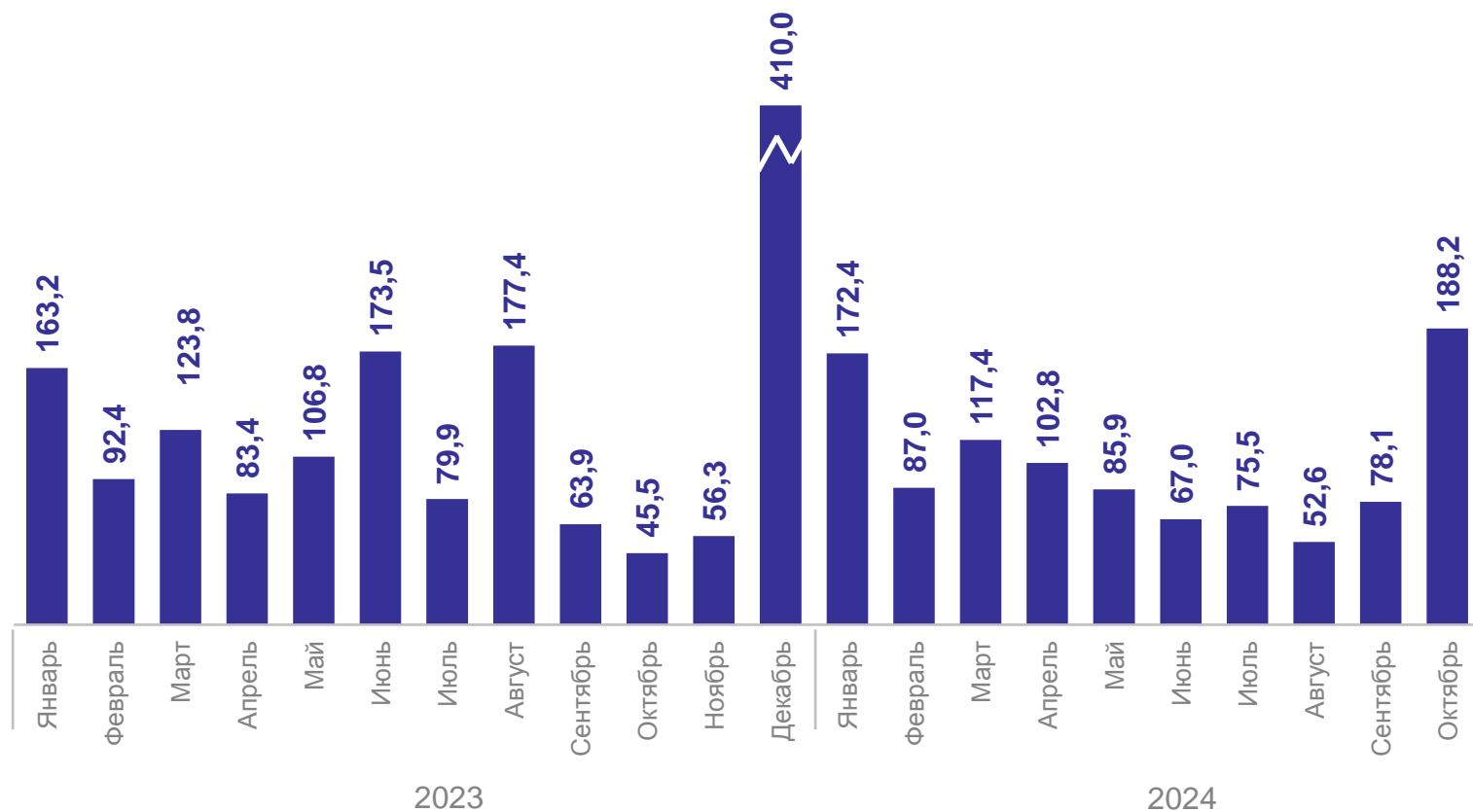
Строительство жилых домов

336,3 тыс. кв. метров

в % к январю – октябрю 2023 года

90,2

Динамика ввода в действие жилых домов,
в % к соответствующему периоду предыдущего года



Грузооборот

775,5 млн тонно-км

в % к январю – октябрю 2023 года

100,6

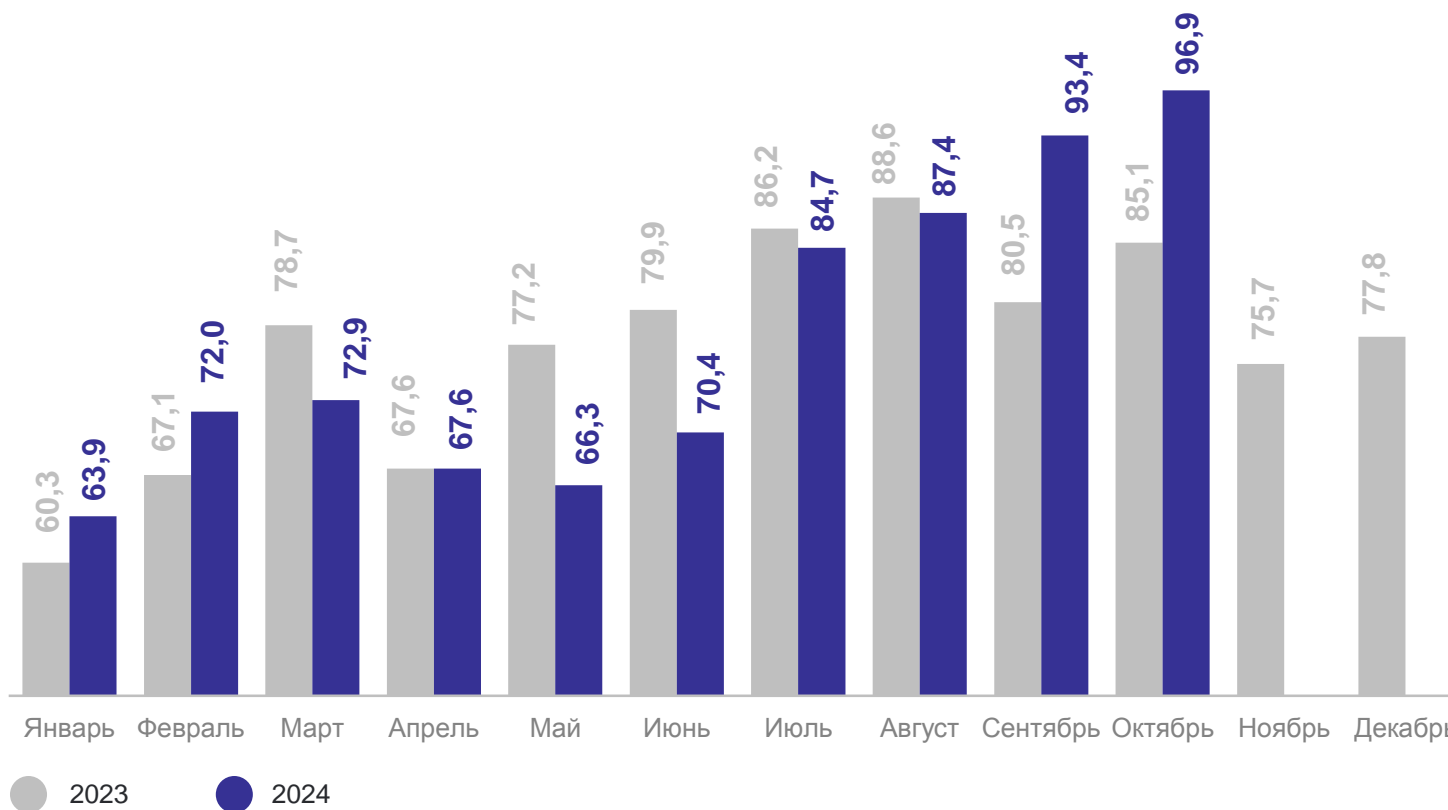
Перевезено грузов

9,2 млн тонн

в % к январю – октябрю 2023 года

96,8

Динамика грузооборота автомобильного транспорта,
млн тонно-км



¹ Предприятий всех видов экономической деятельности, без субъектов малого предпринимательства.

Пассажирооборот

660,9 млн пасс-км

в % к январю – октябрю 2023 года

97,3

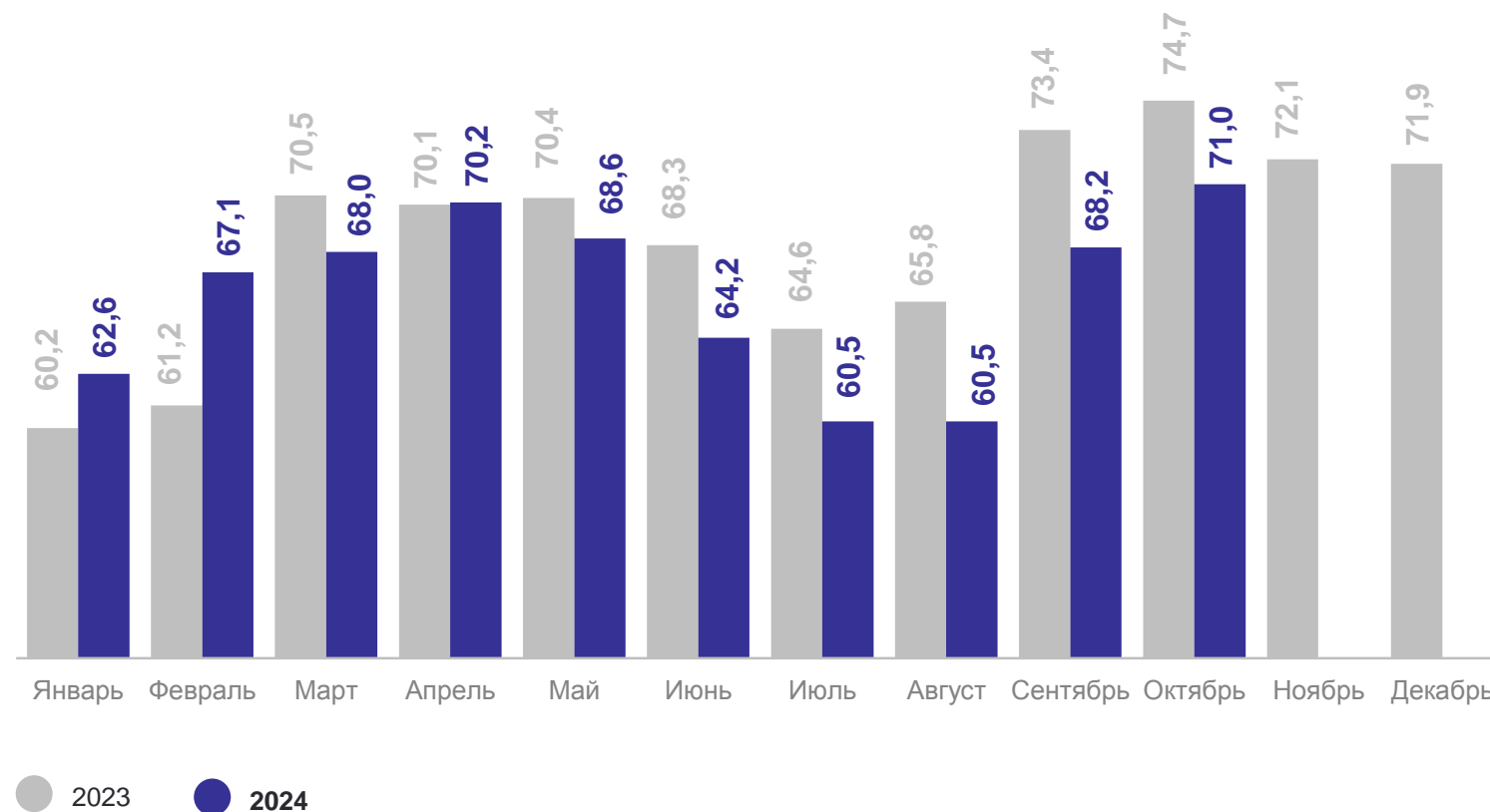
Перевезено пассажиров

48,6 млн человек

в % к январю – октябрю 2023 года

101,5

Динамика пассажирооборота транспорта общего пользования,
млн пасс-км



Оборот розничной торговли

239,9 млрд рублей

в % к январю – октябрю 2023 года

108,7

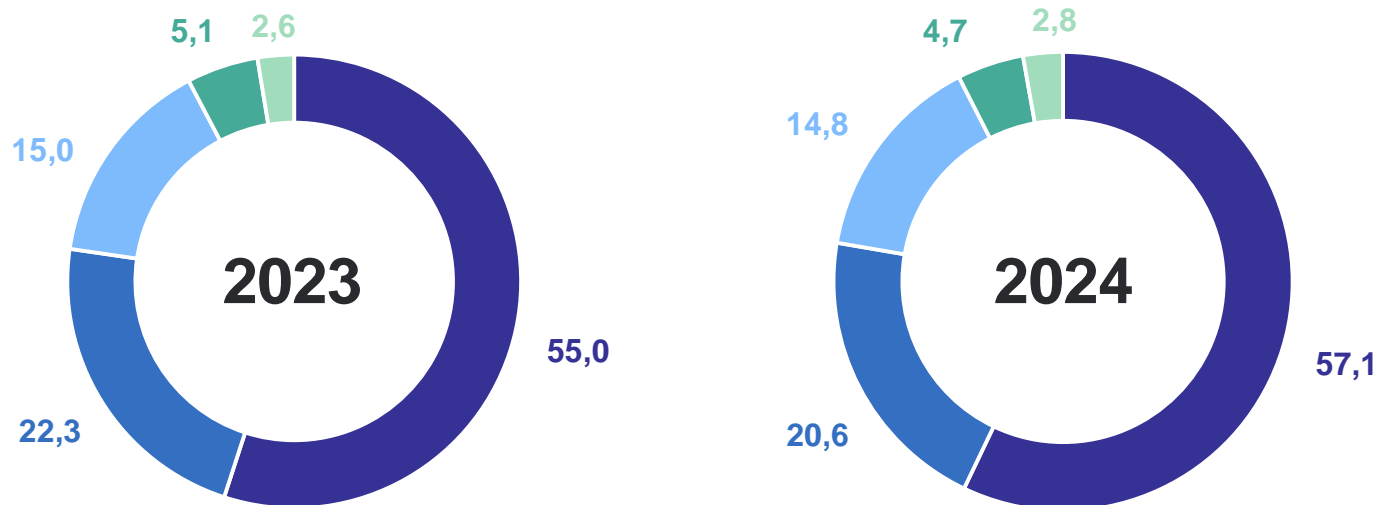
Оборот общественного питания

9,1 млрд рублей

в % к январю – октябрю 2023 года

103,5

Структура формирования оборота розничной торговли,
в % к итогу



- Предприятия, не относящиеся к субъектам малого и среднего предпринимательства
- Индивидуальные предприниматели, реализующие товары вне рынка
- Малые предприятия (включая микропредприятия)

- Продажа товаров на розничных рынках и ярмарках
- Субъекты среднего предпринимательства

Объем платных услуг населению

57,2 млрд рублей

в % к январю – октябрю 2023 года

102,6

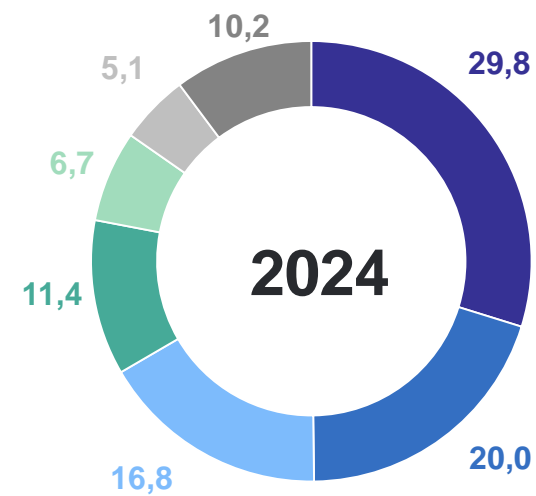
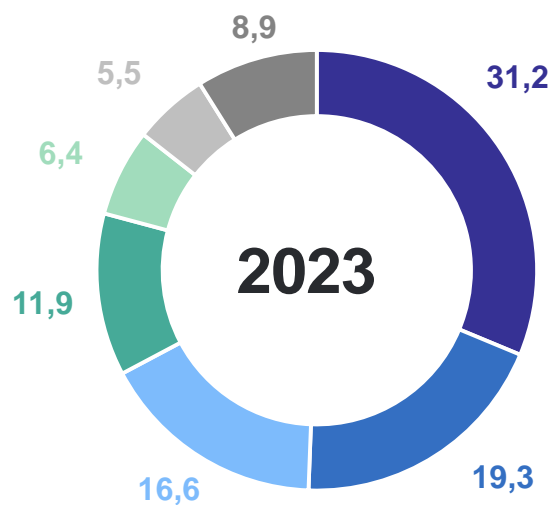
Объем бытовых услуг

11,5 млрд рублей

в % к январю – октябрю 2023 года

105,5

Объем платных услуг населению по видам,
в % к итогу



- Жилищно-коммунальные
- Бытовые
- Транспортные
- Телекоммуникационные
- Медицинские
- Системы образования
- Иные

РЫНКИ ТОВАРОВ И УСЛУГ

январь – октябрь 2024 года

ТАМБОВСТАТ

Оборот оптовой торговли

304,2 млрд рублей

в % к январю – октябрю 2023 года

91,9

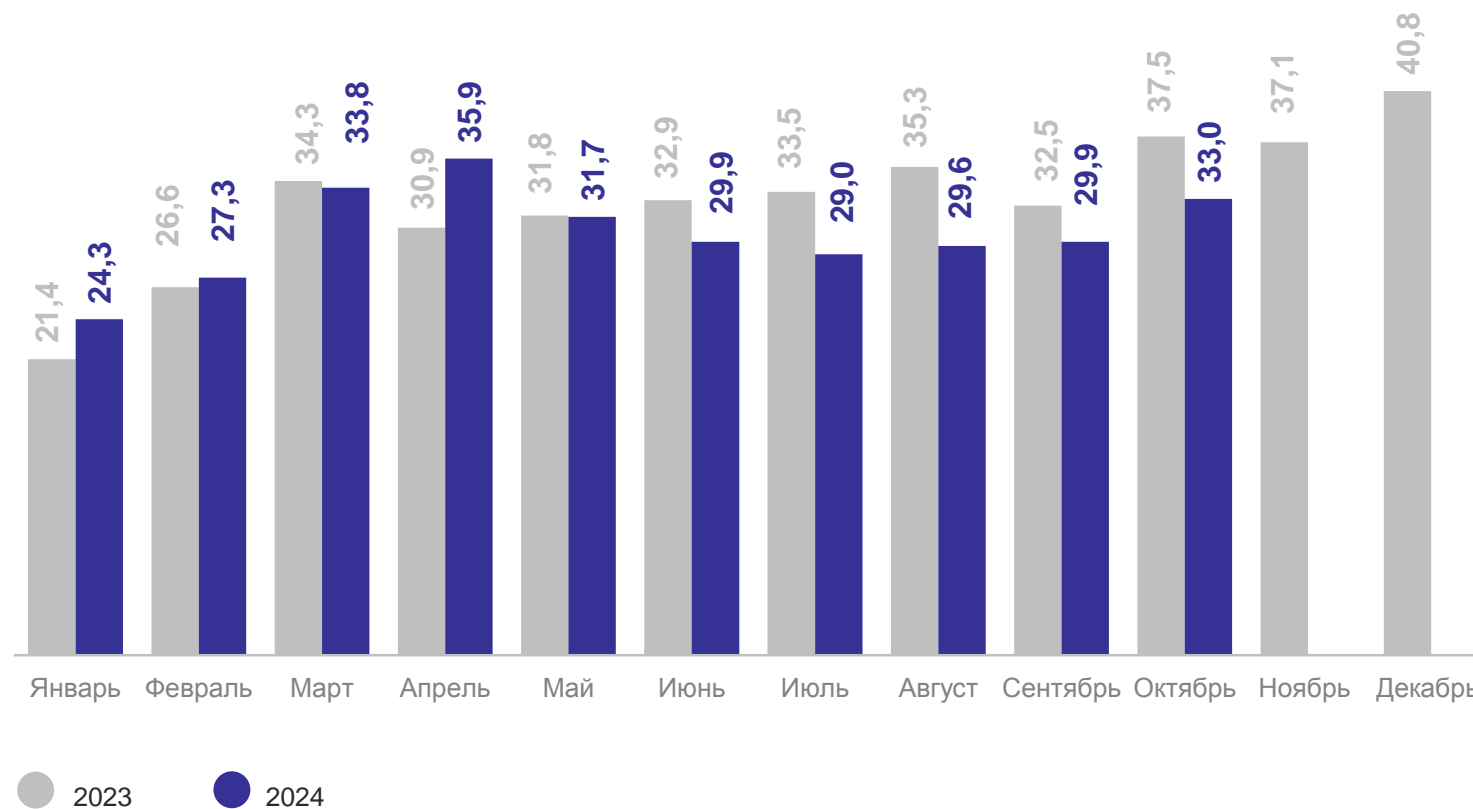
Оборот оптовой торговли
организаций оптовой торговли

249,2 млрд рублей

в % к январю – октябрю 2023 года

86,9

Динамика оборота оптовой торговли,
млрд рублей



октябрь 2024 года
в % к декабрю 2023 года

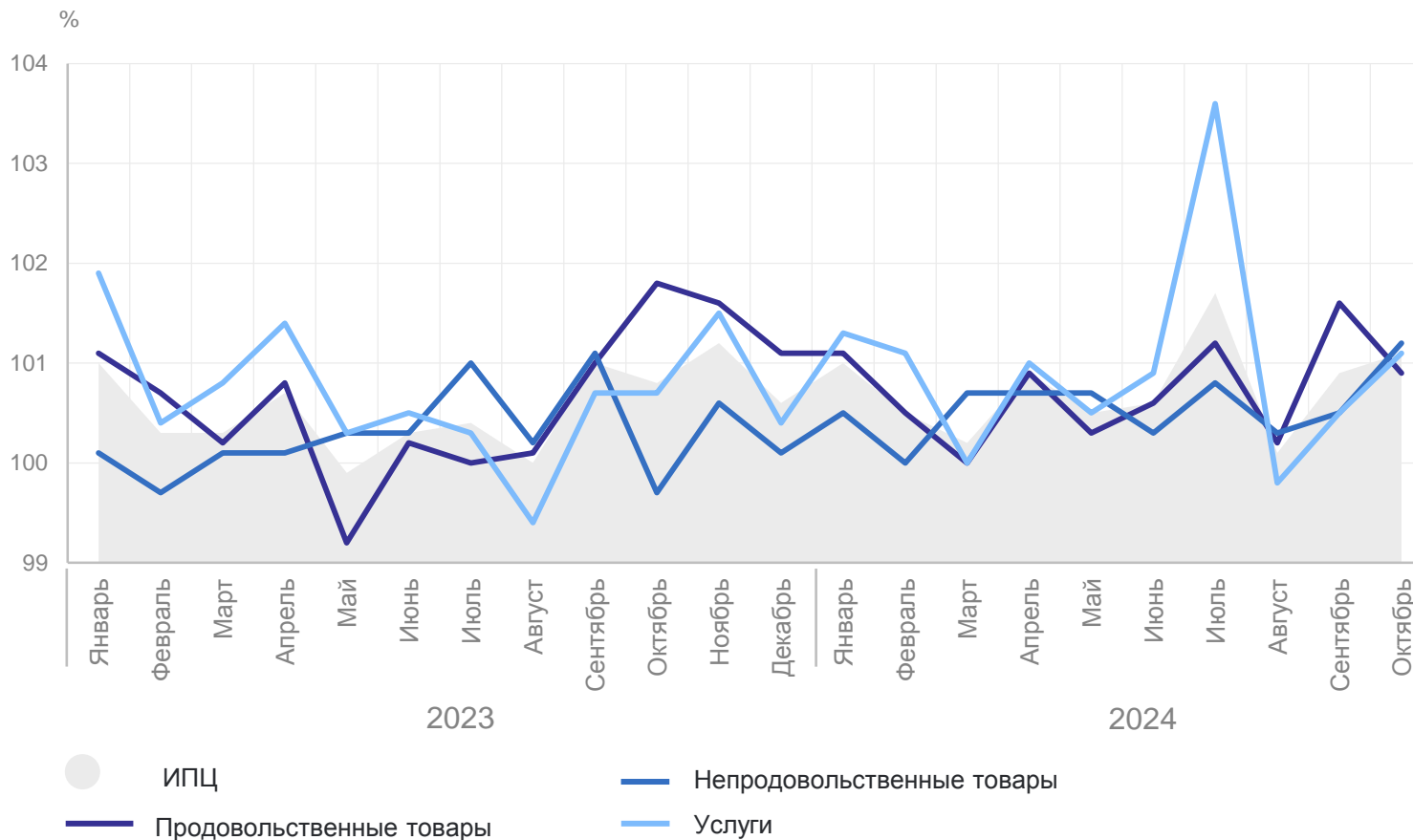
ИПЦ **107,5**

Продовольственные
товары **107,4**

Непродовольственные
товары **105,7**

Услуги **110,1**

Динамика индексов потребительских цен,
в % к предыдущему месяцу



Динамика реальной заработной платы работников

Среднемесячная заработная плата одного работника

январь – сентябрь 2024 года

52 116,9 рублей

в % к январю – сентябрю 2023 года

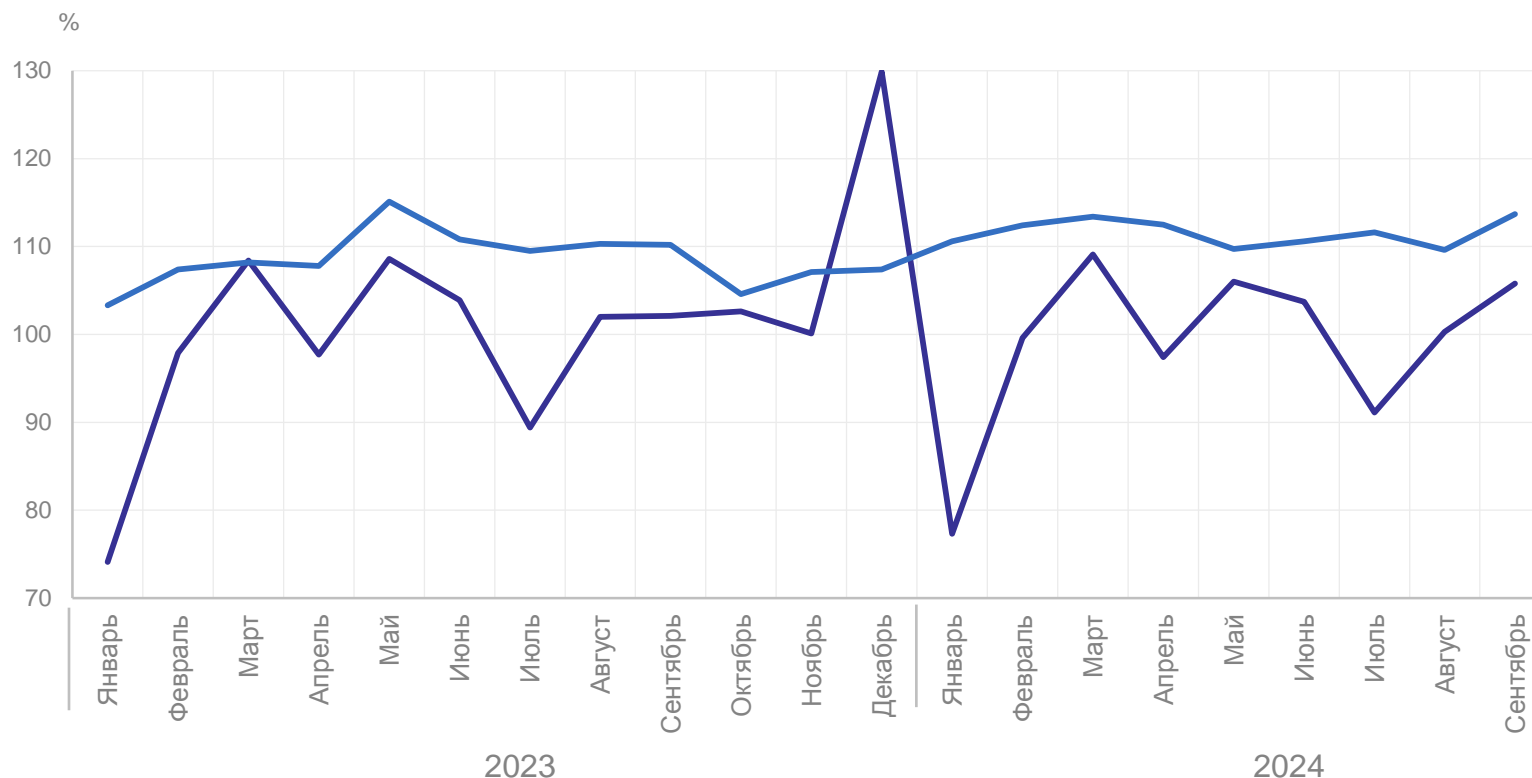
120,1

сентябрь 2024 года

56 122,5 рублей

в % к сентябрю 2023 года

124,0



— Реальная заработная плата, в % к предыдущему месяцу

— Реальная заработная плата, в % к соответствующему месяцу предыдущего года

август – октябрь 2024 года ¹

Численность рабочей силы

512,3 тыс. человек

Численность занятых

502,4 тыс. человек

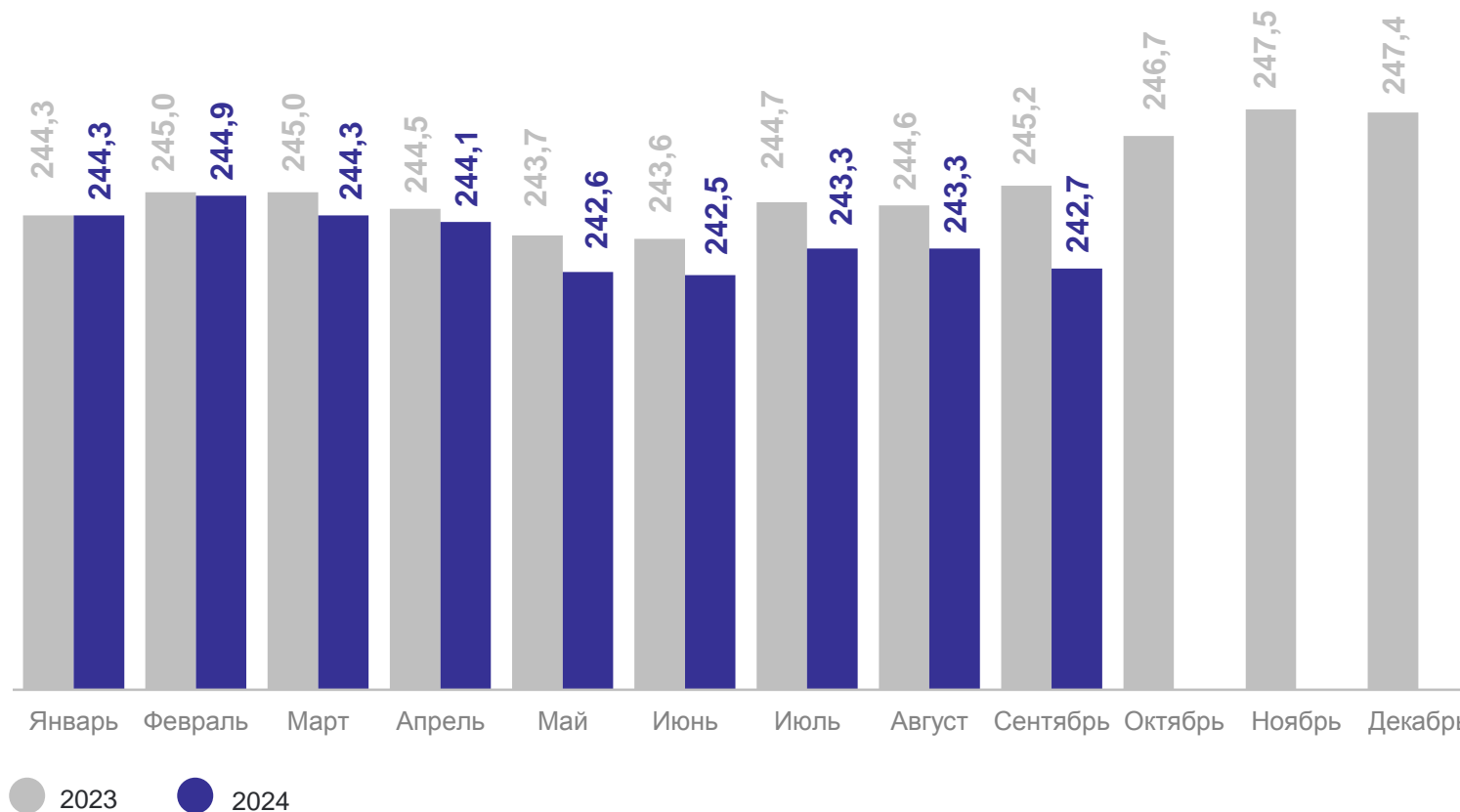
Численность безработных

9,9 тыс. человек

Уровень безработицы, %

1,9

Динамика среднесписочной численности работников организаций,
тыс. человек



¹ По итогам выборочного обследования населения в возрасте 15 лет и старше.

ДЕМОГРАФИЯ

январь – сентябрь 2024 года

ТАМБОВСТАТ

Число родившихся

4 493 человек

Число умерших

11 294 человек

Зарегистрировано браков

4 032

Зарегистрировано разводов

2 575

Естественное движение населения

