



ТЕРРИТОРИАЛЬНЫЙ ОРГАН
ФЕДЕРАЛЬНОЙ СЛУЖБЫ
ГОСУДАРСТВЕННОЙ СТАТИСТИКИ
ПО ТАМБОВСКОЙ ОБЛАСТИ

ОСНОВНЫЕ СОЦИАЛЬНО- ЭКОНОМИЧЕСКИЕ ПОКАЗАТЕЛИ

2023 год

СОДЕРЖАНИЕ

Промышленное производство	3
Сельское хозяйство	4
Строительство	6
Транспорт	7
Рынки товаров и услуг	9
Индексы потребительских цен	12
Социальная сфера	13
Демография	15

ПРОМЫШЛЕННОЕ ПРОИЗВОДСТВО

ТАМБОВСТАТ

2023 год в % к 2022 году

Индекс промышленного
производства

Объем
отгруженных товаров

Всего

108,4 ↑

в том числе по видам деятельности:

Добыча полезных ископаемых

104,5 ↑

112,2 ↑

Обработывающие производства

109,1 ↑

113,7 ↑

Обеспечение электрической энергией, газом
и паром; кондиционирование воздуха

102,0 ↑

111,5 ↑

Водоснабжение; водоотведение, организация сбора
и утилизации отходов, деятельность по ликвидации
загрязнений

102,3 ↑

113,2 ↑

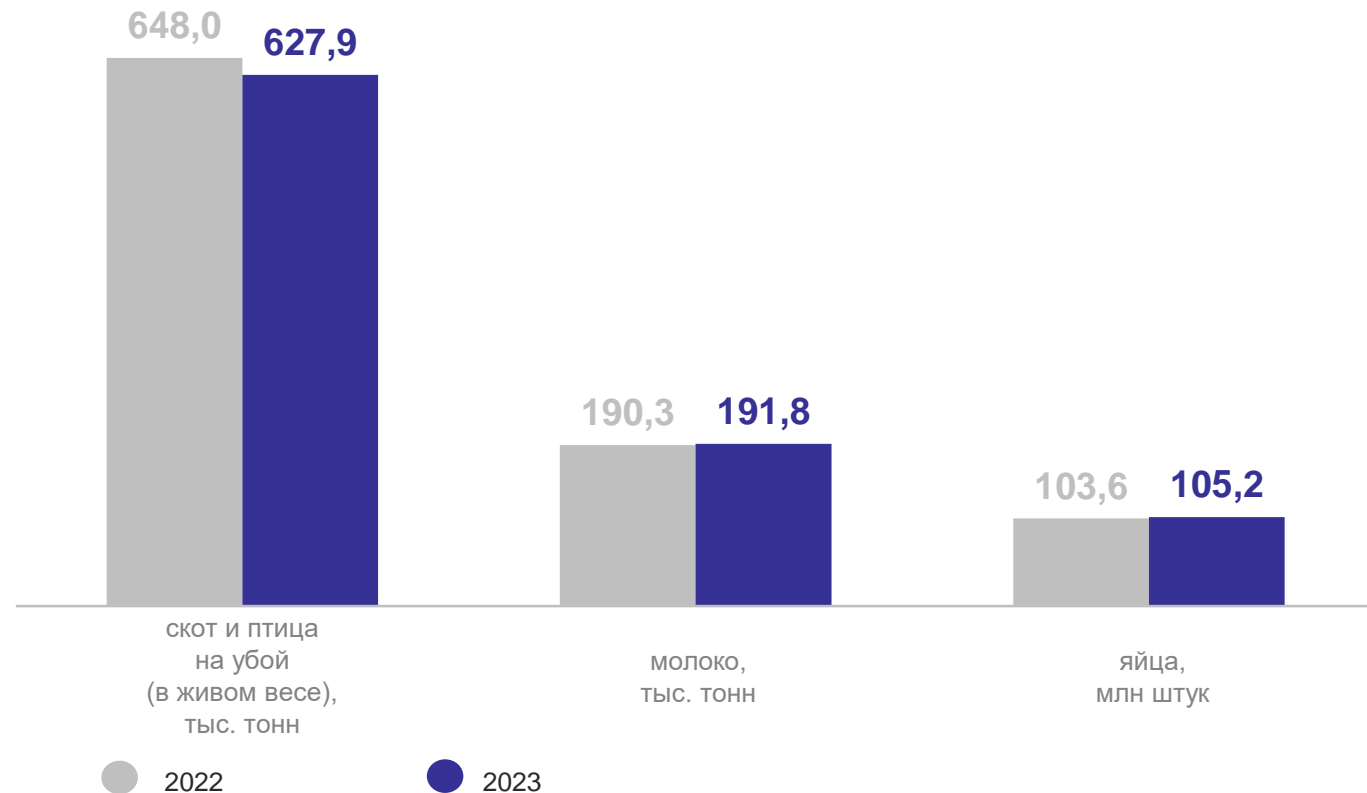
Объем продукции сельского хозяйства всех категорий сельхозпроизводителей, в фактических ценах

214,0 млрд рублей

в % к 2022 году

110,4

Производство основных продуктов животноводства в хозяйствах всех категорий



Поголовье скота, тыс. голов,
на 1 января 2024 года

77,6

крупного
рогатого скота

99,2

в % к 1 декабря
2023 года

1128,9

свиней

98,6

в % к 1 декабря
2023 года

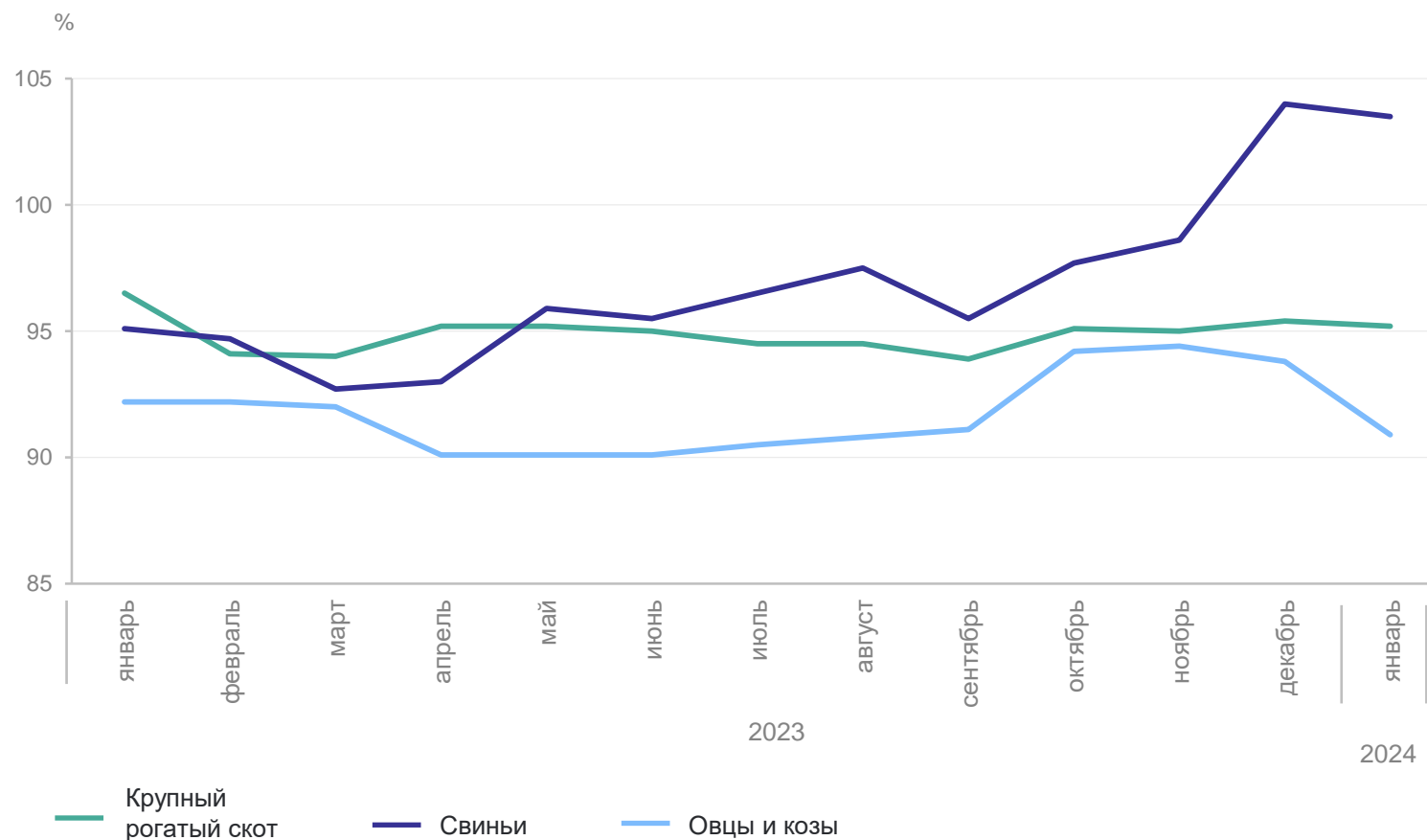
49,1

овец и коз

98,3

в % к 1 декабря
2023 года

**Динамика поголовья скота в хозяйствах всех категорий
на начало месяца, в % к соответствующей дате предыдущего года**



СТРОИТЕЛЬСТВО

2023 год

ТАМБОВСТАТ

Объем работ, по виду деятельности «Строительство»

39,4 млрд рублей

в % к 2022 году

104,0

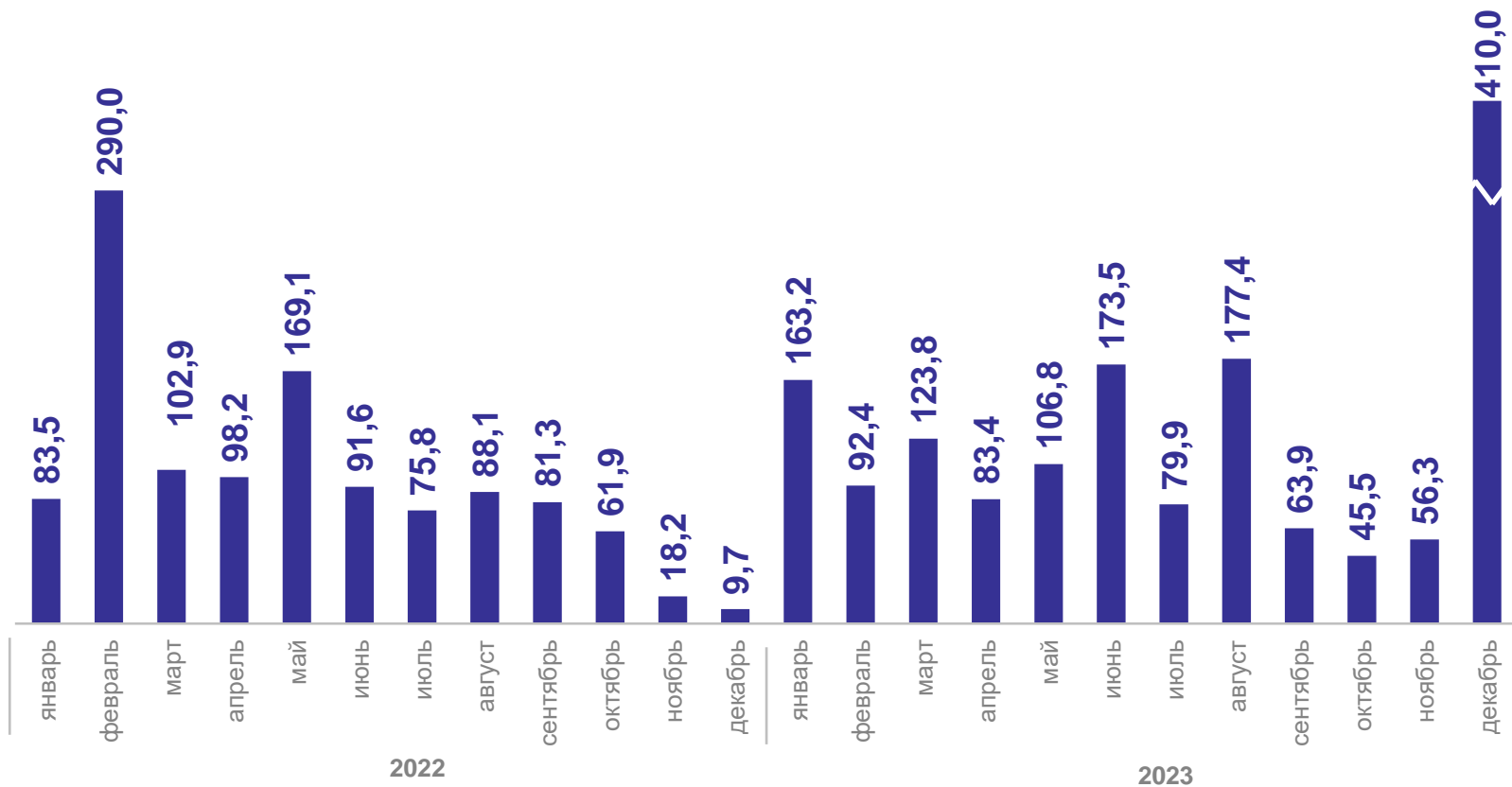
Строительство жилых домов

480,6 тыс. кв. метров

в % к 2022 году

119,3

Динамика ввода в действия жилых домов
в % к соответствующему периоду предыдущего года



Грузооборот

924,7 млн тонно-км

в % к 2022 году

118,3

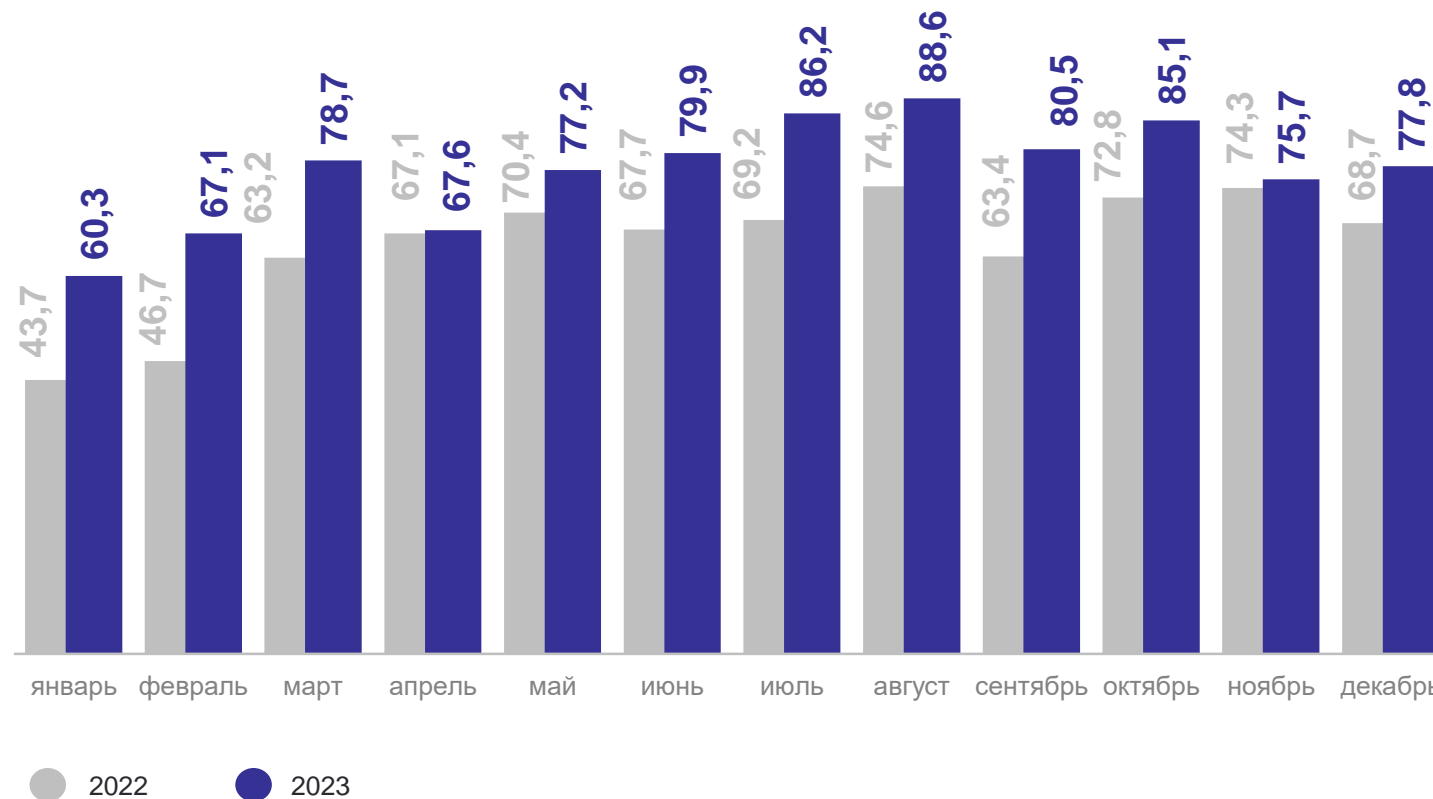
Перевезено грузов

11,6 млн тонн

в % к 2022 году

100,6

Динамика грузооборота автомобильного транспорта,
млн тонно-км



¹ Предприятий всех видов экономической деятельности, без субъектов малого предпринимательства.

Пассажирооборот

823,2 млн пасс-км

в % к 2022 году

103,4

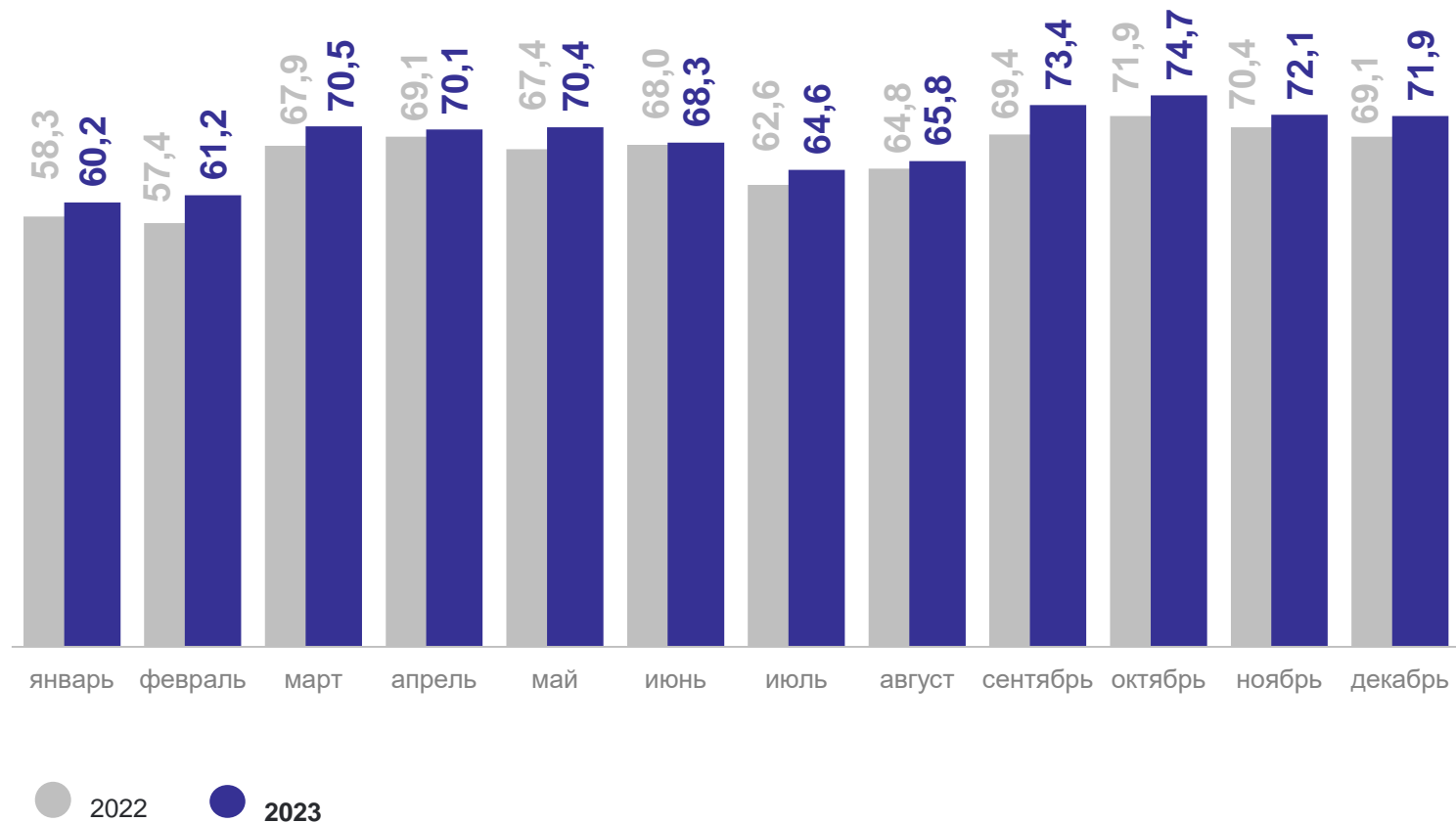
Перевезено пассажиров

58,2 млн человек

в % к 2022 году

103,6

Динамика пассажирооборота транспорта общего пользования,
млн пасс-км



Оборот розничной торговли

252,9 млрд рублей

в % к 2022 году

100,8

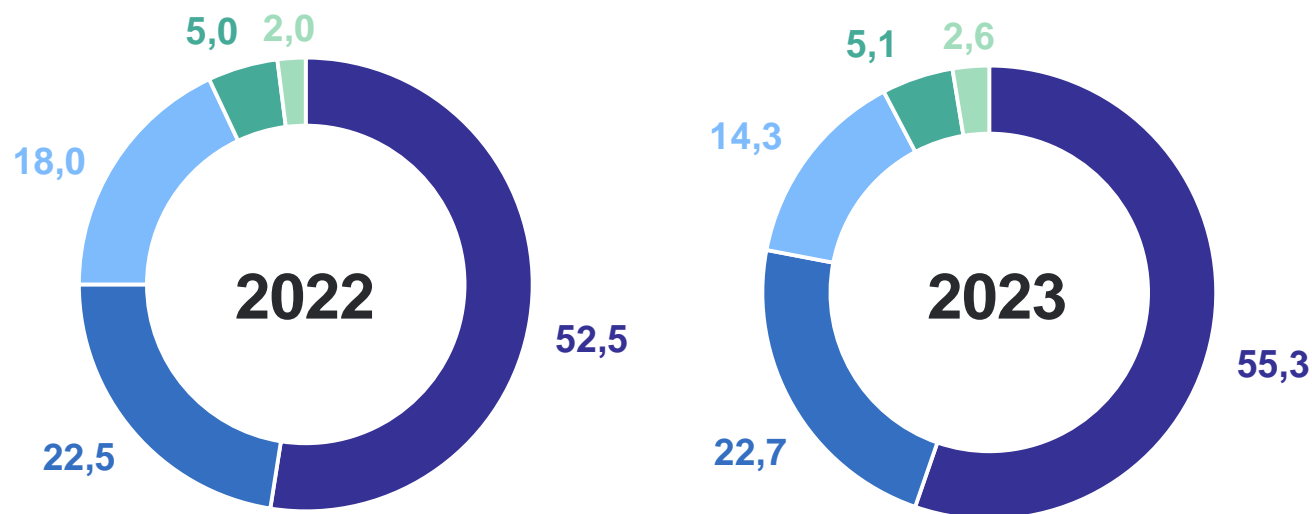
Оборот общественного питания

9,8 млрд рублей

в % к 2022 году

104,4

Структура формирования оборота розничной торговли,
в % к итогу



- Предприятия, не относящиеся к субъектам малого и среднего предпринимательства
- Индивидуальные предприниматели, реализующие товары вне рынка
- Малые предприятия (включая микропредприятия)

- Продажа товаров на розничных рынках и ярмарках
- Субъекты среднего предпринимательства

Объем платных услуг населению

62,2 млрд рублей

в % к 2022 году

101,2

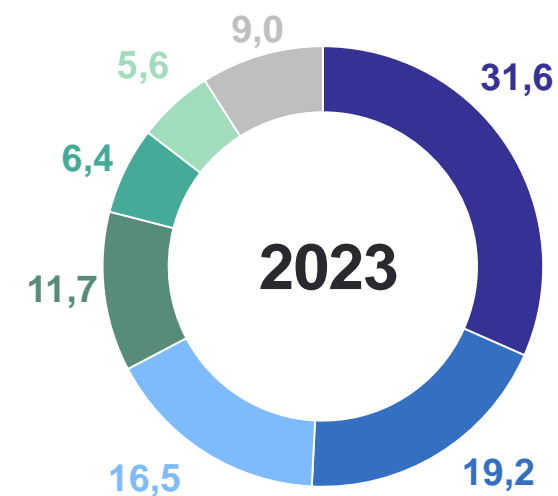
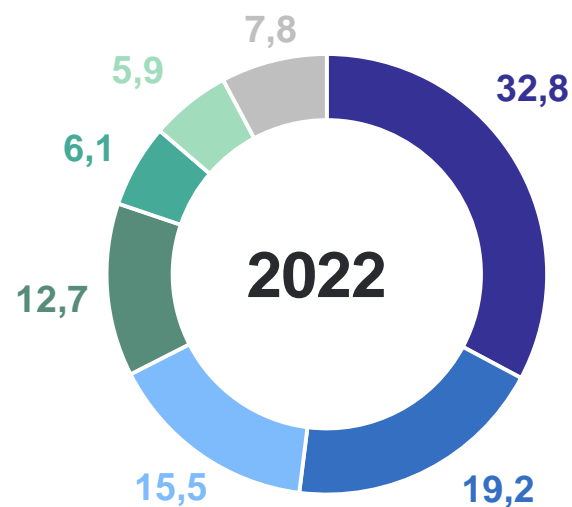
Объем бытовых услуг

11,9 млрд рублей

в % к 2022 году

103,2

Объем платных услуг населению по видам,
в % к итогу



- Жилищно-коммунальные
- Бытовые
- Транспортные
- Телекоммуникационные

- Медицинские
- Системы образования
- Иные

РЫНКИ ТОВАРОВ И УСЛУГ

2023 год

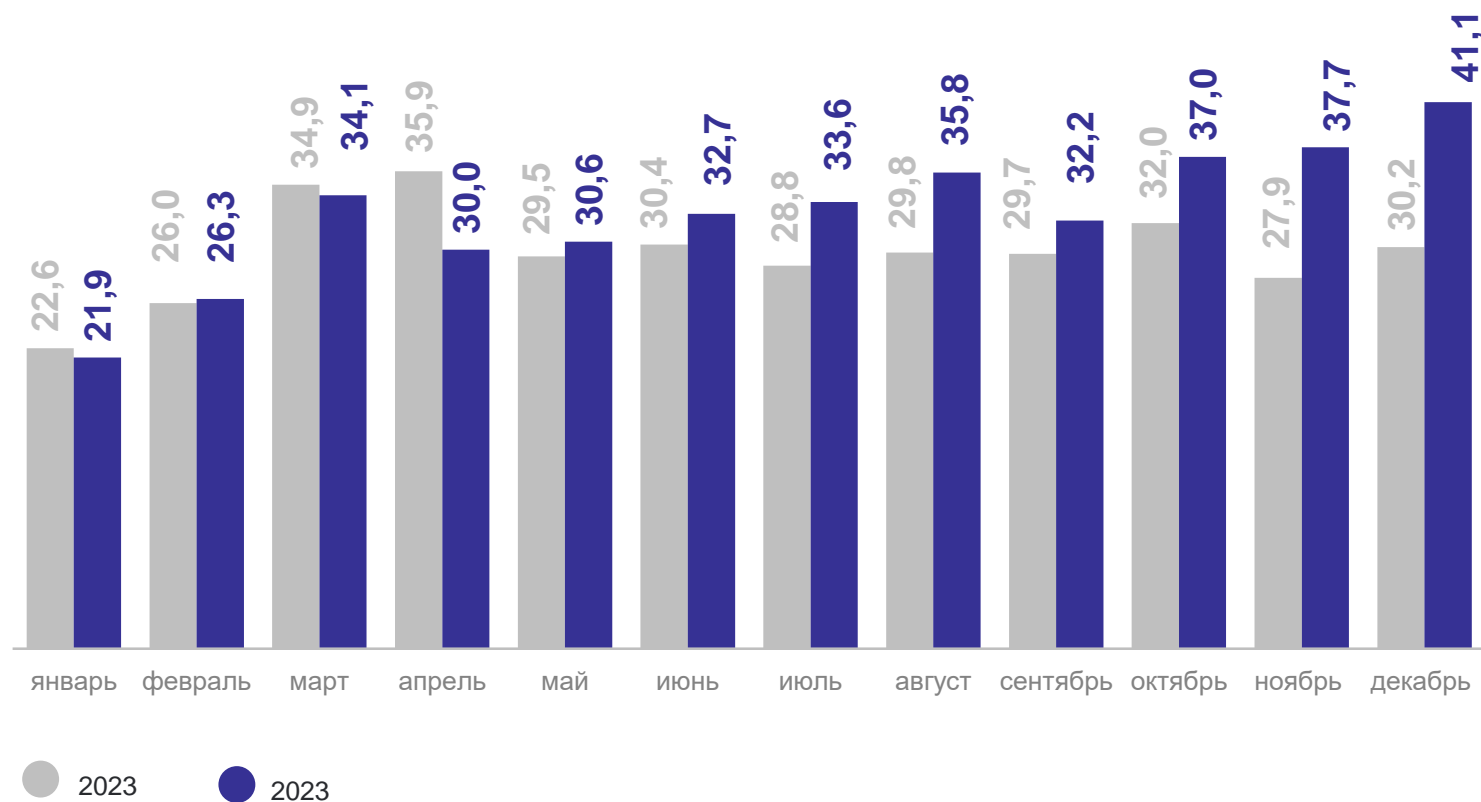
Оборот оптовой торговли

392,9 млрд рублей

в % к 2022 году

114,8Оборот оптовой торговли
организаций оптовой торговли**341,8** млрд рублей

в % к 2022 году

113,5Динамика оборота оптовой торговли,
млрд рублей

Декабрь 2023 года в %
к декабрю 2022 года

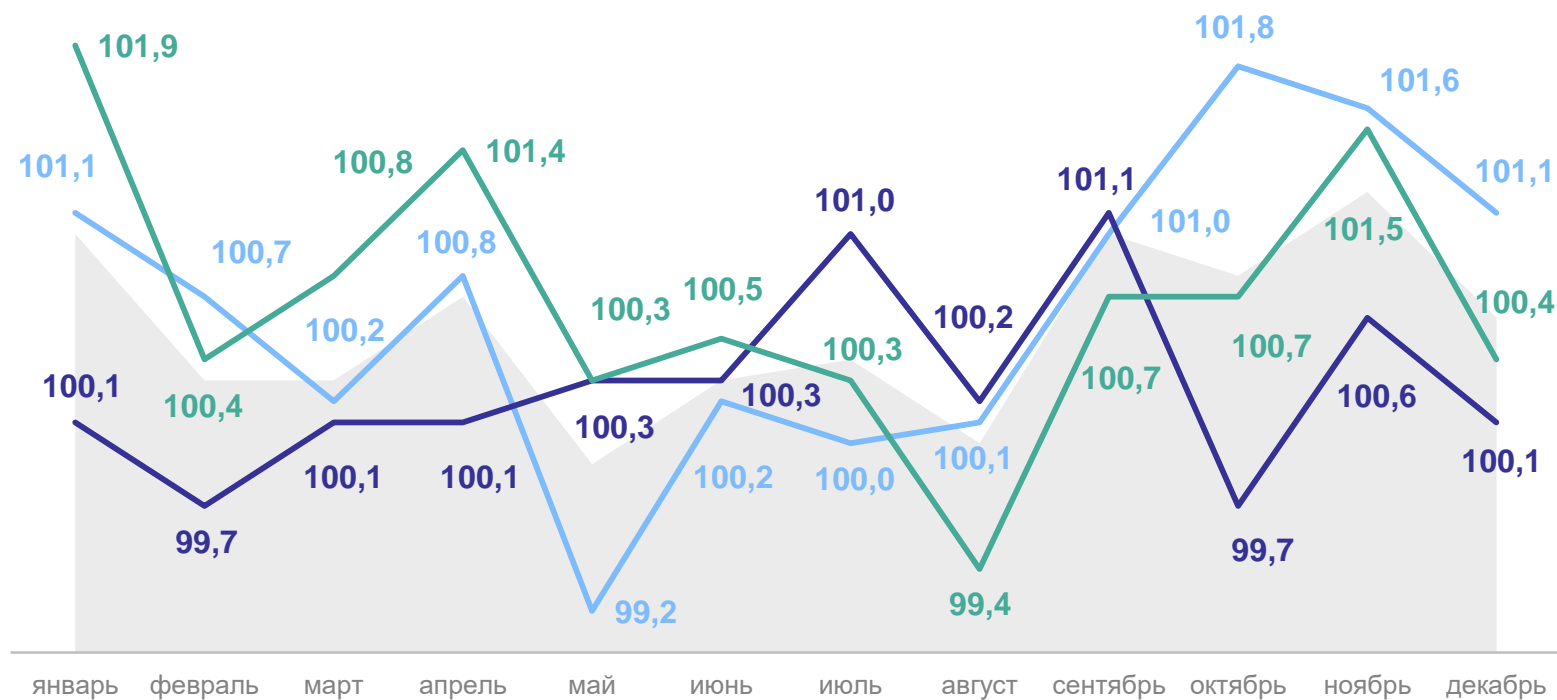
ИПЦ **106,5**

продовольственные
товары **108,1**

непродовольственные
товары **103,2**

услуги **108,6**

В % к предыдущему месяцу



Среднемесячная заработная плата одного работника

ноябрь 2023 года

46 390,8 рублей

в % к ноябрю 2022 года

115,2

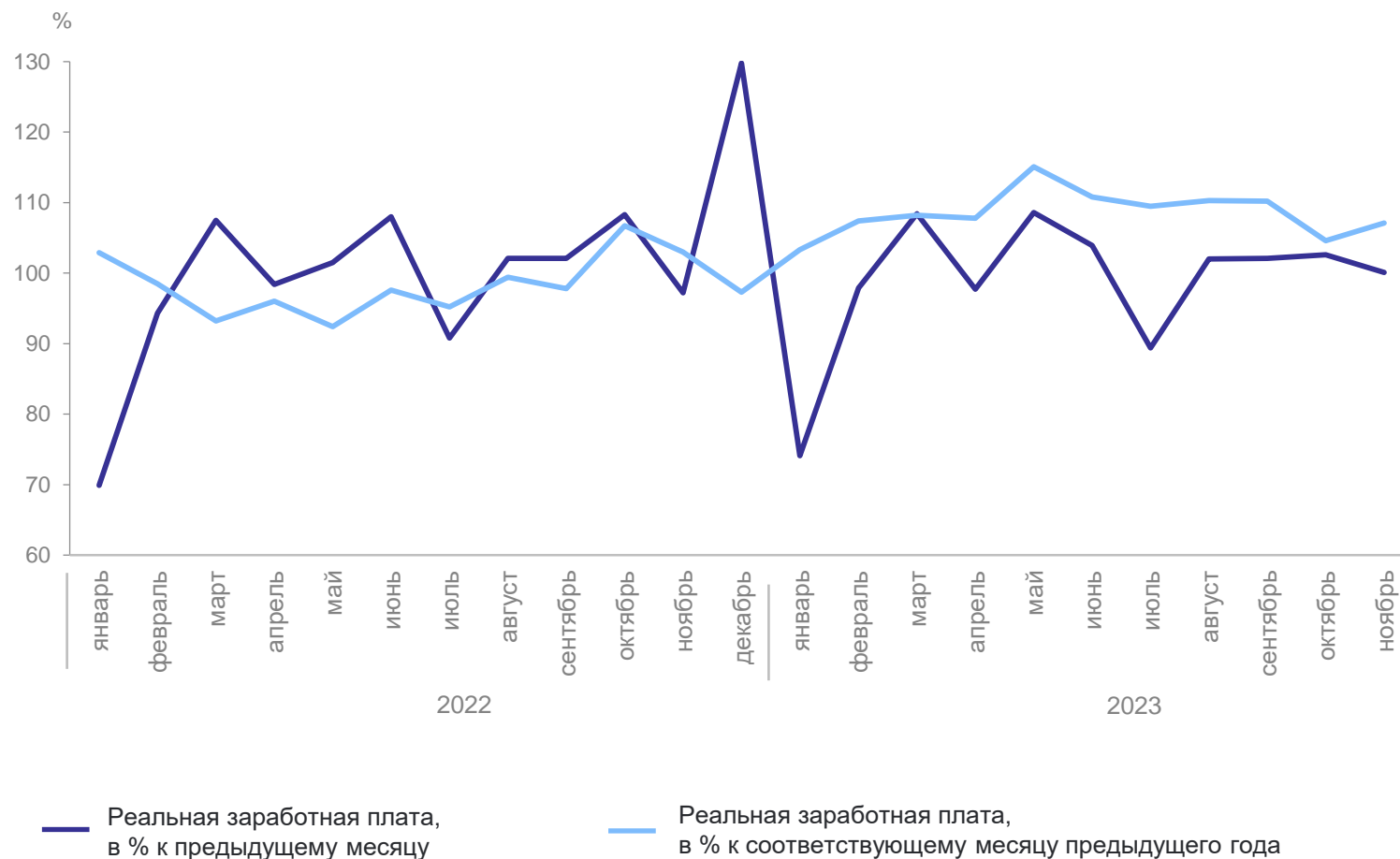
январь – ноябрь 2023 года

43 246,0 рублей

в % к январю – ноябрю 2022 года

115,2

Динамика реальной заработной платы работников



IV квартал 2023 года ¹

Численность рабочей силы

499,3 тыс. человек

Численность занятых

485,5 тыс. человек

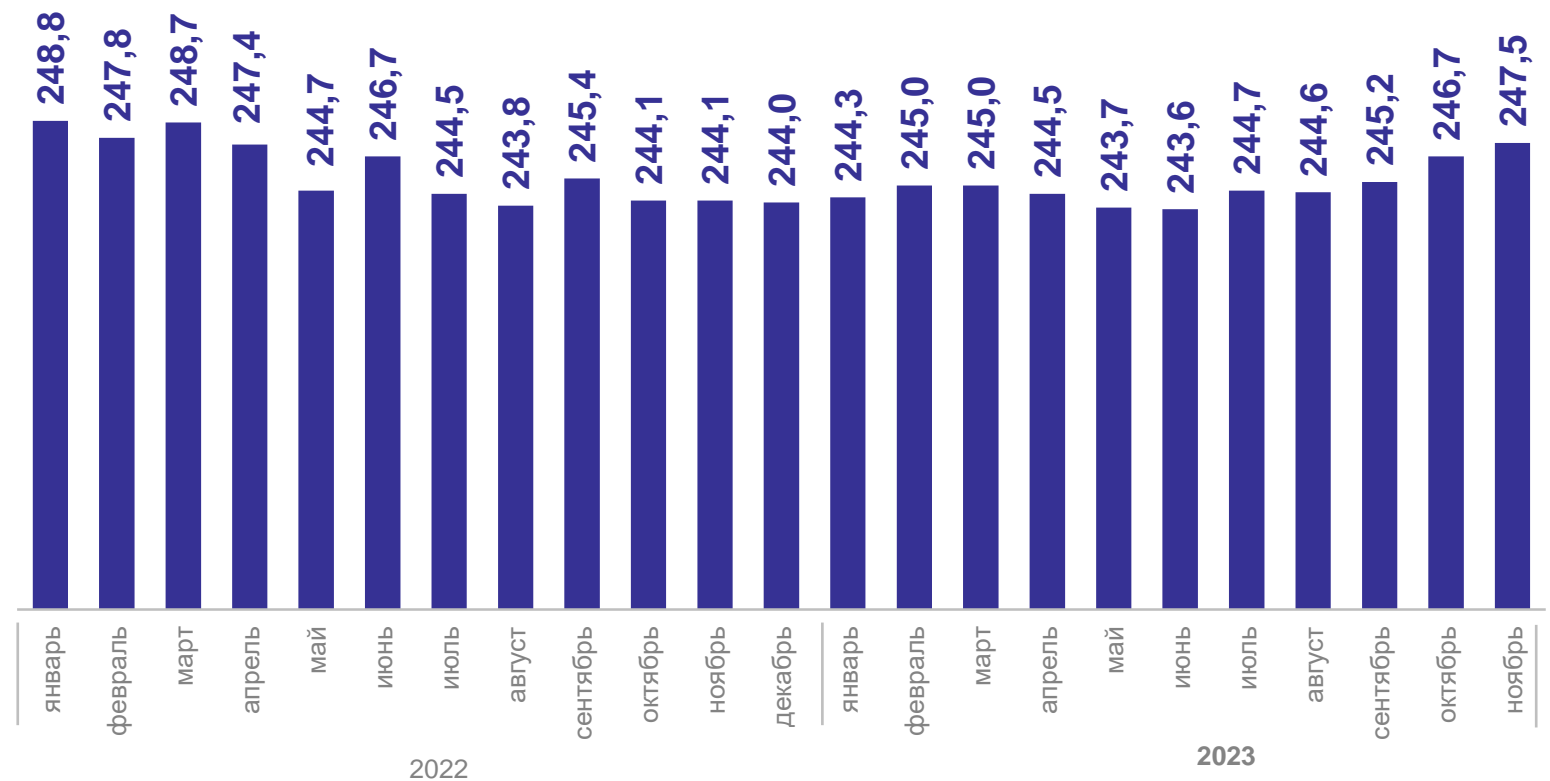
Численность безработных

13,9 тыс. человек

Уровень безработицы

2,8%

Динамика среднесписочной численности работников организаций
тыс. человек



¹ По итогам выборочного обследования населения в возрасте 15 лет и старше.

ДЕМОГРАФИЯ

январь – ноябрь 2023 года

Число родившихся

5 823 человек

Число умерших

13 462 человек

Зарегистрировано браков

5 148

Зарегистрировано разводов

3 422

Естественное движение населения,
человек

