



ФЕДЕРАЛЬНАЯ СЛУЖБА  
ГОСУДАРСТВЕННОЙ СТАТИСТИКИ

# Основные социально- экономические показатели Тамбовской области



январь 2023 года



ФЕДЕРАЛЬНАЯ СЛУЖБА  
ГОСУДАРСТВЕННОЙ СТАТИСТИКИ

# Основные социально- экономические показатели

Тамбовской области

январь 2023 года

- 01 ОСНОВНЫЕ СОЦИАЛЬНО-ЭКОНОМИЧЕСКИЕ ПОКАЗАТЕЛИ
- 02 ПРОМЫШLENНОЕ ПРОИЗВОДСТВО
- 03 СЕЛЬСКОЕ ХОЗЯЙСТВО
- 04 СТРОИТЕЛЬСТВО
- 05 РЫНКИ ТОВАРОВ И УСЛУГ
- 06 ГРУЗОБОРОТ И ОБЪЕМ ПЕРЕВОЗОК ГРУЗОВ АВТОМОБИЛЬНОГО ТРАНСПОРТА
- 07 ПАССАЖИРООБОРОТ И ПЕРЕВОЗКИ ПАССАЖИРОВ
- 08 ЦЕНЫ
- 09 СОЦИАЛЬНАЯ СФЕРА
- 10 ДЕМОГРАФИЯ



# ОСНОВНЫЕ СОЦИАЛЬНО-ЭКОНОМИЧЕСКИЕ ПОКАЗАТЕЛИ

ЯНВАРЬ 2023 г. В ПРОЦЕНТАХ К ЯНВАРЮ 2022 г.



Индекс  
промышленного  
производства

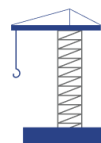
▲ 102,5%



Ввод в действие  
жилых домов

163,2 тыс. кв. м  
общей площади

▲ 163,2%



Объем работ, выполненных  
по виду деятельности  
«Строительство»

1 604,9 млн руб.

▼ 68,8%



Объем продукции  
сельского хозяйства

5,1 млрд руб.

▲ 119,9%



Оборот розничной  
торговли

18,8 млрд руб.

▼ 90,2%



Объем платных  
услуг населению

51,1 млрд руб.

▲ 100,3%



Индекс  
потребительских  
цен

▲ 112,7%



Индекс цен  
производителей  
промышленных  
товаров

▲ 102,8%



Численность официально  
зарегистрированных  
безработных  
(на 1 февраля 2023 г.)

2,5 тыс. чел.

▼ 75,9%



Среднесписочная  
численность работников  
организаций  
(2022 г.)

245,8 тыс. чел.

▼ 98,1%



Среднемесячная  
начисленная заработная  
плата одного работника  
(2022 г.)

38 502,5 руб.

▲ 112,7%




Реальная начисленная  
заработная плата одного  
работника  
(2022 г.)

▼ 98,2%



# ПРОМЫШЛЕННОЕ ПРОИЗВОДСТВО

ЯНВАРЬ 2023 г. В ПРОЦЕНТАХ К ЯНВАРЮ 2022 г.



Индекс промышленного производства

по основным видам экономической деятельности:

Объем отгруженных товаров собственного производства, выполненных работ и услуг собственными силами

▲ 196,1%



Добыча полезных ископаемых

▲ в 2,9 р.

▲ 102,6%



Обрабатывающие производства

▲ 109,5%

▲ 104,2%



Обеспечение электрической энергией, газом и паром; кондиционирование воздуха

▲ 112,9%

▼ 92,6%



Водоснабжение; водоотведение, организация сбора и утилизации отходов, деятельность по ликвидации загрязнений

▲ 100,6%



# СЕЛЬСКОЕ ХОЗЯЙСТВО

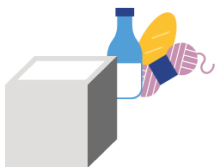
ЯНВАРЬ 2023 г.

Объем продукции сельского хозяйства всех категорий сельхозпроизводителей (в фактических ценах)



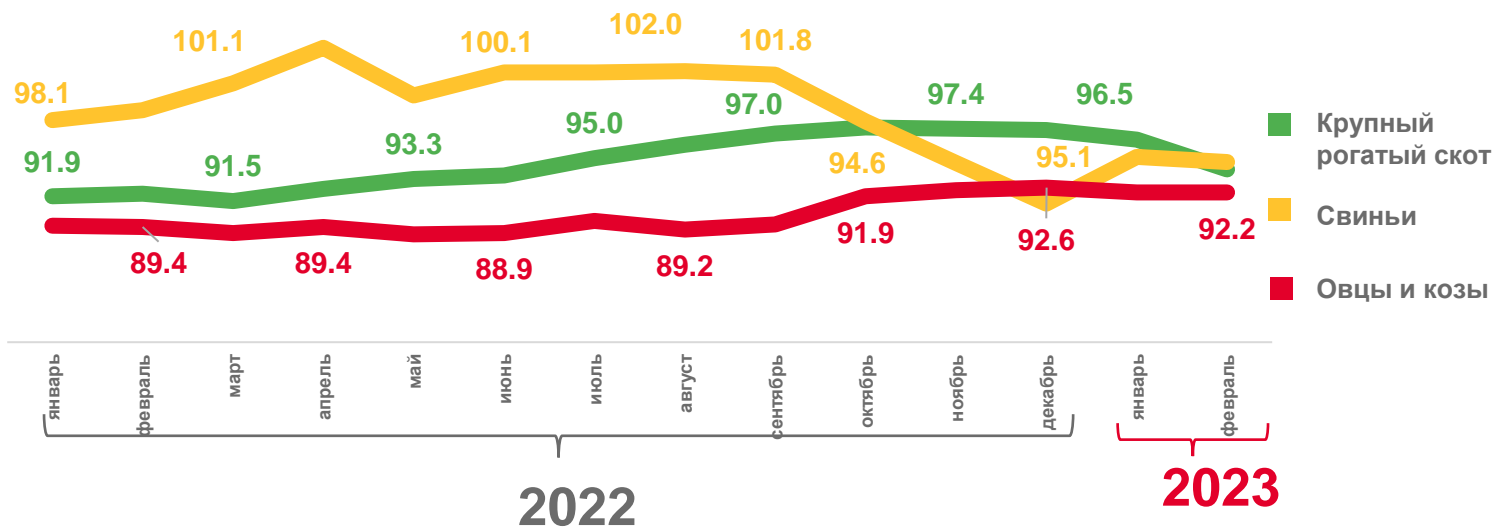
**5,1** млрд руб.

в % к январю 2022 г.

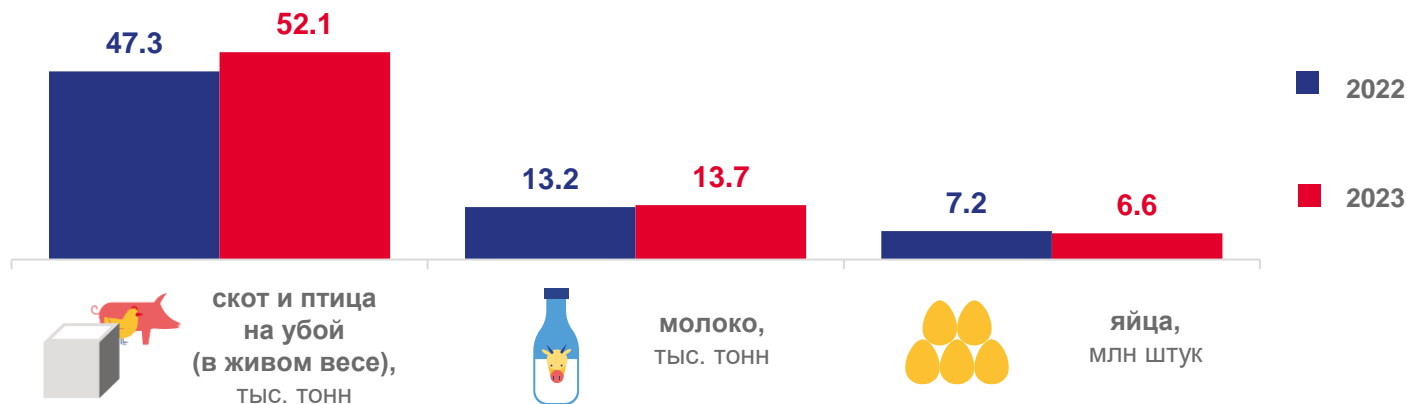


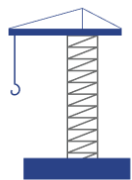
**119,9%**

Динамика поголовья скота в хозяйствах всех категорий на начало месяца, в % к соответствующей дате предыдущего года



Производство основных продуктов животноводства в хозяйствах всех категорий





# СТРОИТЕЛЬСТВО

ЯНВАРЬ 2023 г.

Объем работ, выполненных по виду экономической деятельности «Строительство»

**1 604,9** млн руб.



в % к январю 2022 г.

**68,8%**

## Строительство жилых домов



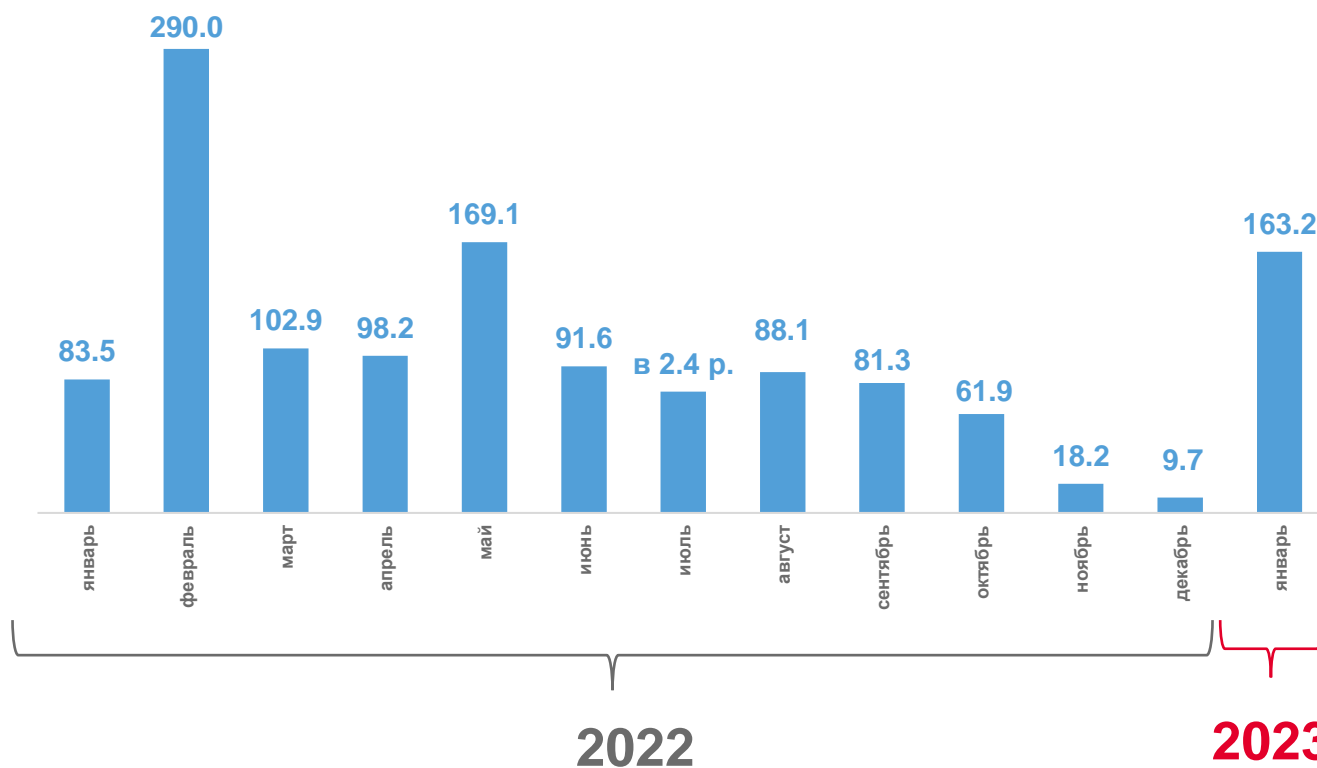
**29,0**

тыс. кв. метров

**163,2%**

в % к январю 2022 г.

Динамика ввода в действия жилых домов  
в процентах к соответствующему периоду предыдущего года





# РЫНКИ ТОВАРОВ И УСЛУГ

ЯНВАРЬ 2023 г.

## Оборот розничной торговли



**18,8** млрд руб.

**90,2%**

в % к январю 2022 г.

## Оборот общественного питания

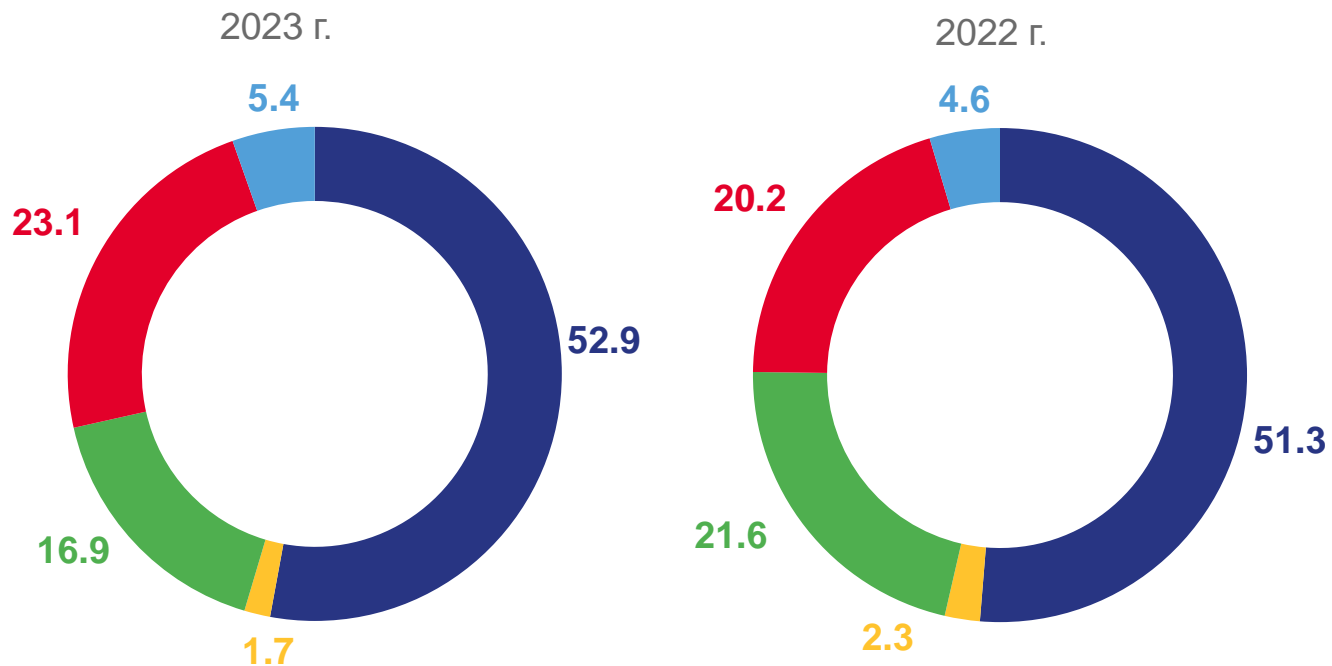


**0,7** млрд руб.

**100,4%**

в % к январю 2022 г.

## Структура формирования оборота розничной торговли, в % к итогу



Предприятия, не относящиеся к субъектам малого и среднего предпринимательства



Субъекты среднего предпринимательства



Малые предприятия (включая микропредприятия)



Индивидуальные предприниматели, реализующие товары вне рынка



Продажа товаров на розничных рынках и ярмарках



# РЫНКИ ТОВАРОВ И УСЛУГ

ЯНВАРЬ 2023 г.

## Объем платных услуг населению



**5,1** млрд руб.

в % к январю 2022 г.

**100,3%**

## Оборот оптовой торговли

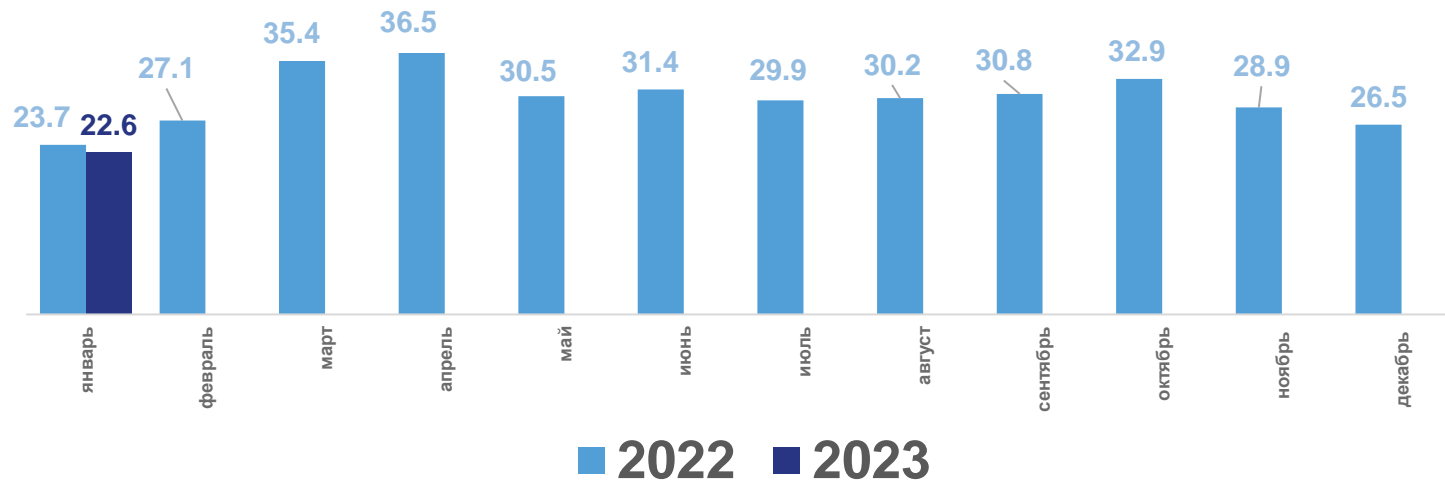


**22,6** млрд руб.

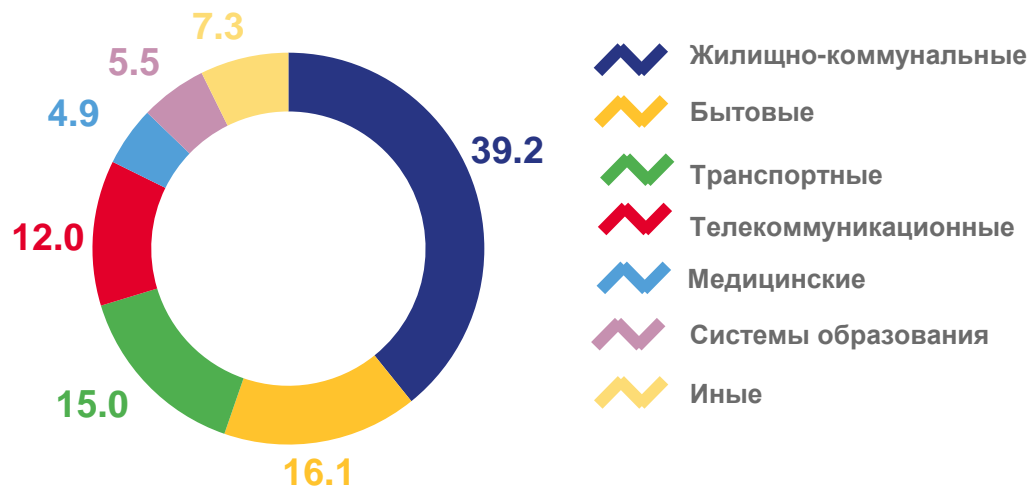
в % к январю 2022 г.

**93,5%**

## Динамика оборота оптовой торговли, млрд рублей



## Объем платных услуг населению по видам, в % к итогу







# ГРУЗОБОРОТ И ОБЪЕМ ПЕРЕВОЗОК ГРУЗОВ АВТОМОБИЛЬНОГО ТРАНСПОРТА<sup>1)</sup>

ЯНВАРЬ 2023 г.

Грузооборот

**71,1**

МЛН ТОННО-КМ

**162,9%**

в % к январю 2022 г.

Перевезено грузов

**1 039,0**

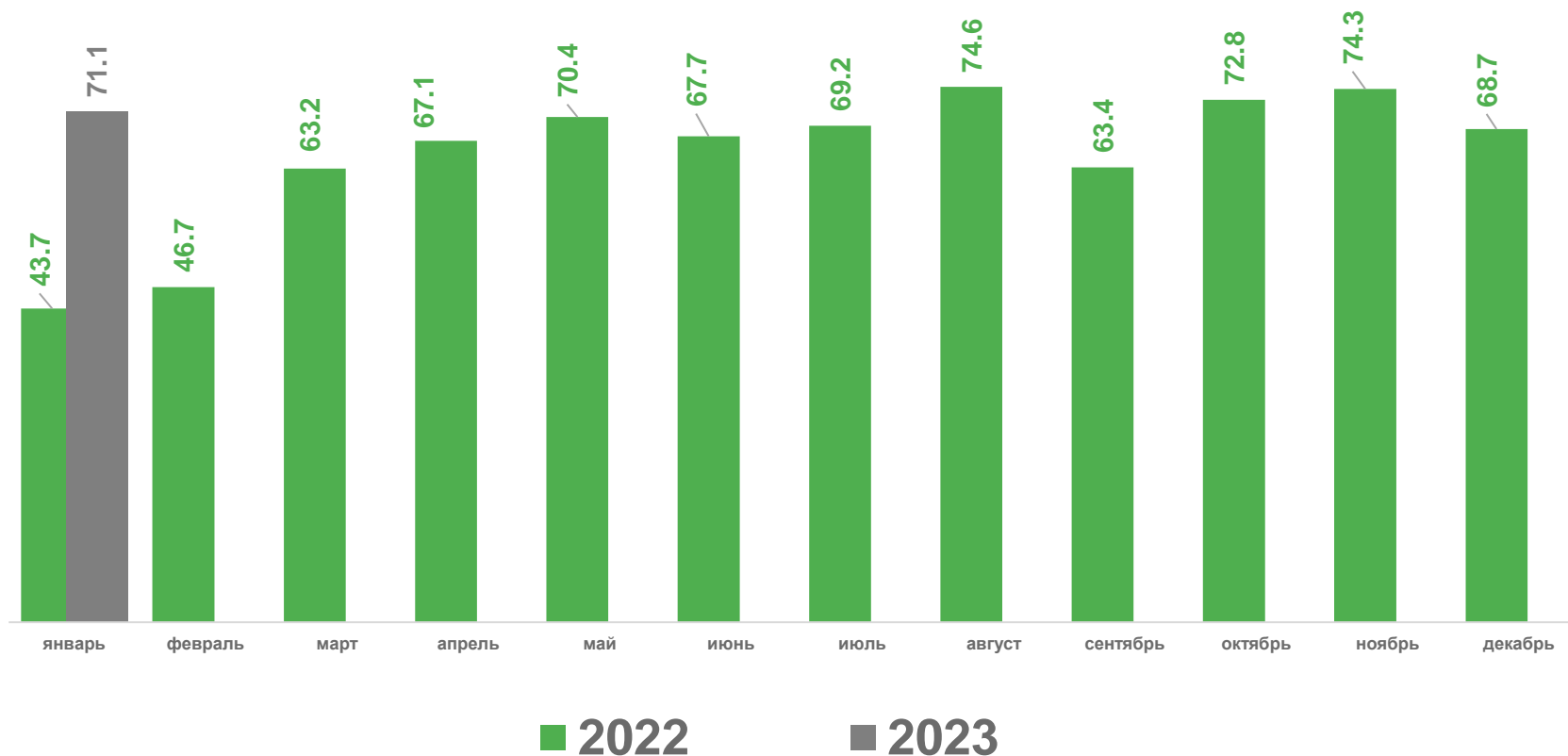
ТЫС. ТОНН

**136,7%**

в % к январю 2022 г.

Динамика грузооборота автомобильного транспорта

МЛН ТОННО-КМ



<sup>1)</sup> Предприятий всех видов экономической деятельности, без субъектов малого предпринимательства.



# ПАССАЖИРОБОРОТ И ПЕРЕВОЗКИ ПАССАЖИРОВ

ЯНВАРЬ 2023 г.

## Пассажирооборот

**61,2**

млн пасс-км

**104,9%**

в % к январю 2022 г.

## Перевезено пассажиров

**4,4**

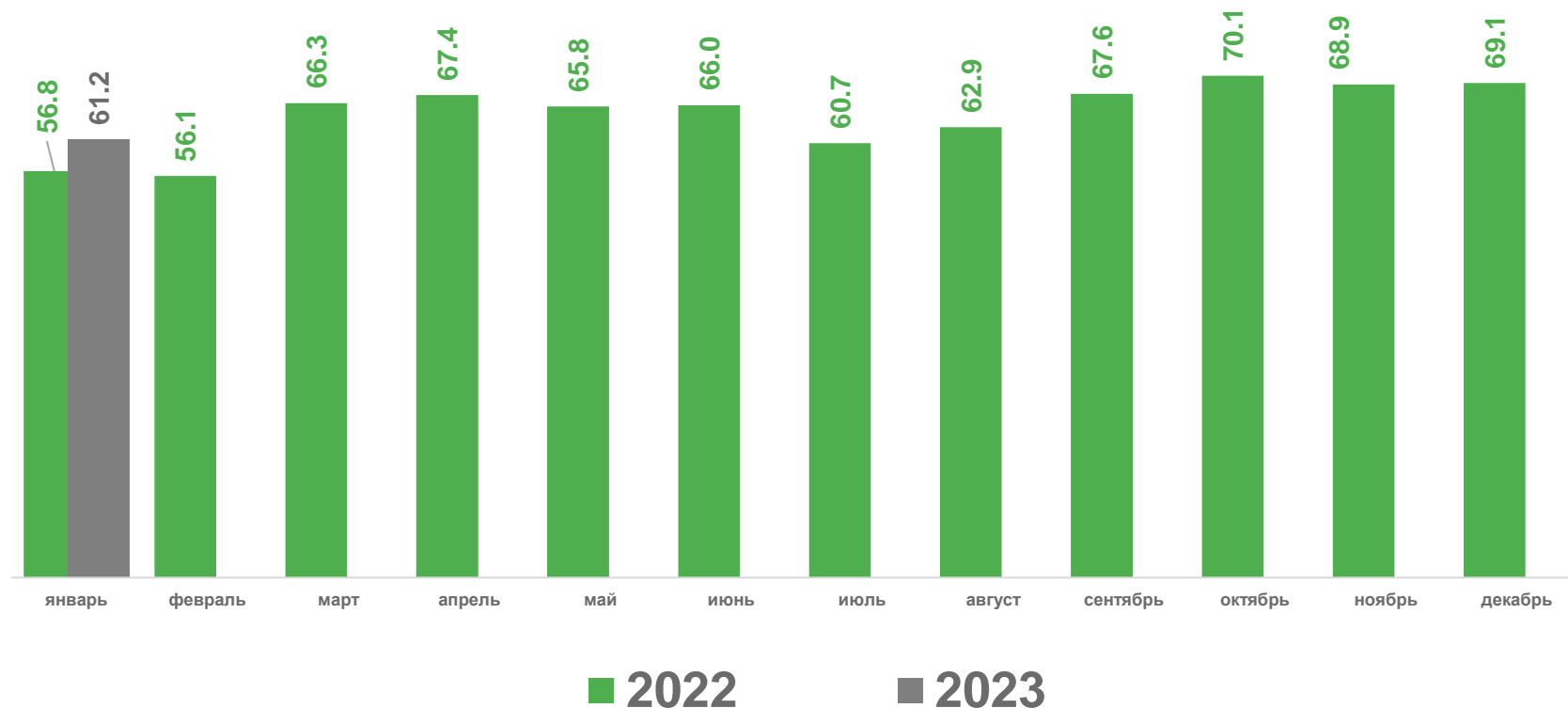
млн человек

**106,8%**

в % к январю 2022 г.

## Динамика пассажирооборота транспорта общего пользования

млн пасс-км





# ЦЕНЫ

Индекс потребительских цен  
январь 2023 г. в % к декабрю 2022 г.



**101,0%**

продовольственные товары



**101,1%**

непродовольственные товары



**100,1%**

услуги

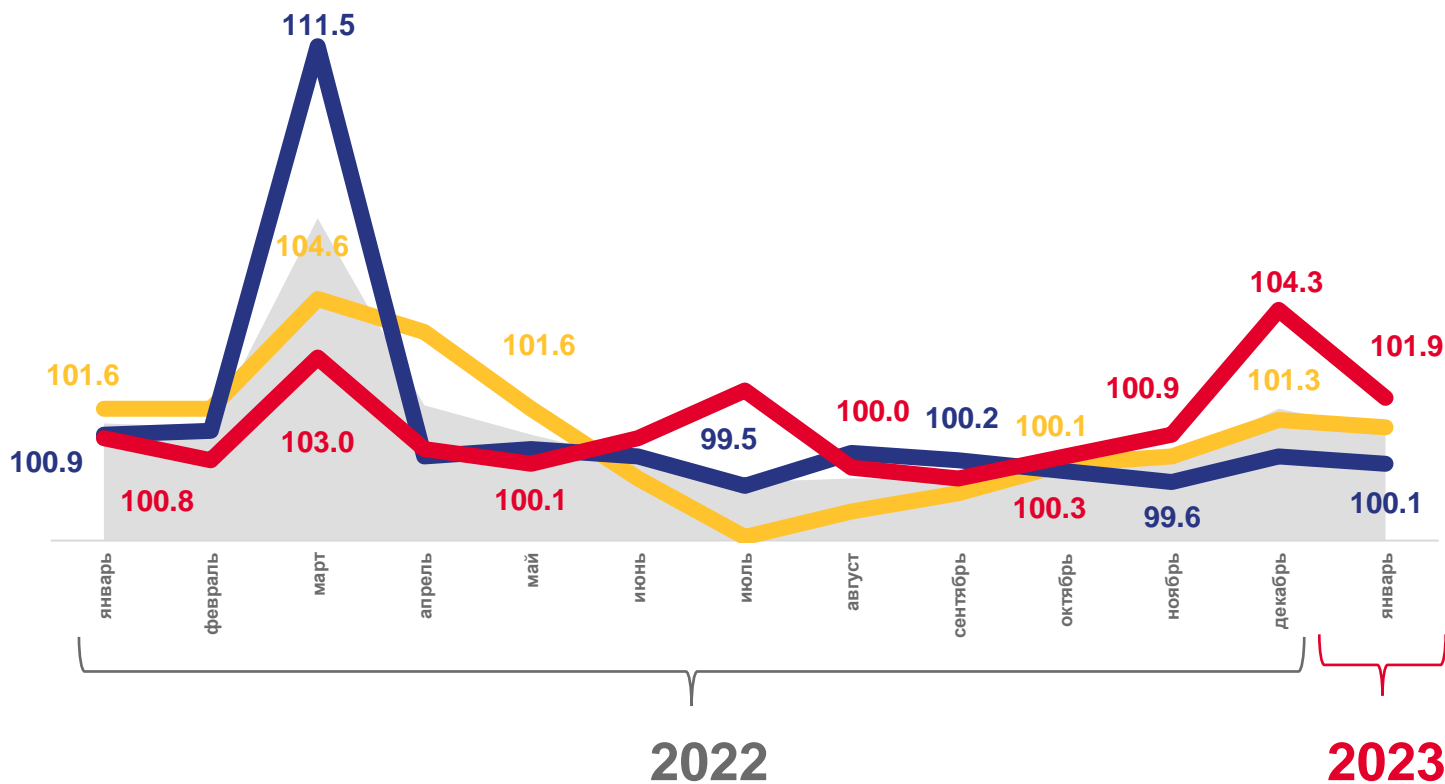


**101,9%**

Индекс потребительских цен  
январь 2023 г. в % к январю 2022 г.

**112,7%**

Индексы потребительских цен,  
в % к предыдущему месяцу





# СОЦИАЛЬНАЯ СФЕРА

Среднемесячная начисленная заработная плата одного работника <sup>1)</sup>

в декабре 2022 г.

**52 882,5** руб.

в % к декабрю 2021 г.

**109,8%**

в 2022 г.

**38 502,5** руб.

в % к 2021 г.

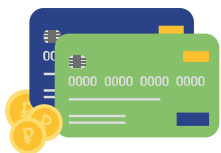
**112,7%**



Динамика реальной заработной платы работников <sup>1)</sup>



<sup>1)</sup> Включая субъекты малого предпринимательства.



## СОЦИАЛЬНАЯ СФЕРА

Численность рабочей силы в возрасте 15 лет и старше (по итогам выборочного обследования)

в среднем за IV квартал 2022 г.

**507,0** тыс. человек

в % к соответствующему периоду 2021 г.

**102,6%**

Численность официально зарегистрированных безработных

на 1 февраля 2023 г.


**2,5** тыс. человек

в % к 1 февраля 2022 г.

**75,9%**

Движение численности безработных, зарегистрированных в государственных учреждениях службы занятости населения, человек





# ДЕМОГРАФИЯ

2022 г.



**6 586**

человек

Число родившихся



**16 358**

человек

Число умерших



**5 849**

Зарегистрировано браков



**3 855**

Зарегистрировано разводов

Естественное движение населения,  
человек

