



ФЕДЕРАЛЬНАЯ СЛУЖБА
ГОСУДАРСТВЕННОЙ СТАТИСТИКИ

Основные социально- экономические показатели Тамбовской области



январь-февраль 2023 года



ФЕДЕРАЛЬНАЯ СЛУЖБА
ГОСУДАРСТВЕННОЙ СТАТИСТИКИ

Основные социально- экономические показатели

Тамбовской области

январь-февраль 2023 года

- 01 ОСНОВНЫЕ СОЦИАЛЬНО-ЭКОНОМИЧЕСКИЕ ПОКАЗАТЕЛИ
- 02 ПРОМЫШЛЕННОЕ ПРОИЗВОДСТВО
- 03 СЕЛЬСКОЕ ХОЗЯЙСТВО
- 04 СТРОИТЕЛЬСТВО
- 05 РЫНКИ ТОВАРОВ И УСЛУГ
- 06 ГРУЗОБОРОТ И ОБЪЕМ ПЕРЕВОЗОК ГРУЗОВ АВТОМОБИЛЬНОГО ТРАНСПОРТА
- 07 ПАССАЖИРООБОРОТ И ПЕРЕВОЗКИ ПАССАЖИРОВ
- 08 ЦЕНЫ
- 09 СОЦИАЛЬНАЯ СФЕРА
- 10 ДЕМОГРАФИЯ



ОСНОВНЫЕ СОЦИАЛЬНО-ЭКОНОМИЧЕСКИЕ ПОКАЗАТЕЛИ

ЯНВАРЬ-ФЕВРАЛЬ 2023 г. В ПРОЦЕНТАХ К ЯНВАРЮ-ФЕВРАЛЮ 2022 г.



Индекс
промышленного
производства

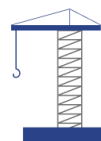
▲ 105,3%



Ввод в действие
жилых домов

59,0 тыс. кв. м
общей площади

▲ 117,5%



Объем работ, выполненных
по виду деятельности
«Строительство»

4 249,7 млн руб.

▲ 119,5%



Объем продукции
сельского хозяйства

9 053,0 млн руб.

▲ 106,4%



Оборот розничной
торговли

37 466,3 млн руб.

▼ 89,4%



Объем платных
услуг населению

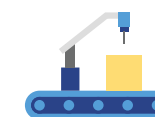
10 538,1 млн руб.

▲ 100,0%



Индекс
потребительских
цен

▲ 112,3%



Индекс цен
производителей
промышленных
товаров

▲ 102,4%



Численность официально
зарегистрированных
безработных
(на 1 марта 2023 г.)

2,6 тыс. чел.

▼ 77,9%



Среднесписочная
численность работников
организаций
(январь 2023 г.)

244,3 тыс. чел.

▼ 98,2%



Среднемесячная
начисленная заработная
плата одного работника
(январь 2023 г.)


39 564,5 руб.

▲ 116,4%



Реальная начисленная
заработная плата одного
работника
(январь 2023 г.)

▲ 103,3%



ПРОМЫШЛЕННОЕ ПРОИЗВОДСТВО

ЯНВАРЬ-ФЕВРАЛЬ 2023 г. В ПРОЦЕНТАХ К ЯНВАРЮ-ФЕВРАЛЮ 2022 г.



Объем отгруженных товаров собственного производства, выполненных работ и услуг собственными силами

Индекс промышленного производства

по основным видам экономической деятельности:

▲ 172,2%



Добыча полезных ископаемых

▲ в 2,2 р.


▲ 105,5%



Обрабатывающие производства

▼ 98,4%

▲ 105,7%



Обеспечение электрической энергией, газом и паром; кондиционирование воздуха

▲ 114,3%

▼ 96,7%



Водоснабжение; водоотведение, организация сбора и утилизации отходов, деятельность по ликвидации загрязнений

▲ 106,8%




СЕЛЬСКОЕ ХОЗЯЙСТВО

ЯНВАРЬ-ФЕВРАЛЬ 2023 г.

Объем продукции сельского хозяйства
всех категорий сельхозпроизводителей
(в фактических ценах)

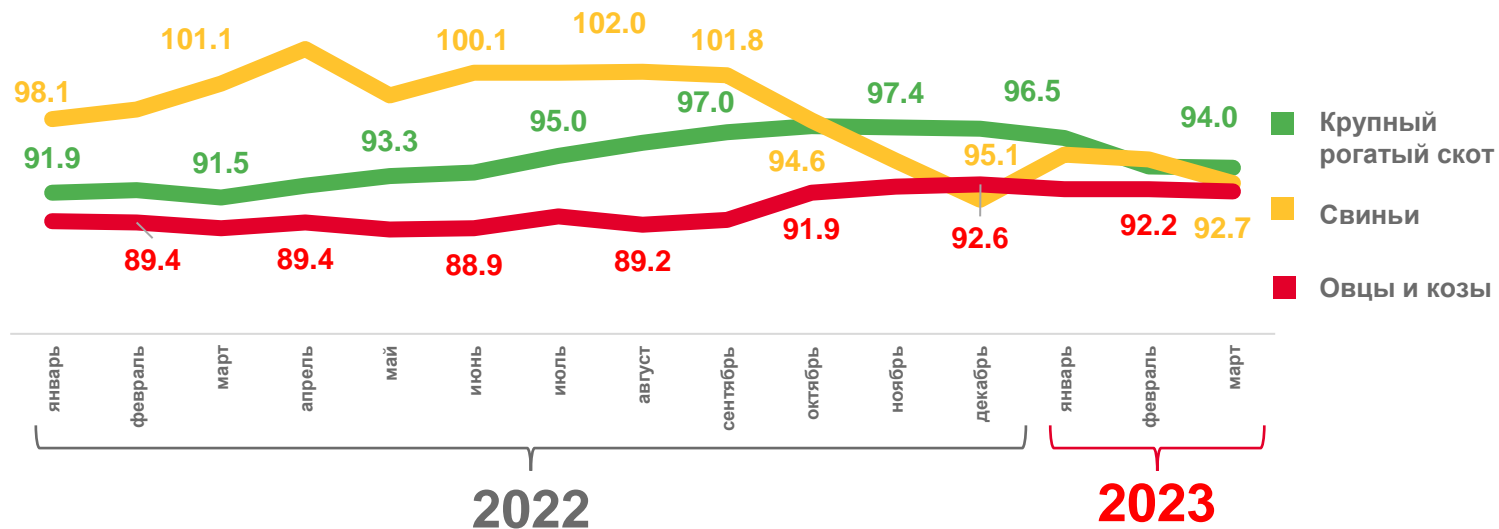
9,1 млрд руб.



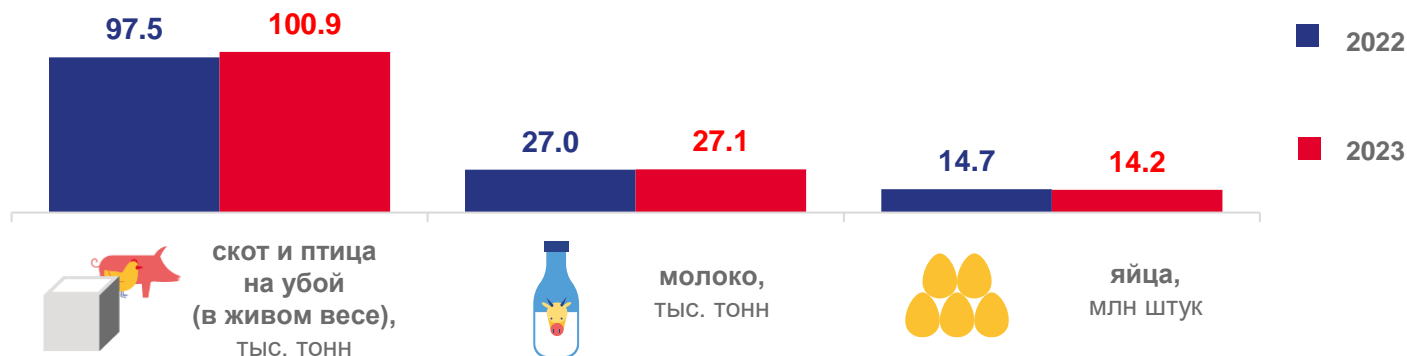
в % к январю-февралю 2022 г.

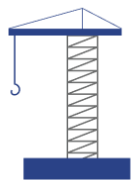
106,4%

Динамика поголовья скота в хозяйствах всех категорий
на начало месяца, в % к соответствующей дате предыдущего года



Производство основных продуктов животноводства в хозяйствах всех категорий





СТРОИТЕЛЬСТВО

ЯНВАРЬ-ФЕВРАЛЬ 2023 г.

Объем работ, выполненных по виду экономической деятельности «Строительство»

4 249,7 млн руб.



в % к январю-февралю 2022 г.

119,5%

Строительство жилых домов

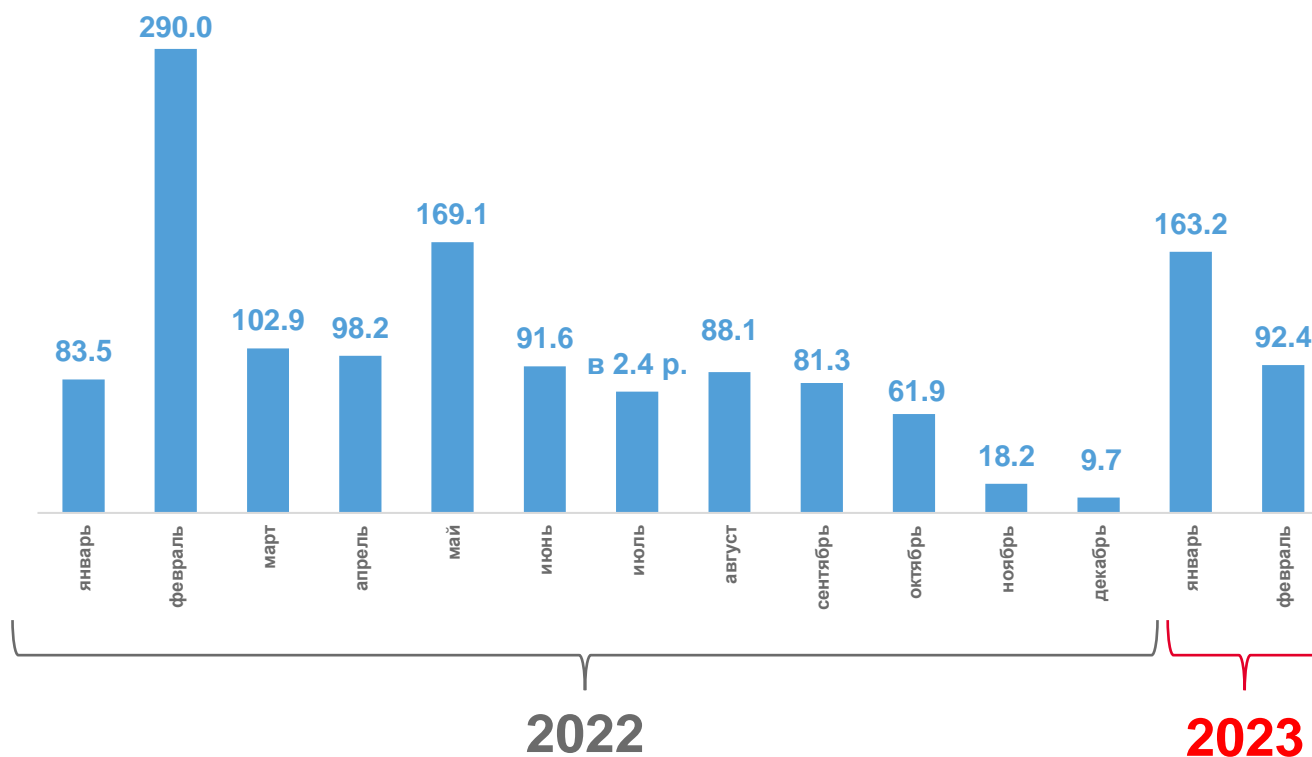


59,0
тыс. кв. метров

117,5%

в % к январю-февралю 2022 г.

Динамика ввода в действия жилых домов
в процентах к соответствующему периоду предыдущего года





РЫНКИ ТОВАРОВ И УСЛУГ

ЯНВАРЬ-ФЕВРАЛЬ 2023 г.

Оборот розничной торговли



37,5 млрд руб.

в % к январю-февралю 2022 г.

89,4%

Оборот общественного питания

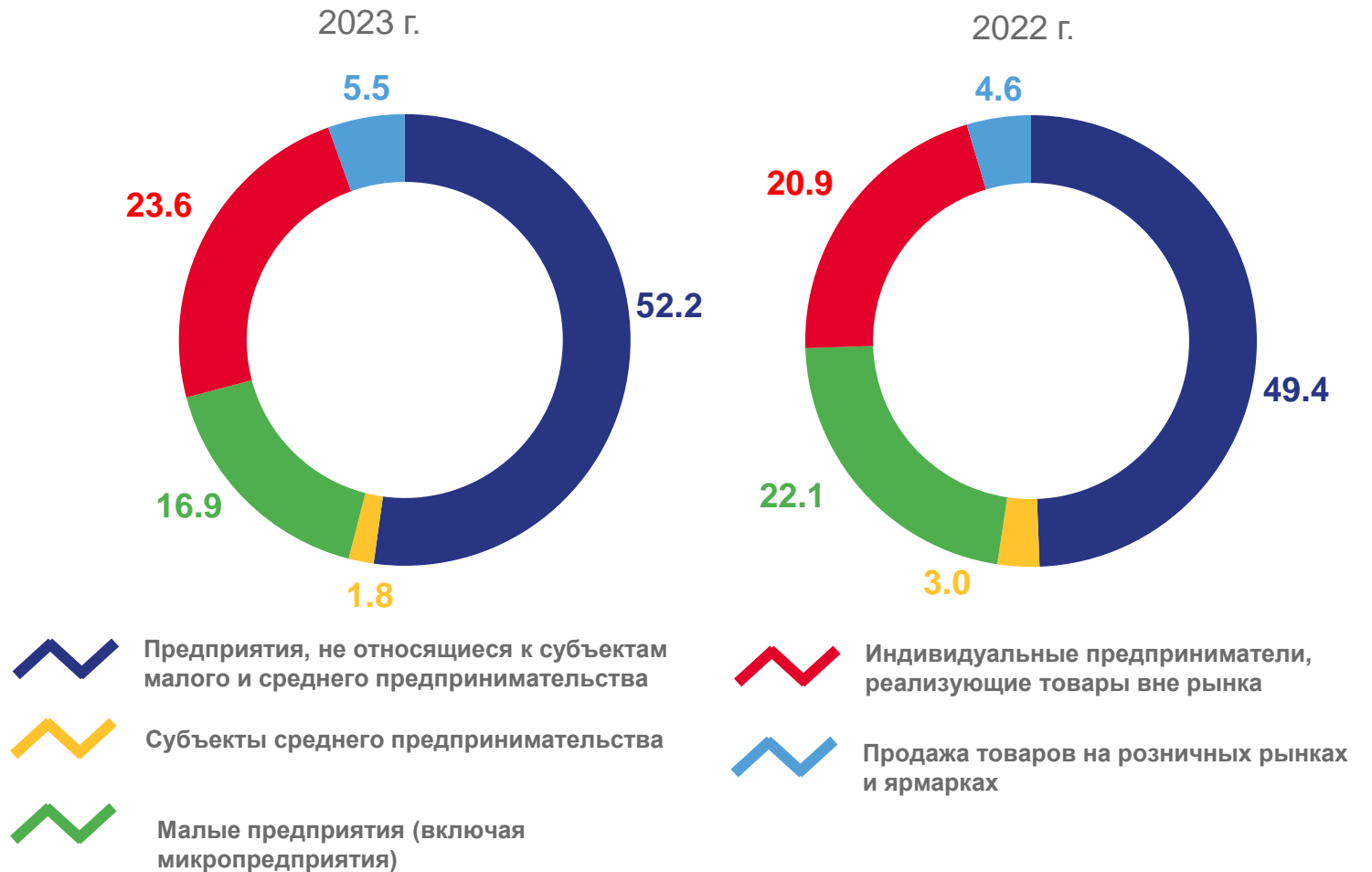


1,4 млрд руб.

в % к январю-февралю 2022 г.

100,5%

Структура формирования оборота розничной торговли, в % к итогу





РЫНКИ ТОВАРОВ И УСЛУГ

ЯНВАРЬ-ФЕВРАЛЬ 2023 г.

Объем платных услуг населению



10,5 млрд руб.

в % к январю-февралю 2022 г.

100,0%

Оборот оптовой торговли

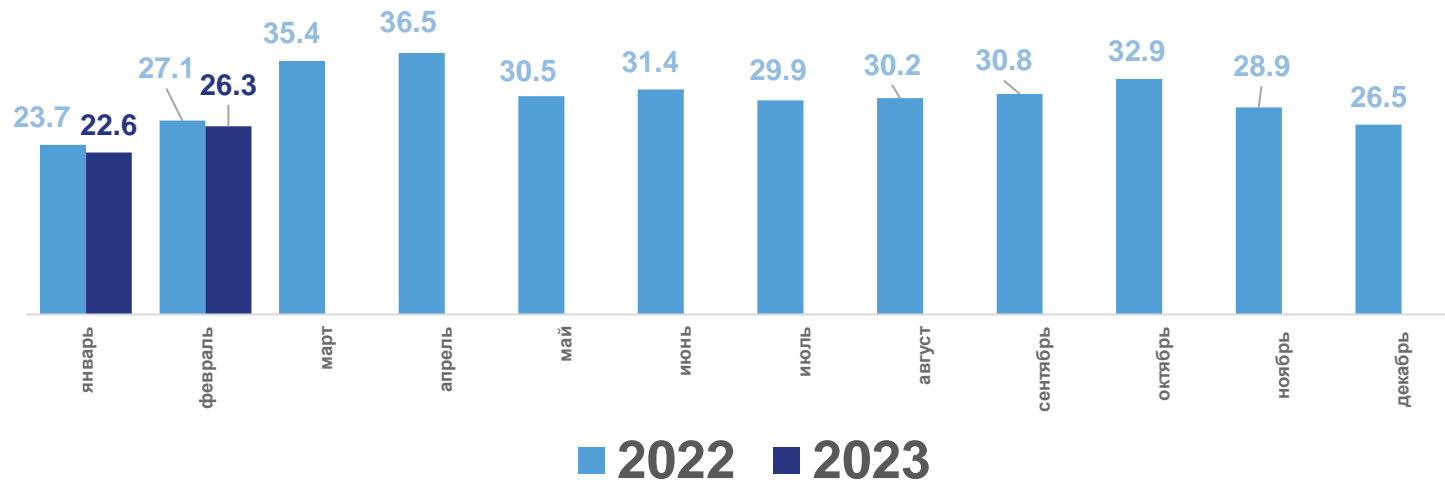


48,9 млрд руб.

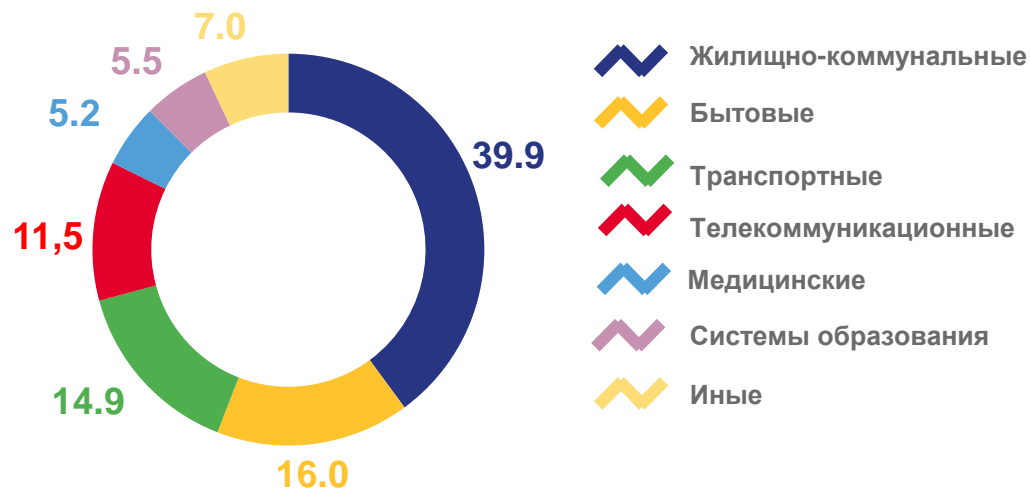
в % к январю-февралю 2022 г.

94,1%

Динамика оборота оптовой торговли, млрд рублей



Объем платных услуг населению по видам, в % к итогу





ГРУЗОБОРОТ И ОБЪЕМ ПЕРЕВОЗОК ГРУЗОВ АВТОМОБИЛЬНОГО ТРАНСПОРТА¹⁾

ЯНВАРЬ-ФЕВРАЛЬ 2023 г.

Грузооборот

146,0 МЛН ТОННО-КМ

161,4%

в % к январю-февралю 2022 г.

Перевезено грузов

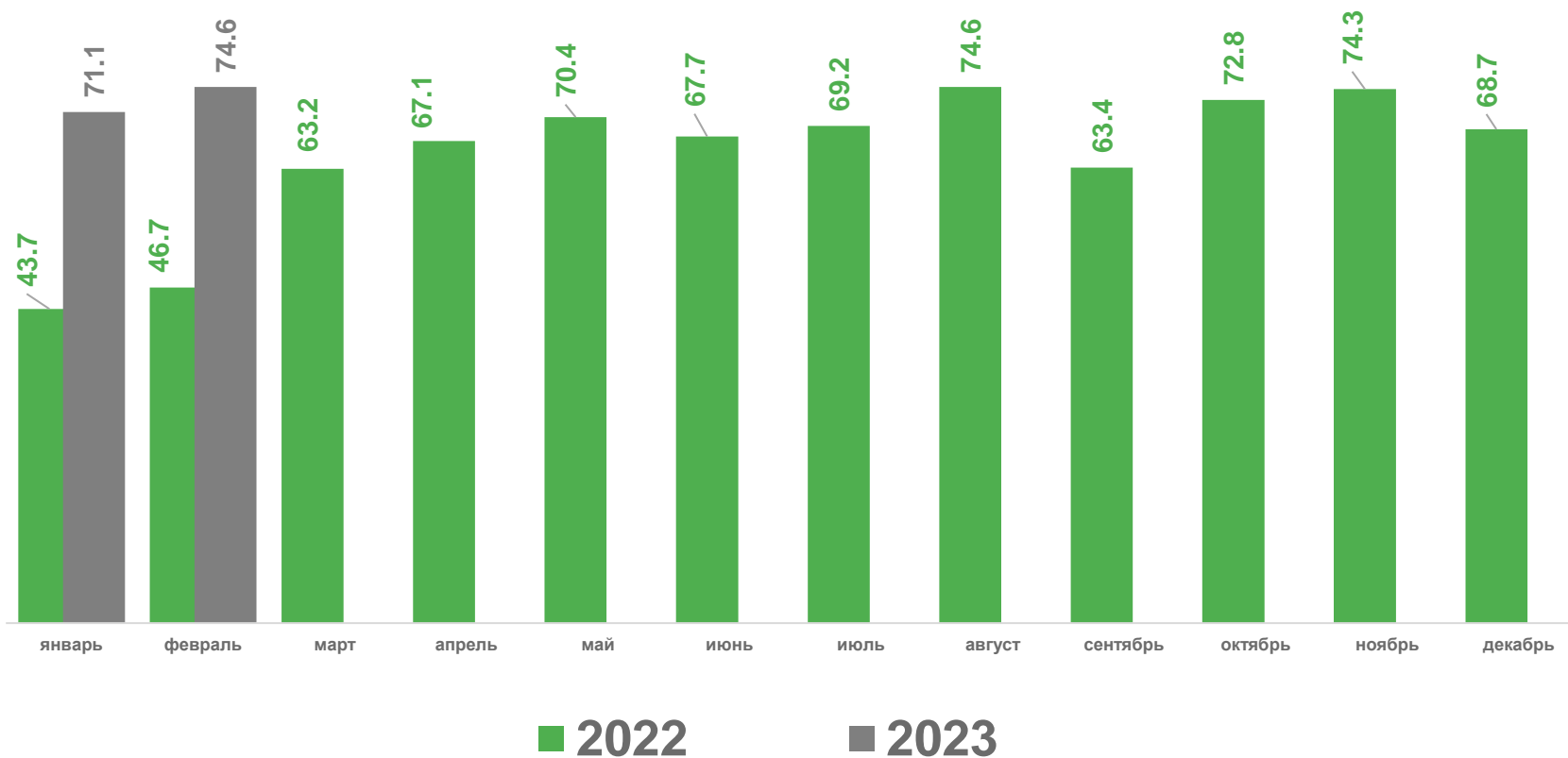
1 940,3 ТЫС. ТОНН

140,6%

в % к январю-февралю 2022 г.

Динамика грузооборота автомобильного транспорта

МЛН ТОННО-КМ



¹⁾ Предприятий всех видов экономической деятельности, без субъектов малого предпринимательства.



ПАССАЖИРООБОРОТ И ПЕРЕВОЗКИ ПАССАЖИРОВ

ЯНВАРЬ-ФЕВРАЛЬ 2023 г.

Пассажирооборот

121,4 млн пасс-км

104,9%

в % к январю-февралю 2022 г.

Перевезено пассажиров

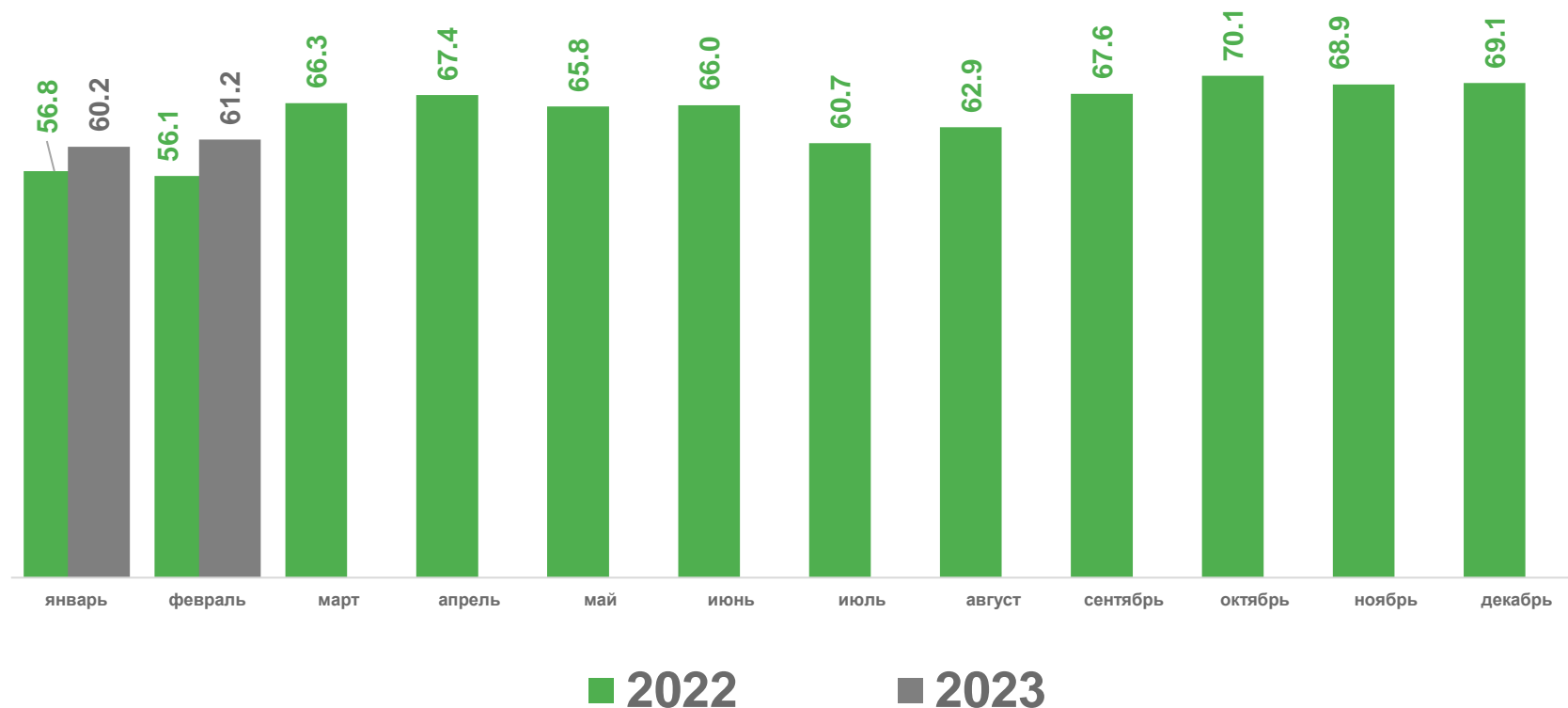
8,7 млн человек

107,0%

в % к январю-февралю 2022 г.

Динамика пассажирооборота транспорта общего пользования

млн пасс-км





ЦЕНЫ

Индекс потребительских цен
февраль 2023 г. в % к декабрю 2022 г.



101,2%

продовольственные товары



101,8%

непродовольственные товары



99,8%

услуги



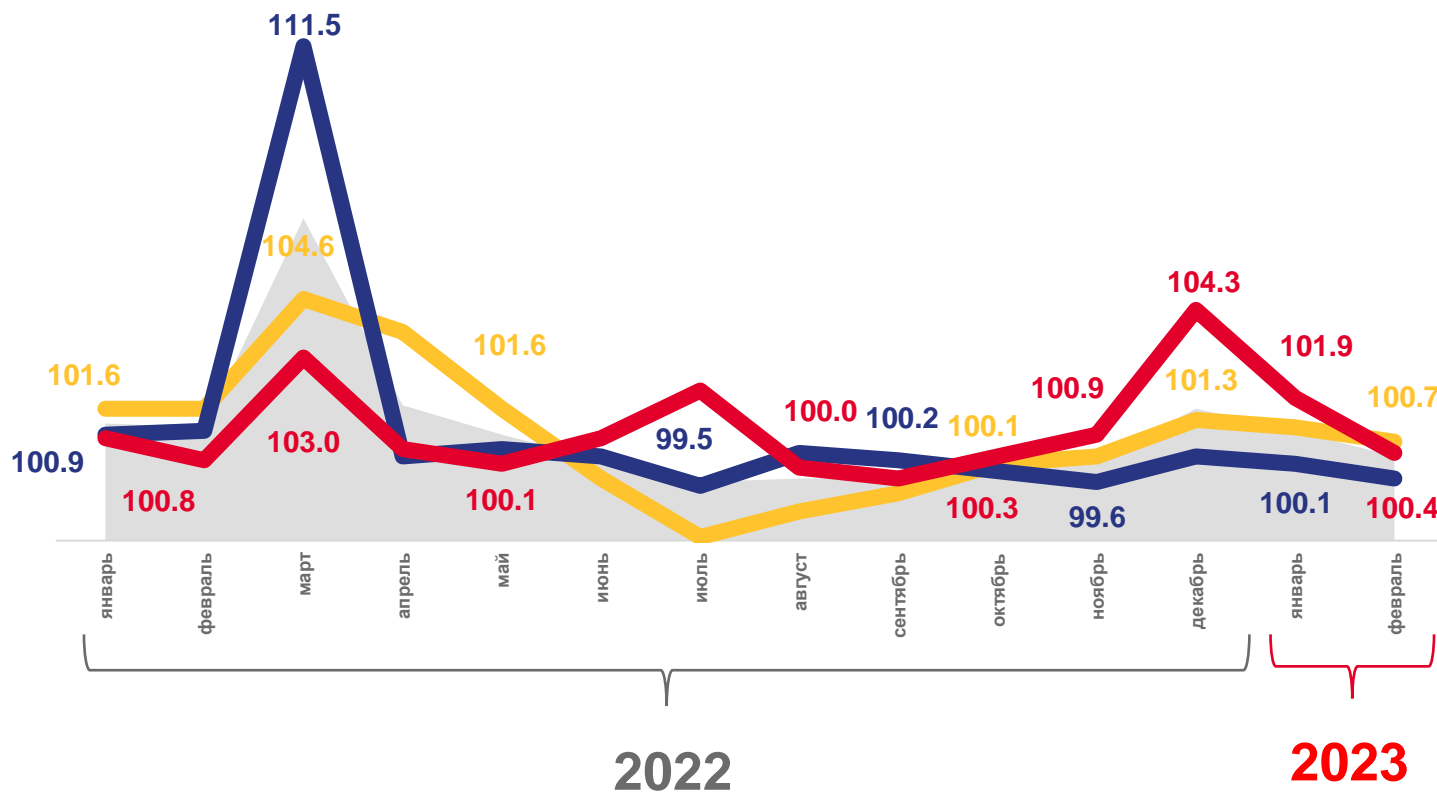
102,4%

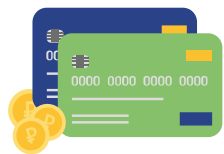
Индекс потребительских цен
февраль 2023 г. в % к февралю 2022 г.



111,8%

Индексы потребительских цен,
в % к предыдущему месяцу






СОЦИАЛЬНАЯ СФЕРА

Среднемесячная начисленная заработная плата одного работника ¹⁾

январь 2023 г.

39 564,5 руб.



в % к январю 2022 г.

116,4%

Динамика реальной заработной платы работников ¹⁾



¹⁾ Включая субъекты малого предпринимательства.



СОЦИАЛЬНАЯ СФЕРА

Численность рабочей силы в возрасте 15 лет и старше (по итогам выборочного обследования)

ноябрь 2022 г. – январь 2023 г.



490,1 тыс. человек

в % к ноябрю 2021 г. – январю 2022 г.

100,8%

Численность официально зарегистрированных безработных

на 1 марта 2023 г.



2,6 тыс. человек

в % к 1 марта 2022 г.

77,9%

Движение численности безработных, зарегистрированных в государственных учреждениях службы занятости населения, человек





ДЕМОГРАФИЯ

ЯНВАРЬ 2023 г.



527

человек

Число родившихся



1 359

человек

Число умерших



250

Зарегистрировано браков



296

Зарегистрировано разводов

Естественное движение населения,
человек

