



ФЕДЕРАЛЬНАЯ СЛУЖБА
ГОСУДАРСТВЕННОЙ СТАТИСТИКИ

Основные социально- экономические показатели Тамбовской области



за январь-ноябрь 2022 года



ФЕДЕРАЛЬНАЯ СЛУЖБА
ГОСУДАРСТВЕННОЙ СТАТИСТИКИ

Основные социально- экономические показатели Тамбовской области

за январь-ноябрь 2022 года

- 01 ОСНОВНЫЕ СОЦИАЛЬНО-ЭКОНОМИЧЕСКИЕ ПОКАЗАТЕЛИ
- 02 ПРОМЫШЛЕННОЕ ПРОИЗВОДСТВО
- 03 СЕЛЬСКОЕ ХОЗЯЙСТВО
- 04 СТРОИТЕЛЬСТВО
- 05 РЫНКИ ТОВАРОВ И УСЛУГ
- 06 ГРУЗОБОРОТ И ОБЪЕМ ПЕРЕВОЗОК ГРУЗОВ АВТОМОБИЛЬНОГО ТРАНСПОРТА
- 07 ПАССАЖИРООБОРОТ И ПЕРЕВОЗКИ ПАССАЖИРОВ
- 08 ЦЕНЫ
- 09 СОЦИАЛЬНАЯ СФЕРА
- 10 ДЕМОГРАФИЯ



ОСНОВНЫЕ СОЦИАЛЬНО-ЭКОНОМИЧЕСКИЕ ПОКАЗАТЕЛИ

ЯНВАРЬ-НОЯБРЬ 2022 Г. В ПРОЦЕНТАХ К СООТВЕТСТВУЮЩЕМУ ПЕРИОДУ ПРОШЛОГО ГОДА



Индекс
промышленного
производства

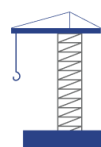
▲ 103,0%



Ввод в действие
жилых домов

380,8 тыс. кв. м
общей площади

▼ 70,8%



Объем работ, выполненных
по виду деятельности
«Строительство»

30 189,8 млн руб.

▼ 95,5%



Объем продукции
сельского хозяйства

196,8 млрд руб.

▼ 99,2%



Оборот розничной
торговли

221 258,2 млн руб.

▼ 95,4%



Объем платных
услуг населению

49 913,4 млн руб.

▲ 100,9%



Индекс
потребительских
цен

▲ 115,0%



Индекс цен
производителей
промышленных
товаров

▲ 111,5%



Численность официально
зарегистрированных
безработных
(на 1 декабря 2022 г.)

2,3 тыс. чел.

▼ 74,8%



Среднесписочная
численность работников
организаций
(январь-октябрь)

246,2 тыс. чел.

▼ 98,4%



Среднемесячная
начисленная заработная
плата одного работника
(январь-октябрь)

36 920,9 руб.

▲ 113,0%




Реальная начисленная
заработная плата одного
работника
(январь-октябрь)

▼ 98,0%



ПРОМЫШЛЕННОЕ ПРОИЗВОДСТВО

ЯНВАРЬ-НОЯБРЬ 2022 Г. В ПРОЦЕНТАХ К СООТВЕТСТВУЮЩЕМУ ПЕРИОДУ ПРОШЛОГО ГОДА



Индекс промышленного производства

по основным видам экономической деятельности:

Объем отгруженных товаров собственного производства, выполненных работ и услуг собственными силами

▲ 104,1%



Добыча полезных ископаемых

▲ 114,8%


▲ 103,6%



Обрабатывающие производства

▲ 114,2%

▼ 96,0%



Обеспечение электрической энергией, газом и паром; кондиционирование воздуха

▲ 103,9%

▲ 100,4%



Водоснабжение; водоотведение, организация сбора и утилизации отходов, деятельность по ликвидации загрязнений

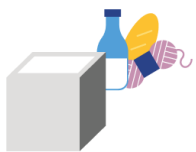
▲ 103,3%



СЕЛЬСКОЕ ХОЗЯЙСТВО

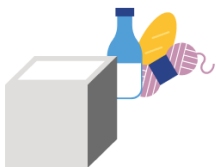
ЯНВАРЬ-НОЯБРЬ 2022 г.

Объем продукции сельского хозяйства всех категорий сельхозпроизводителей (в фактических ценах)



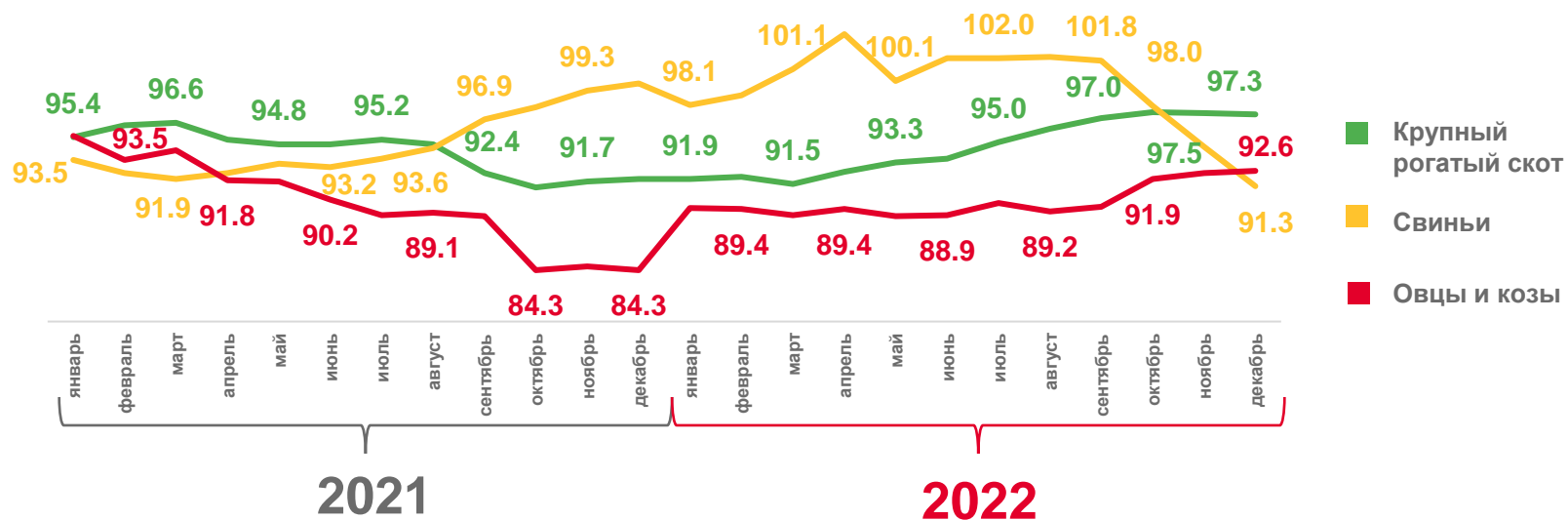
196,8 млрд руб.

в % к январю-ноябрю 2021 г.

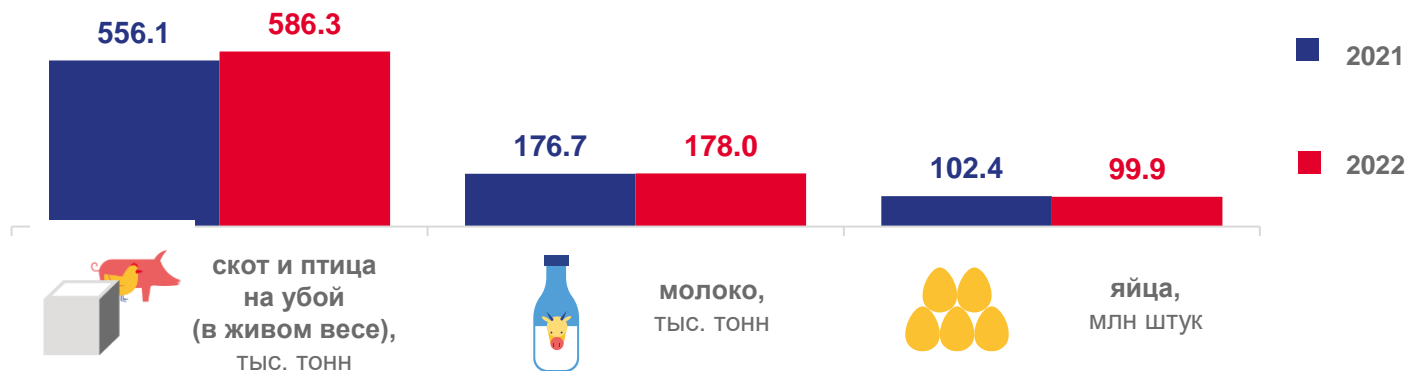


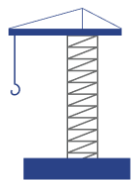
99,2%

Динамика поголовья скота в хозяйствах всех категорий на начало месяца, в % к соответствующей дате предыдущего года



Производство основных продуктов животноводства в хозяйствах всех категорий в январе-ноябре 2022 г.





СТРОИТЕЛЬСТВО

ЯНВАРЬ-НОЯБРЬ 2022 г.

Объем работ, выполненных по виду экономической деятельности «Строительство»

30 189,8 млн руб.



в % к январю-ноябрю 2021 г.

95,5%

Строительство жилых домов



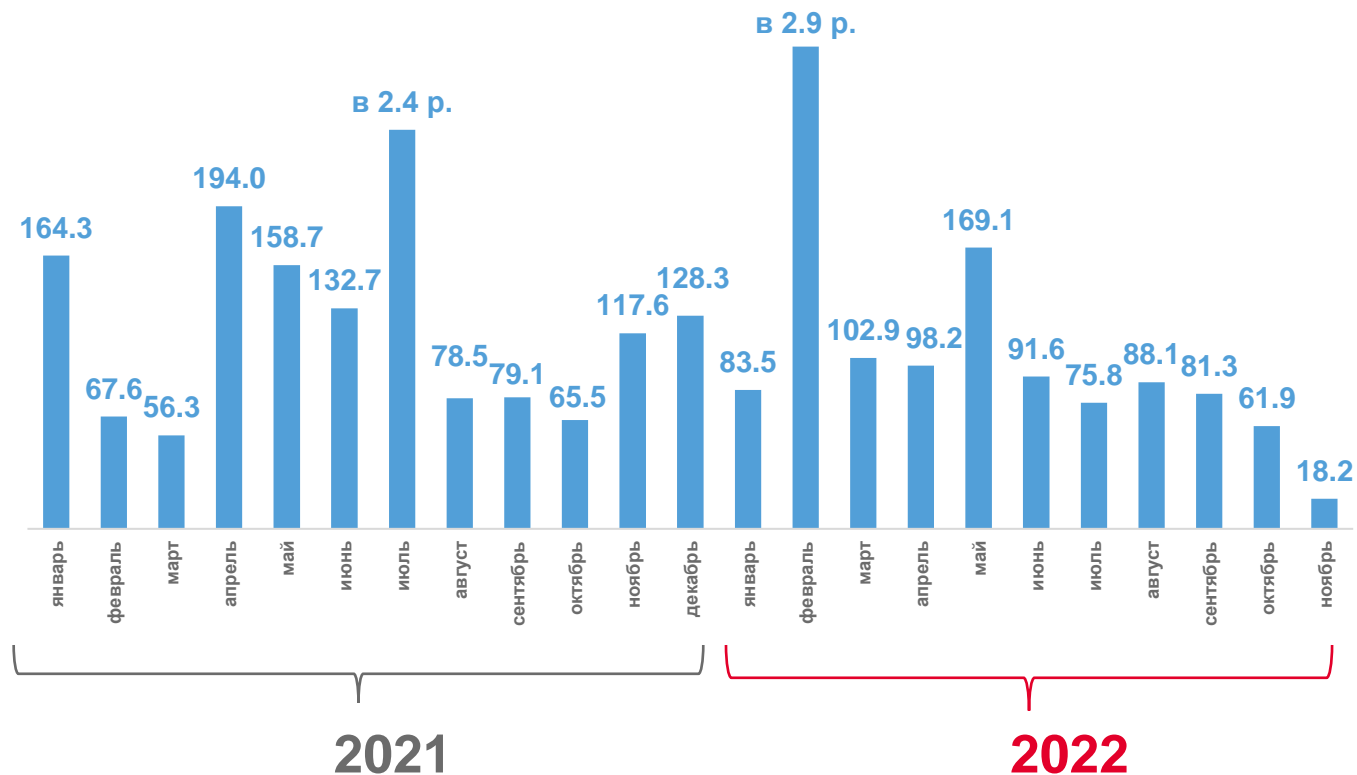
380,8

тыс. кв. метров

70,8%

в % к январю-ноябрю 2021 г.

Динамика ввода в действия жилых домов
в процентах к соответствующему периоду предыдущего года





РЫНКИ ТОВАРОВ И УСЛУГ

ЯНВАРЬ-НОЯБРЬ 2022 г.

Оборот розничной торговли



221,3 млрд руб.

95,4%

в % к соответствующему периоду предыдущего года

Оборот общественного питания



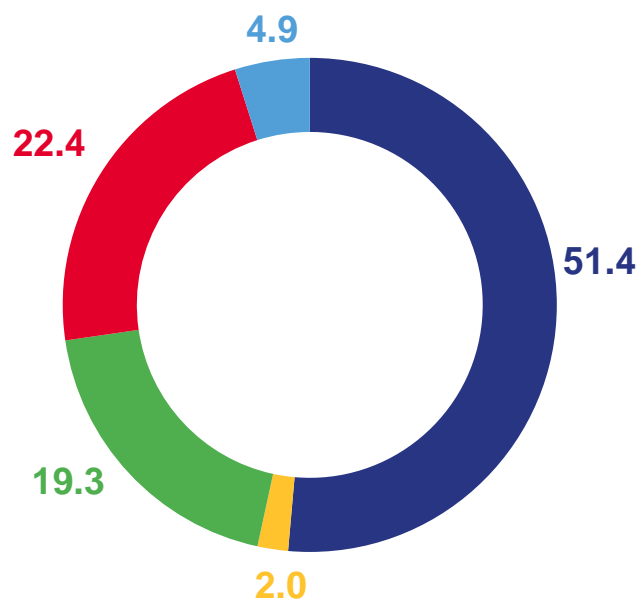
7,2 млрд руб.

101,1%

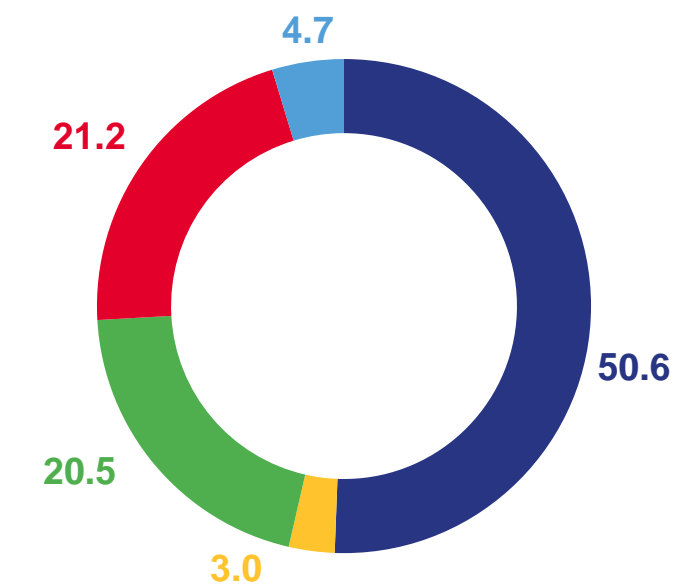
в % к соответствующему периоду предыдущего года

Структура формирования оборота розничной торговли, в % к итогу

январь-ноябрь 2022 г.



январь-ноябрь 2021 г.



Предприятия, не относящиеся к субъектам малого и среднего предпринимательства



Субъекты среднего предпринимательства



Малые предприятия (включая микропредприятия)



Индивидуальные предприниматели, реализующие товары вне рынка



Продажа товаров на розничных рынках и ярмарках



РЫНКИ ТОВАРОВ И УСЛУГ

ЯНВАРЬ-НОЯБРЬ 2022 г.

Объем платных услуг населению



49,9 млрд руб.

100,9%

в % к соответствующему периоду предыдущего года

Оборот оптовой торговли

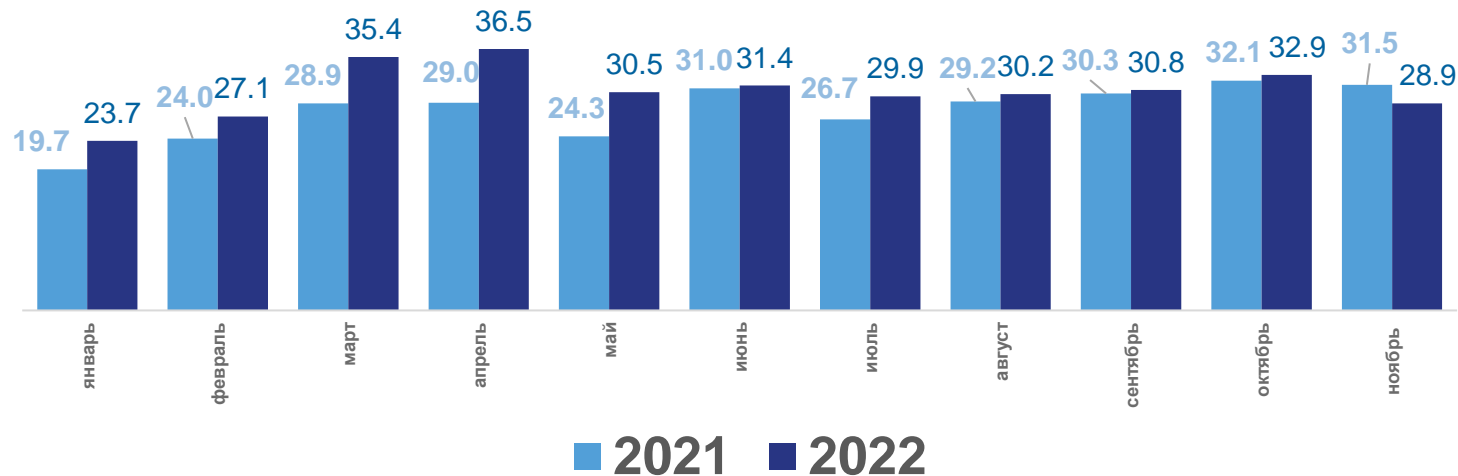


337,3 млрд руб.

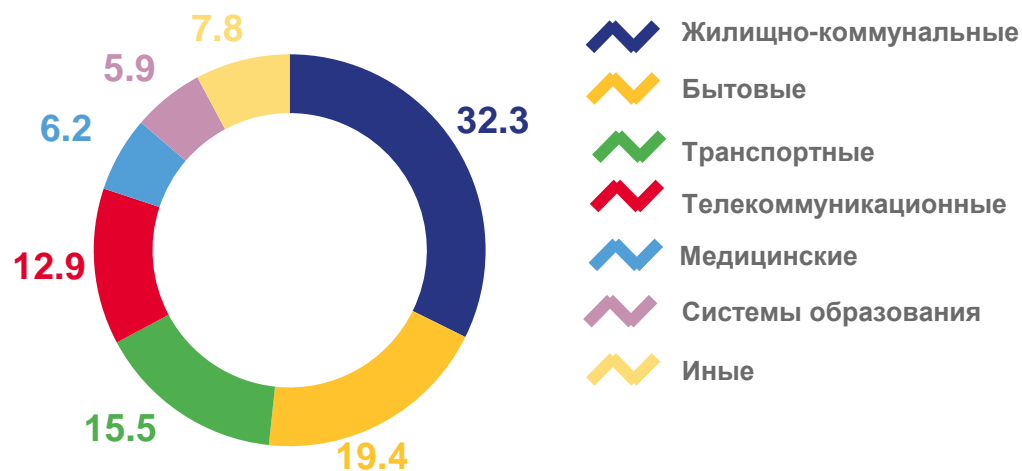
88,0%

в % к соответствующему периоду предыдущего года

Динамика оборота оптовой торговли, млрд рублей



Объем платных услуг населению по видам, в % к итогу





ГРУЗОБОРОТ И ОБЪЕМ ПЕРЕВОЗОК ГРУЗОВ АВТОМОБИЛЬНОГО ТРАНСПОРТА¹⁾

ЯНВАРЬ-НОЯБРЬ 2022 г.

Грузооборот

713,1

МЛН Т-КМ

100,0%

к январю-ноябрю 2021 г.

Перевезено грузов

10 137,0

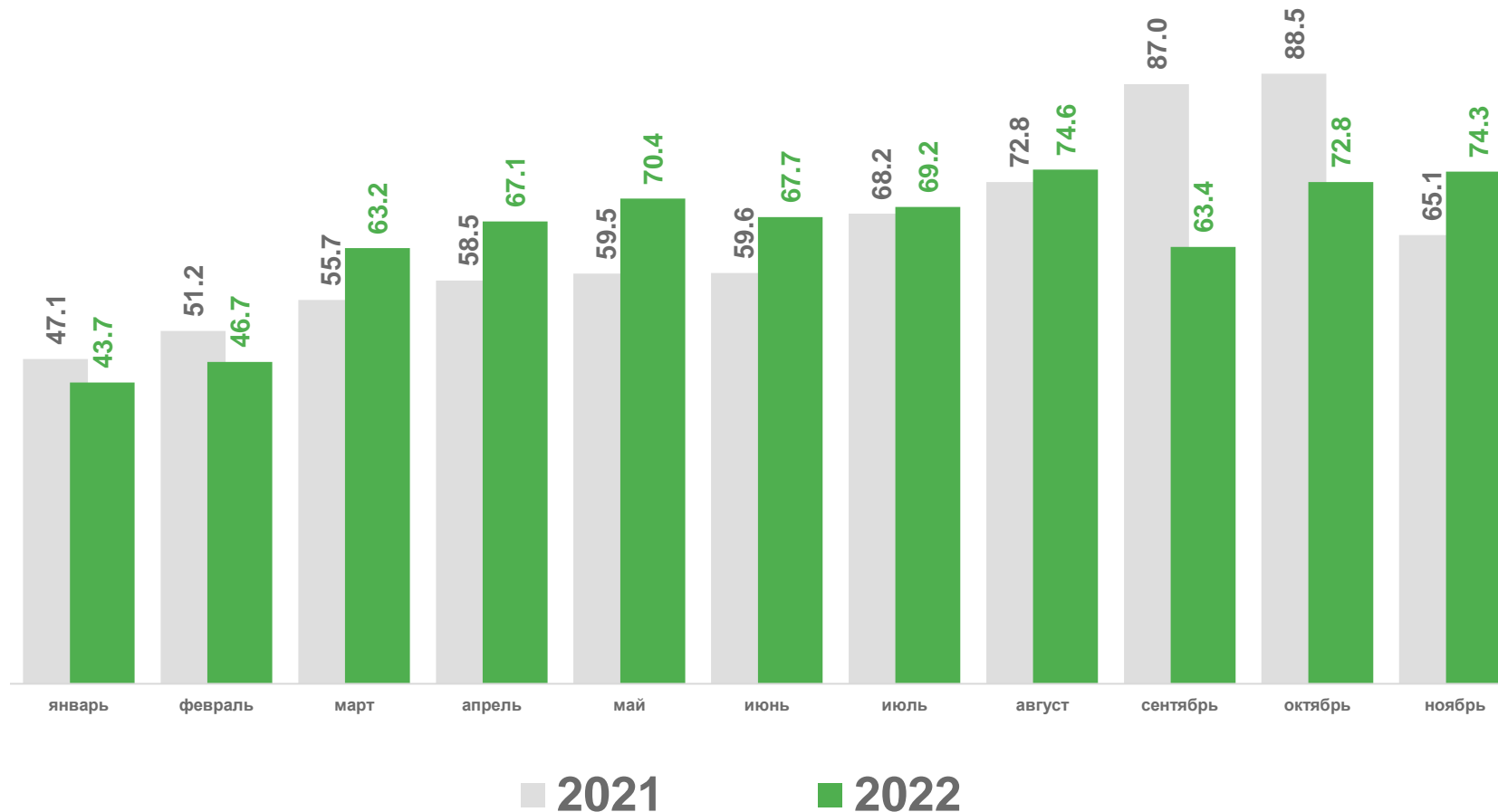
ТЫС. ТОНН

81,9%

к январю-ноябрю 2021 г.

Динамика грузооборота автомобильного транспорта

МЛН ТОННО-КМ



¹⁾ Предприятий всех видов экономической деятельности, без субъектов малого предпринимательства.



ПАССАЖИРОБОРОТ И ПЕРЕВОЗКИ ПАССАЖИРОВ

ЯНВАРЬ-НОЯБРЬ 2022 г.

Пассажиरोоборот

708,6

млн пасс-км

99,7%

к январю-ноябрю 2021 г.

Перевезено пассажиров

51,1

млн человек

100,4%

к январю-ноябрю 2021 г.

Динамика пассажиरोоборота транспорта общего пользования

млн пасс-км





ЦЕНЫ

Индекс потребительских цен
в ноябре 2022 г. в % к октябрю 2022 г.



100,2%

продовольственные товары



100,3%

непродовольственные товары



99,6%

услуги

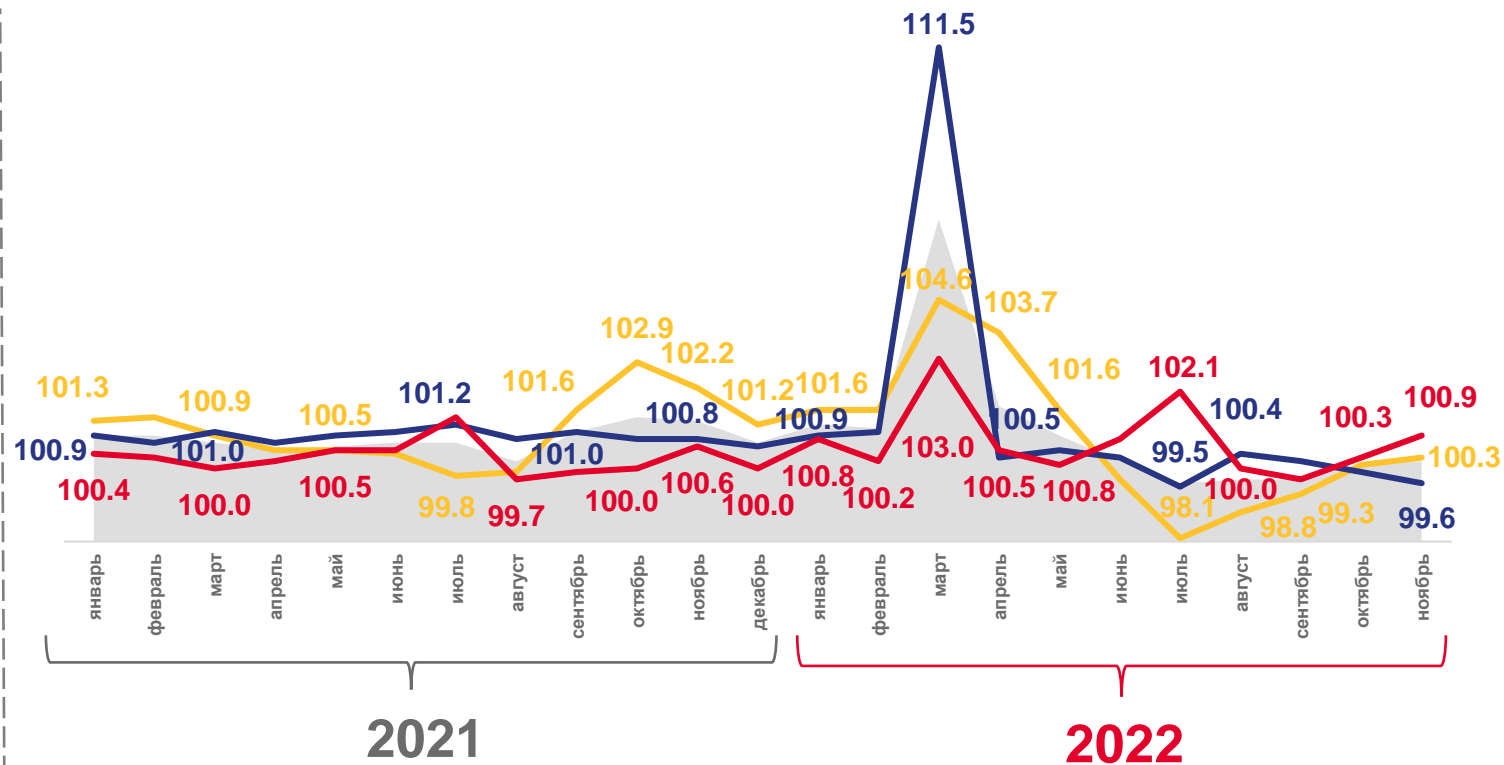


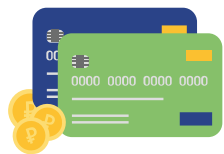
100,9%

Индекс потребительских цен
в январе-ноябре 2022 г. в % к январю-ноябрю 2021 г.

115,0%

Индексы потребительских цен,
в % к предыдущему месяцу





СОЦИАЛЬНАЯ СФЕРА

Среднемесячная начисленная заработная плата одного работника ¹⁾

в октябре 2022 г.

41 156,0 руб.

в % к октябрю 2021 г.

120,7%

в январе-октябре 2022 г.

36 920,9 руб.

в % к январю-октябрю 2022 г.

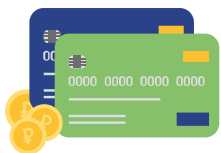
113,0%



Динамика реальной заработной платы работников ¹⁾



¹⁾ Включая субъекты малого предпринимательства.



СОЦИАЛЬНАЯ СФЕРА

Численность рабочей силы в возрасте 15 лет и старше (по итогам выборочного обследования)

в среднем за август-октябрь 2022 г.

510,6 тыс. человек

в % к соответствующему периоду 2021 г.

102,2%

Численность официально зарегистрированных безработных

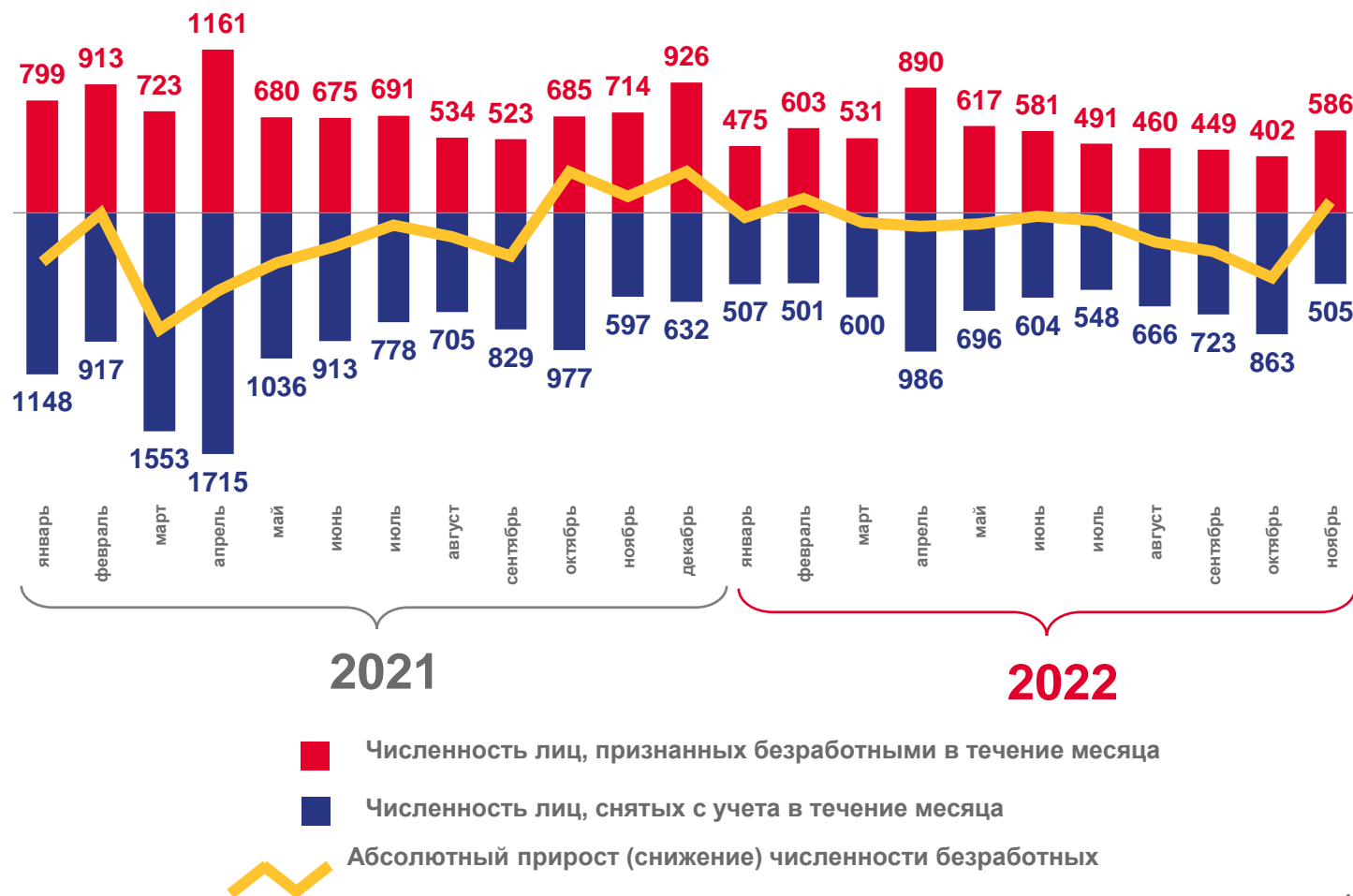
на 1 декабря 2022 г.


2,3 тыс. человек

в % к 1 декабря 2021 г.

74,8%

Движение численности безработных, зарегистрированных в государственных учреждениях службы занятости населения, человек





ДЕМОГРАФИЯ

ЯНВАРЬ-ОКТЯБРЬ 2022 г.



Число родившихся

5 588

человек



Число умерших

13 804

человек



Зарегистрировано браков

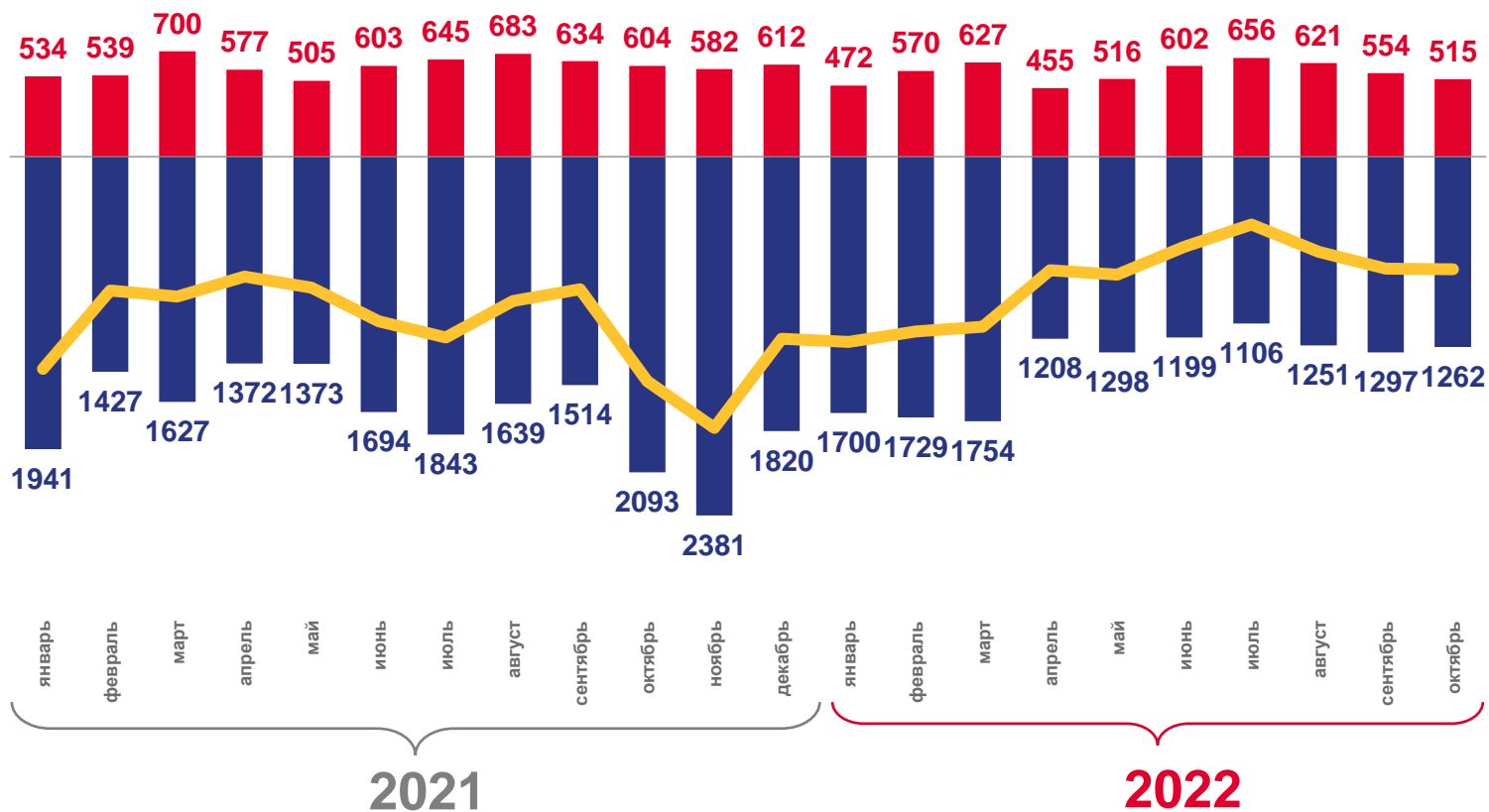
4 929



Зарегистрировано разводов

3 175

Естественное движение населения,
человек



■ Число родившихся

■ Число умерших

— Естественный прирост