



ТЕРРИТОРИАЛЬНЫЙ ОРГАН
ФЕДЕРАЛЬНОЙ СЛУЖБЫ
ГОСУДАРСТВЕННОЙ СТАТИСТИКИ
ПО ТАМБОВСКОЙ ОБЛАСТИ

ОСНОВНЫЕ СОЦИАЛЬНО- ЭКОНОМИЧЕСКИЕ ПОКАЗАТЕЛИ

январь – ноябрь 2023 года

СОДЕРЖАНИЕ

Промышленное производство	3
Сельское хозяйство	4
Строительство	6
Транспорт	7
Рынки товаров и услуг	9
Индексы потребительских цен	12
Социальная сфера	13
Демография	15

ПРОМЫШЛЕННОЕ ПРОИЗВОДСТВО

ТАМБОВСТАТ

январь – ноябрь 2023 года в процентах к январю – ноябрю 2022 года

Индекс промышленного
производства

Объем
отгруженных товаров

Всего

107,8 ↑

в том числе по видам деятельности:

Добыча полезных ископаемых

107,0 ↑

116,5 ↑

Обрабатывающие производства

108,3 ↑

113,4 ↑

Обеспечение электрической энергией, газом
и паром; кондиционирование воздуха

102,8 ↑

112,8 ↑

Водоснабжение; водоотведение, организация сбора
и утилизации отходов, деятельность по ликвидации
загрязнений

102,3 ↑

114,2 ↑

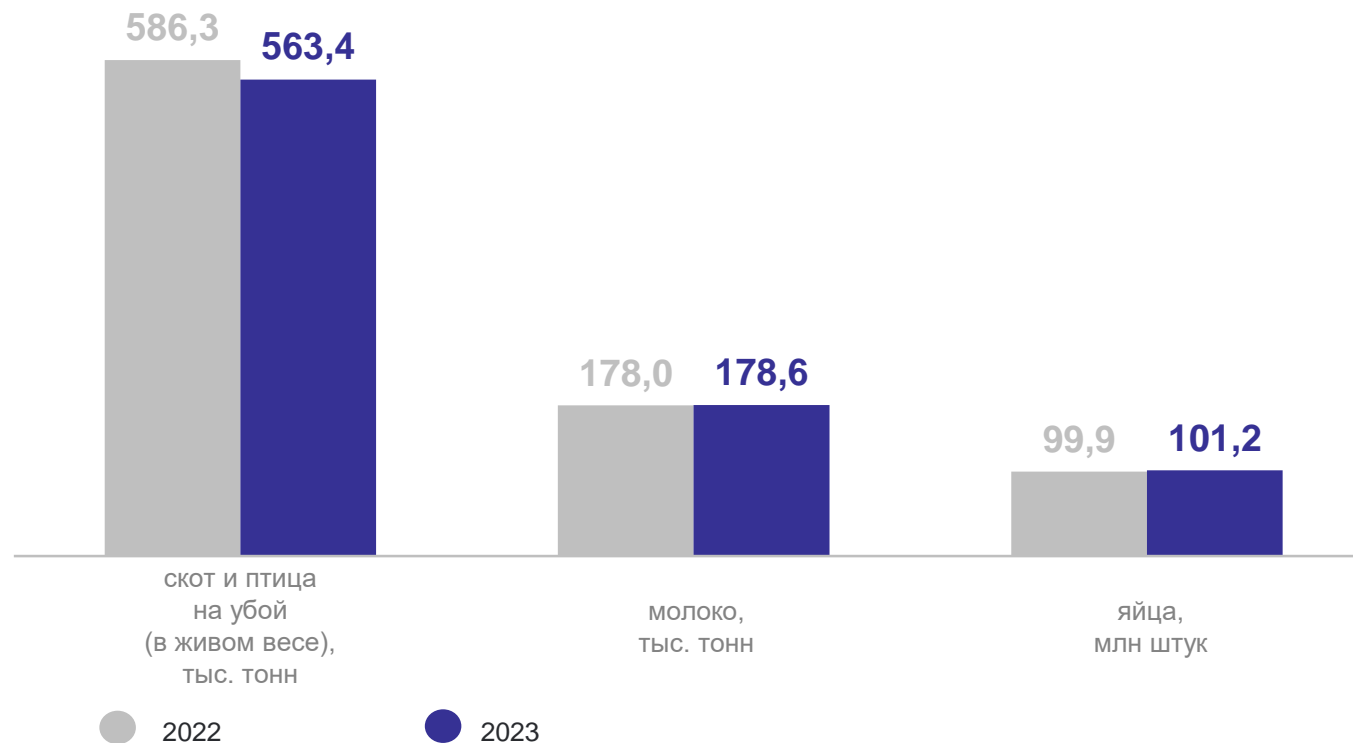
Объем продукции сельского хозяйства всех категорий сельхозпроизводителей, в фактических ценах

205,7 млрд рублей

в % к январю – ноябрю 2022 года

111,9

Производство основных продуктов животноводства в хозяйствах всех категорий



Поголовье скота, тыс. голов,
на 1 декабря 2023 года

78,2

крупного
рогатого скота

98,7

в % к 1 ноября
2023 года

1144,5

свиней

99,9

в % к 1 ноября
2023 года

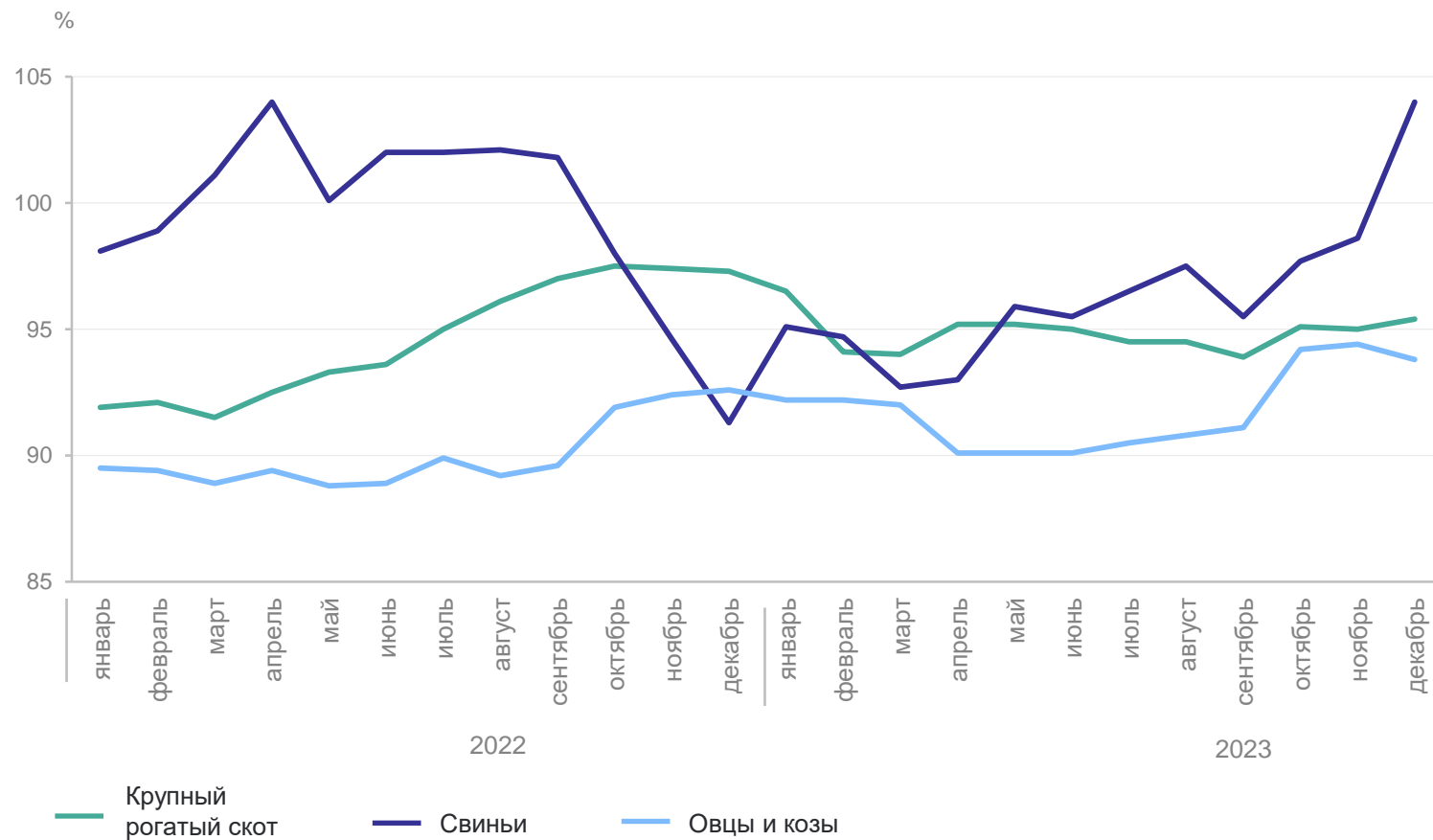
50,0

овец и коз

96,1

в % к 1 ноября
2023 года

Динамика поголовья скота в хозяйствах всех категорий
на начало месяца, в % к соответствующей дате предыдущего года



СТРОИТЕЛЬСТВО

январь – ноябрь 2023 года

Объем работ, по виду деятельности «Строительство»

28,3 млрд рублей

в % к январю – ноябрю 2022 года

91,8

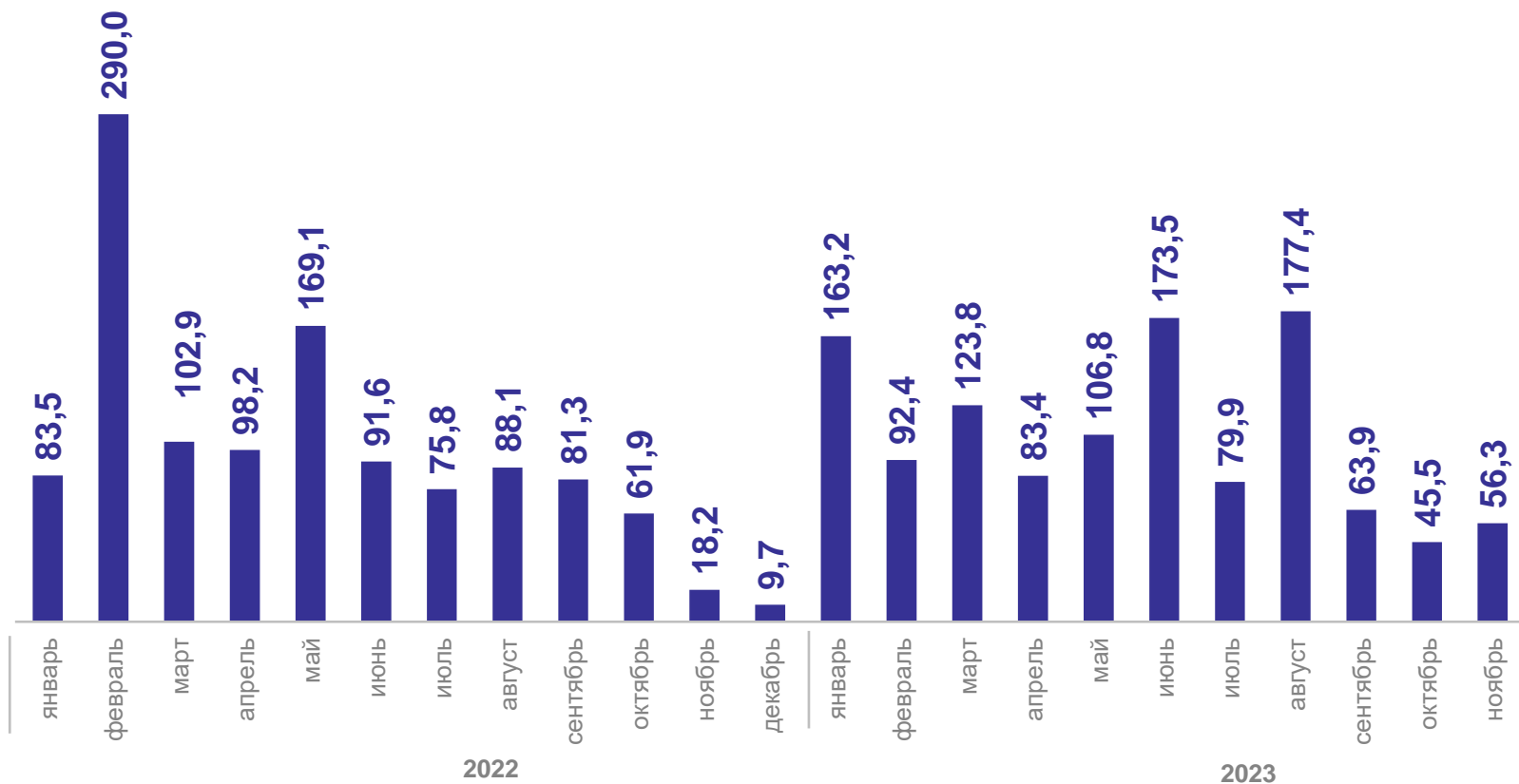
Строительство жилых домов

389,9 тыс. кв. метров

в % к январю – ноябрю 2022 года

102,4

Динамика ввода в действия жилых домов
в процентах к соответствующему периоду предыдущего года



Грузооборот

846,9 млн тонно-км

в % к январю – ноябрю 2022 года

118,8

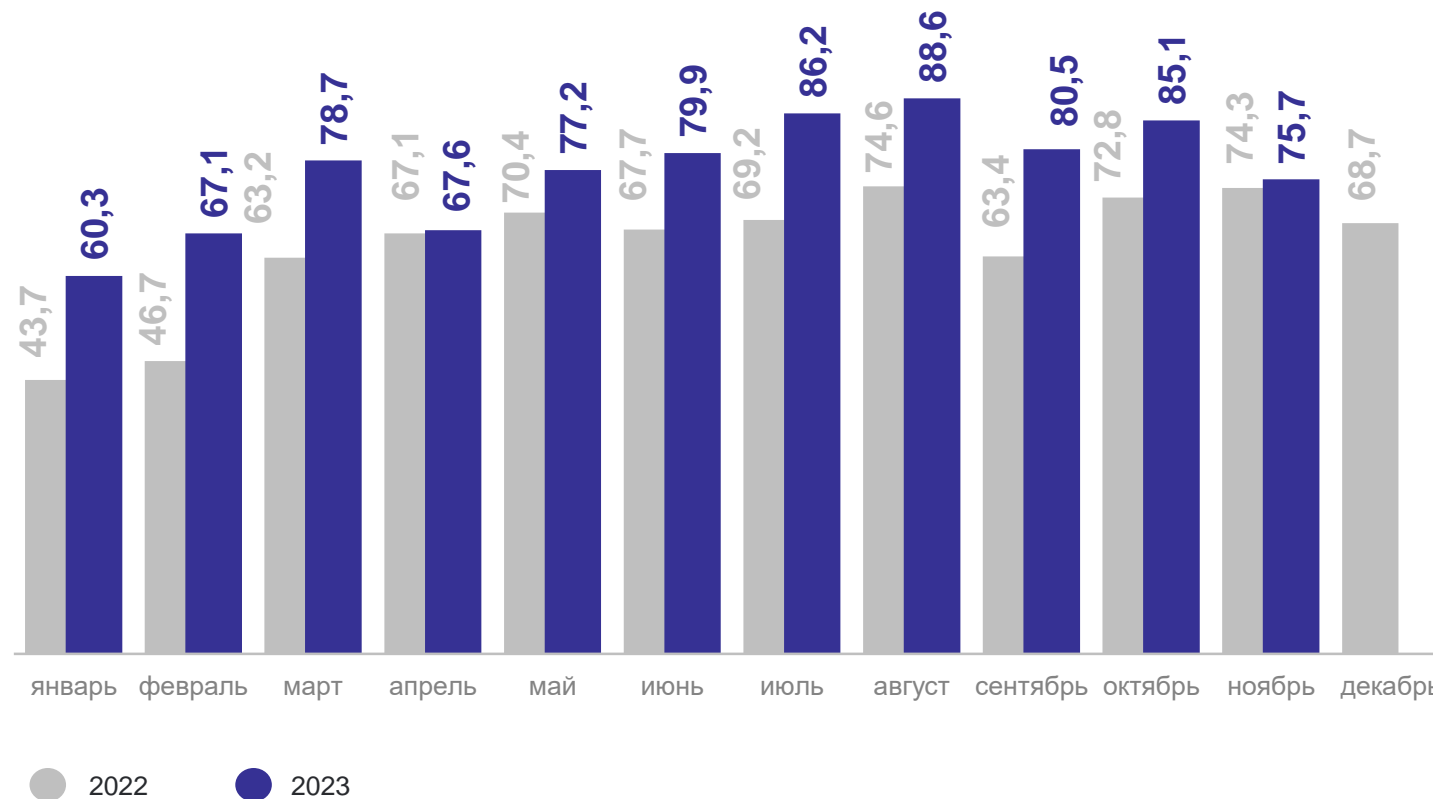
Перевезено грузов

10,6 млн тонн

в % к январю – ноябрю 2022 года

104,4

Динамика грузооборота автомобильного транспорта,
млн тонно-км



¹ Предприятий всех видов экономической деятельности, без субъектов малого предпринимательства.

Пассажирооборот

751,3 млн пасс-км

в % к январю – ноябрю 2022 года

103,3

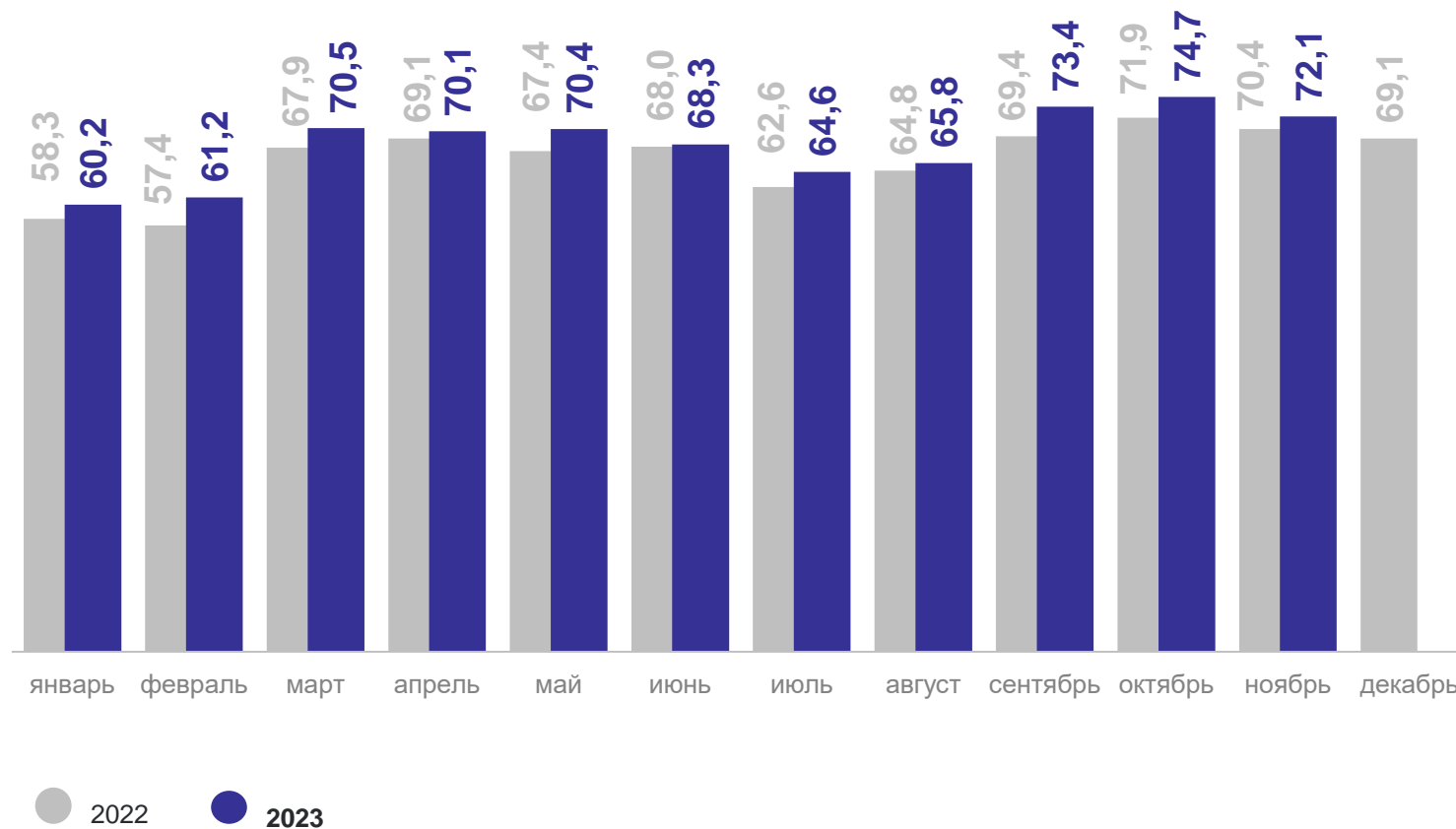
Перевезено пассажиров

53,0 млн человек

в % к январю – ноябрю 2022 года

103,6

Динамика пассажирооборота транспорта общего пользования,
млн пасс-км



Оборот розничной торговли

228,1 млрд рублей

в % к январю – ноябрю 2022 года

100,3

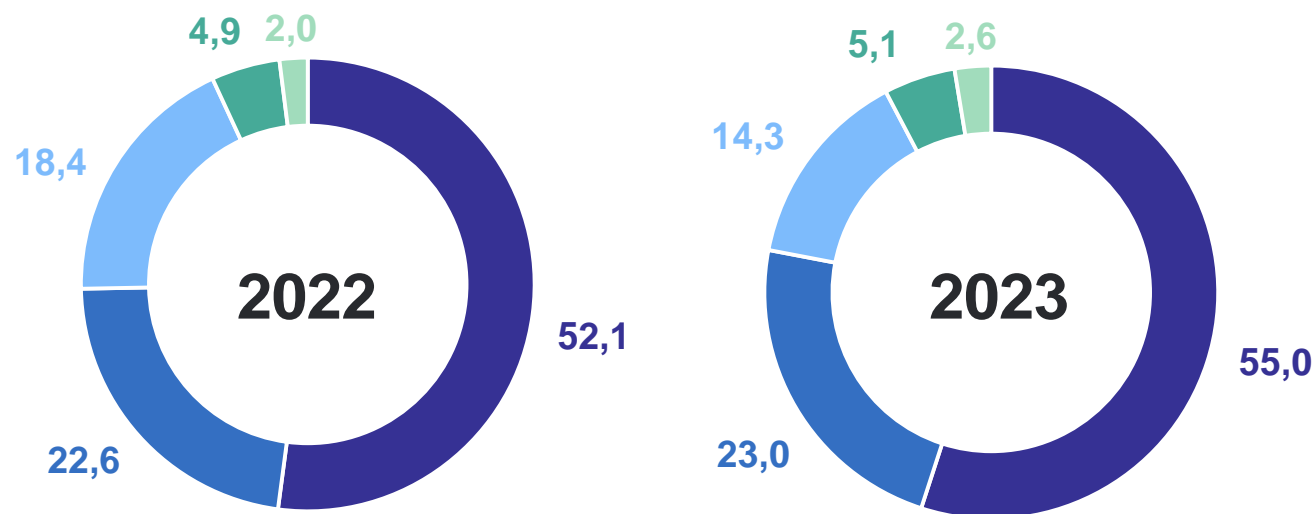
Оборот общественного питания

8,8 млрд рублей

в % к январю – ноябрю 2022 года

104,0

Структура формирования оборота розничной торговли,
в % к итогу



- Предприятия, не относящиеся к субъектам малого и среднего предпринимательства
- Индивидуальные предприниматели, реализующие товары вне рынка
- Малые предприятия (включая микропредприятия)

- Продажа товаров на розничных рынках и ярмарках
- Субъекты среднего предпринимательства

Объем платных услуг населению

56,3 млрд рублей

в % к январю – ноябрю 2022 года

101,0

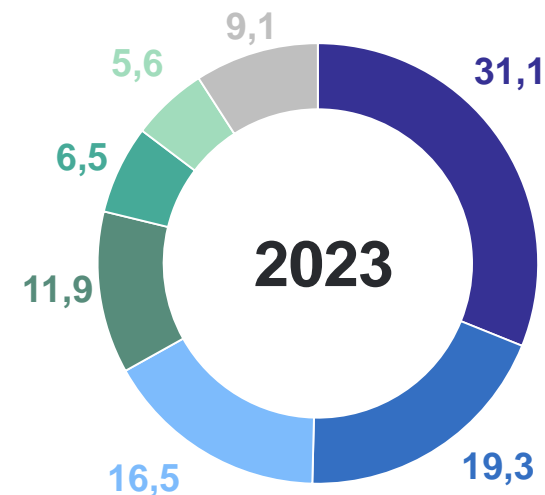
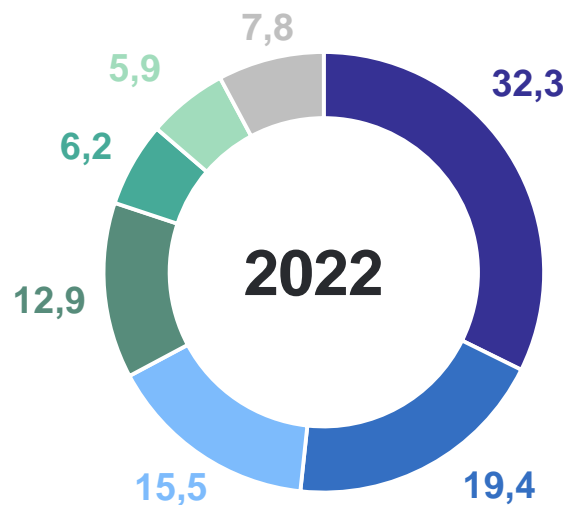
Объем бытовых услуг

10,9 млрд рублей

в % к январю – ноябрю 2022 года

102,8

Объем платных услуг населению по видам, в % к итогу



- Жилищно-коммунальные
- Бытовые
- Транспортные
- Телекоммуникационные
- Медицинские
- Системы образования
- Иные

РЫНКИ ТОВАРОВ И УСЛУГ

январь – ноябрь 2023 года

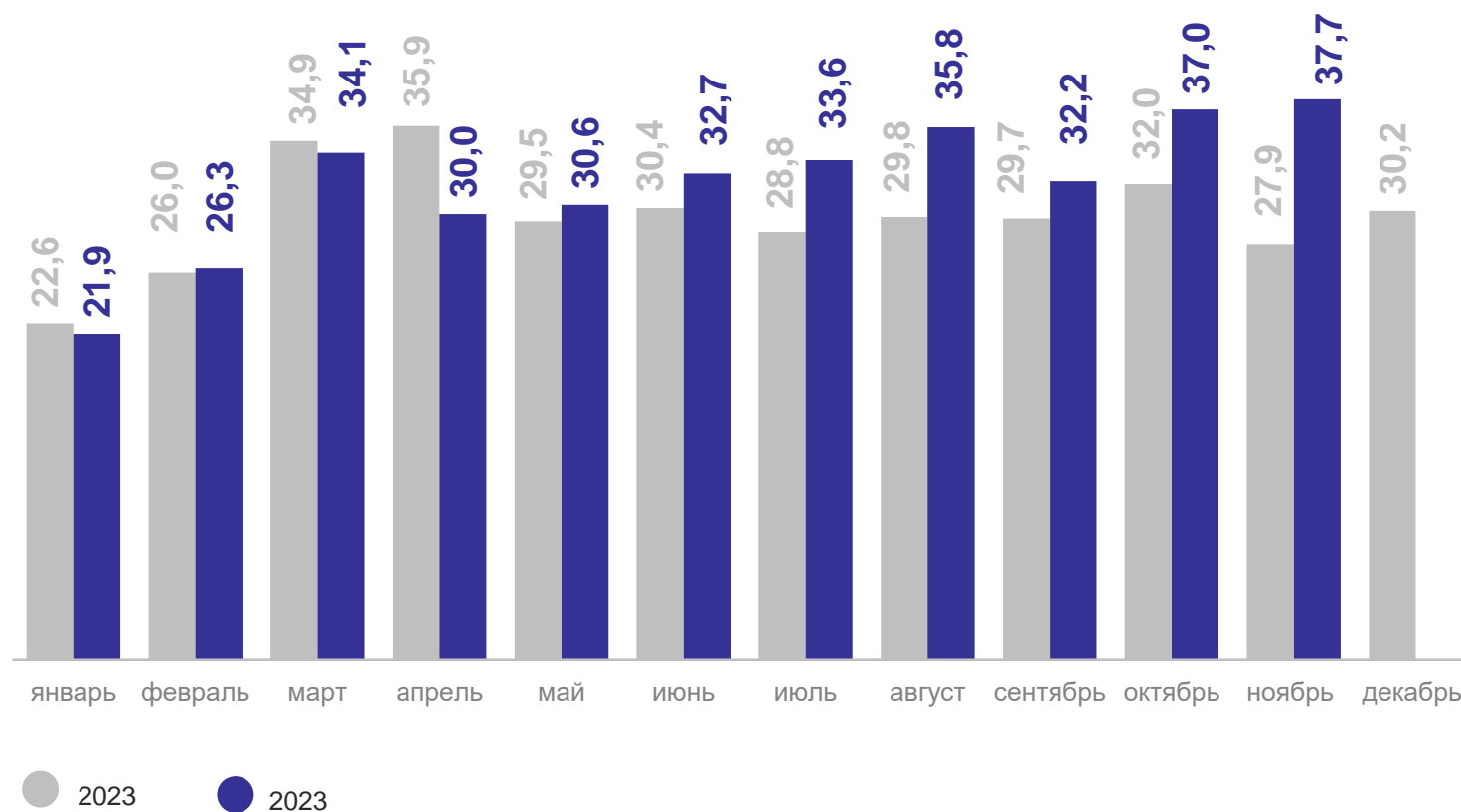
Оборот оптовой торговли

351,8 млрд рублей

в % к январю – ноябрю 2022 года

113,6Оборот оптовой торговли
организаций оптовой торговли**305,2** млрд рублей

в % к январю – ноябрю 2022 года

111,7Динамика оборота оптовой торговли,
млрд рублей

Ноябрь 2023 года в %
к декабрю 2022 года

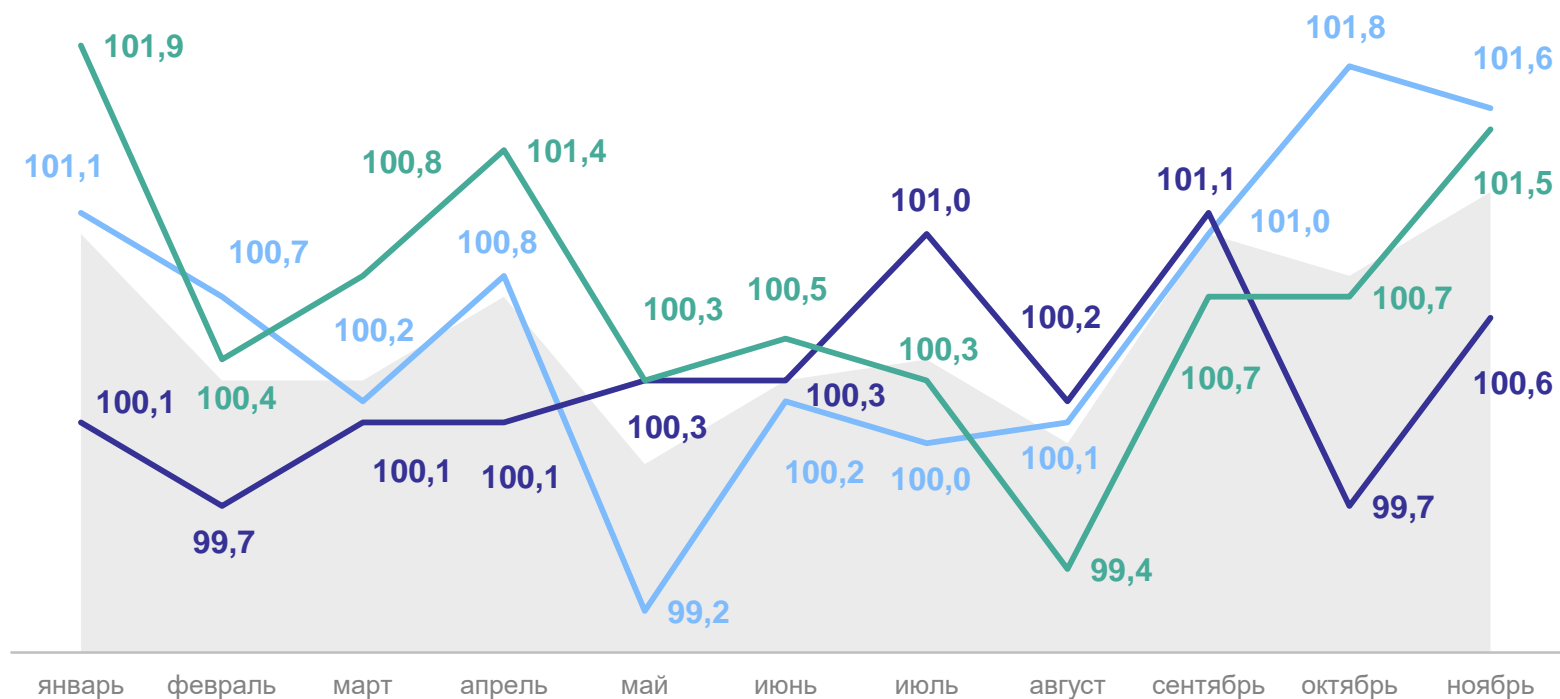
ИПЦ **105,9**

продовольственные
товары **106,9**

непродовольственные
товары **103,1**

услуги **108,2**

В % к предыдущему месяцу



Среднемесячная заработная плата одного работника

октябрь 2023 года

45 801,5 рублей

в % к октябрю 2022 года

111,4

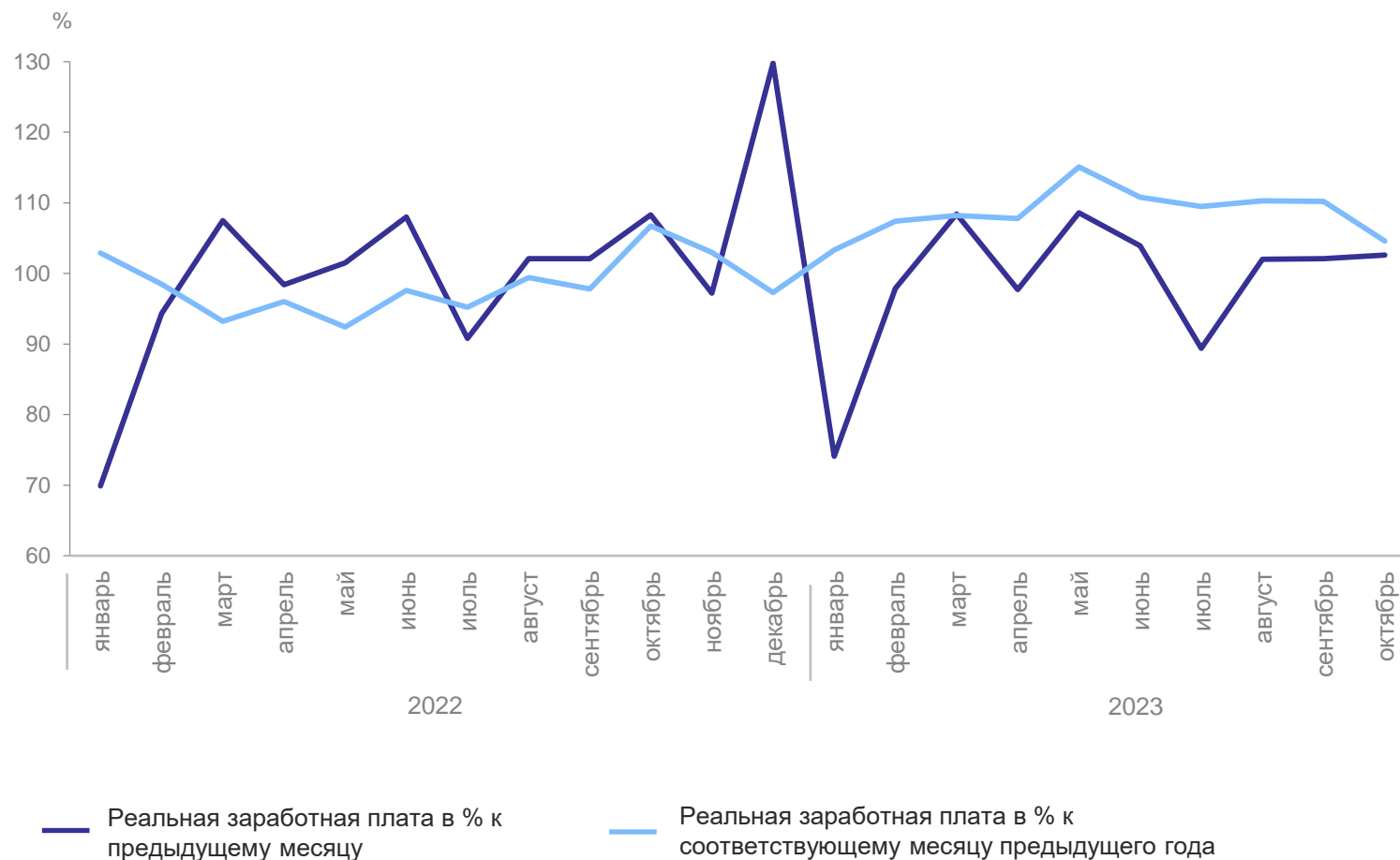
январь – октябрь 2023 года

42 928,0 рублей

в % к январю – октябрю 2022 года

115,2

Динамика реальной заработной платы работников



август – октябрь 2023 года ¹

Численность рабочей силы

515,1 тыс. человек

Численность занятых

499,4 тыс. человек

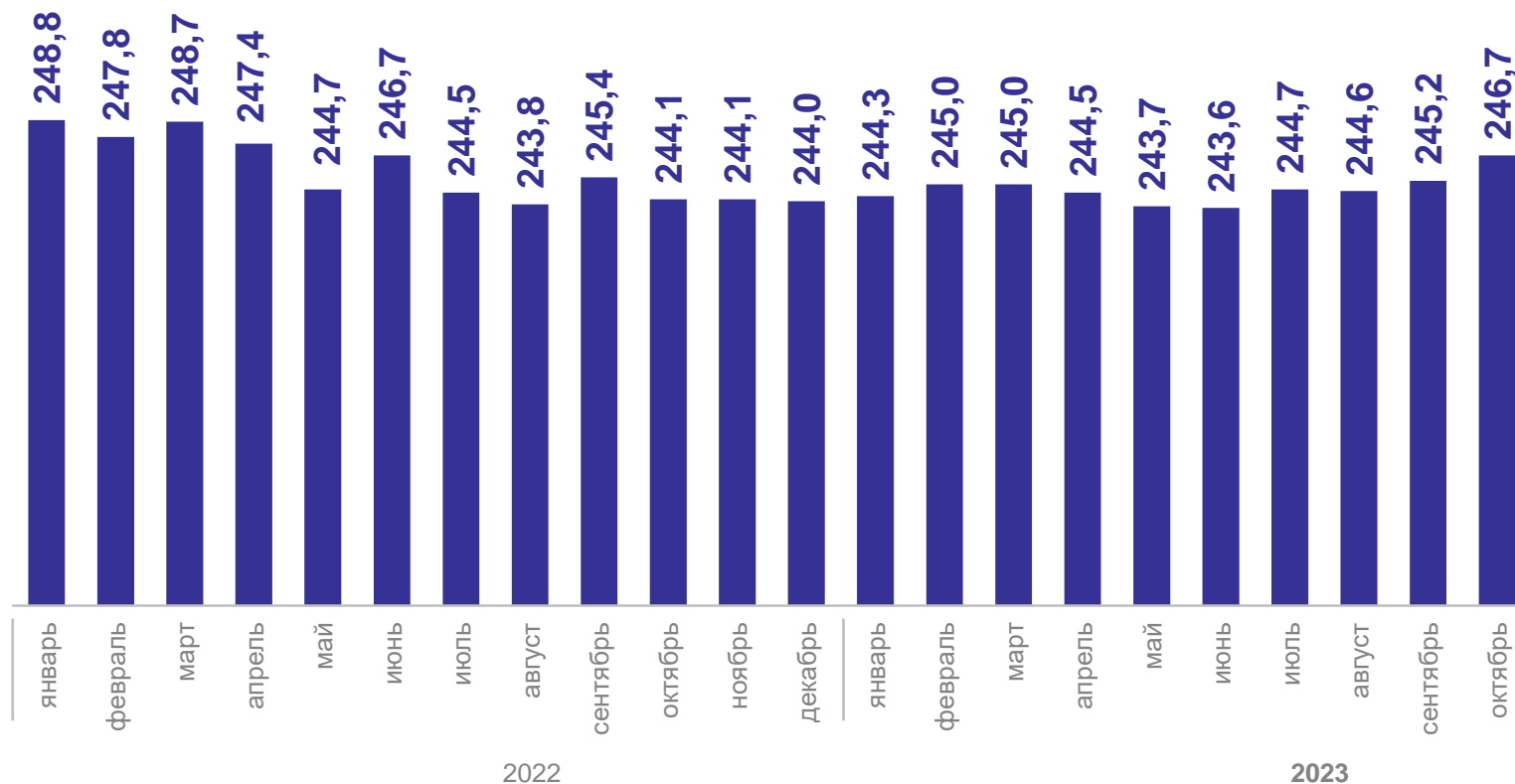
Численность безработных

15,7 тыс. человек

Уровень безработицы

3,0%

Динамика среднесписочной численности работников организаций
тыс. человек



¹ По итогам выборочного обследования населения в возрасте 15 лет и старше.

ДЕМОГРАФИЯ

январь – октябрь 2023 года

Число родившихся

5 310 человек

Число умерших

12 224 человек

Зарегистрировано браков

4 746

Зарегистрировано разводов

3 096

Естественное движение населения,
человек

