



ФЕДЕРАЛЬНАЯ СЛУЖБА
ГОСУДАРСТВЕННОЙ СТАТИСТИКИ

Общая характеристика хозяйствующих субъектов Тамбовской области



по данным Статистического регистра
на 1 января 2023 года



ФЕДЕРАЛЬНАЯ СЛУЖБА
ГОСУДАРСТВЕННОЙ СТАТИСТИКИ

Общая характеристика хозяйствующих субъектов Тамбовской области

по данным Статистического регистра на
1 января 2023 года

Тамбовстат

- 01 КОЛИЧЕСТВО ХОЗЯЙСТВУЮЩИХ СУБЪЕКТОВ, ВКЛЮЧЕННЫХ В СТАТИСТИЧЕСКИЙ РЕГИСТР
- 02 РАСПРЕДЕЛЕНИЕ ПРЕДПРИЯТИЙ И ОРГАНИЗАЦИЙ ПО МУНИЦИПАЛЬНЫМ ОБРАЗОВАНИЯМ
- 03 РАСПРЕДЕЛЕНИЕ ПРЕДПРИЯТИЙ И ОРГАНИЗАЦИЙ ПО ФОРМАМ СОБСТВЕННОСТИ
- 04 РАСПРЕДЕЛЕНИЕ ПРЕДПРИЯТИЙ И ОРГАНИЗАЦИЙ ПО ОРГАНИЗАЦИОННО-ПРАВОВЫМ ФОРМАМ
- 05 РАСПРЕДЕЛЕНИЕ ПРЕДПРИЯТИЙ И ОРГАНИЗАЦИЙ ПО ВИДАМ ЭКОНОМИЧЕСКОЙ ДЕЯТЕЛЬНОСТИ
- 06 РАСПРЕДЕЛЕНИЕ ИНДИВИДУАЛЬНЫХ ПРЕДПРИНИМАТЕЛЕЙ ПО МУНИЦИПАЛЬНЫМ ОБРАЗОВАНИЯМ
- 07 РАСПРЕДЕЛЕНИЕ ИНДИВИДУАЛЬНЫХ ПРЕДПРИНИМАТЕЛЕЙ ПО ВИДАМ ЭКОНОМИЧЕСКОЙ ДЕЯТЕЛЬНОСТИ
- 08 РАСПРЕДЕЛЕНИЕ ИНДИВИДУАЛЬНЫХ ПРЕДПРИНИМАТЕЛЕЙ ПО ОРГАНИЗАЦИОННО-ПРАВОВЫМ ФОРМАМ, ПОЛУ И ВОЗРАСТУ, ФОРМАМ СОБСТВЕННОСТИ
- 09 ДЕМОГРАФИЯ ОРГАНИЗАЦИЙ В РАЗРЕЗЕ ВИДОВ ЭКОНОМИЧЕСКОЙ ДЕЯТЕЛЬНОСТИ
- 10 ДЕМОГРАФИЯ ОРГАНИЗАЦИЙ В РАЗРЕЗЕ ФОРМ СОБСТВЕННОСТИ





КОЛИЧЕСТВО ХОЗЯЙСТВУЮЩИХ СУБЪЕКТОВ, ВКЛЮЧЕННЫХ В СТАТИСТИЧЕСКИЙ РЕГИСТР ПО ТАМБОВСКОЙ ОБЛАСТИ

на 1 января 2023 года, единиц

Общее количество
хозяйствующих
субъектов

35808

Предприятия и
организации
(юридические лица,
филиалы)

13553

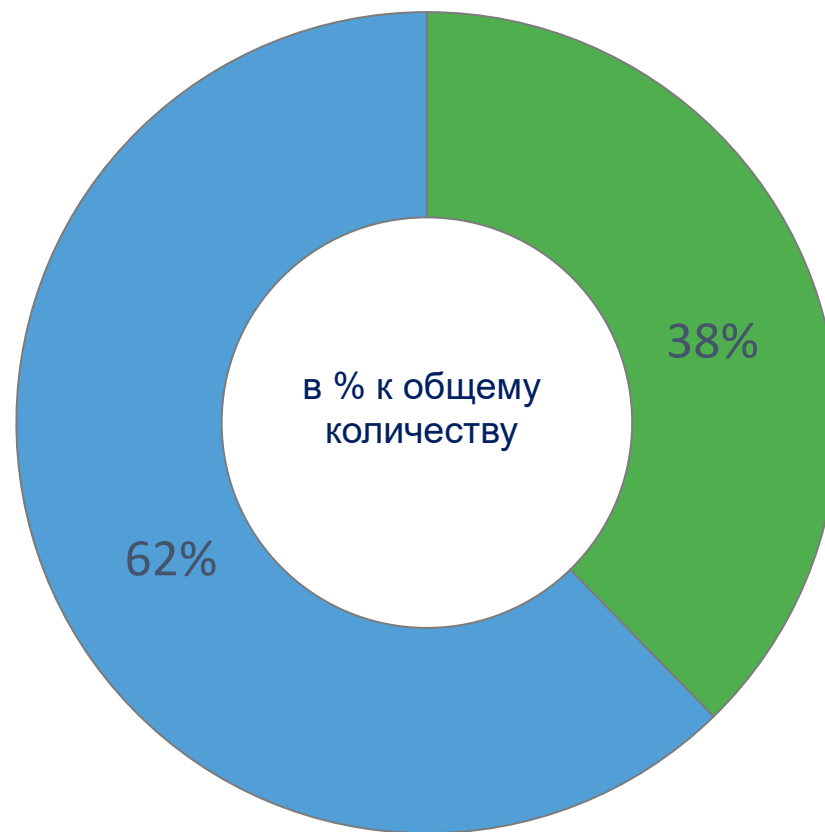
Индивидуальные
предприниматели (ИП,
главы КФХ)

22255



индивидуальные предприниматели

+0.7



предприятия и организации

-4.0

в % к 1 января 2022 г.



РАСПРЕДЕЛЕНИЕ ПРЕДПРИЯТИЙ И ОРГАНИЗАЦИЙ ПО МУНИЦИПАЛЬНЫМ ОБРАЗОВАНИЯМ

на 1 января 2023 года, в % к итогу

9167 единиц

Городские округа

67,6%

в % к итогу

4386 единиц

Муниципальные районы

32,4%

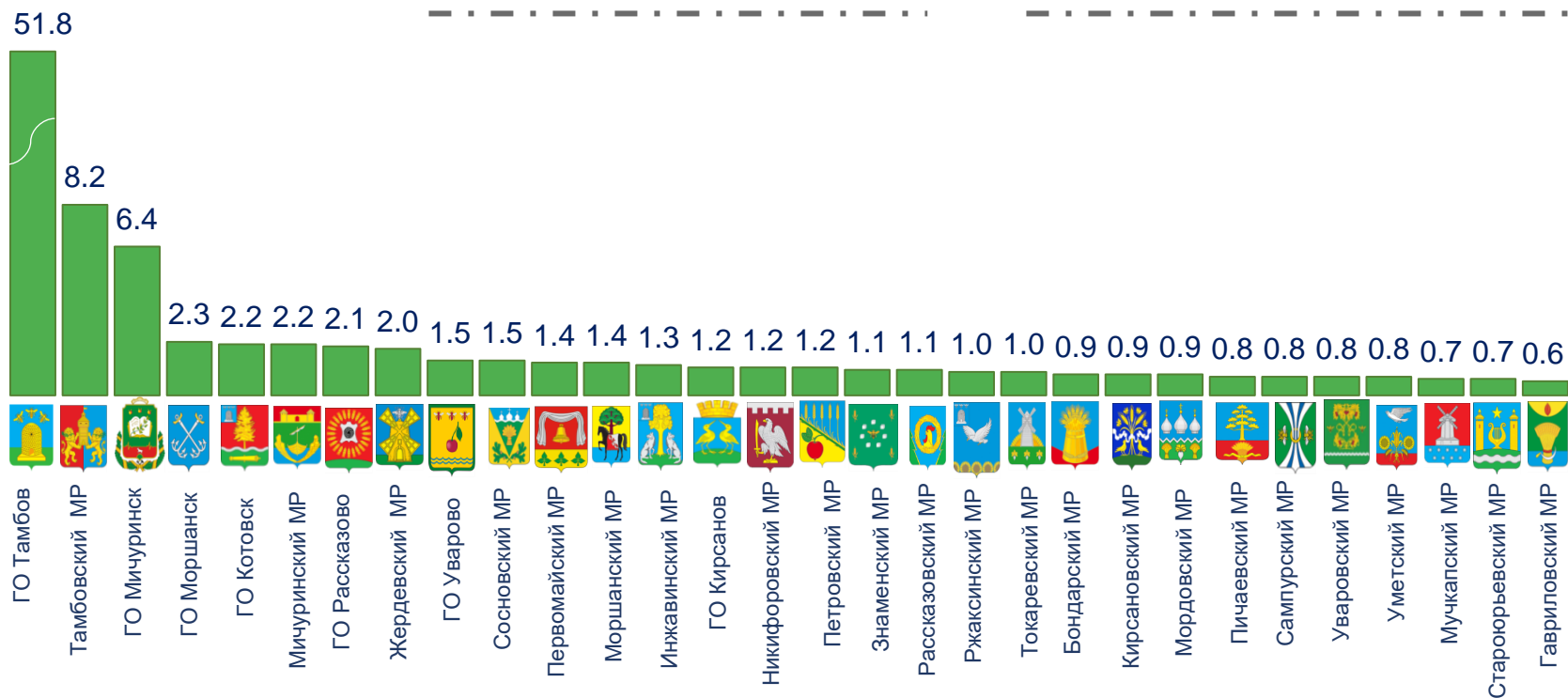
в % к итогу

13553 единиц

Всего

96.0%

Изменение к 1 января 2022 г.





РАСПРЕДЕЛЕНИЕ ПРЕДПРИЯТИЙ И ОРГАНИЗАЦИЙ ПО ФОРМАМ СОБСТВЕННОСТИ

на 1 января 2023 года, в % к итогу

Всего 13553 единиц

99.6%

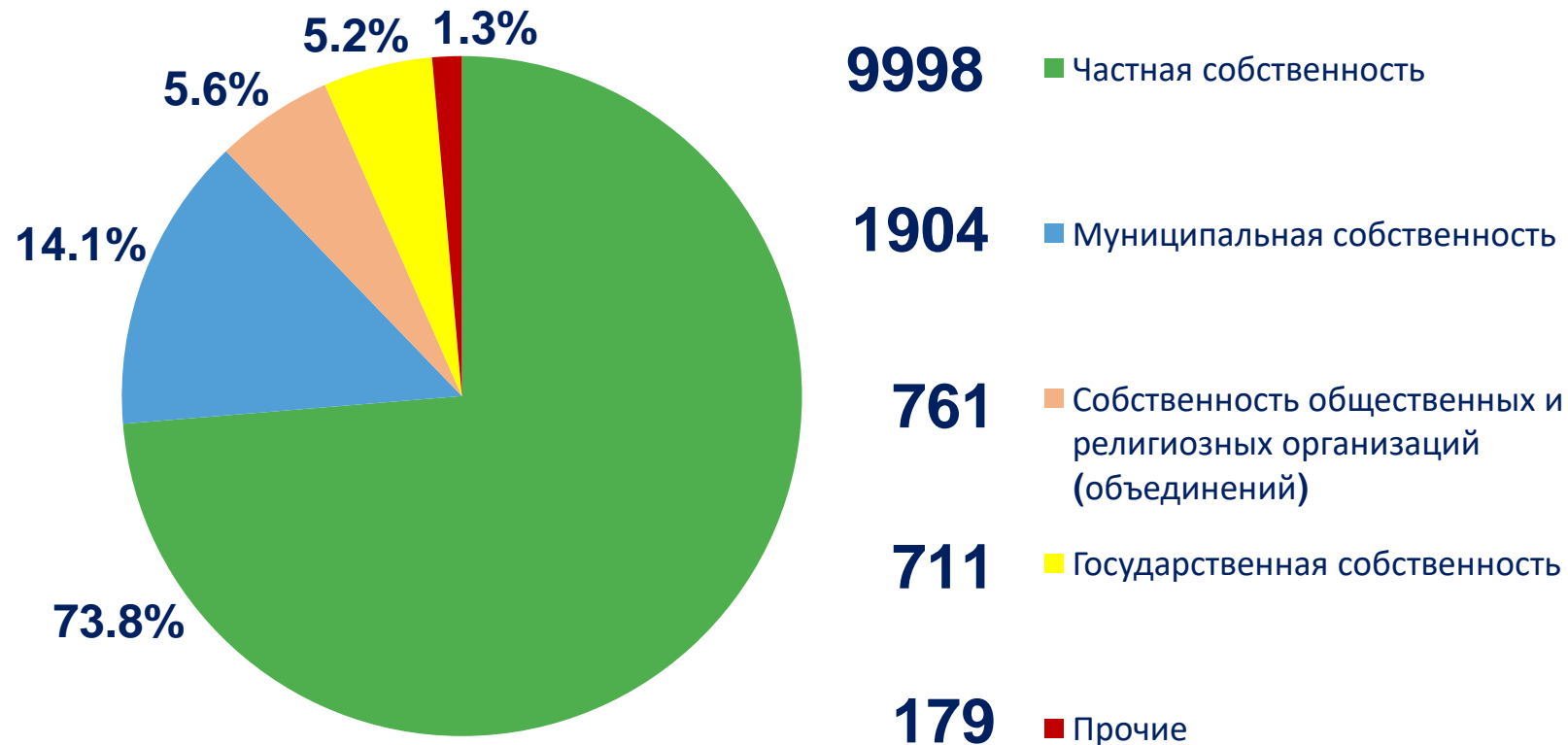
РОССИЙСКАЯ СОБСТВЕННОСТЬ

0.2%

ИНОСТРАННАЯ СОБСТВЕННОСТЬ

0.2%

СОВМЕСТНАЯ РОССИЙСКАЯ
И ИНОСТРАННАЯ СОБСТВЕННОСТЬ





РАСПРЕДЕЛЕНИЕ ПРЕДПРИЯТИЙ И ОРГАНИЗАЦИЙ ПО ОРГАНИЗАЦИОННО-ПРАВОВЫМ ФОРМАМ

на 1 января 2023 года, в % к итогу

65.4%

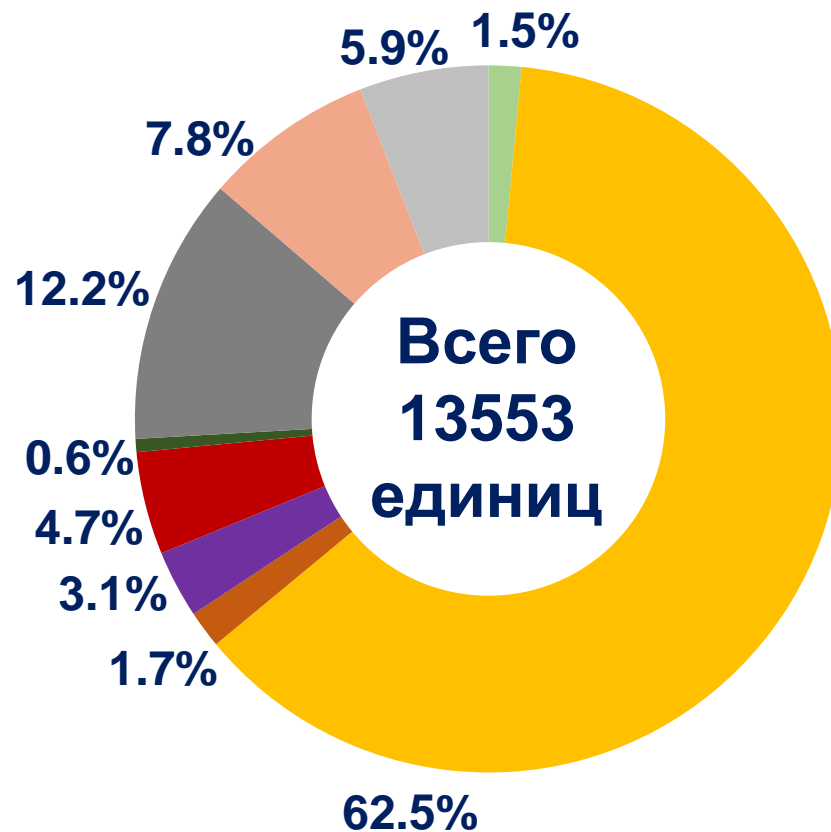
ЮРИДИЧЕСКИЕ ЛИЦА, ЯВЛЯЮЩИЕСЯ
КОММЕРЧЕСКИМИ
КОРПОРАТИВНЫМИ И УНИТАРНЫМИ
ОРГАНИЗАЦИЯМИ

26.8%

ЮРИДИЧЕСКИЕ ЛИЦА, ЯВЛЯЮЩИЕСЯ
НЕКОММЕРЧЕСКИМИ
КОРПОРАТИВНЫМИ И УНИТАРНЫМИ
ОРГАНИЗАЦИЯМИ

7.8%

ОРГАНИЗАЦИИ БЕЗ ПРАВ
ЮРИДИЧЕСКОГО ЛИЦА



207 Акционерные общества

8471 Общества с ограниченной
ответственностью

239 Потребительские кооперативы

421 Общественные организации

638 Товарищества собственников
недвижимости

76 Унитарные предприятия

1659 Учреждения

1057 Организации без прав юридического
лица

785 Прочие



РАСПРЕДЕЛЕНИЕ ПРЕДПРИЯТИЙ И ОРГАНИЗАЦИЙ ПО ВИДАМ ЭКОНОМИЧЕСКОЙ ДЕЯТЕЛЬНОСТИ

на 1 января 2023 года, единиц

в % к 1 января 2022 г.





РАСПРЕДЕЛЕНИЕ ИНДИВИДУАЛЬНЫХ ПРЕДПРИНИМАТЕЛЕЙ ПО МУНИЦИПАЛЬНЫМ ОБРАЗОВАНИЯМ

на 1 января 2023 года, в % к итогу

12750 человек

Городские округа

57,3%

в % к итогу

9505 человек

Муниципальные районы

42,7%

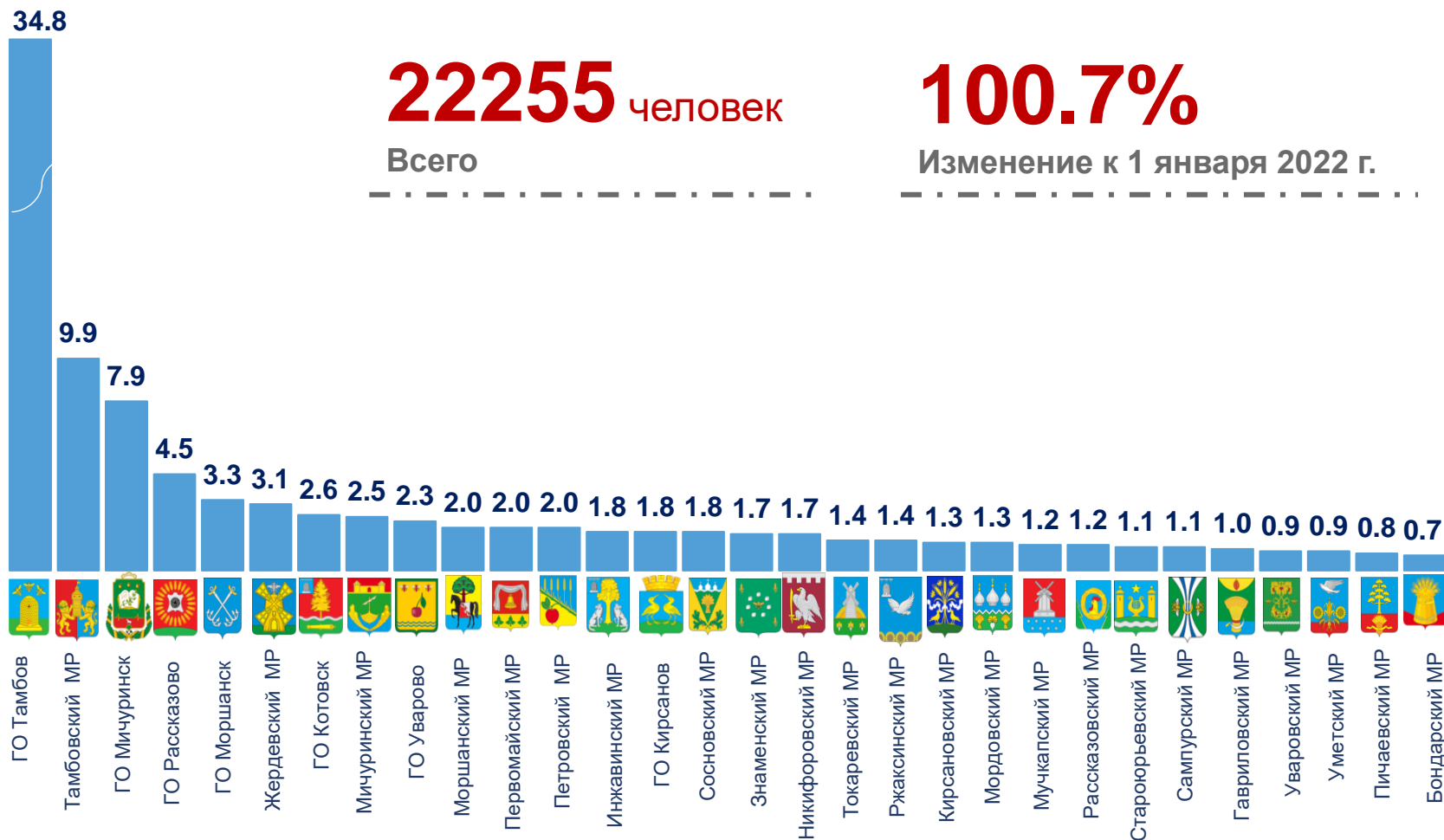
в % к итогу

22255 человек

Всего

100.7%

Изменение к 1 января 2022 г.





РАСПРЕДЕЛЕНИЕ ИНДИВИДУАЛЬНЫХ ПРЕДПРИНИМАТЕЛЕЙ ПО ВИДАМ ЭКОНОМИЧЕСКОЙ ДЕЯТЕЛЬНОСТИ

на 1 января 2023 года, человек

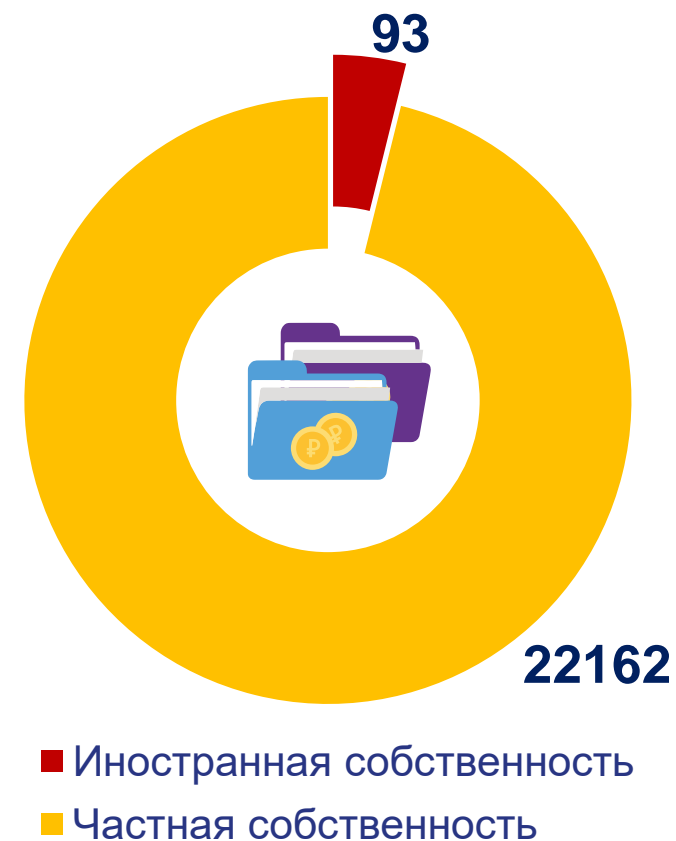
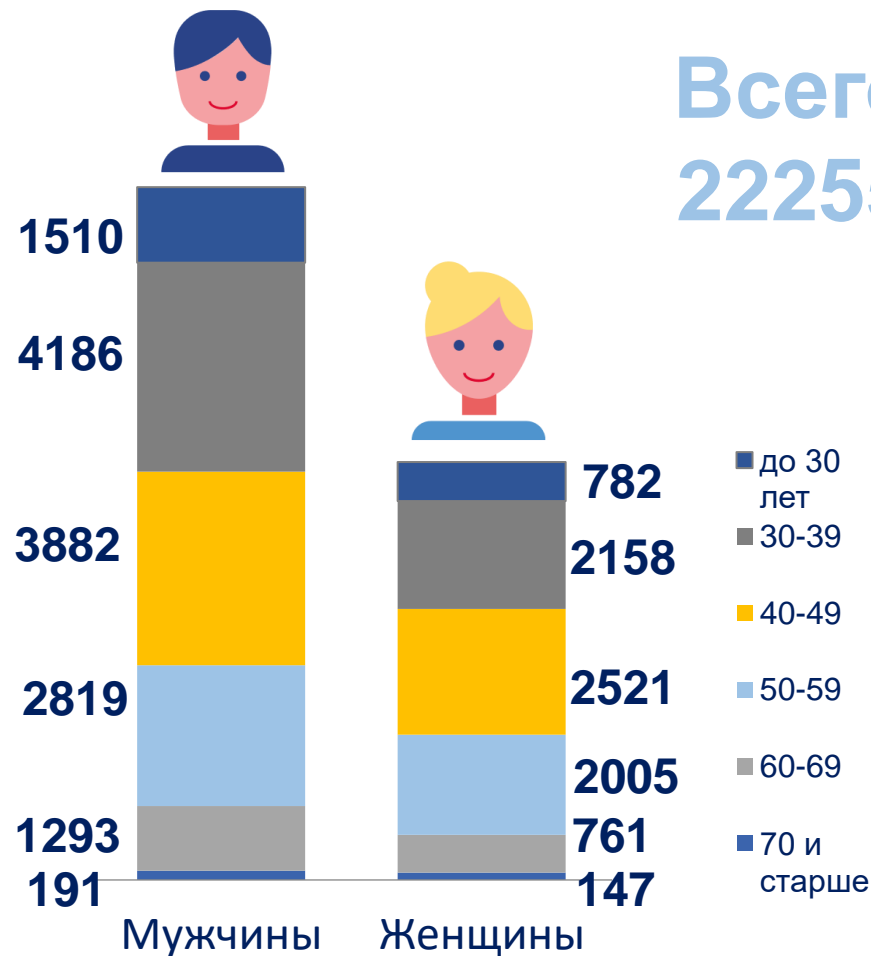
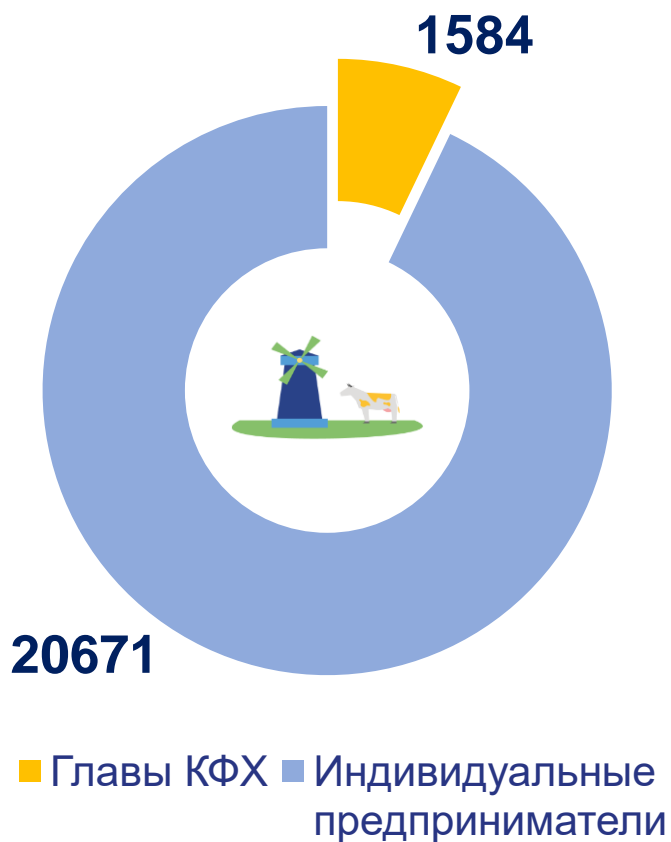
в % к 1 января 2022 г.





РАСПРЕДЕЛЕНИЕ ИНДИВИДУАЛЬНЫХ ПРЕДПРИНИМАТЕЛЕЙ ПО ОРГАНИЗАЦИОННО-ПРАВОВЫМ ФОРМАМ, ПОЛУ И ВОЗРАСТУ, ФОРМАМ СОБСТВЕННОСТИ

на 1 января 2023 года, человек





ДЕМОГРАФИЯ ОРГАНИЗАЦИЙ В РАЗРЕЗЕ ВИДОВ ЭКОНОМИЧЕСКОЙ ДЕЯТЕЛЬНОСТИ

за 2022 год, единиц



ДЕМОГРАФИЯ ОРГАНИЗАЦИЙ В РАЗРЕЗЕ ФОРМ СОБСТВЕННОСТИ

за 2022 год, единиц

промилле



1000
Коэффициент рождаемости
организаций

49.3



1000
Коэффициент
официальной
ликвидации организаций

89.0

Коэффициент прироста организаций

-39.7 ▼

