



ФЕДЕРАЛЬНАЯ СЛУЖБА
ГОСУДАРСТВЕННОЙ СТАТИСТИКИ

Общая характеристика хозяйствующих субъектов Тамбовской области



по данным Статистического регистра
на 1 июля 2023 года



ФЕДЕРАЛЬНАЯ СЛУЖБА
ГОСУДАРСТВЕННОЙ СТАТИСТИКИ

Общая характеристика хозяйствующих субъектов

Тамбовской области

по данным Статистического регистра на 1 июля
2023 года

- 01 КОЛИЧЕСТВО ХОЗЯЙСТВУЮЩИХ СУБЪЕКТОВ, ВКЛЮЧЕННЫХ В СТАТИСТИЧЕСКИЙ РЕГИСТР
- 02 РАСПРЕДЕЛЕНИЕ ПРЕДПРИЯТИЙ И ОРГАНИЗАЦИЙ ПО МУНИЦИПАЛЬНЫМ ОБРАЗОВАНИЯМ
- 03 РАСПРЕДЕЛЕНИЕ ПРЕДПРИЯТИЙ И ОРГАНИЗАЦИЙ ПО ФОРМАМ СОБСТВЕННОСТИ
- 04 РАСПРЕДЕЛЕНИЕ ПРЕДПРИЯТИЙ И ОРГАНИЗАЦИЙ ПО ОРГАНИЗАЦИОННО-ПРАВОВЫМ ФОРМАМ
- 05 РАСПРЕДЕЛЕНИЕ ПРЕДПРИЯТИЙ И ОРГАНИЗАЦИЙ ПО ВИДАМ ЭКОНОМИЧЕСКОЙ ДЕЯТЕЛЬНОСТИ
- 06 РАСПРЕДЕЛЕНИЕ ИНДИВИДУАЛЬНЫХ ПРЕДПРИНИМАТЕЛЕЙ ПО МУНИЦИПАЛЬНЫМ ОБРАЗОВАНИЯМ
- 07 РАСПРЕДЕЛЕНИЕ ИНДИВИДУАЛЬНЫХ ПРЕДПРИНИМАТЕЛЕЙ ПО ВИДАМ ЭКОНОМИЧЕСКОЙ ДЕЯТЕЛЬНОСТИ
- 08 РАСПРЕДЕЛЕНИЕ ИНДИВИДУАЛЬНЫХ ПРЕДПРИНИМАТЕЛЕЙ ПО ОРГАНИЗАЦИОННО-ПРАВОВЫМ ФОРМАМ, ПОЛУ И ВОЗРАСТУ, ФОРМАМ СОБСТВЕННОСТИ
- 09 ДЕМОГРАФИЯ ОРГАНИЗАЦИЙ В РАЗРЕЗЕ ВИДОВ ЭКОНОМИЧЕСКОЙ ДЕЯТЕЛЬНОСТИ
- 10 ДЕМОГРАФИЯ ОРГАНИЗАЦИЙ В РАЗРЕЗЕ ФОРМ СОБСТВЕННОСТИ





КОЛИЧЕСТВО ХОЗЯЙСТВУЮЩИХ СУБЪЕКТОВ, ВКЛЮЧЕННЫХ В СТАТИСТИЧЕСКИЙ РЕГИСТР ПО ТАМБОВСКОЙ ОБЛАСТИ

на 1 июля 2023 года, единиц

Общее количество
хозяйствующих
субъектов

36210

Предприятия и
организации
(юридические лица,
филиалы)

13301

Индивидуальные
предприниматели
(ИП, главы КФХ)

22 909

63,3%

в % к общему
количеству

36,7%



индивидуальные предприниматели

+2,5



предприятия и организации

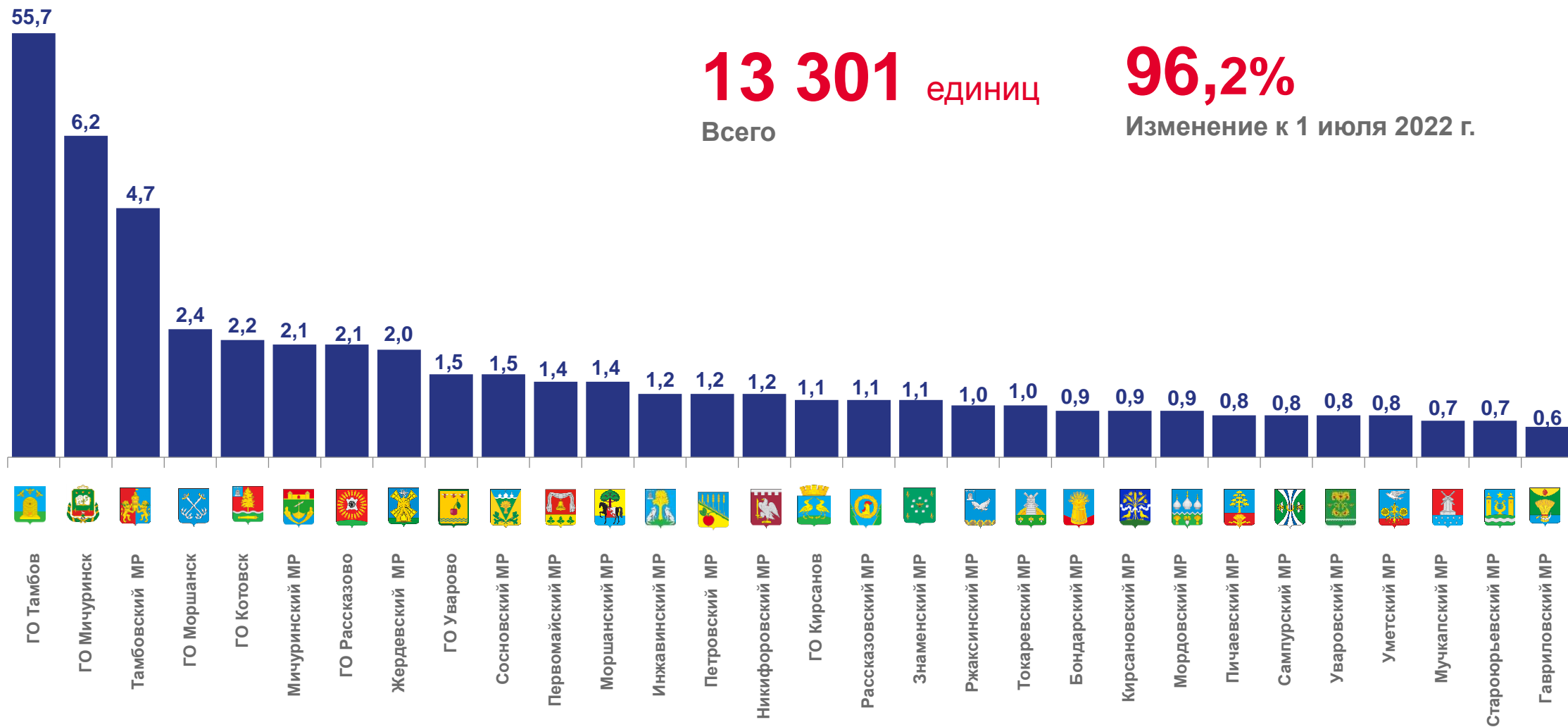
-3,8

в % к 1 июля 2022 г.



РАСПРЕДЕЛЕНИЕ ПРЕДПРИЯТИЙ И ОРГАНИЗАЦИЙ ПО МУНИЦИПАЛЬНЫМ ОБРАЗОВАНИЯМ

на 1 июля 2023 года, в % к итогу





РАСПРЕДЕЛЕНИЕ ПРЕДПРИЯТИЙ И ОРГАНИЗАЦИЙ ПО ФОРМАМ СОБСТВЕННОСТИ

на 1 июля 2023 года, в % к итогу

Российская
собственность

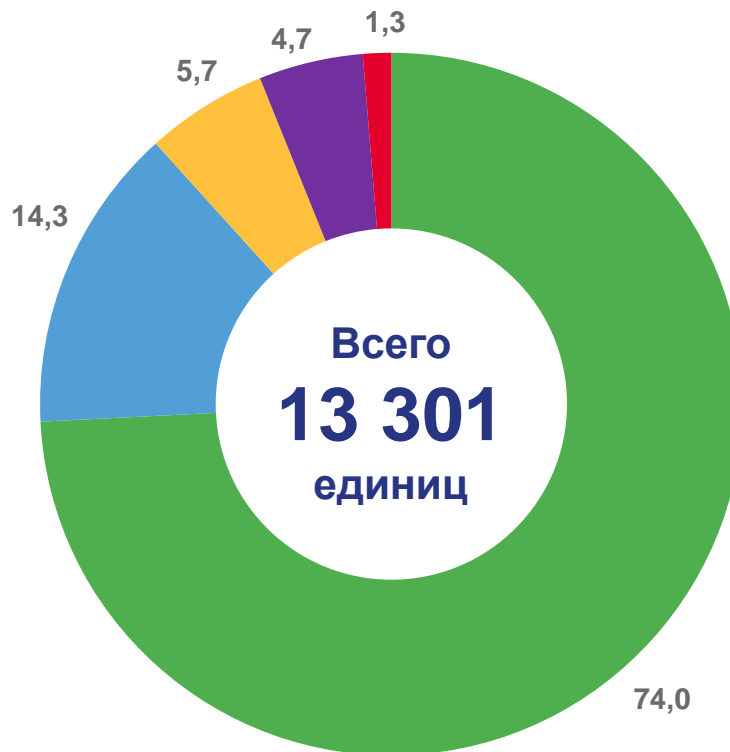
99,6%

Иностранная
собственность

0,2%

Совместная российская
и иностранная собственность

0,2%



- Частная собственность
- Муниципальная собственность
- Собственность общественных и религиозных организаций (объединений)
- Государственная собственность
- Прочая



РАСПРЕДЕЛЕНИЕ ПРЕДПРИЯТИЙ И ОРГАНИЗАЦИЙ ПО ОРГАНИЗАЦИОННО-ПРАВОВЫМ ФОРМАМ

на 1 июля 2023 года, в % к итогу

Юридические лица,
являющиеся
коммерческими
корпоративными
и унитарными
организациями

65,7%

Юридические лица,
являющиеся
некоммерческими
корпоративными и
унитарными
организациями

27,1%

Организации без
прав юридического
лица

7,2%



- Унитарные предприятия
- Акционерные общества
- Потребительские кооперативы
- Общественные организации
- Товарищества собственников недвижимости
- Прочие
- Организации без прав юридического лица
- Учреждения
- Общества с ограниченной ответственностью



РАСПРЕДЕЛЕНИЕ ПРЕДПРИЯТИЙ И ОРГАНИЗАЦИЙ ПО ВИДАМ ЭКОНОМИЧЕСКОЙ ДЕЯТЕЛЬНОСТИ

на 1 июля 2023 года, единиц

в % к 1 июля 2022 г.

Всего 13 301





РАСПРЕДЕЛЕНИЕ ИНДИВИДУАЛЬНЫХ ПРЕДПРИНИМАТЕЛЕЙ ПО МУНИЦИПАЛЬНЫМ ОБРАЗОВАНИЯМ

на 1 июля 2023 года, в % к итогу





РАСПРЕДЕЛЕНИЕ ИНДИВИДУАЛЬНЫХ ПРЕДПРИНИМАТЕЛЕЙ ПО ВИДАМ ЭКОНОМИЧЕСКОЙ ДЕЯТЕЛЬНОСТИ

на 1 июля 2023 года, человек

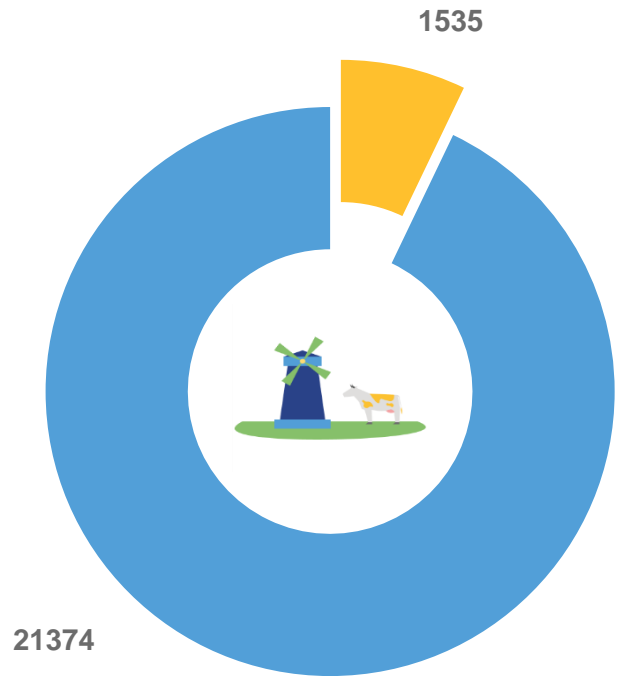
Всего 22 909





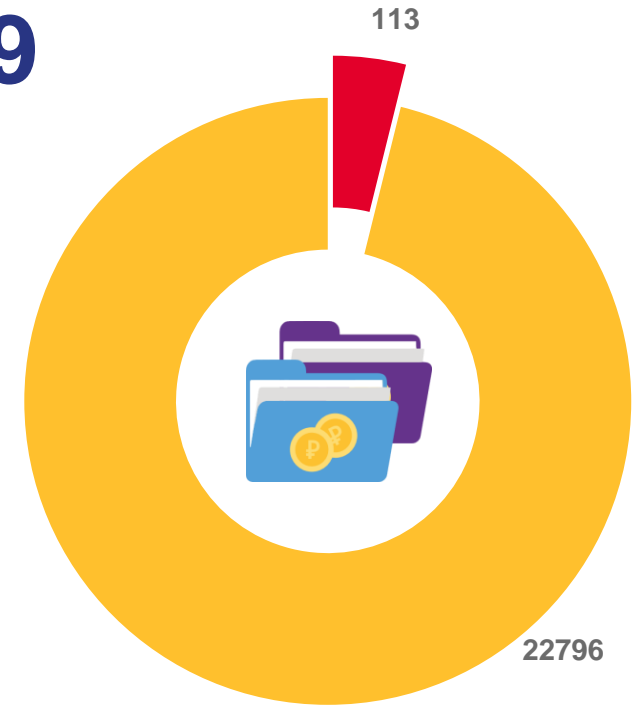
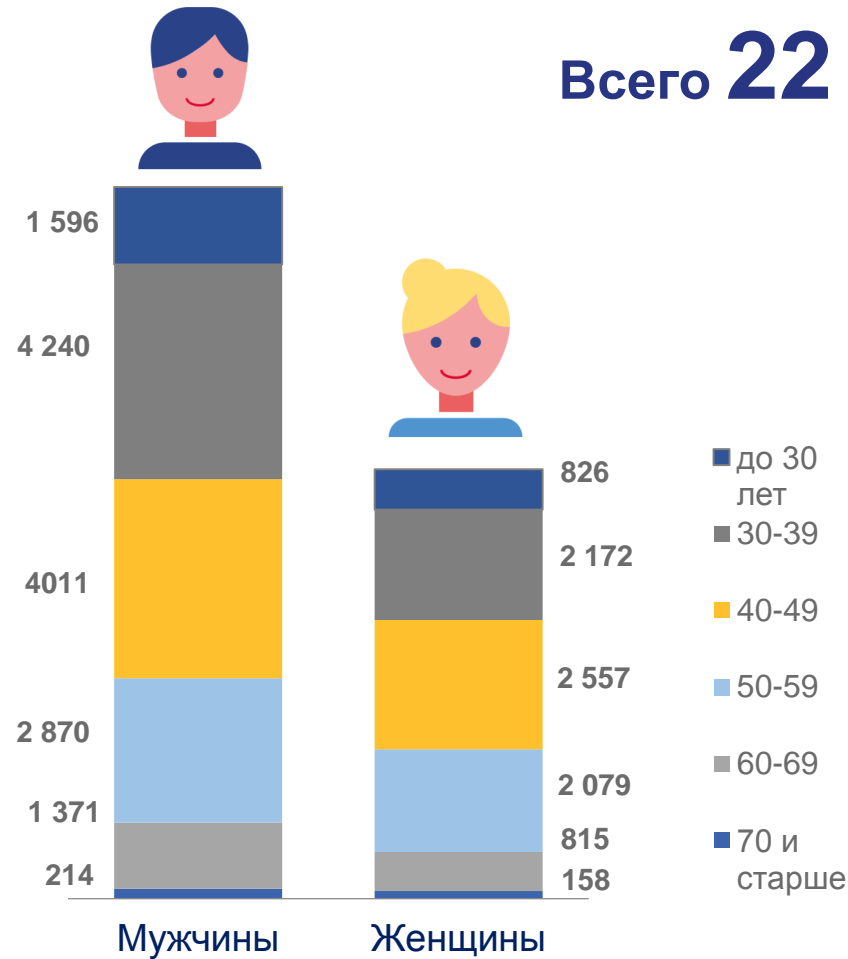
РАСПРЕДЕЛЕНИЕ ИНДИВИДУАЛЬНЫХ ПРЕДПРИНИМАТЕЛЕЙ ПО ОРГАНИЗАЦИОННО-ПРАВОВЫМ ФОРМАМ, ПОЛУ И ВОЗРАСТУ, ФОРМАМ СОБСТВЕННОСТИ

на 1 июля 2023 года, человек



- Главы КФХ
- Индивидуальные предприниматели

Всего **22 909**



- Иностранная собственность
- Частная собственность



ДЕМОГРАФИЯ ОРГАНИЗАЦИЙ В РАЗРЕЗЕ ВИДОВ ЭКОНОМИЧЕСКОЙ ДЕЯТЕЛЬНОСТИ

за январь-июнь 2023 года, единиц





ДЕМОГРАФИЯ ОРГАНИЗАЦИЙ В РАЗРЕЗЕ ФОРМ СОБСТВЕННОСТИ

за январь-июнь 2023 года, единиц

промилле



1000
Коэффициент рождаемости
организаций

22,9



1000
Коэффициент
официальной ликвидации
организаций

34,9

Коэффициент прироста
организаций

-12,0 ▼



Всего
зарегистрировано
284 организации



Официально
ликвидировано
433 организации

