



ФЕДЕРАЛЬНАЯ СЛУЖБА  
ГОСУДАРСТВЕННОЙ СТАТИСТИКИ

# Общая характеристика хозяйствующих субъектов Тамбовской области



по данным Статистического регистра  
на 1 октября 2023 года



ФЕДЕРАЛЬНАЯ СЛУЖБА  
ГОСУДАРСТВЕННОЙ СТАТИСТИКИ

# Общая характеристика ХОЗЯЙСТВУЮЩИХ СУБЪЕКТОВ

Тамбовской области

по данным Статистического регистра  
на 1 октября 2023 года

- 01 Количество хозяйствующих субъектов, включенных в статистический регистр
- 02 Распределение предприятий и организаций по муниципальным образованиям
- 03 Распределение предприятий и организаций по формам собственности
- 04 Распределение предприятий и организаций по организационно-правовым формам
- 05 Распределение предприятий и организаций по видам экономической деятельности
- 06 Распределение индивидуальных предпринимателей по муниципальным образованиям
- 07 Распределение индивидуальных предпринимателей по видам экономической деятельности
- 08 Распределение индивидуальных предпринимателей по организационно-правовым формам, полу и возрасту, формам собственности
- 09 Демография организаций в разрезе видов экономической деятельности
- 10 Демография организаций в разрезе форм собственности





# КОЛИЧЕСТВО ХОЗЯЙСТВУЮЩИХ СУБЪЕКТОВ, ВКЛЮЧЕННЫХ В СТАТИСТИЧЕСКИЙ РЕГИСТР ПО ТАМБОВСКОЙ ОБЛАСТИ

на 1 октября 2023 года, единиц

Общее количество  
хозяйствующих  
субъектов

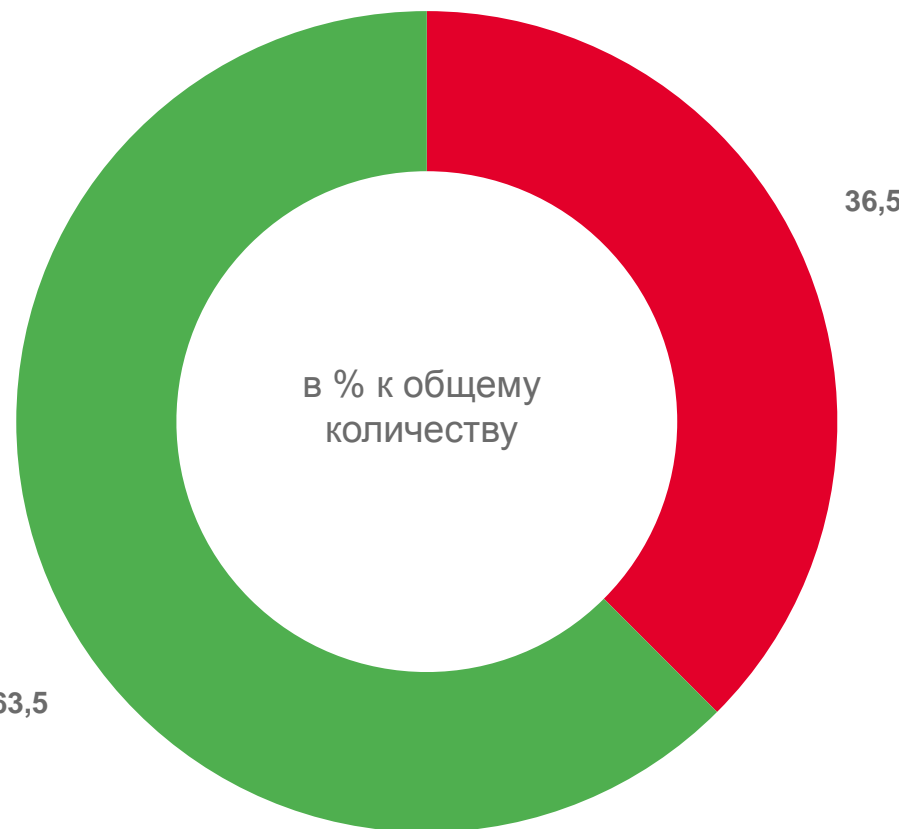
**36 721**

Предприятия и  
организации  
(юридические лица,  
филиалы)

**13 411**

Индивидуальные  
предприниматели  
(ИП, главы КФХ)

**23 310**



индивидуальные предприниматели

**+3,3**



предприятия и организации

**-1,8**

в % к 1 октября 2022 г.



# РАСПРЕДЕЛЕНИЕ ПРЕДПРИЯТИЙ И ОРГАНИЗАЦИЙ ПО МУНИЦИПАЛЬНЫМ ОБРАЗОВАНИЯМ

на 1 октября 2023 года, в % к итогу





# РАСПРЕДЕЛЕНИЕ ПРЕДПРИЯТИЙ И ОРГАНИЗАЦИЙ ПО ФОРМАМ СОБСТВЕННОСТИ

на 1 октября 2023 года, в % к итогу

Российская  
собственность

**99,5**

Иностранная  
собственность

**0,3**

Совместная российская  
и иностранная собственность

**0,2**



- Частная собственность
- Муниципальная собственность
- Собственность общественных и религиозных организаций (объединений)
- Государственная собственность
- Прочая



# РАСПРЕДЕЛЕНИЕ ПРЕДПРИЯТИЙ И ОРГАНИЗАЦИЙ ПО ОРГАНИЗАЦИОННО-ПРАВОВЫМ ФОРМАМ

на 1 октября 2023 года, в % к итогу

Юридические лица,  
являющиеся  
коммерческими  
корпоративными  
и унитарными  
организациями

**65,6**

Юридические лица,  
являющиеся  
некоммерческими  
корпоративными и  
унитарными  
организациями

**27,2**

Организации без  
прав юридического  
лица

**7,2**



- Унитарные предприятия
- Акционерные общества
- Потребительские кооперативы
- Общественные организации
- Товарищества собственников недвижимости
- Прочие
- Организации без прав юридического лица
- Учреждения
- Общества с ограниченной ответственностью



# РАСПРЕДЕЛЕНИЕ ПРЕДПРИЯТИЙ И ОРГАНИЗАЦИЙ ПО ВИДАМ ЭКОНОМИЧЕСКОЙ ДЕЯТЕЛЬНОСТИ

на 1 октября 2023 года, единиц

в % к 1 октября 2022 г.

## Всего 13 411





# РАСПРЕДЕЛЕНИЕ ИНДИВИДУАЛЬНЫХ ПРЕДПРИНИМАТЕЛЕЙ ПО МУНИЦИПАЛЬНЫМ ОБРАЗОВАНИЯМ

на 1 октября 2023 года, в % к итогу







# РАСПРЕДЕЛЕНИЕ ИНДИВИДУАЛЬНЫХ ПРЕДПРИНИМАТЕЛЕЙ ПО ВИДАМ ЭКОНОМИЧЕСКОЙ ДЕЯТЕЛЬНОСТИ

на 1 октября 2023 года, человек

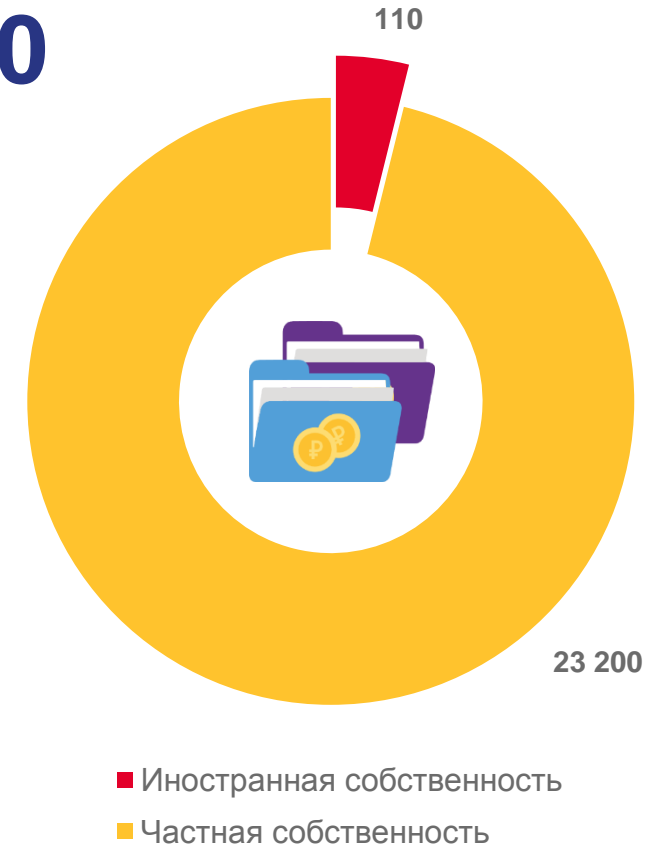
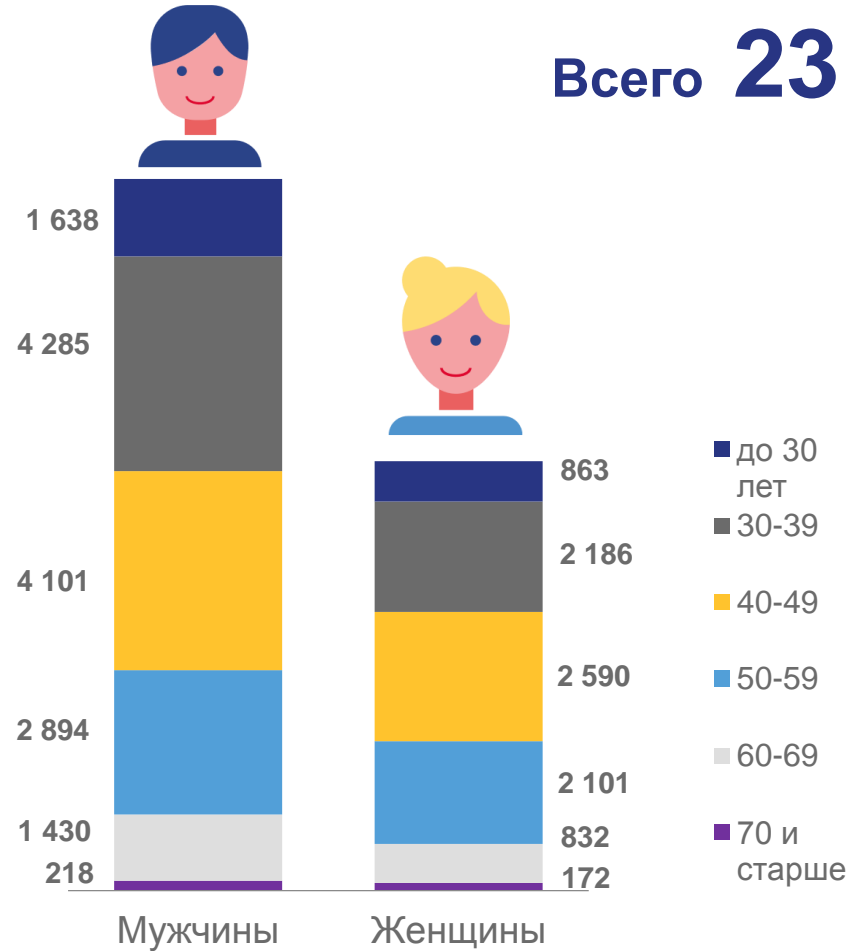
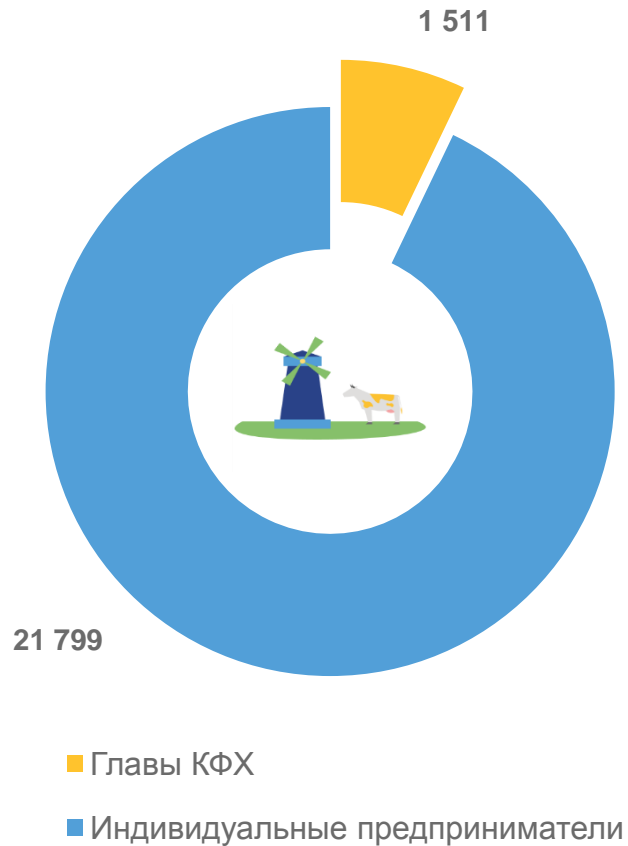
## Всего 23 310





# РАСПРЕДЕЛЕНИЕ ИНДИВИДУАЛЬНЫХ ПРЕДПРИНИМАТЕЛЕЙ ПО ОРГАНИЗАЦИОННО-ПРАВОВЫМ ФОРМАМ, ПОЛУ И ВОЗРАСТУ, ФОРМАМ СОБСТВЕННОСТИ

на 1 октября 2023 года, человек





# ДЕМОГРАФИЯ ОРГАНИЗАЦИЙ В РАЗРЕЗЕ ВИДОВ ЭКОНОМИЧЕСКОЙ ДЕЯТЕЛЬНОСТИ

за январь-сентябрь 2023 года, единиц





# ДЕМОГРАФИЯ ОРГАНИЗАЦИЙ В РАЗРЕЗЕ ФОРМ СОБСТВЕННОСТИ

за январь-сентябрь 2023 года, единиц

промилле



1000  
Коэффициент рождаемости  
организаций

37,3



1000  
Коэффициент  
официальной ликвидации  
организаций

40,0

Коэффициент прироста  
организаций

-2,7 ▼



Всего  
зарегистрировано  
**465** организаций



Официально  
ликвидировано  
**499** организаций

