



ТЕРРИТОРИАЛЬНЫЙ ОРГАН
ФЕДЕРАЛЬНОЙ СЛУЖБЫ
ГОСУДАРСТВЕННОЙ СТАТИСТИКИ
ПО ТАМБОВСКОЙ ОБЛАСТИ

ОБЩАЯ ХАРАКТЕРИСТИКА ХОЗЯЙСТВУЮЩИХ СУБЪЕКТОВ

по данным Статистического регистра
за 2023 год

СОДЕРЖАНИЕ

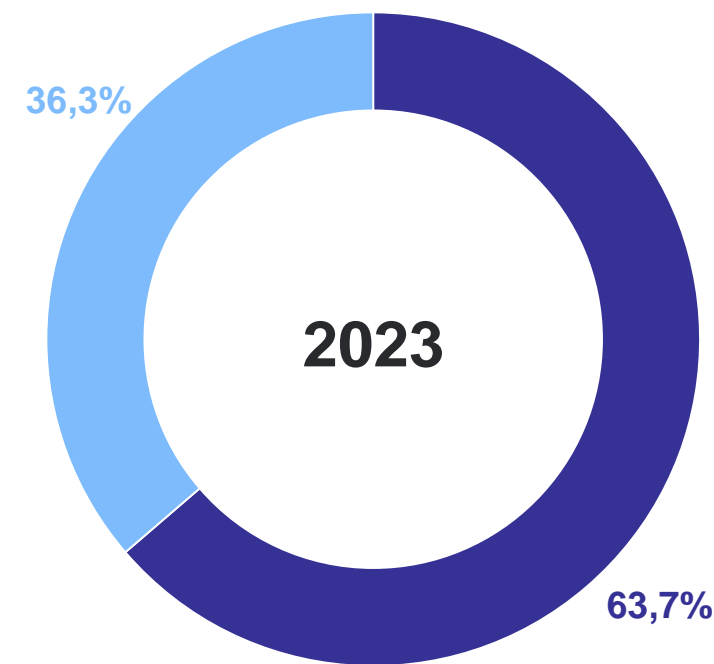
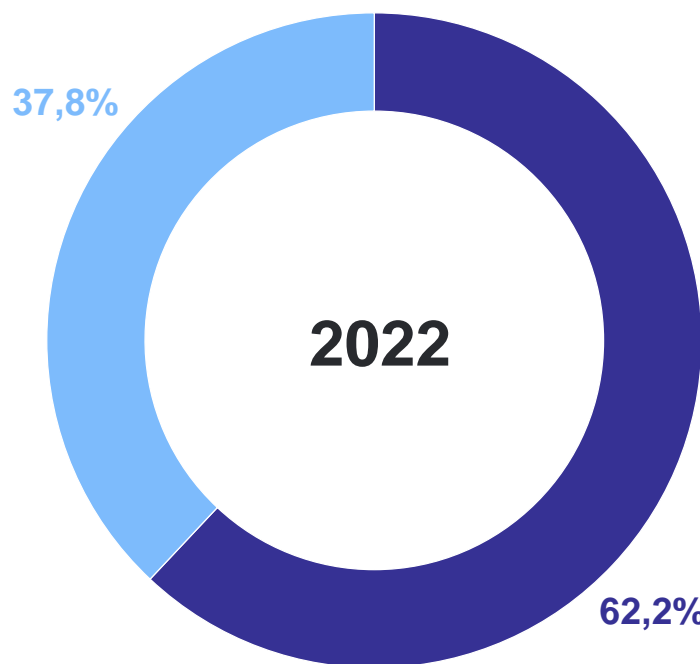
Количество хозяйствующих субъектов, включенных в Статистический регистр	3
Распределение предприятий и организаций по муниципальным образованиям	4
Распределение предприятий и организаций по формам собственности	5
Распределение предприятий и организаций по организационно-правовым формам	6
Распределение предприятий и организаций по видам экономической деятельности	7
Распределение индивидуальных предпринимателей по муниципальным образованиям	8
Распределение индивидуальных предпринимателей по видам экономической деятельности	9
Распределение индивидуальных предпринимателей по организационно-правовым формам и формам собственности	10
Распределение индивидуальных предпринимателей по полу и возрасту	11
Демография организаций по видам экономической деятельности	12
Демография организаций в разрезе форм собственности	13
Коэффициент рождаемости организации	14
Коэффициент официальной ликвидации организаций	15

КОЛИЧЕСТВО ХОЗЯЙСТВУЮЩИХ СУБЪЕКТОВ, ВКЛЮЧЕННЫХ В СТАТИСТИЧЕСКИЙ РЕГИСТР

на конец года, единиц

ТАМБОВСТАТ

	2023
Общее количество хозяйствующих субъектов	36 669
Предприятия и организации (юридические лица, филиалы)	13 302
в % к 2022 году	-1,9
Индивидуальные предприниматели (ИП, главы КФХ)	23 367
в % к 2022 году	+5,0



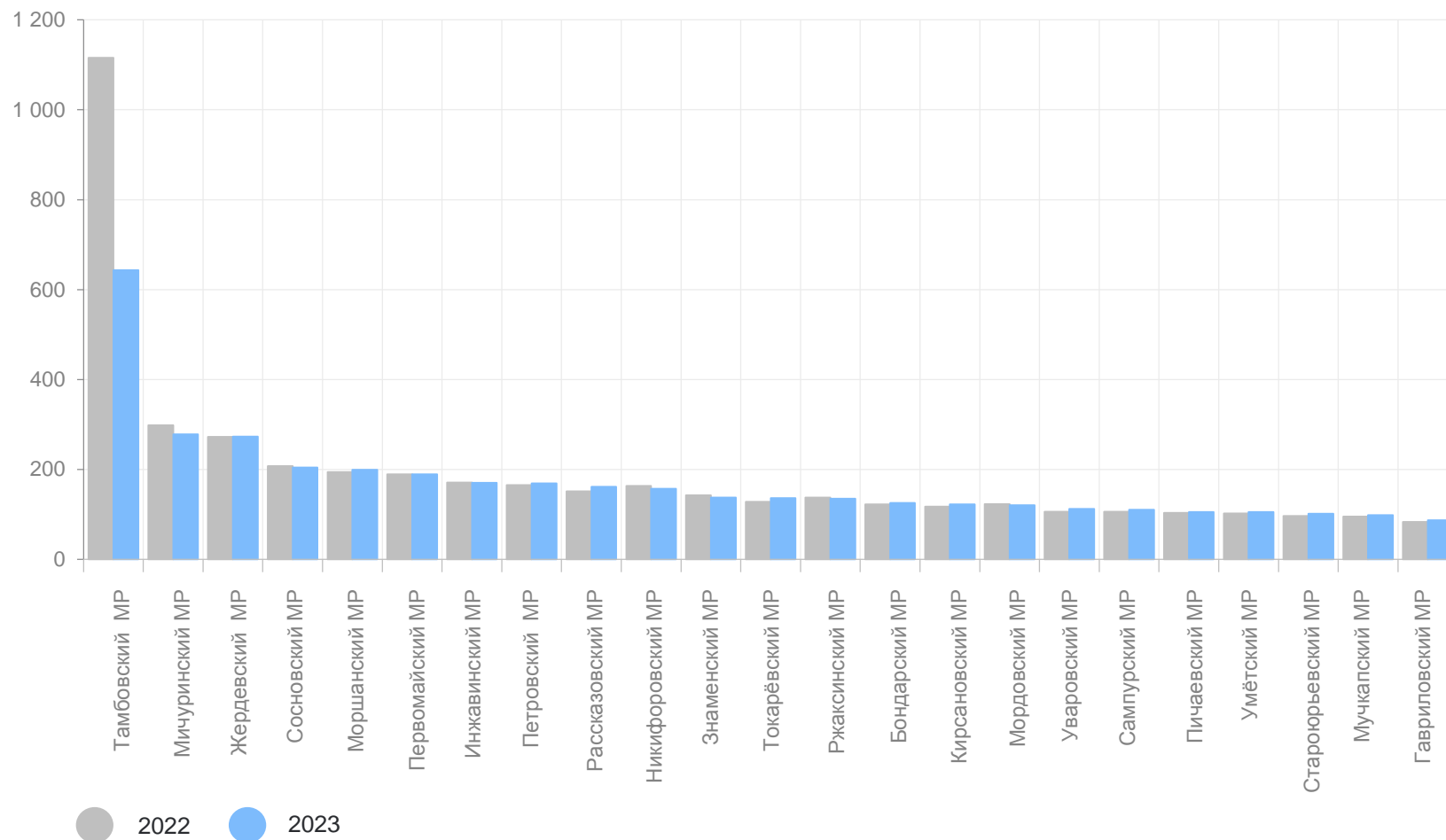
● Предприятия и организации ● Индивидуальные предприниматели

РАСПРЕДЕЛЕНИЕ ПРЕДПРИЯТИЙ И ОРГАНИЗАЦИЙ ПО МУНИЦИПАЛЬНЫМ ОБРАЗОВАНИЯМ

ТАМБОВСТАТ

на конец года, единиц

	2022	2023
Всего по ГО	9 167	9 366
г. Тамбов	7 021	7 309
Всего по МР	4 386	3 936

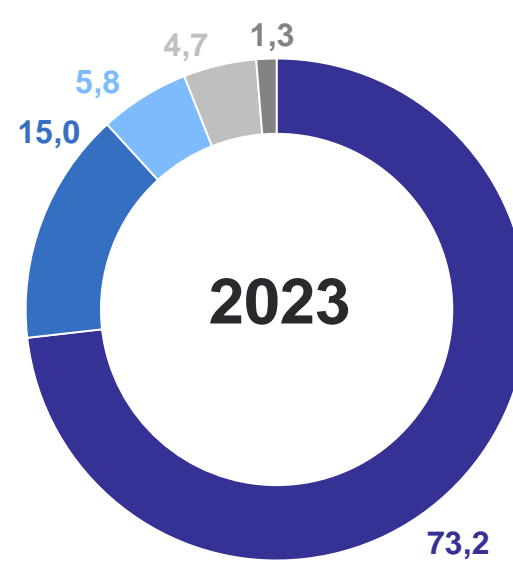
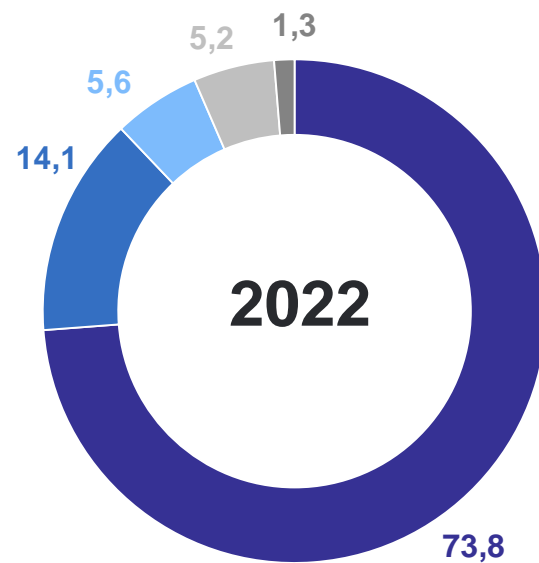


РАСПРЕДЕЛЕНИЕ ПРЕДПРИЯТИЙ И ОРГАНИЗАЦИЙ ПО ФОРМАМ СОБСТВЕННОСТИ

на конец года, в % к итогу

ТАМБОВСТАТ

	2022	2023
Российская собственность	99,6	99,5
Иностранная собственность	0,2	0,3
Совместная российская и иностранная собственность	0,2	0,2

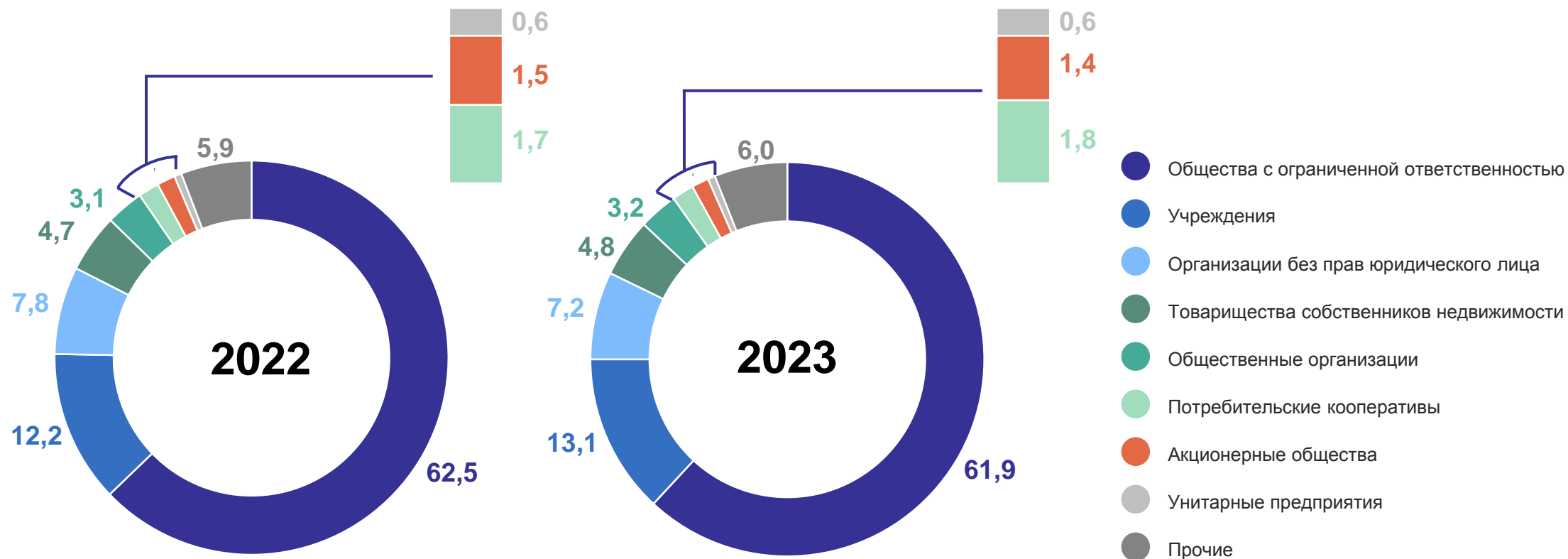


- Частная собственность
- Муниципальная собственность
- Собственность общественных и религиозных организаций (объединений)
- Государственная собственность
- Прочая

РАСПРЕДЕЛЕНИЕ ПРЕДПРИЯТИЙ И ОРГАНИЗАЦИЙ ПО ОРГАНИЗАЦИОННО-ПРАВОВЫМ ФОРМАМ

на конец года, в % к итогу

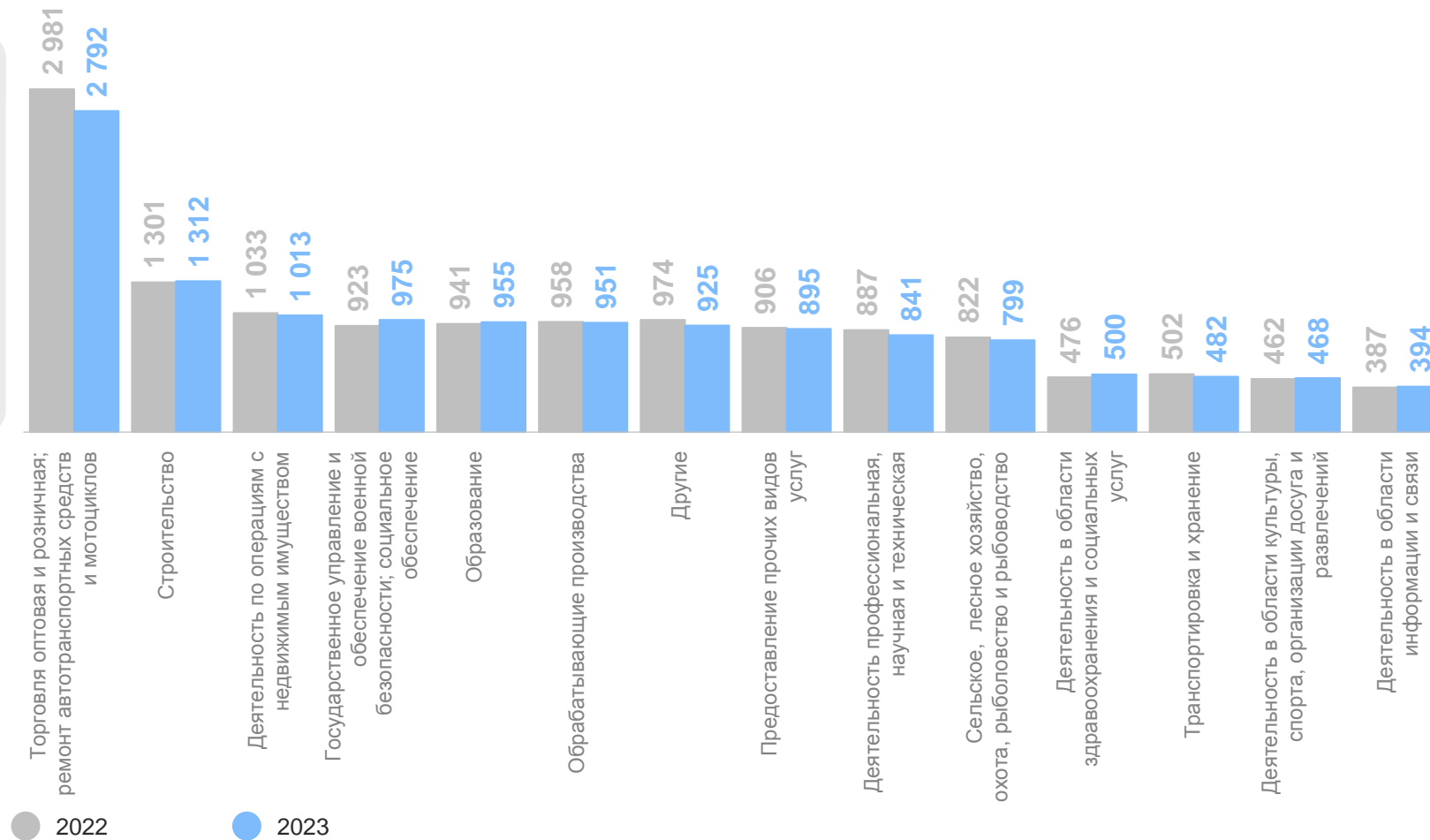
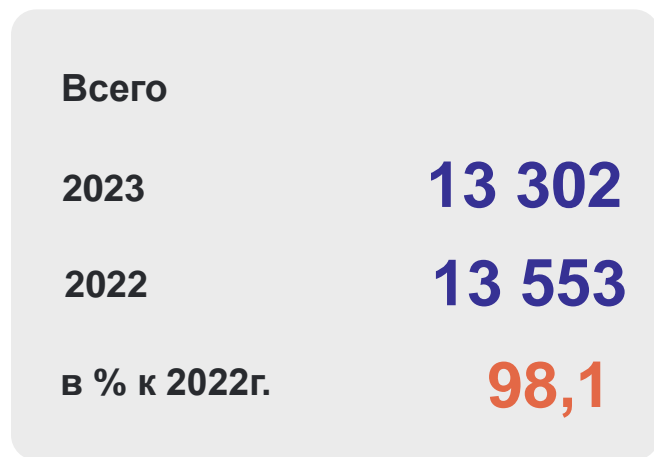
ТАМБОВСТАТ



РАСПРЕДЕЛЕНИЕ ПРЕДПРИЯТИЙ И ОРГАНИЗАЦИЙ ПО ВИДАМ ЭКОНОМИЧЕСКОЙ ДЕЯТЕЛЬНОСТИ

на конец года, единиц

ТАМБОВСТАТ

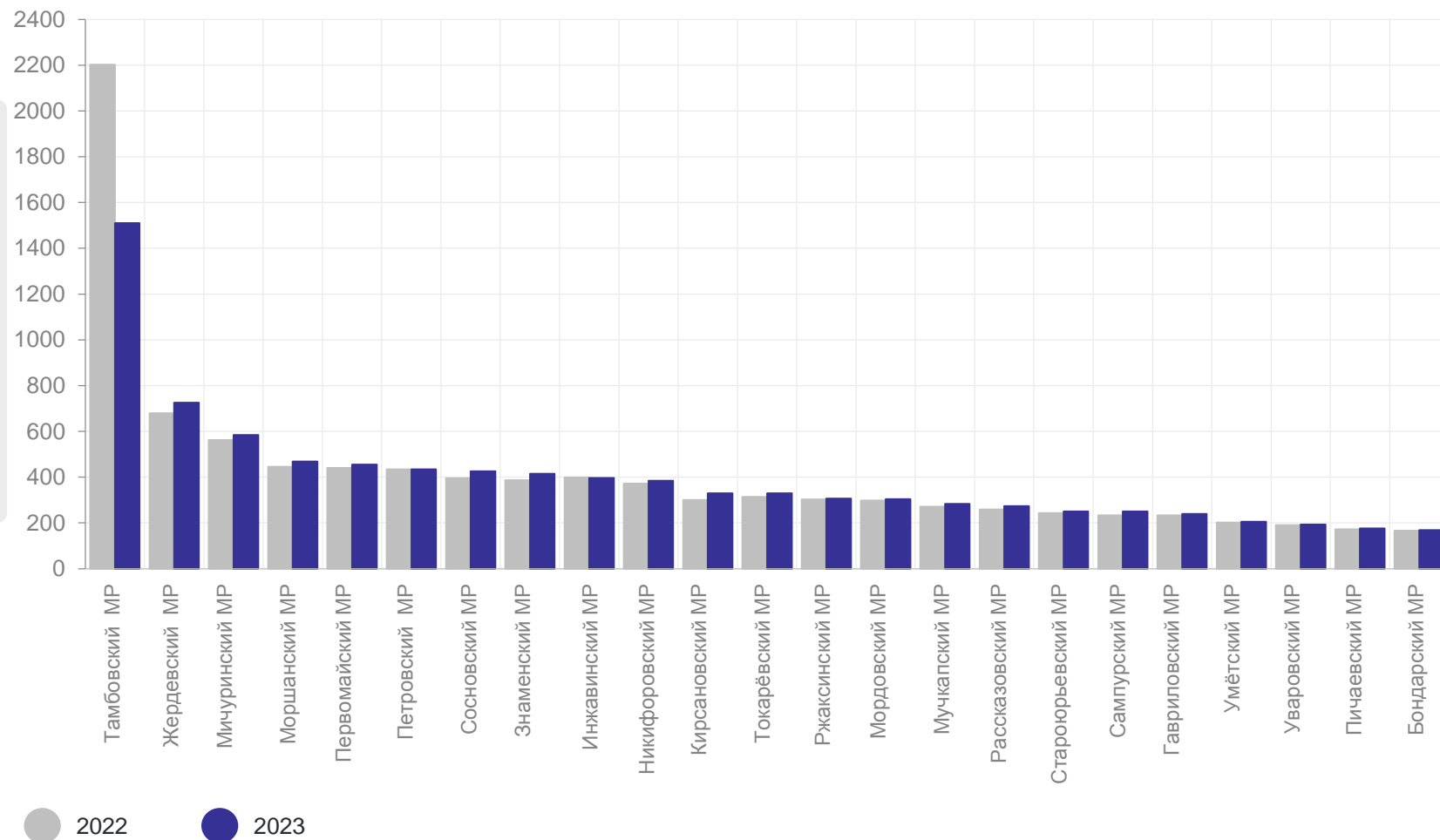


РАСПРЕДЕЛЕНИЕ ИНДИВИДУАЛЬНЫХ ПРЕДПРИНИМАТЕЛЕЙ ПО МУНИЦИПАЛЬНЫМ ОБРАЗОВАНИЯМ

ТАМБОВСТАТ

на конец года, человек

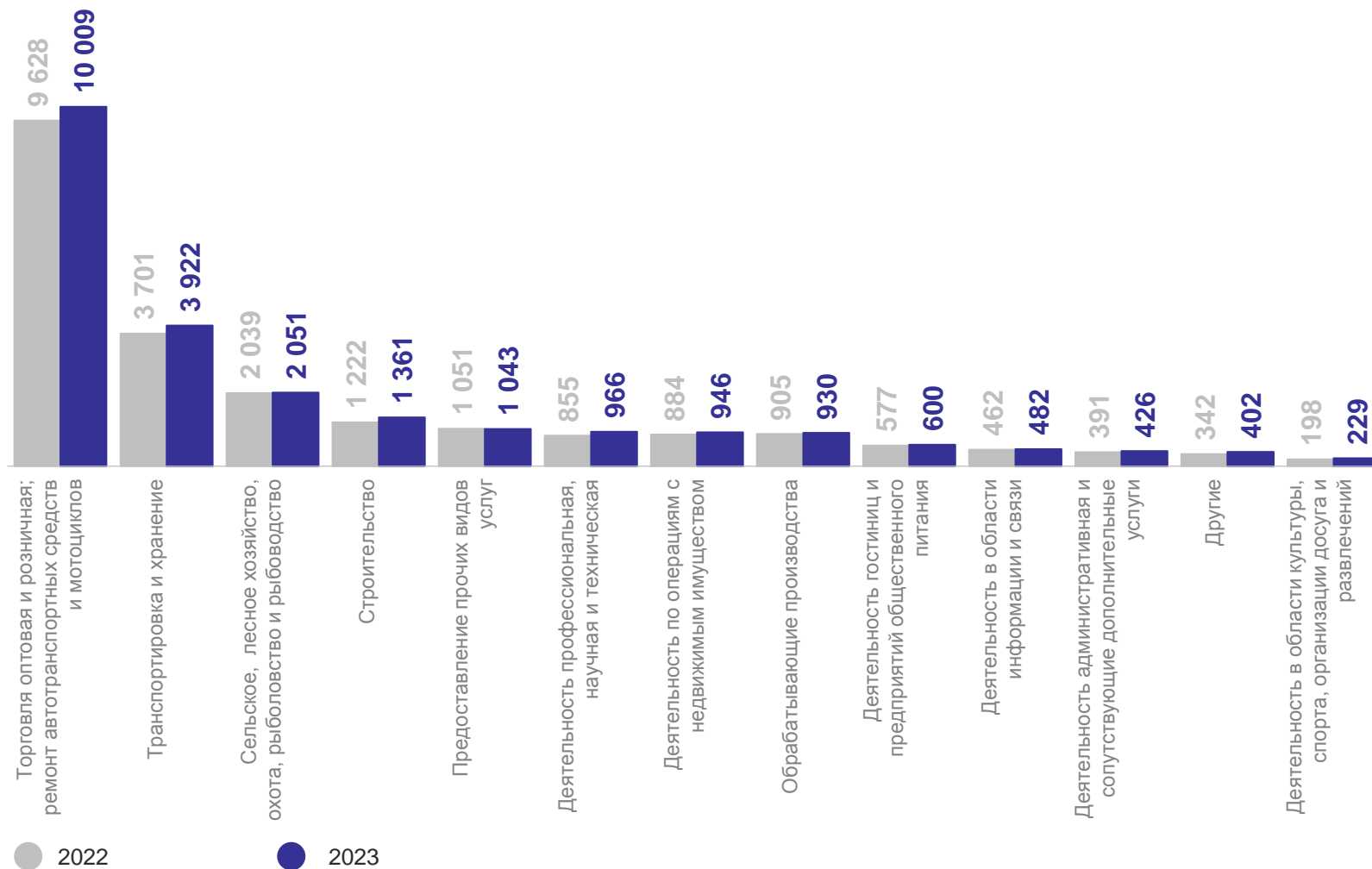
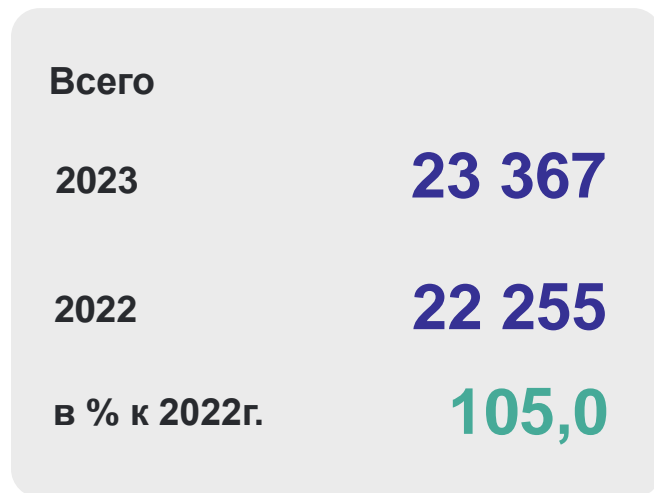
	2022	2023
Всего по ГО	12 750	14 256
г. Тамбов	7 740	9 064
Всего по МР	9 505	9 111



РАСПРЕДЕЛЕНИЕ ИНДИВИДУАЛЬНЫХ ПРЕДПРИНИМАТЕЛЕЙ ПО ВИДАМ ЭКОНОМИЧЕСКОЙ ДЕЯТЕЛЬНОСТИ

на конец года, человек

ТАМБОВСТАТ

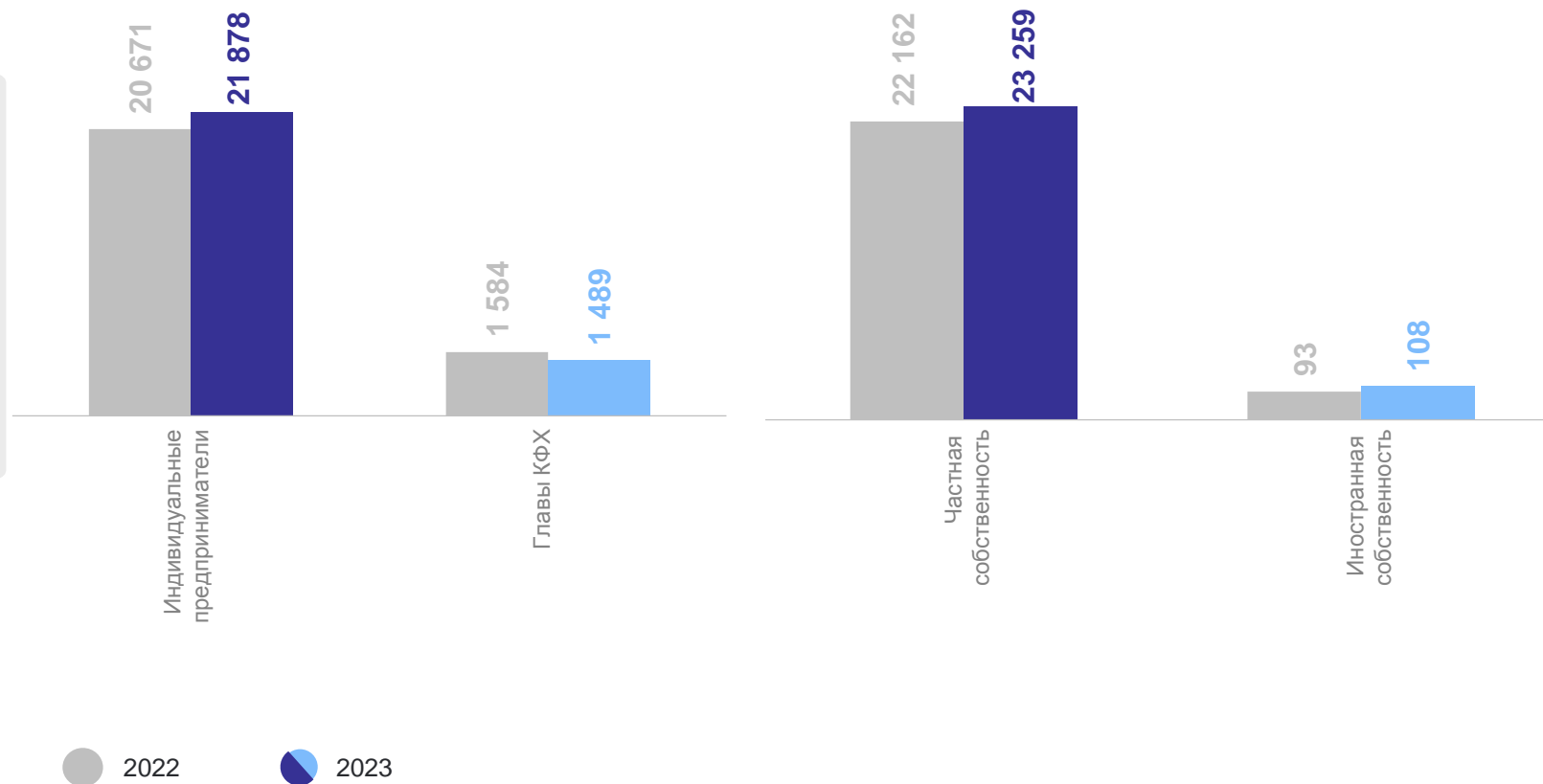


РАСПРЕДЕЛЕНИЕ ИНДИВИДУАЛЬНЫХ ПРЕДПРИНИМАТЕЛЕЙ ПО ОРГАНИЗАЦИОННО-ПРАВОВЫМ ФОРМАМ И ФОРМАМ СОБСТВЕННОСТИ

на конец года, человек

ТАМБОВСТАТ

	2022	2023
Индивидуальные предприниматели	92,9%	93,6%
Главы КФХ	7,1%	6,4%



РАСПРЕДЕЛЕНИЕ ИНДИВИДУАЛЬНЫХ ПРЕДПРИНИМАТЕЛЕЙ ПО ПОЛУ И ВОЗРАСТУ

ТАМБОВСТАТ

на конец года, человек

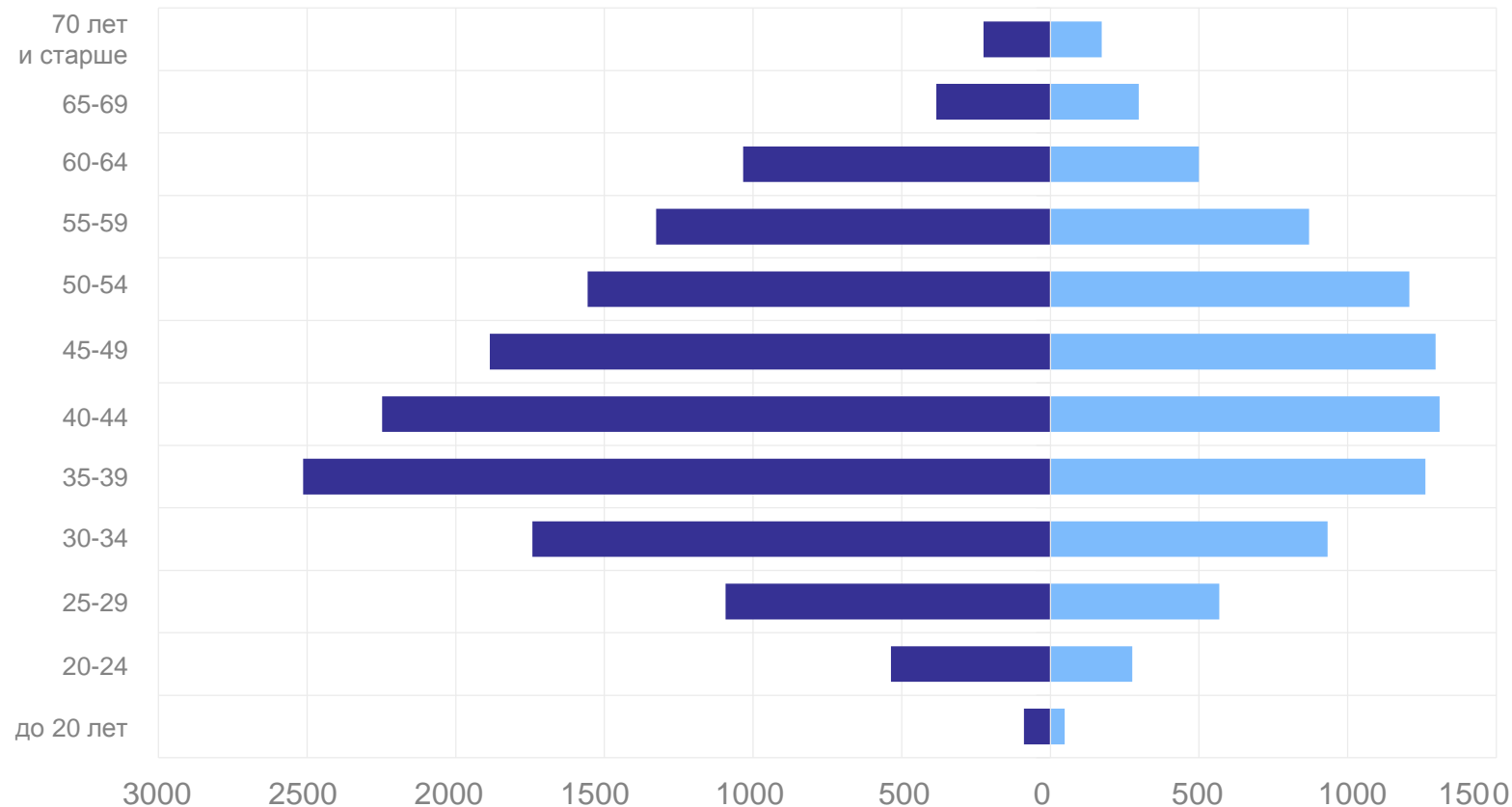
Половозрастной состав индивидуальных предпринимателей

Мужчины **14 629**

в % к 2022г. **105,4**

Женщины **8 738**

в % к 2022г. **104,3**

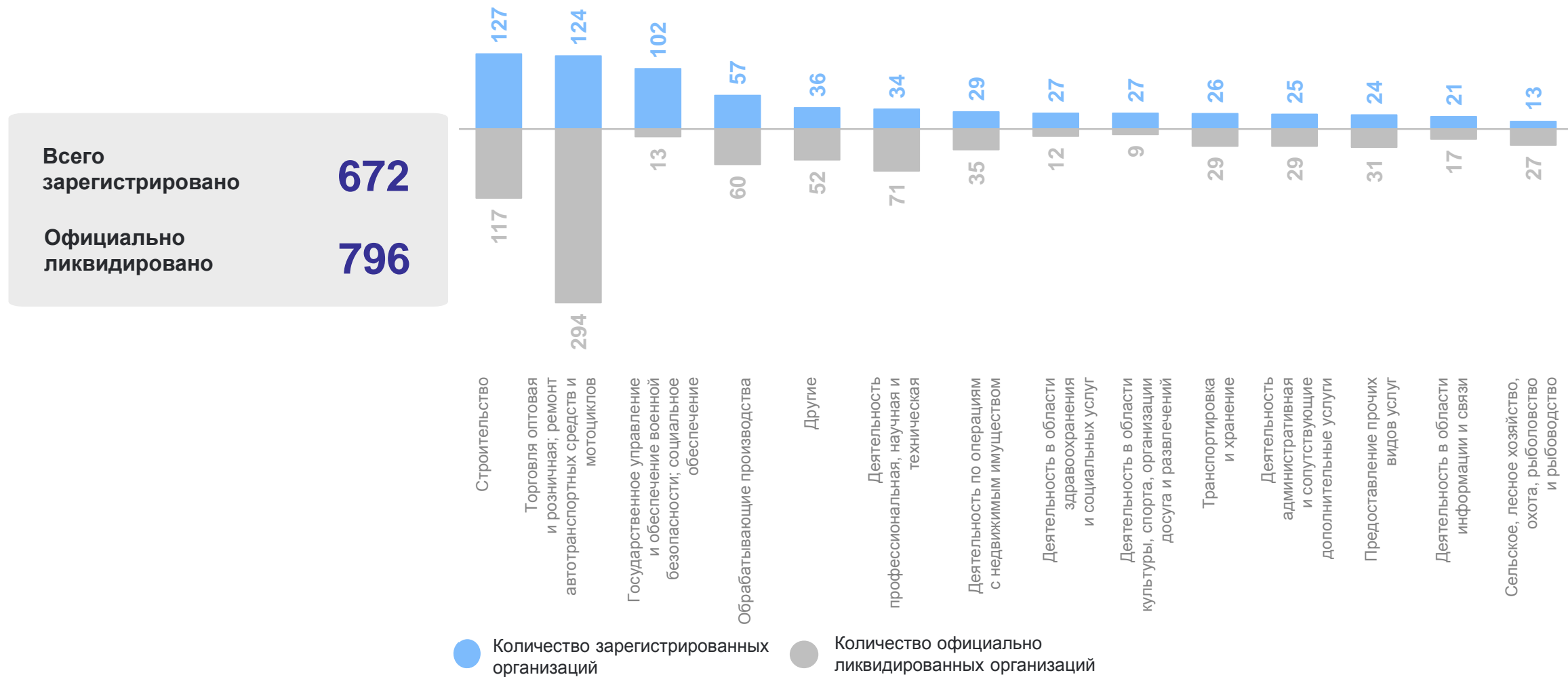


● Мужчины ● Женщины

ДЕМОГРАФИЯ ОРГАНИЗАЦИЙ ПО ВИДАМ ЭКОНОМИЧЕСКОЙ ДЕЯТЕЛЬНОСТИ

ТАМБОВСТАТ

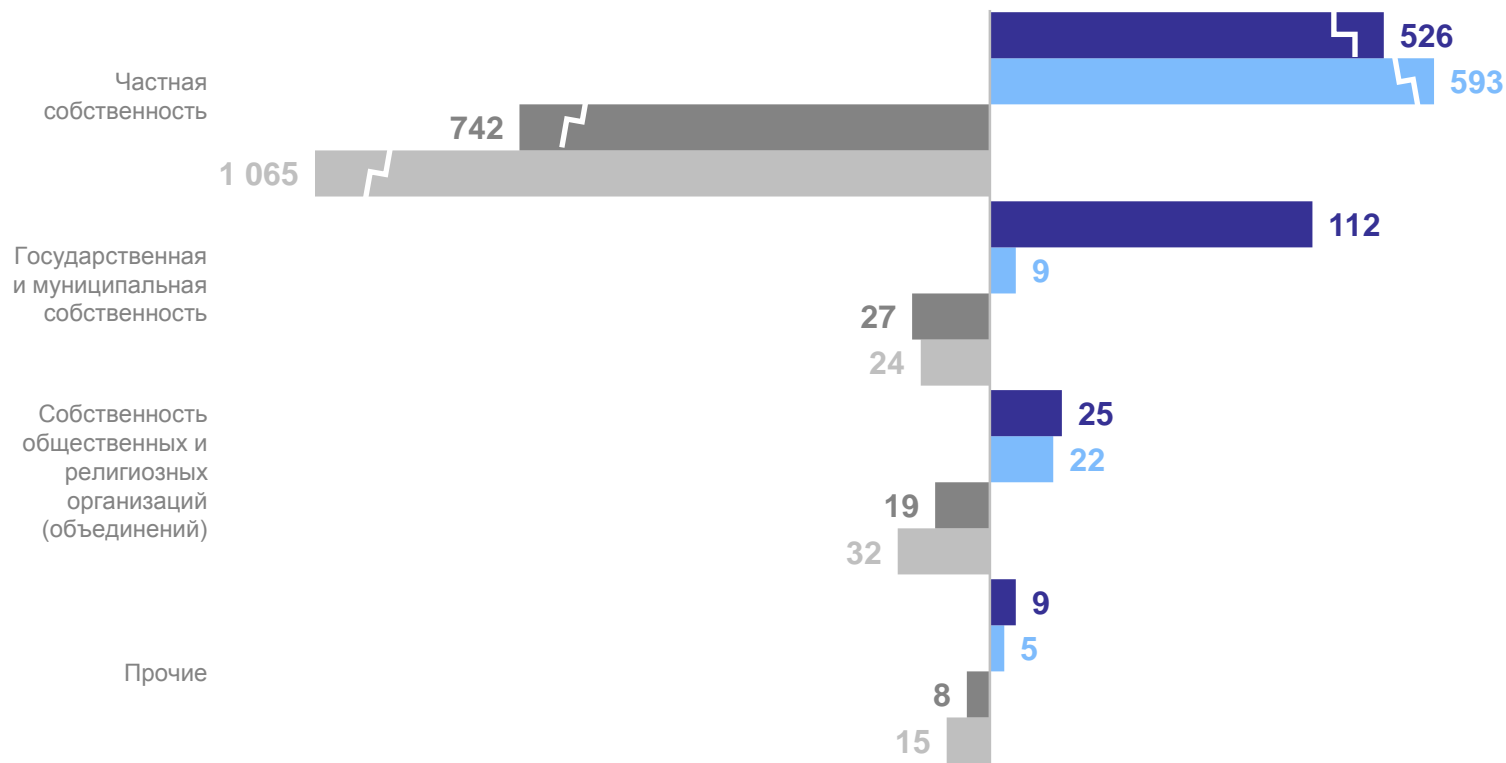
за январь-декабрь 2023 года, единиц



ДЕМОГРАФИЯ ОРГАНИЗАЦИЙ В РАЗРЕЗЕ ФОРМ СОБСТВЕННОСТИ

за январь-декабрь, единиц

	2022	2023
Коэффициент рождаемости организаций	49,3‰	54,1‰
Коэффициент официальной ликвидации организаций	89,0‰	64,1‰
Коэффициент прироста	-39,7‰	-10,0‰



● Количество зарегистрированных организаций в 2023г.

● Количество зарегистрированных организаций в 2022г.

● Количество официально ликвидированных организаций в 2023г.

● Количество официально ликвидированных организаций в 2022г.

КОЭФИЦИЕНТ РОЖДАЕМОСТИ ОРГАНИЗАЦИЙ*

ТАМБОВСТАТ

на 1000 организаций

за декабрь 2023 года

5,4‰

за декабрь 2022 года

4,6‰

в % к соответствующему периоду
предыдущего года

117,4



*Отношение количества зарегистрированных за отчетный период организаций к среднему количеству организаций, учтенных в Статрегистре Росстата, выраженное в промилле

КОЭФИЦИЕНТ ОФИЦИАЛЬНОЙ ЛИКВИДАЦИИ ОРГАНИЗАЦИЙ*

на 1000 организаций

ТАМБОВСТАТ

за декабрь 2023 года

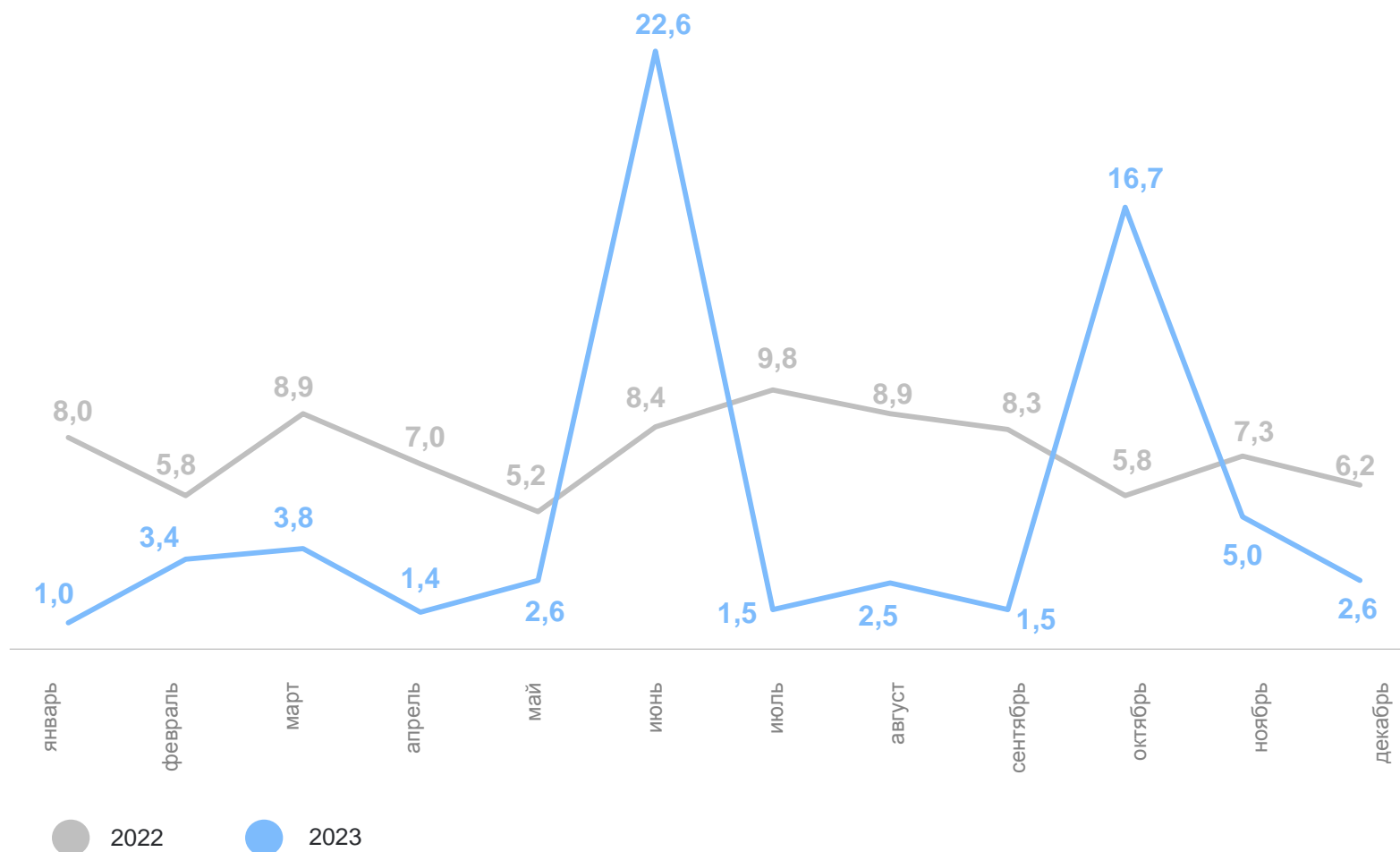
2,6‰

за декабрь 2022 года

6,2‰

в % к соответствующему периоду
предыдущего года

41,9



*Отношение количества официально ликвидированных за отчетный период организаций к среднему количеству организаций, учтенных в Статрегистре Росстата, выраженное в промилле