



ТЕРРИТОРИАЛЬНЫЙ ОРГАН
ФЕДЕРАЛЬНОЙ СЛУЖБЫ
ГОСУДАРСТВЕННОЙ СТАТИСТИКИ
ПО ТАМБОВСКОЙ ОБЛАСТИ

СТАТИСТИКА СТРОИТЕЛЬСТВА

январь – сентябрь 2024 года

СОДЕРЖАНИЕ

Объем работ, выполненных по виду деятельности «Строительство»	3
Жилищное строительство	7
Ввод в действие зданий и важнейших мощностей производственного и социально-культурного назначения	15

1

Объем работ, выполненных по виду деятельности «Строительство»

ОБЪЕМ РАБОТ, ВЫПОЛНЕННЫХ ПО ВИДУ ДЕЯТЕЛЬНОСТИ «СТРОИТЕЛЬСТВО»

ТАМБОВСТАТ

в % к соответствующему периоду предыдущего года, в сопоставимых ценах

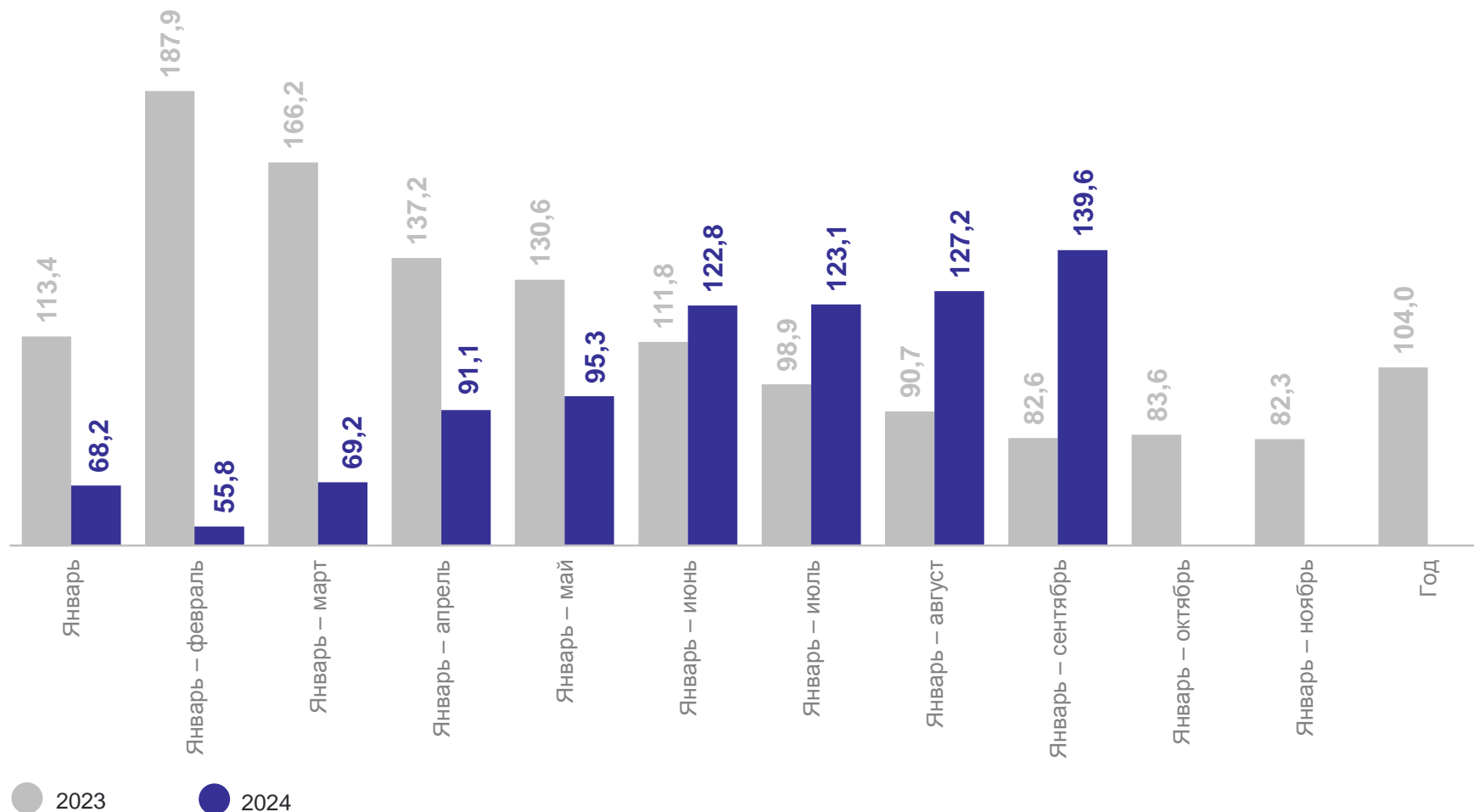
Объем работ – всего

33 762,4

млн рублей

в % к январю – сентябрю
2023 года

139,6



СРАВНИТЕЛЬНЫЕ ДАННЫЕ ПО ОБЪЕМУ РАБОТ, ВЫПОЛНЕННЫХ ПО ВИДУ ДЕЯТЕЛЬНОСТИ «СТРОИТЕЛЬСТВО»

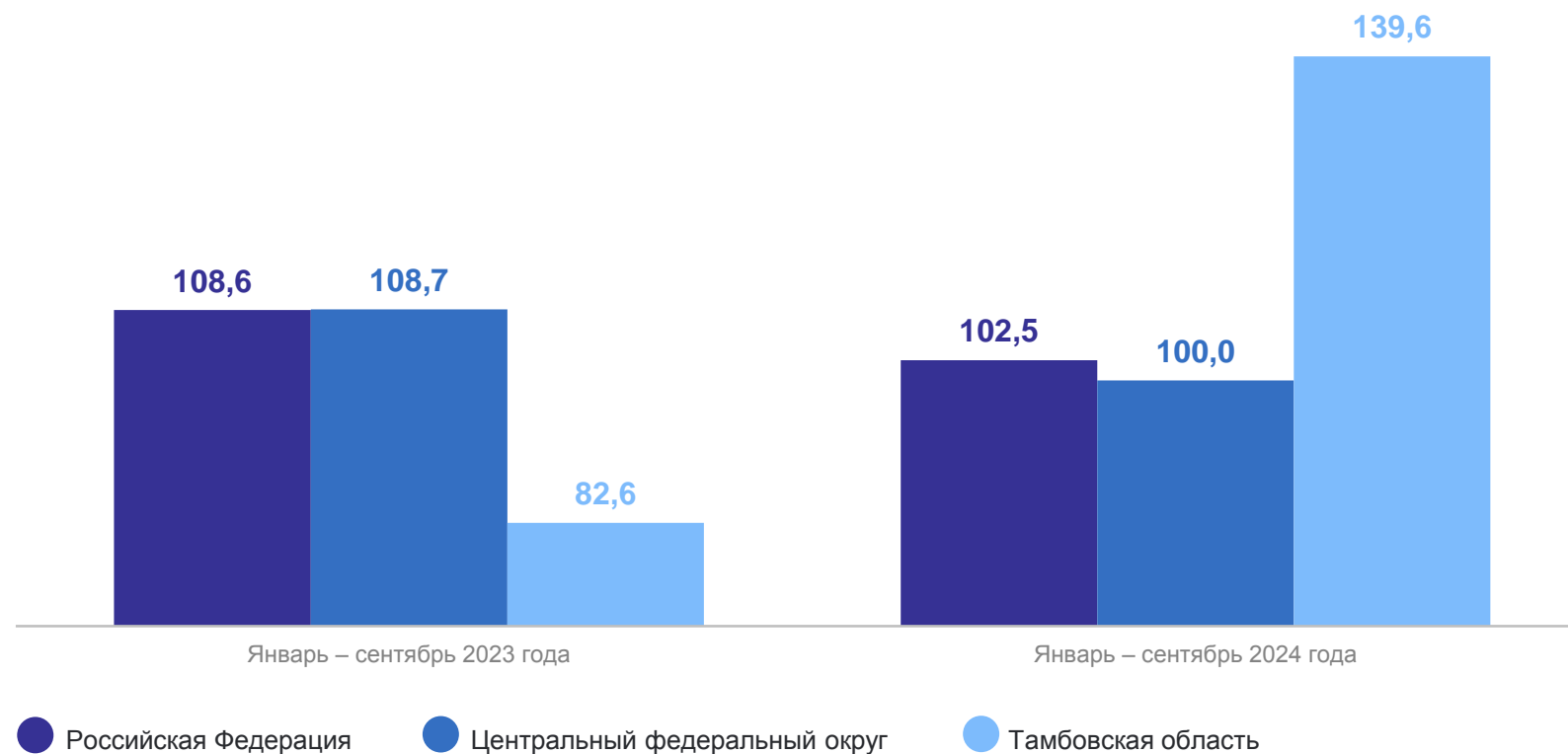
ТАМБОВСТАТ

В % к соответствующему периоду предыдущего года, в сопоставимых ценах

Российская Федерация
10 961,8 млрд рублей

Центральный федеральный округ
2 814,5 млрд рублей

Тамбовская область
33 762,4 млн рублей



ДИНАМИКА ОБЩЕГО ОБЪЕМА ЗАКЛЮЧЕННЫХ ДОГОВОРОВ ПО ВИДУ ДЕЯТЕЛЬНОСТИ «СТРОИТЕЛЬСТВО»¹

ТАМБОВСТАТ

миллионов рублей

сентябрь 2024 года

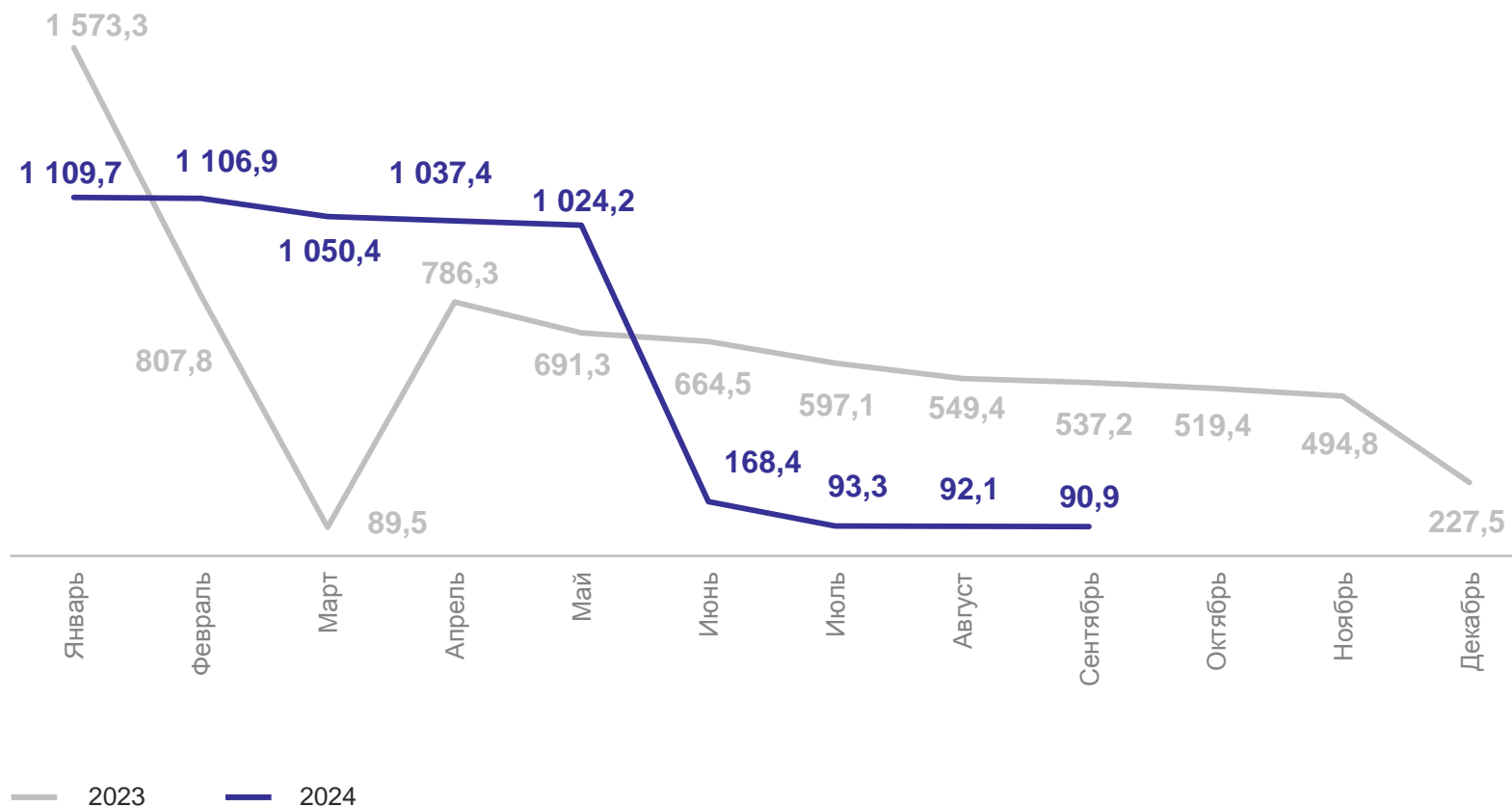
90,9 млн рублей

сентябрь 2023 года

537,2 млн рублей

Изменение объема заключенных договоров строительного подряда и прочих заказов (контрактов) к соответствующему месяцу предыдущего года


16,9%



¹ Без субъектов малого предпринимательства.

2

Жилищное строительство



Объем жилищного строительства, включая индивидуальное

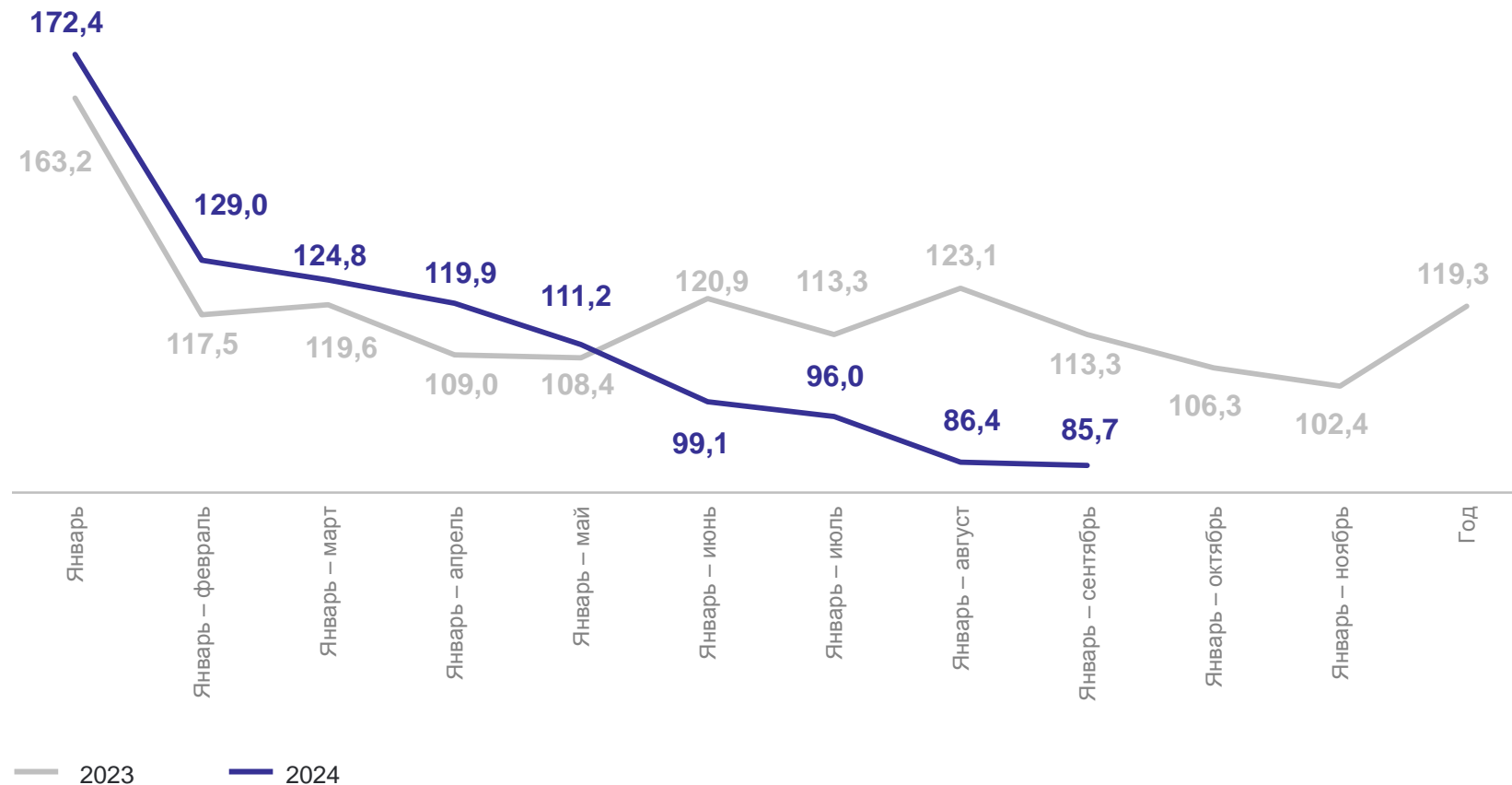
305 466

м² общей площади жилых помещений

85,7%

к соответствующему периоду предыдущего года

В % к соответствующему периоду предыдущего года



ВВОД В ДЕЙСТВИЕ ИНДИВИДУАЛЬНЫХ ЖИЛЫХ ДОМОВ

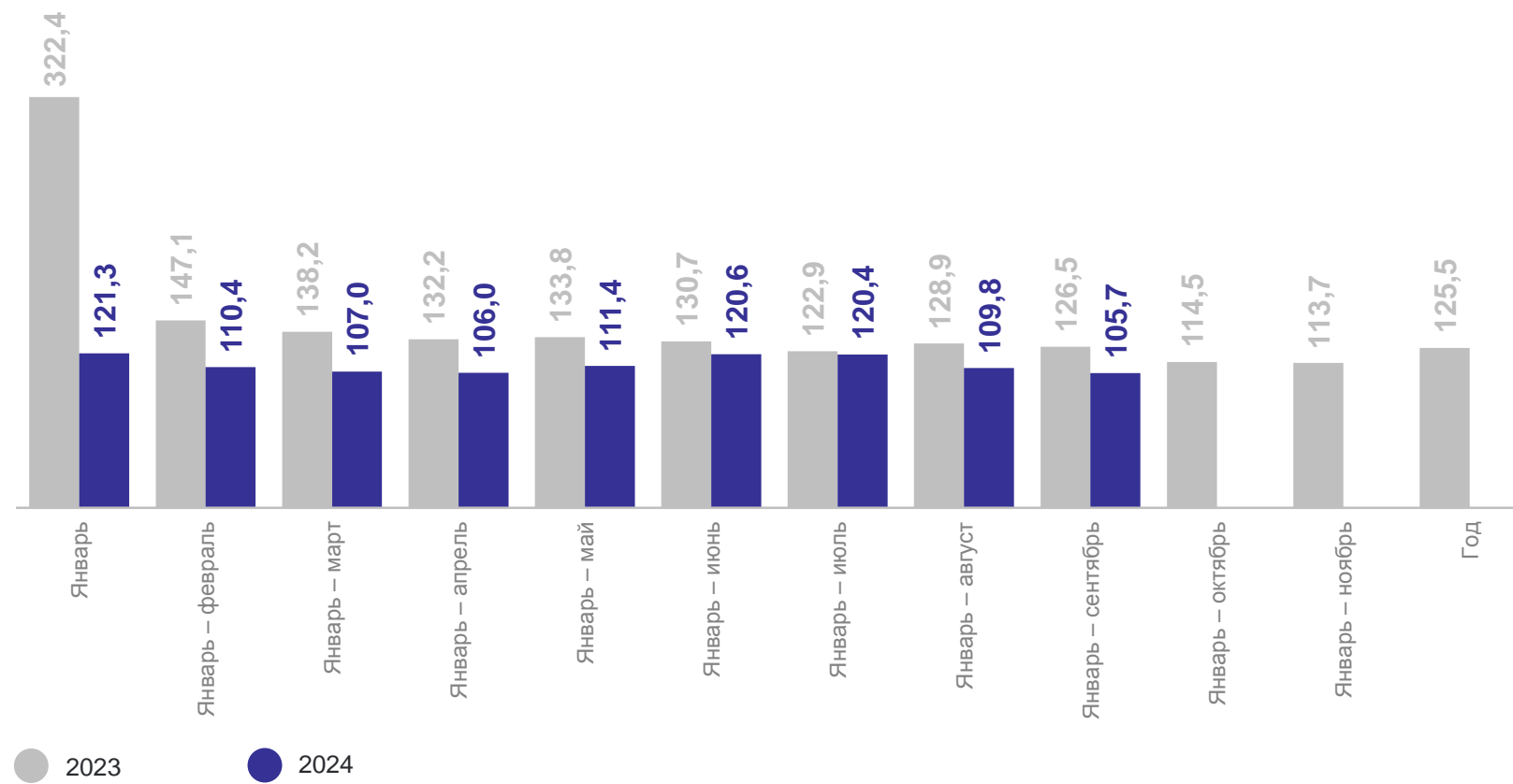
254 332

м² общей площади жилых помещений

105,7%

к соответствующему периоду предыдущего года

В % к соответствующему периоду предыдущего года



КОЛИЧЕСТВО ПОСТРОЕННЫХ КВАРТИР

единиц

ТАМБОВСТАТ

Количество квартир **2 865**

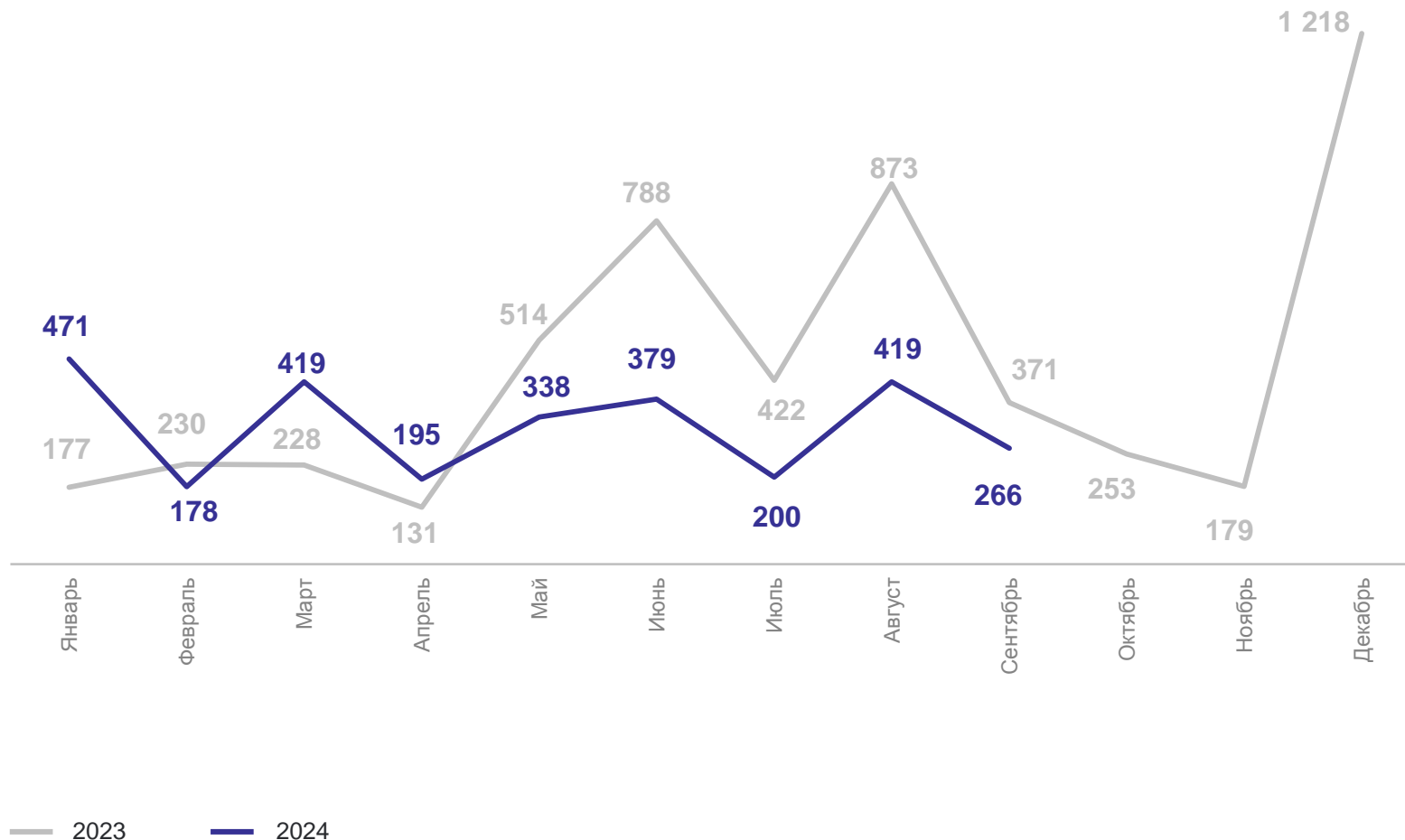
Застройщики-
юридические лица **976**

Индивидуальные
застройщики **1 889**

Средний размер
квартир, м² **107**

Застройщики-
юридические лица **52**

Индивидуальные
застройщики **135**



ВВОД В ДЕЙСТВИЕ ЖИЛЫХ ДОМОВ В ГОРОДСКОЙ И СЕЛЬСКОЙ МЕСТНОСТИ

Городская местность

160,4 тыс. м²

в % к январю – сентябрю 2023 года

75,7

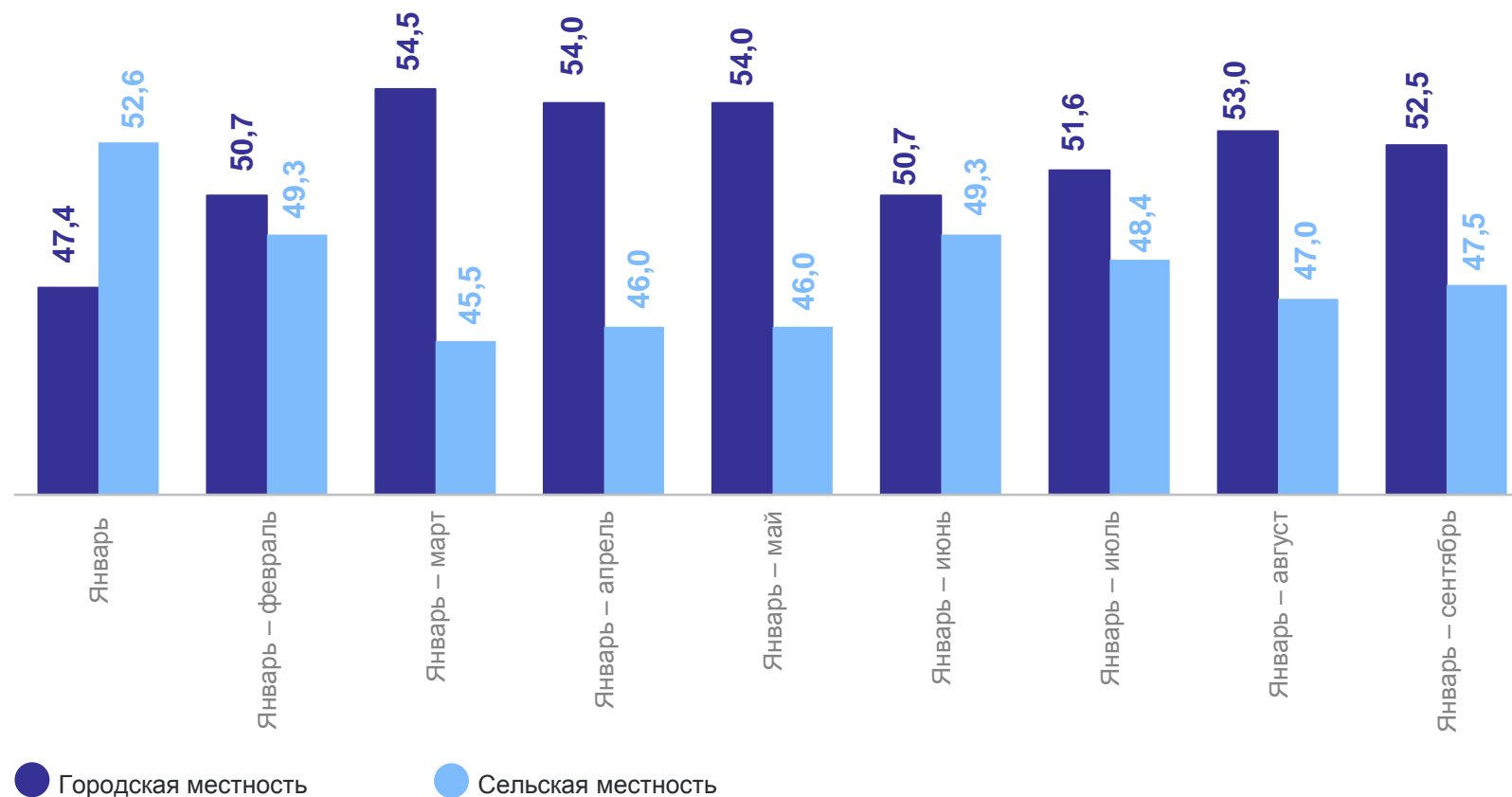
Сельская местность

145,1 тыс. м²

в % к январю – сентябрю 2023 года

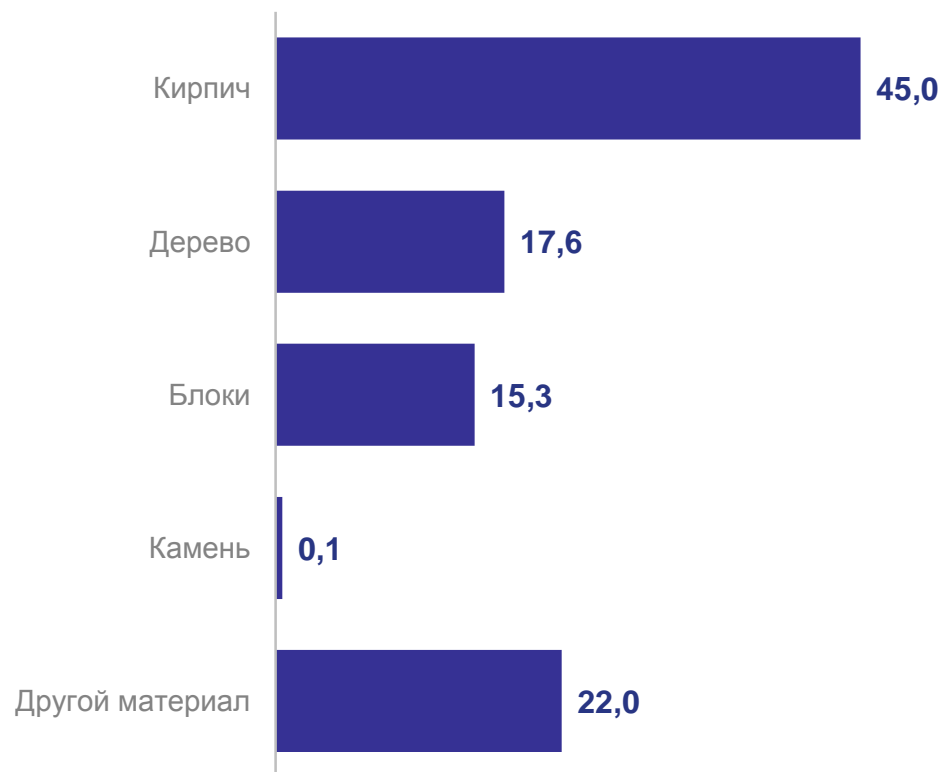
100,3

Удельный вес, %

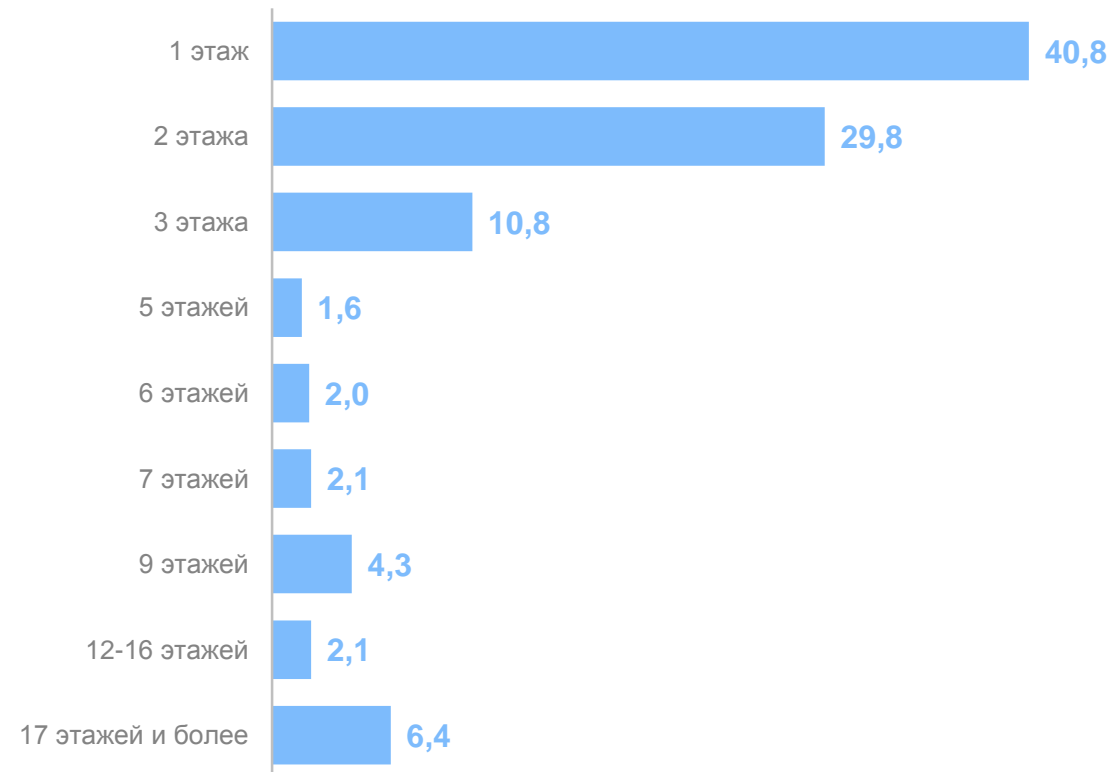


РАСПРЕДЕЛЕНИЕ ЖИЛЫХ ДОМОВ ПО МАТЕРИАЛАМ СТЕН И ЭТАЖНОСТИ¹

Распределение жилых домов по материалам стен, в % от общей введенной площади



Распределение жилых домов по этажности, в % от общей введенной площади



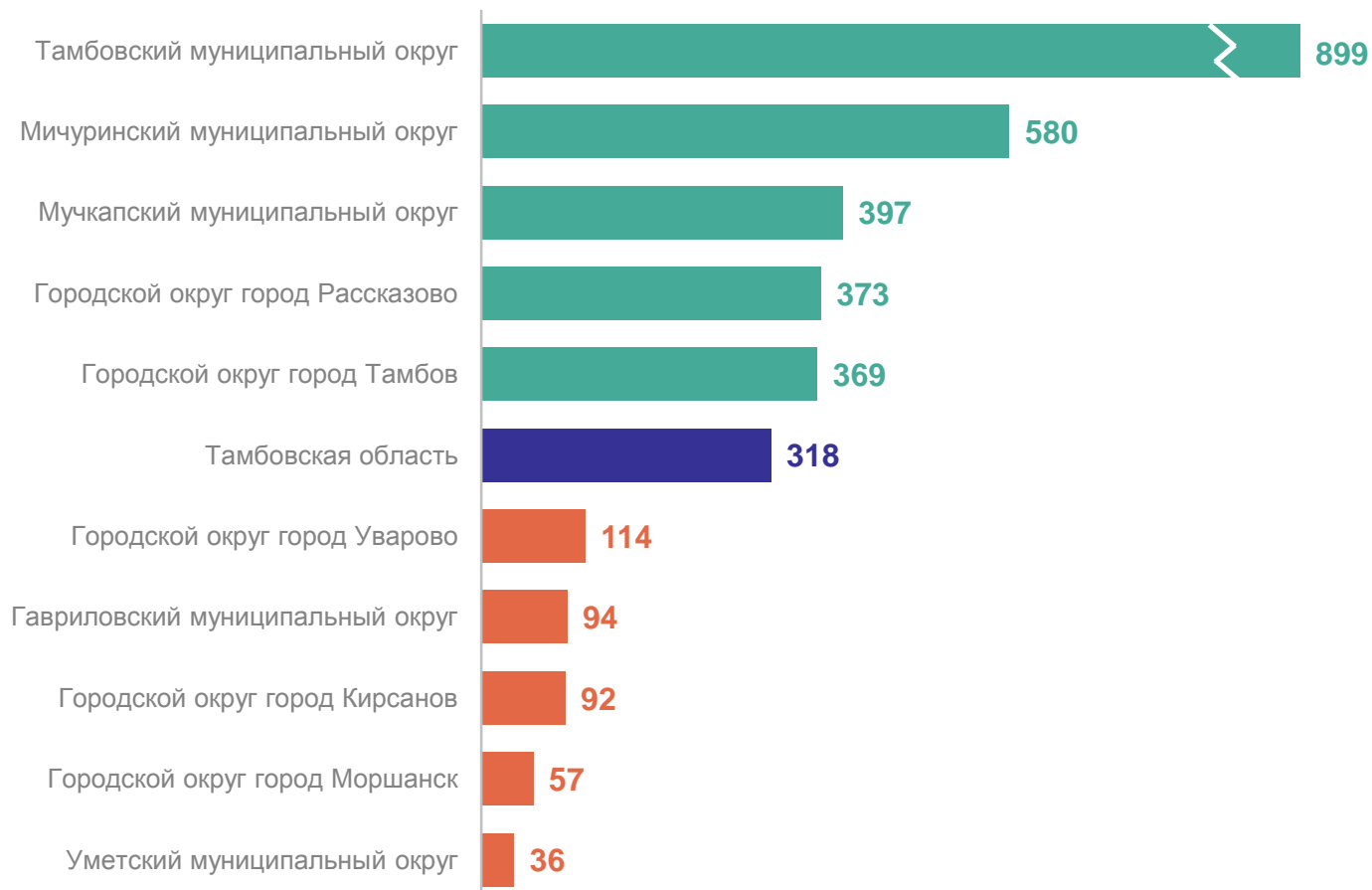
¹ Включая жилые дома, построенные населением.

РАСПРЕДЕЛЕНИЕ МУНИЦИПАЛЬНЫХ ОБРАЗОВАНИЙ ОБЛАСТИ ПО ВВОДУ ЖИЛЫХ ДОМОВ

ТАМБОВСТАТ

на 1 000 человек населения, квадратных метров

Городские и муниципальные округа с наибольшими и наименьшими значениями



9

городских и муниципальных округов значение выше, чем в среднем по области

318 м²
в среднем по области

21

городской и муниципальный округ значение ниже, чем в среднем по области

ВВОД В ДЕЙСТВИЕ ЖИЛЫХ ДОМОВ ПО РЕГИОНАМ ЦЕНТРАЛЬНОГО ФЕДЕРАЛЬНОГО ОКРУГА

тысяч квадратных метров

ТАМБОВСТАТ

Российская Федерация **81 136,1**

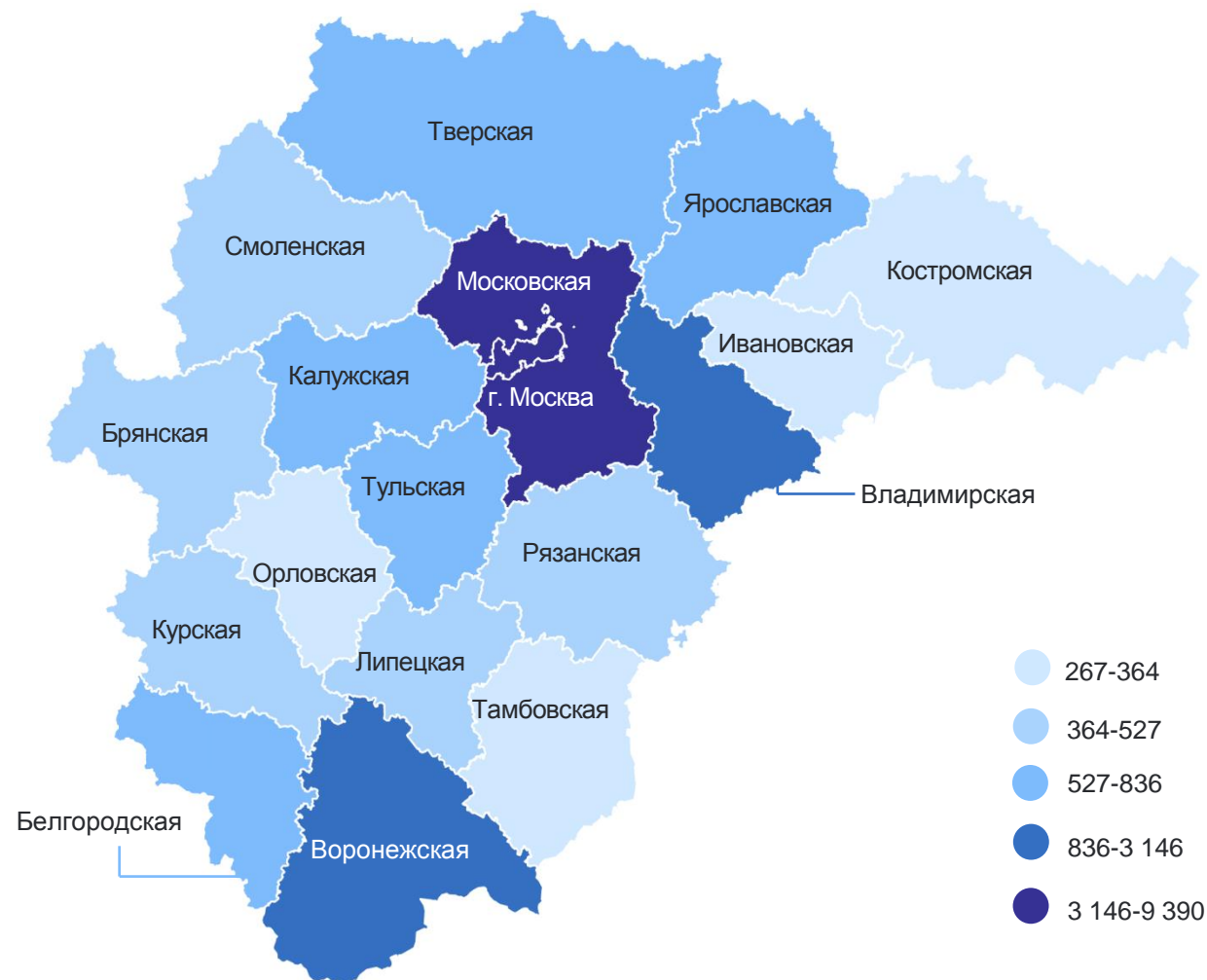
в % к январю – сентябрю 2023 года **101,8**

Центральный федеральный округ **22 106,9**

в % к январю – сентябрю 2023 года **94,6**

Тамбовская область **305,5**

в % к январю – сентябрю 2023 года **85,7**



3

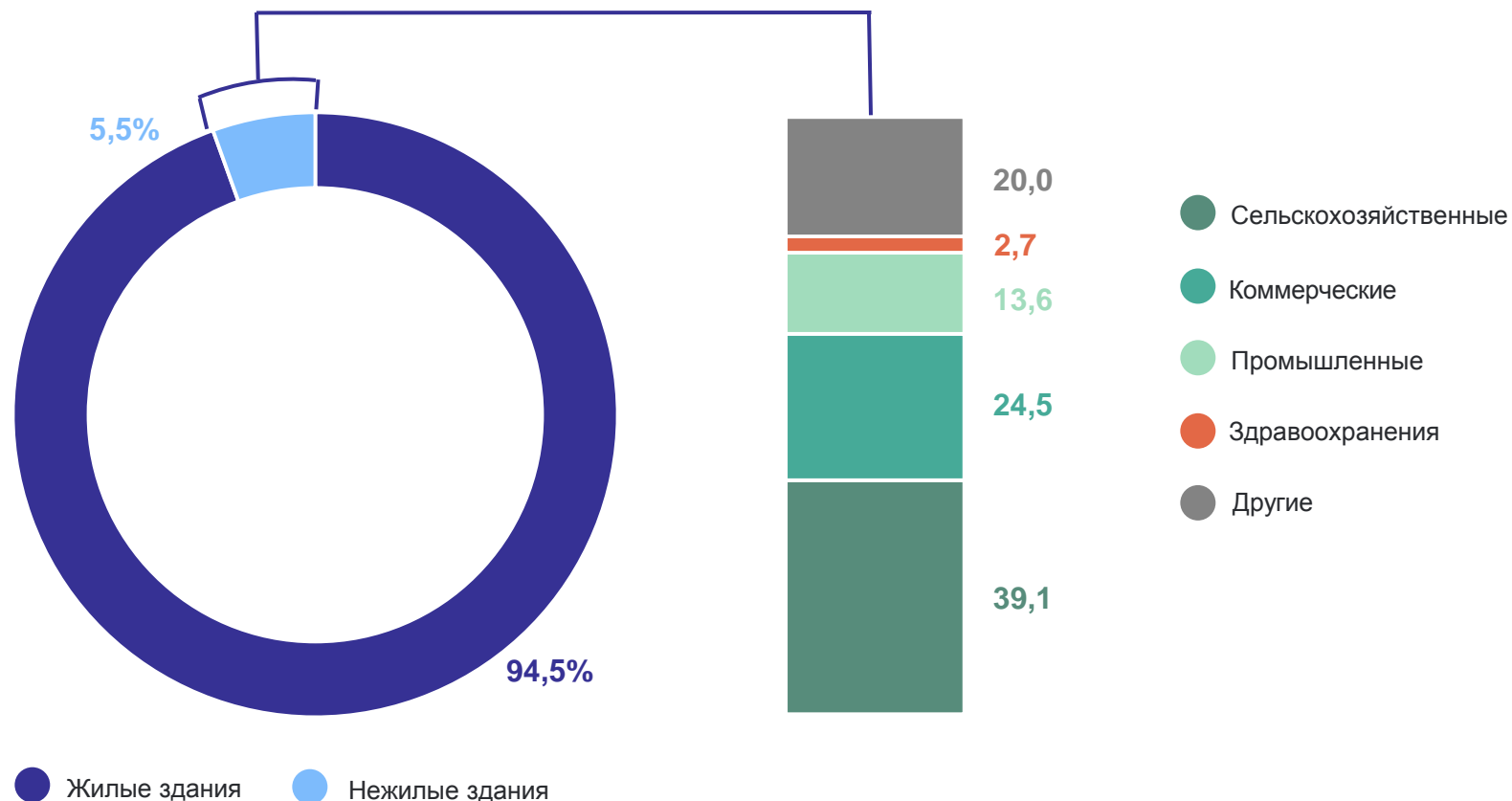
Ввод в действие зданий и важнейших мощностей производственного и социально-культурного назначения

ВВОД В ДЕЙСТВИЕ ЗДАНИЙ ЖИЛОГО И НЕЖИЛОГО НАЗНАЧЕНИЯ

единиц

В % к общему вводу нежилых зданий

Всего зданий жилого и нежилого назначения
2 012
зданий нежилого назначения
110



ВВОД В ДЕЙСТВИЕ ВАЖНЕЙШИХ МОЩНОСТЕЙ И ОБЪЕКТОВ ПРОИЗВОДСТВЕННОГО И СОЦИАЛЬНО-КУЛЬТУРНОГО НАЗНАЧЕНИЯ

ТАМБОВСТАТ

**Масло растительное методом
отжима/экстракции,**
тонн переработки в сутки **180,0**

Зерносушилки стационарные,
тонн в час **273,0**

Зерносеменовохранилища,
тыс. тонн единовременного хранения **47,9**

**Помещения для крупного
рогатого скота,** тыс. мест **0,1**

**Материально-технические базы
хранения машин**
тыс. м² общей площади **8,7**

Торговые предприятия
тыс. м² торговой площади **11,5**

Рынки и павильоны, мест **6**

Предприятия общественного питания
посадочных мест **187**

**Холодильники для производства
мясных и молочных продуктов**
тыс. тонн единовременного хранения **2,2**

Общетоварные склады
тыс. м² общей площади **63,9**

Газовые сети, км **47,6**

Водопровод, тыс. м³ в сутки **1,6**

Водопроводные сети, км **3,1**

**Амбулаторно-поликлинические
организации,** посещений в смену **45**

Гостиницы, единиц/ номеров/ мест **1/ 27/ 55**