



**Численность
рабочей силы**

511,6 тыс. человек



**Численность
занятых**

496,7 тыс. человек



**Численность
безработных**

14,9 тыс. человек

Состав населения по участию в рабочей силе

в процентах к численности населения 15 лет и старше

Лица,
не входящие
в состав рабочей
силы

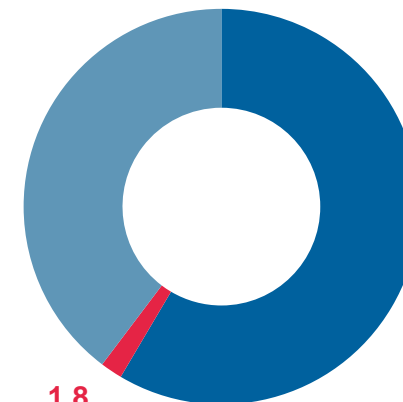
39,7

Занятые

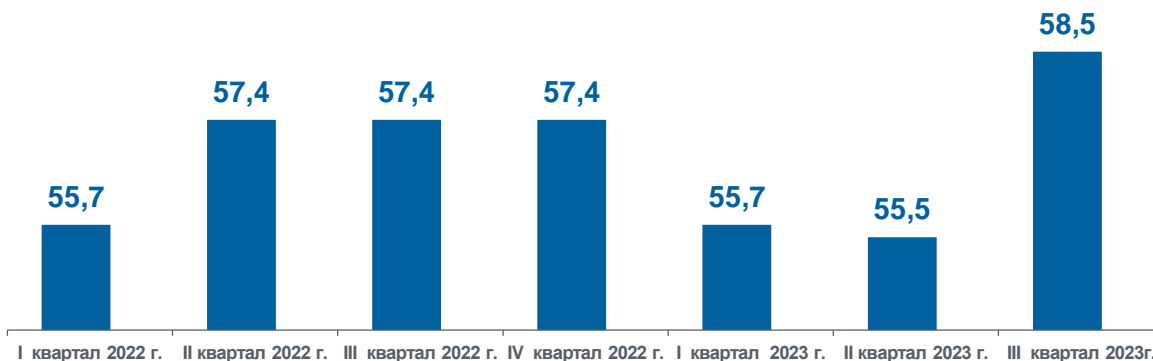
58,5

Безработные

1,8

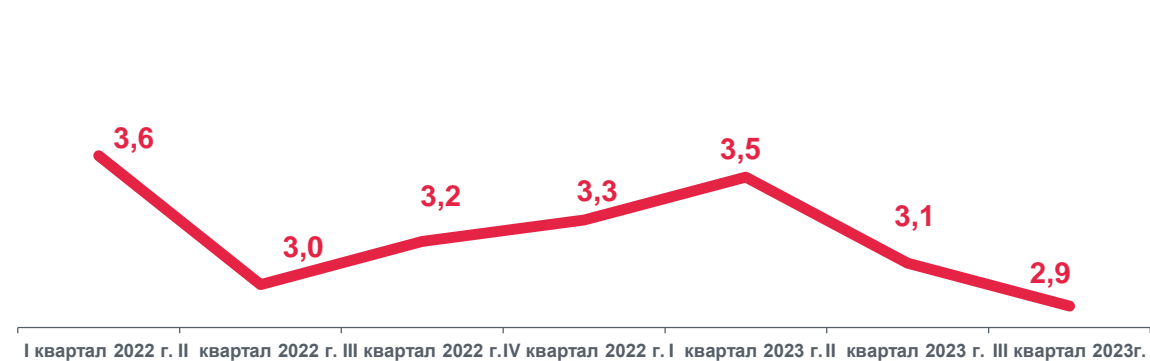


Уровень занятости в процентах



Уровень безработицы

в процентах к численности рабочей силы



* По данным выборочного обследования рабочей силы, в целях повышения представительности данных о рабочей силе показатели занятости и безработицы приводятся в среднем за последние три месяца.