

РОССТАТ
Территориальный орган Федеральной службы
государственной статистики
по Тамбовской области

**ИТОГИ ВСЕРОССИЙСКОЙ
СЕЛЬСКОХОЗЯЙСТВЕННОЙ ПЕРЕПИСИ
2016 ГОДА**

(в 6 томах)

Том 5.

ПОГОЛОВЬЕ СЕЛЬСКОХОЗЯЙСТВЕННЫХ ЖИВОТНЫХ

**Книга 1. Поголовье сельскохозяйственных животных.
Структура поголовья сельскохозяйственных животных**

ТАМБОВСКАЯ ОБЛАСТЬ

Тамбов
2018г.

СОДЕРЖАНИЕ

	страницы
Предисловие	7
ПОГОЛОВЬЕ СЕЛЬСКОХОЗЯЙСТВЕННЫХ ЖИВОТНЫХ В ХОЗЯЙСТВАХ ВСЕХ КАТЕГОРИЙ	
1. Поголовье крупного рогатого скота в хозяйствах всех категорий	10
2. Поголовье молочного крупного рогатого скота в хозяйствах всех категорий	12
3. Удельный вес поголовья молочного крупного рогатого скота по категориям хозяйств	14
4. Поголовье мясного крупного рогатого скота в хозяйствах всех категорий	16
5. Удельный вес поголовья мясного крупного рогатого скота по категориям хозяйств	17
6. Поголовье коров в хозяйствах всех категорий	18
7. Поголовье свиней в хозяйствах всех категорий	20
8. Поголовье овец и коз в хозяйствах всех категорий	22
9. Поголовье овец в хозяйствах всех категорий	23
10. Поголовье коз в хозяйствах всех категорий	24
11. Поголовье птицы всех видов в хозяйствах всех категорий	25
12. Поголовье кур в хозяйствах всех категорий	26
13. Поголовье кур яичных пород в хозяйствах всех категорий	27
14. Удельный вес поголовья кур яичных пород по категориям хозяйств	28
15. Поголовье кур мясных и мясо-яичных пород в хозяйствах всех категорий	29
16. Удельный вес поголовья кур мясных и мясо-яичных пород по категориям хозяйств	30
17. Поголовье уток в хозяйствах всех категорий	31
18. Поголовье гусей в хозяйствах всех категорий	32
19. Поголовье индеек в хозяйствах всех категорий	33
20. Поголовье цесарок в хозяйствах всех категорий	34
21. Поголовье лошадей в хозяйствах всех категорий	35
22. Поголовье кроликов домашних в хозяйствах всех категорий	36
23. Число семей пчел медоносных в хозяйствах всех категорий	37
ПОГОЛОВЬЕ СЕЛЬСКОХОЗЯЙСТВЕННЫХ ЖИВОТНЫХ В ХОЗЯЙСТВАХ НАСЕЛЕНИЯ	
ПОГОЛОВЬЕ СЕЛЬСКОХОЗЯЙСТВЕННЫХ ЖИВОТНЫХ В ХОЗЯЙСТВАХ НАСЕЛЕНИЯ	
24. Поголовье крупного рогатого скота в хозяйствах населения	40
25. Поголовье коров в хозяйствах населения	41
26. Поголовье свиней в хозяйствах населения	42
27. Поголовье овец и коз в хозяйствах населения	43
28. Поголовье овец в хозяйствах населения	44
29. Поголовье коз в хозяйствах населения	45
30. Поголовье птицы всех видов в хозяйствах населения	46
31. Поголовье кур в хозяйствах населения	47
32. Поголовье уток в хозяйствах населения	48
33. Поголовье гусей в хозяйствах населения	49
34. Поголовье индеек в хозяйствах населения	50
35. Поголовье лошадей в хозяйствах населения	51
36. Поголовье кроликов домашних в хозяйствах населения	52
37. Число семей пчел медоносных в хозяйствах населения	53
ПОГОЛОВЬЕ СЕЛЬСКОХОЗЯЙСТВЕННЫХ ЖИВОТНЫХ В ХОЗЯЙСТВАХ ГРАЖДАН В СЕЛЬСКИХ ПОСЕЛЕНИЯХ	
38. Поголовье крупного рогатого скота в хозяйствах граждан в сельских поселениях	54
39. Поголовье коров в хозяйствах граждан в сельских поселениях	55

	страницы
40. поголовье свиней в хозяйствах граждан в сельских поселениях	56
41. поголовье овец и коз в хозяйствах граждан в сельских поселениях	57
42. поголовье овец в хозяйствах граждан в сельских поселениях	58
43. поголовье коз в хозяйствах граждан в сельских поселениях	59
44. поголовье птицы всех видов в хозяйствах граждан в сельских поселениях	60
45. поголовье кур в хозяйствах граждан в сельских поселениях	61
46. поголовье уток в хозяйствах граждан в сельских поселениях	62
47. поголовье гусей в хозяйствах граждан в сельских поселениях	63
48. поголовье индеек в хозяйствах граждан в сельских поселениях	64
49. поголовье лошадей в хозяйствах граждан в сельских поселениях	65
50. поголовье кроликов домашних в хозяйствах граждан в сельских поселениях	66
51. число семей пчел медоносных в хозяйствах граждан в сельских поселениях	67
ПОГОЛОВЬЕ СЕЛЬСКОХОЗЯЙСТВЕННЫХ ЖИВОТНЫХ В ХОЗЯЙСТВАХ ГРАЖДАН В ГОРДСКИХ ОКРУГАХ И ГОРОДСКИХ ПОСЕЛЕНИЯХ	
52. поголовье крупного рогатого скота в хозяйствах граждан в городских округах и городских поселениях	68
53. поголовье коров в хозяйствах граждан в городских округах и городских поселениях	69
54. поголовье свиней в хозяйствах граждан в городских округах и городских поселениях	70
55. поголовье овец и коз в хозяйствах граждан в городских округах и городских поселениях	71
56. поголовье овец в хозяйствах граждан в городских округах и городских поселениях	72
57. поголовье коз в хозяйствах граждан в городских округах и городских поселениях	73
58. поголовье птицы всех видов в хозяйствах граждан в городских округах и городских поселениях	74
59. поголовье кур в хозяйствах граждан в городских округах и городских поселениях	75
60. поголовье уток в хозяйствах граждан в городских округах и городских поселениях	76
61. поголовье гусей в хозяйствах граждан в городских округах и городских поселениях	77
62. поголовье индеек в хозяйствах граждан в городских округах и городских поселениях	78
63. поголовье кроликов домашних в хозяйствах граждан в городских округах и городских поселениях	79
64. число семей пчел медоносных в хозяйствах граждан в городских округах и городских поселениях	80
ПОГОЛОВЬЕ ПЛЕМЕННЫХ СЕЛЬСКОХОЗЯЙСТВЕННЫХ ЖИВОТНЫХ	
65. поголовье племенного крупного рогатого скота в сельскохозяйственных организациях, крестьянских (фермерских) хозяйствах и у индивидуальных предпринимателей	82
66. поголовье племенного молочного крупного рогатого скота в сельскохозяйственных организациях, крестьянских (фермерских) хозяйствах и у индивидуальных предпринимателей	83
67. поголовье племенного мясного крупного рогатого скота в сельскохозяйственных организациях, крестьянских (фермерских) хозяйствах и у индивидуальных предпринимателей	84
68. поголовье племенных коров в сельскохозяйственных организациях, крестьянских (фермерских) хозяйствах и у индивидуальных предпринимателей	85
69. поголовье племенных свиней в сельскохозяйственных организациях, крестьянских (фермерских) хозяйствах и у индивидуальных предпринимателей	86
70. поголовье племенных овец в сельскохозяйственных организациях, крестьянских (фермерских) хозяйствах и у индивидуальных предпринимателей	87

	страницы
71. Поголовье племенных лошадей в сельскохозяйственных организациях, крестьянских (фермерских) хозяйствах и у индивидуальных предпринимателей	88
СТРУКТУРА ПОГОЛОВЬЯ ПЛЕМЕННЫХ СЕЛЬСКОХОЗЯЙСТВЕННЫХ ЖИВОТНЫХ ПО КАТЕГОРИЯМ ХОЗЯЙСТВ	
72. Структура поголовья крупного рогатого скота по категориям хозяйств	90
73. Структура поголовья коров по категориям хозяйств	92
74. Структура поголовья свиней по категориям хозяйств	94
75. Структура поголовья овец по категориям хозяйств	96
76. Структура поголовья коз по категориям хозяйств	97
77. Структура поголовья птицы всех видов по категориям хозяйств	98
78. Структура поголовья кур по категориям хозяйств	99
79. Структура поголовья уток по категориям хозяйств	100
80. Структура поголовья гусей по категориям хозяйств	101
81. Структура поголовья индеек по категориям хозяйств	102
82. Структура поголовья цесарок по категориям хозяйств	103
83. Структура поголовья лошадей по категориям хозяйств	104
84. Структура поголовья кроликов домашних по категориям хозяйств	105
85. Структура числа семей пчел медоносных по категориям хозяйств	106
СТРУКТУРА ПОГОЛОВЬЯ ПЛЕМЕННЫХ СЕЛЬСКОХОЗЯЙСТВЕННЫХ ЖИВОТНЫХ ПО ПОЛОВОЗРАСТНЫМ ГРУППАМ И ВИДАМ	
СТРУКТУРА ПОГОЛОВЬЯ СЕЛЬСКОХОЗЯЙСТВЕННЫХ ЖИВОТНЫХ В ХОЗЯЙСТВАХ ВСЕХ КАТЕГОРИЙ	
86. Структура поголовья крупного рогатого скота по половозрастным группам и видам в хозяйствах всех категорий	108
87. Структура поголовья свиней по половозрастным группам и видам в хозяйствах всех категорий	110
88. Структура поголовья овец и коз по половозрастным группам и видам в хозяйствах всех категорий	111
89. Структура поголовья птицы по видам в хозяйствах всех категорий	112
90. Структура поголовья кур по половозрастным группам и видам в хозяйствах всех категорий	113
91. Структура поголовья лошадей по половозрастным группам и видам в хозяйствах всех категорий	114
СТРУКТУРА ПОГОЛОВЬЯ СЕЛЬСКОХОЗЯЙСТВЕННЫХ ЖИВОТНЫХ В СЕЛЬСКОХОЗЯЙСТВЕННЫХ ОРГАНИЗАЦИЯХ, НЕ ОТНОСЯЩИХСЯ К СУБЪЕКТАМ МАЛОГО ПРЕДПРИНИМАТЕЛЬСТВА	
92. Структура поголовья крупного рогатого скота по половозрастным группам и видам в сельскохозяйственных организациях, не относящихся к субъектам малого предпринимательства	115
93. Структура поголовья свиней по половозрастным группам и видам в сельскохозяйственных организациях, не относящихся к субъектам малого предпринимательства	116
СТРУКТУРА ПОГОЛОВЬЯ СЕЛЬСКОХОЗЯЙСТВЕННЫХ ЖИВОТНЫХ В МАЛЫХ СЕЛЬСКОХОЗЯЙСТВЕННЫХ ПРЕДПРИЯТИЯХ	
94. Структура поголовья крупного рогатого скота по половозрастным группам и видам в малых сельскохозяйственных предприятиях	117

	страницы
СТРУКТУРА ПОГОЛОВЬЯ СЕЛЬСКОХОЗЯЙСТВЕННЫХ ЖИВОТНЫХ В КРЕСТЬЯНСКИХ (ФЕРМЕРСКИХ) ХОЗЯЙСТВАХ И У ИНДИВИДУАЛЬНЫХ ПРЕДПРИНИМАТЕЛЕЙ	
95. Структура поголовья крупного рогатого скота по половозрастным группам и видам в крестьянских (фермерских) хозяйствах и у индивидуальных предпринимателей	118
96. Структура поголовья свиней по половозрастным группам и видам в крестьянских (фермерских) хозяйствах и у индивидуальных предпринимателей	120
97. Структура поголовья овец по половозрастным группам и видам в крестьянских (фермерских) хозяйствах и у индивидуальных предпринимателей	121
98. Структура поголовья коз по половозрастным группам и видам в крестьянских (фермерских) хозяйствах и у индивидуальных предпринимателей	122
99. Структура поголовья птицы по видам в крестьянских (фермерских) хозяйствах и у индивидуальных предпринимателей	123
100. Структура поголовья кур по половозрастным группам и видам в крестьянских (фермерских) хозяйствах и у индивидуальных предпринимателей	124
101. Структура поголовья лошадей по половозрастным группам и видам в крестьянских (фермерских) хозяйствах и у индивидуальных предпринимателей	125
СТРУКТУРА ПОГОЛОВЬЯ СЕЛЬСКОХОЗЯЙСТВЕННЫХ ЖИВОТНЫХ В ХОЗЯЙСТВАХ НАСЕЛЕНИЯ	
102. Структура поголовья крупного рогатого скота по половозрастным группам и видам в хозяйствах населения	126
103. Структура поголовья свиней по половозрастным группам и видам в хозяйствах населения	128
104. Структура поголовья овец и коз по половозрастным группам и видам в хозяйствах населения	129
105. Структура поголовья птицы по видам в хозяйствах населения	130
106. Структура поголовья лошадей по половозрастным группам и видам в хозяйствах населения	131
МЕТОДОЛОГИЧЕСКИЕ ПОЯСНЕНИЯ	132
ДИАГРАММЫ	136

ПРЕДИСЛОВИЕ

В книге **1 тома 5** представлены итоги Всероссийской сельскохозяйственной переписи 2016 года о поголовье сельскохозяйственных животных по Тамбовской области и в разрезе городских округов и муниципальных районов.

В сборнике содержатся данные о поголовье скота и птицы в сельскохозяйственных организациях, крестьянских (фермерских) хозяйствах и индивидуальных предпринимателей, личных подсобных и других индивидуальных хозяйствах граждан некоммерческих объединениях граждан.

Приведены сведения о поголовье племенных сельскохозяйственных животных и их удельном весе в общем поголовье соответствующего вида скота и птицы в сельскохозяйственных организациях, крестьянских (фермерских) хозяйствах и индивидуальных предпринимателей.

В отдельном разделе представлены данные о структуре поголовья сельскохозяйственных животных по категориям хозяйств, половозрастным группам и видам.

В сборнике представлены методологические пояснения к показателям, диаграммы по основным показателям, характеризующим поголовье сельскохозяйственных животных в целом по Тамбовской области и в разрезе муниципальных районов.

СПИСОК СОКРАЩЕНИЙ

г. - год

В сборнике приняты условные обозначения:

-	- явление отсутствует
0,0	- значение показателя меньше 0,1
...	- данные не публикуются в целях обеспечения конфиденциальности первичных статистических данных, полученных от респондентов, в соответствии с Федеральным законом от 29 ноября 2007 г. № 282-ФЗ «Об официальном статистическом учете и системе государственной статистики в Российской Федерации» (п.5, ст.4; ч.1, ст.9)

В отдельных случаях незначительные расхождения между итогом и суммой данных объясняются их округлением.



**ПОГОЛОВЬЕ
СЕЛЬСКОХОЗЯЙСТВЕННЫХ
ЖИВОТНЫХ В
ХОЗЯЙСТВАХ ВСЕХ
КАТЕГОРИЙ**

ПОГОЛОВЬЕ СЕЛЬСКОХОЗЯЙСТВЕННЫХ ЖИВОТНЫХ
В ХОЗЯЙСТВАХ ВСЕХ КАТЕГОРИЙ

ПОГОЛОВЬЕ СЕЛЬСКОХОЗЯЙСТВЕННЫХ ЖИВОТНЫХ
1. ПОГОЛОВЬЕ КРУПНОГО РОГАТОГО СКОТА

(на 1 июля 2016 г.; голов)

	Хозяйства всех категорий	В ТОМ		
		сельскохозяйственные организации - всего	В ТОМ	
			сельскохозяйственные организации, не относящиеся к субъектам малого предпринимательства	малые предприятия
Всего	120289	34475	17017	16846
Городские округа	974	...	-	-
Тамбов	36	-	-	-
Кирсанов	40	-	-	-
Котовск	18	-	-	-
Мичуринск	136	-	-	-
Моршанск	266	...	-	-
Рассказово	165	-	-	-
Уварово	313	-	-	-
Муниципальные районы	119315	...	17017	16846
Бондарский	3102	-
Гавриловский	2800	-	-	-
Жердевский	4752	-	-	-
Знаменский	4585	-
Инжавинский	6392	2556	...	1060
Кирсановский	3170	655	-	...
Мичуринский	4574
Мордовский	5950	2640
Моршанский	6946	2762	-	2762
Мучкапский	2020	-	-	-
Никифоровский	5759	-
Первомайский	1905	-	-	-
Петровский	2139	-	-	-
Пичаевский	5210	...	-	...
Рассказовский	5710	1107
Ржаксинский	2952	-	-	-
Сампурский	6689	2998
Сосновский	8919
Староюрьевский	4096	...	-	...
Тамбовский	18364	7682	7232	...
Токаревский	5172	1337	-	1337
Уваровский	5090	...	-	...
Умётский	3019	...	-	...

ПОГОЛОВЬЕ СЕЛЬСКОХОЗЯЙСТВЕННЫХ ЖИВОТНЫХ
В ХОЗЯЙСТВАХ ВСЕХ КАТЕГОРИЙ

В ХОЗЯЙСТВАХ ВСЕХ КАТЕГОРИЙ
В ХОЗЯЙСТВАХ ВСЕХ КАТЕГОРИЙ

числе						
числе			крестьянские (фермерские) хозяйства и индивидуальные предприниматели	в том числе		хозяйства населения
в том числе		подсобные сельскохозяйственные предприятия несельскохозяйственных организаций		крестьянские (фермерские) хозяйства	индивидуальные предприниматели	
малые предприятия (без микро- предприятий)	микро- предприятия					
16000	846	612	19010	17713	1297	66804
-	-	174	...	776
-	-	-	-	-	-	36
-	-	-	-	-	-	40
-	-	-	-	-	-	18
-	-	-
-	-	-	...
-	-	-	-	-	-	165
-	-	-	-	-	-	313
16000	846	590	...	17539	...	66028
-	-	-	...	1228	...	1665
-	-	-	450	2350
-	-	-	274	4478
-	-	-	...	751	...	2726
1060	-	...	360	3476
...	-	557	865	865	-	1650
...	-	-	...	607	...	2686
-	...	-	395	370	25	2915
2759	...	-	784	3400
-	-	-	33	-	33	1987
-	-	-	...	1308	...	3494
-	-	-	255	255	-	1650
-	-	-	880	880	-	1259
...	-	-	-	1621
...	...	-	1680	1632	48	2923
-	-	-	340	340	-	2612
1461	...	-	1173	1140	33	2518
3235	...	-	-	4306
...	-	-	-	4002
...	-	...	4398	6284
1337	-	-	293	293	-	3542
...	-	-	-	2878
-	...	-	1410	1410	-	1606

ПОГОЛОВЬЕ СЕЛЬСКОХОЗЯЙСТВЕННЫХ ЖИВОТНЫХ
В ХОЗЯЙСТВАХ ВСЕХ КАТЕГОРИЙ

2. ПОГОЛОВЬЕ МОЛОЧНОГО КРУПНОГО РОГАТОГО СКОТА

(на 1 июля 2016 г.; голов)

	Хозяйства всех категорий	в том		
		сельскохозяйственные организации - всего	в том	
			сельскохозяйственные организации, не относящиеся к субъектам малого предпринимательства	малые предприятия
Всего	113042	31478	16297	14589
Городские округа	972	...	-	-
Тамбов	36	-	-	-
Кирсанов	40	-	-	-
Котовск	18	-	-	-
Мичуринск	134	-	-	-
Моршанск	266	...	-	-
Рассказово	165	-	-	-
Уварово	313	-	-	-
Муниципальные районы	112070	...	16297	14589
Бондарский	3092	-
Гавриловский	2351	-	-	-
Жердевский	4619	-	-	-
Знаменский	4529	-
Инжавинский	5600	1764
Кирсановский	2932	635	-	...
Мичуринский	4569
Мордовский	5727	2528
Моршанский	6324	2161	-	2161
Мучкапский	2020	-	-	-
Никифоровский	5759	-
Первомайский	1824	-	-	-
Петровский	1905	-	-	-
Пичаевский	5180	...	-	...
Рассказовский	4564	-	-	-
Ржаксинский	2952	-	-	-
Сампурский	5938	2998
Сосновский	8557
Староюрьевский	4096	...	-	...
Тамбовский	17369	7682	7232	...
Токаревский	5172	1337	-	1337
Уваровский	5082	...	-	...
Умётский	1909	-	-	-

ПОГОЛОВЬЕ СЕЛЬСКОХОЗЯЙСТВЕННЫХ ЖИВОТНЫХ
В ХОЗЯЙСТВАХ ВСЕХ КАТЕГОРИЙ

В ХОЗЯЙСТВАХ ВСЕХ КАТЕГОРИЙ

числе						
числе		подсобные сельскохо- зяйственные предприятия несельскохо- зяйственных организаций	крестьянские (фермерские) хозяйства и индиви- дуальные предпри- ниматели	в том числе		хозяйства населения
в том числе				крестьянские (фермерские) хозяйства	индиви- дуальные предпри- ниматели	
малые предприятия (без микро- предприя- тий)	микро- предприятия					
14229	360	592	14760	13578	1182	66804
-	-	-	776
-	-	-	-	-	-	36
-	-	-	-	-	-	40
-	-	-	-	-	-	18
-	-	-	-	...
-	-	-	...
-	-	-	-	-	-	165
-	-	-	-	-	-	313
14229	360	570	1182	66028
-	-	-	...	1228	...	1665
-	-	-	...	-	...	2350
-	-	-	141	4478
-	-	-	...	695	...	2726
...	-	...	360	3476
...	-	...	647	647	-	1650
...	-	-	...	605	...	2686
-	...	-	284	2915
2158	...	-	763	3400
-	-	-	33	-	33	1987
-	-	-	...	1308	...	3494
-	-	-	174	174	-	1650
-	-	-	646	646	-	1259
...	-	-	-	1621
-	-	-	1641	1632	9	2923
-	-	-	340	340	-	2612
1461	...	-	422	422	-	2518
3235	-	-	-	4306
...	-	-	-	4002
...	-	...	3403	6284
1337	-	-	293	293	-	3542
...	-	-	-	2878
-	-	-	303	303	-	1606

ПОГОЛОВЬЕ СЕЛЬСКОХОЗЯЙСТВЕННЫХ ЖИВОТНЫХ
В ХОЗЯЙСТВАХ ВСЕХ КАТЕГОРИЙ

3. УДЕЛЬНЫЙ ВЕС ПОГОЛОВЬЯ МОЛОЧНОГО КРУПНОГО РОГАТОГО СКОТА
(на 1 июля 2016 г.; в процентах от общего поголовья крупного рогатого скота)

	Хозяйства всех категорий	в том		
		сельскохозяйственные организации - всего	в том	
			сельскохозяйственные организации, не относящиеся к субъектам малого предпринимательства	малые предприятия
Всего	94,0	91,3	95,8	86,6
Городские округа	99,8	...	-	-
Тамбов	100,0	-	-	-
Кирсанов	100,0	-	-	-
Котовск	100,0	-	-	-
Мичуринск	98,5	-	-	-
Моршанск	100,0	...	-	-
Рассказово	100,0	-	-	-
Уварово	100,0	-	-	-
Муниципальные районы	93,9	...	95,8	86,6
Бондарский	99,7	-
Гавриловский	84,0	-	-	-
Жердевский	97,2	-	-	-
Знаменский	98,8	-
Инжавинский	87,6	69,0
Кирсановский	92,5	96,9	-	...
Мичуринский	99,9
Мордовский	96,3	95,8
Моршанский	91,0	78,2	-	78,2
Мучкапский	100,0	-	-	-
Никифоровский	100,0	-
Первомайский	95,7	-	-	-
Петровский	89,1	-	-	-
Пичаевский	99,4	...	-	...
Рассказовский	79,9	-	-	-
Ржаксинский	100,0	-	-	-
Сампурский	88,8	100,0
Сосновский	95,9
Староюрьевский	100,0	...	-	...
Тамбовский	94,6	100,0	100,0	...
Токарёвский	100,0	100,0	-	100,0
Уваровский	99,8	...	-	...
Умётский	63,2	-	-	-

ПОГОЛОВЬЕ СЕЛЬСКОХОЗЯЙСТВЕННЫХ ЖИВОТНЫХ
В ХОЗЯЙСТВАХ ВСЕХ КАТЕГОРИЙ

ПО КАТЕГОРИЯМ ХОЗЯЙСТВ

соответствующей категории организаций (хозяйств))

числе						
числе		подсобные сельскохозяйственные предприятия несельскохозяйственных организаций	крестьянские (фермерские) хозяйства и индивидуальные предприниматели	в том числе		хозяйства населения
в том числе	микро- предприятия			крестьянские (фермерские) хозяйства	индивидуальные предприниматели	
малые пред- приятия (без микро- предприятий)						
88,9	42,6	96,7	77,6	76,7	91,1	100,0
-	-	-	100,0
-	-	-	-	-	-	100,0
-	-	-	-	-	-	100,0
-	-	-	-	-	-	100,0
-	-	-	-	...
-	-	-	...
-	-	-	-	-	-	100,0
-	-	-	-	-	-	100,0
88,9	42,6	96,6	91,3	100,0
-	-	-	...	100,0	...	100,0
-	-	-	0,2	-	5,3	100,0
-	-	-	51,5	100,0
-	-	-	...	92,5	...	100,0
...	-	...	100,0	100,0
...	-	...	74,8	74,8	-	100,0
...	-	-	...	99,7	...	100,0
-	...	-	71,9	100,0
78,2	...	-	97,3	100,0
-	-	-	100,0	-	100,0	100,0
-	-	-	...	100,0	...	100,0
-	-	-	68,2	68,2	-	100,0
-	-	-	73,4	73,4	-	100,0
...	-	-	-	100,0
-	-	-	97,7	100,0	18,8	100,0
-	-	-	100,0	100,0	-	100,0
100,0	...	-	36,0	37,0	-	100,0
100,0	-	-	-	100,0
...	-	-	-	100,0
...	-	...	77,4	100,0
100,0	-	-	100,0	100,0	-	100,0
...	-	-	-	100,0
-	-	-	21,5	21,5	-	100,0

ПОГОЛОВЬЕ СЕЛЬСКОХОЗЯЙСТВЕННЫХ ЖИВОТНЫХ
В ХОЗЯЙСТВАХ ВСЕХ КАТЕГОРИЙ

**4. ПОГОЛОВЬЕ МЯСНОГО КРУПНОГО РОГАТОГО СКОТА
В ХОЗЯЙСТВАХ ВСЕХ КАТЕГОРИЙ**

(на 1 июля 2016 г.; голов)

	Хозяйства всех категорий	в том числе		
		сельскохозяйственные организации - всего	крестьянские (фермерские) хозяйства и индивидуальные предприниматели	хозяйства населения
Всего	7247	2997	4250	-
Городские округа	2	-	2	-
Тамбов	-	-	-	-
Кирсанов	-	-	-	-
Котовск	-	-	-	-
Мичуринск	2	-	2	-
Моршанск	-	-	-	-
Рассказово	-	-	-	-
Уварово	-	-	-	-
Муниципальные районы	7245	2997	4248	-
Бондарский	10	-	10	-
Гавриловский	449	-	449	-
Жердевский	133	-	133	-
Знаменский	56	-	56	-
Инжавинский	792	792	-	-
Кирсановский	238	20	218	-
Мичуринский	5	-	5	-
Мордовский	223	112	111	-
Моршанский	622	601	21	-
Мучкапский	-	-	-	-
Никифоровский	-	-	-	-
Первомайский	81	-	81	-
Петровский	234	-	234	-
Пичаевский	30	-	30	-
Рассказовский	1146	1107	39	-
Ржаксинский	-	-	-	-
Сампурский	751	-	751	-
Сосновский	-	-
Староюрьевский	-	-	-	-
Тамбовский	995	-	995	-
Токаревский	-	-	-	-
Уваровский	8	-	8	-
Умётский	1107	-

ПОГОЛОВЬЕ СЕЛЬСКОХОЗЯЙСТВЕННЫХ ЖИВОТНЫХ
В ХОЗЯЙСТВАХ ВСЕХ КАТЕГОРИЙ

**5. УДЕЛЬНЫЙ ВЕС ПОГОЛОВЬЯ МЯСНОГО КРУПНОГО РОГАТОГО СКОТА
ПО КАТЕГОРИЯМ ХОЗЯЙСТВ**

(на 1 июля 2016 г.; в процентах от общего поголовья крупного рогатого скота
соответствующей категории организаций (хозяйств))

	Хозяйства всех категорий	в том числе		
		сельскохозяй- ственные организации - всево	крестьянские (фермерские) хозяйства и ин- дивидуальные предприни- матели	хозяйства населения
Всего	6,0	8,7	22,4	-
Городские округа	0,2	-	1,1	-
Тамбов	-	-	-	-
Кирсанов	-	-	-	-
Котовск	-	-	-	-
Мичуринск	1,5	-	11,1	-
Моршанск	-	-	-	-
Рассказово	-	-	-	-
Уварово	-	-	-	-
Муниципальные районы	6,1	8,7	22,6	-
Бондарский	0,3	-	0,8	-
Гавриловский	16,0	-	99,8	-
Жердевский	2,8	-	48,5	-
Знаменский	1,2	-	7,3	-
Инжавинский	12,4	31,0	-	-
Кирсановский	7,5	3,1	25,2	-
Мичуринский	0,1	-	0,8	-
Мордовский	3,7	4,2	28,1	-
Моршанский	9,0	21,8	2,7	-
Мучкапский	-	-	-	-
Никифоровский	-	-	-	-
Первомайский	4,3	-	31,8	-
Петровский	10,9	-	26,6	-
Пичаевский	0,6	-	3,6	-
Рассказовский	20,1	100,0	2,3	-
Ржаксинский	-	-	-	-
Сампурский	11,2	-	64,0	-
Сосновский	-	-
Староюрьевский	-	-	-	-
Тамбовский	5,4	-	22,6	-
Токарёвский	-	-	-	-
Уваровский	0,2	-	2,8	-
Умётский	78,5	-

**ПОГОЛОВЬЕ СЕЛЬСКОХОЗЯЙСТВЕННЫХ ЖИВОТНЫХ
В ХОЗЯЙСТВАХ ВСЕХ КАТЕГОРИЙ**

6. ПОГОЛОВЬЕ КОРОВ
(на 1 июля 2016 г.; голов)

	Хозяйства всех категорий	В ТОМ		
		сельскохозяй- ственные организации - всего	В ТОМ	
			сельскохозяй- ственные организации, не относящиеся к субъектам мало- го предпри- нимательства	малые предприятия
Всего	39878	13727	6081	7467
Городские округа	452	3	-	-
Тамбов	11	-	-	-
Кирсанов	30	-	-	-
Котовск	6	-	-	-
Мичуринск	74	-	-	-
Моршанск	159	3	-	-
Рассказово	79	-	-	-
Уварово	93	-	-	-
Муниципальные районы	39426	13724	6081	7467
Бондарский	1239	-
Гавриловский	714	-	-	-
Жердевский	790	-	-	-
Знаменский	1136	-
Инжавинский	2403	1121	...	420
Кирсановский	1167	196	-	...
Мичуринский	1643
Мордовский	1889	908	790	...
Моршанский	2575	1103	-	1103
Мучкапский	390	-	-	-
Никифоровский	1638	-
Первомайский	654	-	-	-
Петровский	735	-	-	-
Пичаевский	2252	...	-	...
Рассказовский	1646
Ржаксинский	896	-	-	-
Сампурский	2281	1036	...	631
Сосновский	2970	1973	...	1636
Староюрьевский	648	-	-	-
Тамбовский	7087	2754	2535	...
Токарёвский	1428	537	-	537
Уваровский	1971	...	-	...
Умётский	1274	-	-	-

**ПОГОЛОВЬЕ СЕЛЬСКОХОЗЯЙСТВЕННЫХ ЖИВОТНЫХ
В ХОЗЯЙСТВАХ ВСЕХ КАТЕГОРИЙ**

В ХОЗЯЙСТВАХ ВСЕХ КАТЕГОРИЙ

числе						
числе		подсобные сельскохо- зяйственные предприятия несельскохо- зяйственных организаций	крестьянские (фермерские) хозяйства и индиви- дуальные предпри- матели	в том числе		хозяйства населения
в том числе				крестьянские (фермерские) хозяйства	индиви- дуальные предпри- матели	
малые предприятия (без микро- предприя- тий)	микро- предприятия					
7084	383	179	7701	7331	370	18450
-	-	3	81	81	-	368
-	-	-	-	-	-	11
-	-	-	-	-	-	30
-	-	-	-	-	-	6
-	-	-	4	4	-	70
-	-	3	77	77	-	79
-	-	-	-	-	-	79
-	-	-	-	-	-	93
7084	383	176	7620	7250	370	18082
-	-	-	...	519	...	521
-	-	-	211	503
-	-	-	114	676
-	-	-	-	609
420	-	...	181	1101
...	-	...	356	356	-	615
...	-	-	...	256	...	813
-	...	-	160	149	11	821
1103	-	-	475	475	-	997
-	-	-	11	-	11	379
-	-	-	...	554	...	769
-	-	-	101	101	-	553
-	-	-	343	343	-	392
...	-	-	-	480
...	-	-	394	390	...	960
-	-	-	167	167	-	729
517	...	-	735	735	-	510
1485	...	-	27	27	-	970
-	-	-	22	22	-	626
...	-	...	1366	1155	...	2967
537	-	-	159	159	-	732
...	-	-	-	688
-	-	-	603	603	-	671

ПОГОЛОВЬЕ СЕЛЬСКОХОЗЯЙСТВЕННЫХ ЖИВОТНЫХ
В ХОЗЯЙСТВАХ ВСЕХ КАТЕГОРИЙ

7. ПОГОЛОВЬЕ СВИНЕЙ
(на 1 июля 2016 г.; голов)

	Хозяйства всех категорий	в том		
		сельскохозяйственные организации - всего	в том	
			сельскохозяйственные организации, не относящиеся к субъектам малого предпринимательства	малые предприятия
Всего	996573	925163	924233	15
Городские округа	1604	122	-	-
Тамбов	102	-	-	-
Кирсанов	125	-	-	-
Котовск	20	-	-	-
Мичуринск	59	-	-	-
Моршанск	220	122	-	-
Рассказово	332	-	-	-
Уварово	746	-	-	-
Муниципальные районы	994969	925041	924233	15
Бондарский	79080	-
Гавриловский	157810	-
Жердевский	226909	-
Знаменский	178968	-
Инжавинский	4352	-	-	-
Кирсановский	2162	365	-	-
Мичуринский	3296	-	-	-
Мордовский	5208	-	-	-
Моршанский	1944	-	-	-
Мучкапский	3665	-	-	-
Никифоровский	36078	-
Первомайский	1472	-	-	-
Петровский	2547	-	-	-
Пичаевский	1187	-	-	-
Рассказовский	81466	78323	...	-
Ржаксинский	4009	-	-	-
Сампурский	178881	-
Сосновский	2855	86	-	15
Староюрьевский	3976	-	-	-
Тамбовский	8408	5874	...	-
Токаревский	4237	-	-	-
Уваровский	4165	-	-	-
Умётский	2294	-	-	-

**ПОГОЛОВЬЕ СЕЛЬСКОХОЗЯЙСТВЕННЫХ ЖИВОТНЫХ
В ХОЗЯЙСТВАХ ВСЕХ КАТЕГОРИЙ**

В ХОЗЯЙСТВАХ ВСЕХ КАТЕГОРИЙ

числе						
числе		подсобные сельскохо- зяйственные предприятия несельскохо- зяйственных организаций	крестьянские (фермерские) хозяйства и индиви- дуальные предпри- матели	в том числе		хозяйства населения
в том числе				крестьянские (фермерские) хозяйства	индиви- дуальные предпри- матели	
малые предприятия (без микро- предприя- тий)	микро предприятия					
15	-	915	1787	1124	663	69623
-	-	122	27	20	7	1455
-	-	-	20	20	-	82
-	-	-	-	-	-	125
-	-	-	-	-	-	20
-	-	-	-	-	-	59
-	-	122	-	-	-	98
-	-	-	-	-	-	332
-	-	-	7	-	7	739
15	-	793	1760	1104	656	68168
-	-	-	-	1444
-	-	-	...	115	5	2814
-	-	-	4530
-	-	-	-	2957
-	-	-	10	10	-	4342
-	-	365	15	15	-	1782
-	-	-	89	23	66	3207
-	-	-	38	-	38	5170
-	-	-	56	-	56	1888
-	-	-	219	-	219	3446
-	-	-	...	-	...	2536
-	-	-	49	49	-	1423
-	-	-	80	80	-	2467
-	-	-	-	1185
-	-	...	163	163	-	2980
-	-	-	133	133	-	3876
-	-	-	-	2510
15	-	71	-	-	-	2769
-	-	-	160	160	-	3816
-	-	...	78	71	7	2456
-	-	-	91	91	-	4146
-	-	-	13	13	-	4152
-	-	-	22	22	-	2272

ПОГОЛОВЬЕ СЕЛЬСКОХОЗЯЙСТВЕННЫХ ЖИВОТНЫХ
В ХОЗЯЙСТВАХ ВСЕХ КАТЕГОРИЙ

8. ПОГОЛОВЬЕ ОВЕЦ И КОЗ В ХОЗЯЙСТВАХ ВСЕХ КАТЕГОРИЙ

(на 1 июля 2016 г.; голов)

	Хозяйства всех категорий	в том числе		
		сельскохозяйственные организации - всего	крестьянские (фермерские) хозяйства и индивидуальные предприниматели	хозяйства населения
Всего	85924	7205	17553	61166
Городские округа	1958	-	683	1275
Тамбов	762	-	680	82
Кирсанов	20	-	-	20
Котовск	44	-	-	44
Мичуринск	93	-	3	90
Моршанск	76	-	-	76
Рассказово	172	-	-	172
Уварово	791	-	-	791
Муниципальные районы	83966	7205	16870	59891
Бондарский	2799	-	1586	1213
Гавриловский	2980	202	395	2383
Жердевский	3230	-	260	2970
Знаменский	4539	-	1422	3117
Инжавинский	4739	88	1018	3633
Кирсановский	2190	343	70	1777
Мичуринский	3058	-	1331	1727
Мордовский	6651	273	1545	4833
Моршанский	2805	10	125	2670
Мучкапский	3683	-	1122	2561
Никифоровский	2588	-	1003	1585
Первомайский	2684	-	638	2046
Петровский	3661	-	883	2778
Пичаевский	1377	-	-	1377
Рассказовский	4418	723	1539	2156
Ржаксинский	4221	899	136	3186
Сампурский	3794	1646	12	2136
Сосновский	4476	1898	3	2575
Староюрьевский	1648	-	80	1568
Тамбовский	7145	-	1764	5381
Токаревский	4794	-	1230	3564
Уваровский	4121	1092	637	2392
Умётский	2365	31	71	2263

ПОГОЛОВЬЕ СЕЛЬСКОХОЗЯЙСТВЕННЫХ ЖИВОТНЫХ
В ХОЗЯЙСТВАХ ВСЕХ КАТЕГОРИЙ

9. ПОГОЛОВЬЕ ОВЕЦ В ХОЗЯЙСТВАХ ВСЕХ КАТЕГОРИЙ

(на 1 июля 2016 г.; голов)

	Хозяйства всех категорий	в том числе		
		сельскохозяйственные организации - всего	крестьянские (фермерские) хозяйства и индивидуальные предприниматели	хозяйства населения
Всего	60173	7205	17424	35544
Городские округа	774	-	683	91
Тамбов	692	-	680	12
Кирсанов	2	-	-	2
Котовск	4	-	-	4
Мичуринск	28	-	3	25
Моршанск	-	-	-	-
Рассказово	24	-	-	24
Уварово	24	-	-	24
Муниципальные районы	59399	7205	16741	35453
Бондарский	2191	-	1569	622
Гавриловский	1476	202	395	879
Жердевский	2199	-	260	1939
Знаменский	3429	-	1400	2029
Инжавинский	3705	88	1010	2607
Кирсановский	1251	343	70	838
Мичуринский	2216	-	1306	910
Мордовский	5602	273	1545	3784
Моршанский	1307	10	125	1172
Мучкапский	2533	-	1122	1411
Никифоровский	1805	-	1003	802
Первомайский	1921	-	638	1283
Петровский	2474	-	881	1593
Пичаевский	535	-	-	535
Рассказовский	3547	723	1539	1285
Ржаксинский	2633	899	136	1598
Сампурский	2995	1646	12	1337
Сосновский	3152	1898	3	1251
Староюрьевский	664	-	80	584
Тамбовский	5398	-	1711	3687
Токаревский	3748	-	1228	2520
Уваровский	2996	1092	637	1267
Умётский	1622	31	71	1520

ПОГОЛОВЬЕ СЕЛЬСКОХОЗЯЙСТВЕННЫХ ЖИВОТНЫХ
В ХОЗЯЙСТВАХ ВСЕХ КАТЕГОРИЙ

10. ПОГОЛОВЬЕ КОЗ В ХОЗЯЙСТВАХ ВСЕХ КАТЕГОРИЙ

(на 1 июля 2016 г.; голов)

	Хозяйства всех категорий	в том числе		
		сельскохозяйственные организации - всего	крестьянские (фермерские) хозяйства и индивидуальные предприниматели	хозяйства населения
Всего	25751	-	129	25622
Городские округа	1184	-	-	1184
Тамбов	70	-	-	70
Кирсанов	18	-	-	18
Котовск	40	-	-	40
Мичуринск	65	-	-	65
Моршанск	76	-	-	76
Рассказово	148	-	-	148
Уварово	767	-	-	767
Муниципальные районы	24567	-	129	24438
Бондарский	608	-	17	591
Гавриловский	1504	-	-	1504
Жердевский	1031	-	-	1031
Знаменский	1110	-	22	1088
Инжавинский	1034	-	8	1026
Кирсановский	939	-	-	939
Мичуринский	842	-	25	817
Мордовский	1049	-	-	1049
Моршанский	1498	-	-	1498
Мучкапский	1150	-	-	1150
Никифоровский	783	-	-	783
Первомайский	763	-	-	763
Петровский	1187	-	2	1185
Пичаевский	842	-	-	842
Рассказовский	871	-	-	871
Ржаксинский	1588	-	-	1588
Сампурский	799	-	-	799
Сосновский	1324	-	-	1324
Староюрьевский	984	-	-	984
Тамбовский	1747	-	53	1694
Токаревский	1046	-	2	1044
Уваровский	1125	-	-	1125
Умётский	743	-	-	743

ПОГОЛОВЬЕ СЕЛЬСКОХОЗЯЙСТВЕННЫХ ЖИВОТНЫХ
В ХОЗЯЙСТВАХ ВСЕХ КАТЕГОРИЙ

11. ПОГОЛОВЬЕ ПТИЦЫ ВСЕХ ВИДОВ В ХОЗЯЙСТВАХ ВСЕХ КАТЕГОРИЙ

(на 1 июля 2016 г.; голов)

	Хозяйства всех категорий	в том числе		
		сельскохозяйственные организации - всего	крестьянские (фермерские) хозяйства и индивидуальные предприниматели	хозяйства населения
Всего	8253488	6409312	72384	1771792
Городские округа	51844	936	3289	47619
Тамбов	1427	-	142	1285
Кирсанов	1040	-	-	1040
Котовск	942	-	-	942
Мичуринск	7513	-	1805	5708
Моршанск	3422	936	-	2486
Рассказово	12013	-	1342	10671
Уварово	25487	-	-	25487
Муниципальные районы	8201644	6408376	69095	1724173
Бондарский	43696	-	15	43681
Гавриловский	69689	-	406	69283
Жердевский	106900	-	700	106200
Знаменский	91082	-	6038	85044
Инжавинский	5980105	69326
Кирсановский	46750	2002	6900	37848
Мичуринский	66802	-	81	66721
Мордовский	110351	-	-	110351
Моршанский	78038	-	-	78038
Мучкапский	67914	-	-	67914
Никифоровский	61220	-	1590	59630
Первомайский	333271	56051
Петровский	77929	-	2040	75889
Пичаевский	55067	-	-	55067
Рассказовский	126530	47608	16300	62622
Ржаксинский	108213	-	22145	86068
Сампурский	213916	62968
Сосновский	96795	23188	3000	70607
Староюрьевский	74782	-	3306	71476
Тамбовский	135206	-	1765	133441
Токаревский	122270	-	940	121330
Уваровский	77928	-	-	77928
Умётский	57190	-	500	56690

ПОГОЛОВЬЕ СЕЛЬСКОХОЗЯЙСТВЕННЫХ ЖИВОТНЫХ
В ХОЗЯЙСТВАХ ВСЕХ КАТЕГОРИЙ

12. ПОГОЛОВЬЕ КУР В ХОЗЯЙСТВАХ ВСЕХ КАТЕГОРИЙ

(на 1 июля 2016 г.; голов)

	Хозяйства всех категорий	в том числе		
		сельскохозяйственные организации - всего	крестьянские (фермерские) хозяйства и индивидуальные предприниматели	хозяйства населения
Всего	7600951	6106177	53945	1440829
Городские округа	43048	936	2519	39593
Тамбов	1215	-	82	1133
Кирсанов	965	-	-	965
Котовск	823	-	-	823
Мичуринск	7040	-	1805	5235
Моршанск	3307	936	-	2371
Рассказово	9510	-	632	8878
Уварово	20188	-	-	20188
Муниципальные районы	7557903	6105241	51426	1401236
Бондарский	38142	-	15	38127
Гавриловский	55567	-	126	55441
Жердевский	72434	-	-	72434
Знаменский	69123	-	5988	63135
Инжавинский	5967643	58864
Кирсановский	38953	-	6650	32303
Мичуринский	59848	-	81	59767
Мордовский	76210	-	-	76210
Моршанский	64511	-	-	64511
Мучкапский	54074	-	-	54074
Никифоровский	50921	-	510	50411
Первомайский	52940	-	245	52695
Петровский	67242	-	850	66392
Пичаевский	49708	-	-	49708
Рассказовский	114003	55069
Ржаксинский	85587	-	19635	65952
Сампурский	199956	...	58	49008
Сосновский	66602	1674	-	64928
Староюрьевский	66817	-	306	66511
Тамбовский	113087	-	1390	111697
Токаревский	92271	-	536	91735
Уваровский	53733	-	-	53733
Умётский	48531	-	-	48531

ПОГОЛОВЬЕ СЕЛЬСКОХОЗЯЙСТВЕННЫХ ЖИВОТНЫХ
В ХОЗЯЙСТВАХ ВСЕХ КАТЕГОРИЙ

13. ПОГОЛОВЬЕ КУР ЯИЧНЫХ ПОРОД В ХОЗЯЙСТВАХ ВСЕХ КАТЕГОРИЙ

(на 1 июля 2016 г.; голов)

	Хозяйства всех категорий	в том числе		
		сельскохозяйственные организации - всего	крестьянские (фермерские) хозяйства и индивидуальные предприниматели	хозяйства населения
Всего	1242684	196698	33966	1012020
Городские округа	25730	-	1876	23854
Тамбов	990	-	82	908
Кирсанов	965	-	-	965
Котовск	795	-	-	795
Мичуринск	6014	-	1794	4220
Моршанск	1375	-	-	1375
Рассказово	7569	-	-	7569
Уварово	8022	-	-	8022
Муниципальные районы	1216954	196698	32090	988166
Бондарский	31266	-	-	31266
Гавриловский	49282	-	76	49206
Жердевский	39701	-	-	39701
Знаменский	60083	-	5988	54095
Инжавинский	13750	-	936	12814
Кирсановский	35937	-	6650	29287
Мичуринский	54717	-	31	54686
Мордовский	48380	-	-	48380
Моршанский	52084	-	-	52084
Мучкапский	4239	-	-	4239
Никифоровский	45791	-	210	45581
Первомайский	38865	-	245	38620
Петровский	45833	-	300	45533
Пичаевский	37850	-	-	37850
Рассказовский	106493	49059
Ржаксинский	61864	-	3300	58564
Сампурский	182011	31063
Сосновский	54655	974	-	53681
Староюрьевский	65078	-	306	64772
Тамбовский	95771	-	1390	94381
Токаревский	23708	-	-	23708
Уваровский	38657	-	-	38657
Умётский	30939	-	-	30939

ПОГОЛОВЬЕ СЕЛЬСКОХОЗЯЙСТВЕННЫХ ЖИВОТНЫХ
В ХОЗЯЙСТВАХ ВСЕХ КАТЕГОРИЙ

14. УДЕЛЬНЫЙ ВЕС ПОГОЛОВЬЯ КУР ЯИЧНЫХ ПОРОД ПО КАТЕГОРИЯМ ХОЗЯЙСТВ

(на 1 июля 2016 г.; в процентах от общего поголовья кур
соответствующей категории организаций (хозяйств))

	Хозяйства всех категорий	в том числе		
		сельскохозяйственные организации - всего	крестьянские (фермерские) хозяйства и индивидуальные предприниматели	хозяйства населения
Всего	16,3	3,2	63,0	70,2
Городские округа	59,8	-	74,5	60,2
Тамбов	81,5	-	100,0	80,1
Кирсанов	100,0	-	-	100,0
Котовск	96,6	-	-	96,6
Мичуринск	85,4	-	99,4	80,6
Моршанск	41,6	-	-	58,0
Рассказово	79,6	-	-	85,3
Уварово	39,7	-	-	39,7
Муниципальные районы	16,1	3,2	62,4	70,5
Бондарский	82,0	-	-	82,0
Гавриловский	88,7	-	60,3	88,8
Жердевский	54,8	-	-	54,8
Знаменский	86,9	-	100,0	85,7
Инжавинский	0,2	-	100,0	21,8
Кирсановский	92,3	-	100,0	90,7
Мичуринский	91,4	-	38,3	91,5
Мордовский	63,5	-	-	63,5
Моршанский	80,7	-	-	80,7
Мучкапский	7,8	-	-	7,8
Никифоровский	89,9	-	41,2	90,4
Первомайский	73,4	-	100,0	73,3
Петровский	68,2	-	35,3	68,6
Пичаевский	76,1	-	-	76,1
Рассказовский	93,4	89,1
Ржаксинский	72,3	-	16,8	88,8
Сампурский	91,0	63,4
Сосновский	82,1	58,2	-	82,7
Староюрьевский	97,4	-	100,0	97,4
Тамбовский	84,7	-	100,0	84,5
Токарёвский	25,7	-	-	25,8
Уваровский	71,9	-	-	71,9
Умётский	63,8	-	-	63,8

ПОГОЛОВЬЕ СЕЛЬСКОХОЗЯЙСТВЕННЫХ ЖИВОТНЫХ
В ХОЗЯЙСТВАХ ВСЕХ КАТЕГОРИЙ

15. ПОГОЛОВЬЕ КУР МЯСНЫХ И МЯСО-ЯИЧНЫХ ПОРОД В ХОЗЯЙСТВАХ ВСЕХ КАТЕГОРИЙ

(на 1 июля 2016 г.; голов)

	Хозяйства всех категорий	в том числе		
		сельскохозяйственные организации - всего	крестьянские (фермерские) хозяйства и индивидуальные предприниматели	хозяйства населения
Всего	6358267	5909479	19979	428809
Городские округа	17318	936	643	15739
Тамбов	225	-	-	225
Кирсанов	-	-	-	-
Котовск	28	-	-	28
Мичуринск	1026	-	11	1015
Моршанск	1932	936	-	996
Рассказово	1941	-	632	1309
Уварово	12166	-	-	12166
Муниципальные районы	6340949	5908543	19336	413070
Бондарский	6876	-	15	6861
Гавриловский	6285	-	50	6235
Жердевский	32733	-	-	32733
Знаменский	9040	-	-	9040
Инжавинский	5953893	...	-	46050
Кирсановский	3016	-	-	3016
Мичуринский	5131	-	50	5081
Мордовский	27830	-	-	27830
Моршанский	12427	-	-	12427
Мучкапский	49835	-	-	49835
Никифоровский	5130	-	300	4830
Первомайский	14075	-	-	14075
Петровский	21409	-	550	20859
Пичаевский	11858	-	-	11858
Рассказовский	7510	-	1500	6010
Ржаксинский	23723	-	16335	7388
Сампурский	17945	-	-	17945
Сосновский	11947	...	-	11247
Староюрьевский	1739	-	-	1739
Тамбовский	17316	-	-	17316
Токаревский	68563	-	536	68027
Уваровский	15076	-	-	15076
Умётский	17592	-	-	17592

ПОГОЛОВЬЕ СЕЛЬСКОХОЗЯЙСТВЕННЫХ ЖИВОТНЫХ
В ХОЗЯЙСТВАХ ВСЕХ КАТЕГОРИЙ

**16. УДЕЛЬНЫЙ ВЕС ПОГОЛОВЬЯ КУР МЯСНЫХ И МЯСО-ЯИЧНЫХ ПОРОД
ПО КАТЕГОРИЯМ ХОЗЯЙСТВ**

(на 1 июля 2016 г.; в процентах от общего поголовья кур
соответствующей категории организаций (хозяйств))

	Хозяйства всех категорий	в том числе		
		сельскохозяй- ственные организации - всево	крестьянские (фермерские) хозяйства и ин- дивидуальные предприни- матели	хозяйства населения
Всего	83,7	96,8	37,0	29,8
Городские округа	40,2	100,0	25,5	39,8
Тамбов	18,5	-	-	19,9
Кирсанов	-	-	-	-
Котовск	3,4	-	-	3,4
Мичуринск	14,6	-	0,6	19,4
Моршанск	58,4	100,0	-	42,0
Рассказово	20,4	-	100,0	14,7
Уварово	60,3	-	-	60,3
Муниципальные районы	83,9	96,8	37,6	29,5
Бондарский	18,0	-	100,0	18,0
Гавриловский	11,3	-	39,7	11,2
Жердевский	45,2	-	-	45,2
Знаменский	13,1	-	-	14,3
Инжавинский	99,8	...	-	78,2
Кирсановский	7,7	-	-	9,3
Мичуринский	8,6	-	61,7	8,5
Мордовский	36,5	-	-	36,5
Моршанский	19,3	-	-	19,3
Мучкапский	92,2	-	-	92,2
Никифоровский	10,1	-	58,8	9,6
Первомайский	26,6	-	-	26,7
Петровский	31,8	-	64,7	31,4
Пичаевский	23,9	-	-	23,9
Рассказовский	6,6	-	10,6	10,9
Ржаксинский	27,7	-	83,2	11,2
Сампурский	9,0	-	-	36,6
Сосновский	17,9	...	-	17,3
Староюрьевский	2,6	-	-	2,6
Тамбовский	15,3	-	-	15,5
Токарёвский	74,3	-	100,0	74,2
Уваровский	28,1	-	-	28,1
Умётский	36,2	-	-	36,2

ПОГОЛОВЬЕ СЕЛЬСКОХОЗЯЙСТВЕННЫХ ЖИВОТНЫХ
В ХОЗЯЙСТВАХ ВСЕХ КАТЕГОРИЙ

17. ПОГОЛОВЬЕ УТОК В ХОЗЯЙСТВАХ ВСЕХ КАТЕГОРИЙ

(на 1 июля 2016 г.; голов)

	Хозяйства всех категорий	в том числе		
		сельскохозяйственные организации - всего	крестьянские (фермерские) хозяйства и индивидуальные предприниматели	хозяйства населения
Всего	256549	1622	5079	249848
Городские округа	5219	-	70	5149
Тамбов	212	-	60	152
Кирсанов	75	-	-	75
Котовск	...	-	-	...
Мичуринск	240	-	-	240
Моршанск	115	-	-	115
Рассказово	607	-	10	597
Уварово	3885	-	-	3885
Муниципальные районы	251330	1622	5009	244699
Бондарский	4158	-	-	4158
Гавриловский	10168	-	-	10168
Жердевский	28629	-	-	28629
Знаменский	15614	-	50	15564
Инжавинский	8113	-	1000	7113
Кирсановский	5817	1622	-	4195
Мичуринский	4792	-	-	4792
Мордовский	26949	-	-	26949
Моршанский	9694	-	-	9694
Мучкапский	10874	-	-	10874
Никифоровский	7298	-	930	6368
Первомайский	2295	-	-	2295
Петровский	6961	-	60	6901
Пичаевский	3477	-	-	3477
Рассказовский	7360	-	2000	5360
Ржаксинский	16980	-	300	16680
Сампурский	10081	-	-	10081
Сосновский	3747	-	-	3747
Староюрьевский	3709	-	-	3709
Тамбовский	16140	-	355	15785
Токаревский	23584	-	314	23270
Уваровский	18935	-	-	18935
Умётский	5955	-	-	5955

ПОГОЛОВЬЕ СЕЛЬСКОХОЗЯЙСТВЕННЫХ ЖИВОТНЫХ
В ХОЗЯЙСТВАХ ВСЕХ КАТЕГОРИЙ

18. ПОГОЛОВЬЕ ГУСЕЙ В ХОЗЯЙСТВАХ ВСЕХ КАТЕГОРИЙ

(на 1 июля 2016 г.; голов)

	Хозяйства всех категорий	в том числе		
		сельскохозяйственные организации - всего	крестьянские (фермерские) хозяйства и индивидуальные предприниматели	хозяйства населения
Всего	68223	3654	3160	61409
Городские округа	2868	-	700	2168
Тамбов	-	-	-	-
Кирсанов	-	-	-	-
Котовск	25	-	-	25
Мичуринск	183	-	-	183
Моршанск	-	-	-	-
Рассказово	1550	-	700	850
Уварово	1110	-	-	1110
Муниципальные районы	65355	3654	2460	59241
Бондарский	902	-	-	902
Гавриловский	3054	-	280	2774
Жердевский	5210	-	700	4510
Знаменский	4765	-	-	4765
Инжавинский	3650	-	1000	2650
Кирсановский	1437	380	50	1007
Мичуринский	1730	-	-	1730
Мордовский	5975	-	-	5975
Моршанский	2847	-	-	2847
Мучкапский	2484	-	-	2484
Никифоровский	2134	-	-	2134
Первомайский	962	-	90	872
Петровский	2280	-	30	2250
Пичаевский	1154	-	-	1154
Рассказовский	4853	2774	200	1879
Ржаксинский	2331	-	-	2331
Сампурский	2566	-	-	2566
Сосновский	1769	500	-	1269
Староюрьевский	946	-	-	946
Тамбовский	4129	-	20	4109
Токаревский	4343	-	90	4253
Уваровский	4124	-	-	4124
Умётский	1710	-	-	1710

ПОГОЛОВЬЕ СЕЛЬСКОХОЗЯЙСТВЕННЫХ ЖИВОТНЫХ
В ХОЗЯЙСТВАХ ВСЕХ КАТЕГОРИЙ

19. ПОГОЛОВЬЕ ИНДЕЕК В ХОЗЯЙСТВАХ ВСЕХ КАТЕГОРИЙ

(на 1 июля 2016 г.; голов)

	Хозяйства всех категорий	в том числе		
		сельскохозяйственные организации - всего	крестьянские (фермерские) хозяйства и индивидуальные предприниматели	хозяйства населения
Всего	300340	...	5900	17595
Городские округа	650	-	-	650
Тамбов	-	-	-	-
Кирсанов	-	-	-	-
Котовск	-	-	-	-
Мичуринск	-	-	-	-
Моршанск	-	-	-	-
Рассказово	346	-	-	346
Уварово	304	-	-	304
Муниципальные районы	299690	...	5900	16945
Бондарский	494	-	-	494
Гавриловский	875	-	-	875
Жердевский	518	-	-	518
Знаменский	1415	-	-	1415
Инжавинский	697	-	-	697
Кирсановский	333	-	-	333
Мичуринский	420	-	-	420
Мордовский	1150	-	-	1150
Моршанский	738	-	-	738
Мучкапский	422	-	-	422
Никифоровский	845	-	150	695
Первомайский	276980	...	40	95
Петровский	330	-	-	330
Пичаевский	707	-	-	707
Рассказовский	248	-	-	248
Ржаксинский	3274	-	2210	1064
Сампурский	1142	-	-	1142
Сосновский	611	-	-	611
Староюрьевский	3287	-	3000	287
Тамбовский	1412	-	-	1412
Токаревский	1864	-	-	1864
Уваровский	1099	-	-	1099
Умётский	829	-	500	329

ПОГОЛОВЬЕ СЕЛЬСКОХОЗЯЙСТВЕННЫХ ЖИВОТНЫХ
В ХОЗЯЙСТВАХ ВСЕХ КАТЕГОРИЙ

20. ПОГОЛОВЬЕ ЦЕСАРОК В ХОЗЯЙСТВАХ ВСЕХ КАТЕГОРИЙ

(на 1 июля 2016 г.; голов)

	Хозяйства всех категорий	в том числе		
		сельскохозяйственные организации - всего	крестьянские (фермерские) хозяйства и индивидуальные предприниматели	хозяйства населения
Всего	1460	-	-	1460
Городские округа	40	-	-	40
Тамбов	-	-	-	-
Кирсанов	-	-	-	-
Котовск	-	-	-	-
Мичуринск	40	-	-	40
Моршанск	-	-	-	-
Рассказово	-	-	-	-
Уварово	-	-	-	-
Муниципальные районы	1420	-	-	1420
Бондарский	-	-	-	-
Гавриловский	25	-	-	25
Жердевский	4	-	-	4
Знаменский	105	-	-	105
Инжавинский	2	-	-	2
Кирсановский	10	-	-	10
Мичуринский	7	-	-	7
Мордовский	57	-	-	57
Моршанский	151	-	-	151
Мучкапский	40	-	-	40
Никифоровский	22	-	-	22
Первомайский	4	-	-	4
Петровский	16	-	-	16
Пичаевский	10	-	-	10
Рассказовский	10	-	-	10
Ржаксинский	41	-	-	41
Сампурский	103	-	-	103
Сосновский	37	-	-	37
Староюрьевский	5	-	-	5
Тамбовский	372	-	-	372
Токарёвский	208	-	-	208
Уваровский	26	-	-	26
Умётский	165	-	-	165

ПОГОЛОВЬЕ СЕЛЬСКОХОЗЯЙСТВЕННЫХ ЖИВОТНЫХ
В ХОЗЯЙСТВАХ ВСЕХ КАТЕГОРИЙ

21. ПОГОЛОВЬЕ ЛОШАДЕЙ В ХОЗЯЙСТВАХ ВСЕХ КАТЕГОРИЙ

(на 1 июля 2016 г.; голов)

	Хозяйства всех категорий	в том числе		
		сельскохозяйственные организации - всего	крестьянские (фермерские) хозяйства и индивидуальные предприниматели	хозяйства населения
Всего	2664	408	38	2218
Городские округа	2	-	...	1
Тамбов	-	-	-	-
Кирсанов	-	-	-	-
Котовск	-	-	-	-
Мичуринск	-	-	-	-
Моршанск	...	-	...	-
Рассказово	-	-	-	-
Уварово	...	-	-	1
Муниципальные районы	2662	408	37	2217
Бондарский	52	-	2	50
Гавриловский	32	13	-	19
Жердевский	99	-	-	99
Знаменский	72	-	-	72
Инжавинский	92	15	-	77
Кирсановский	75	27	-	48
Мичуринский	97	9	2	86
Мордовский	194	35	-	159
Моршанский	235	136	-	99
Мучкапский	86	-	-	86
Никифоровский	88	6	...	81
Первомайский	100	...	4	95
Петровский	122	-	...	121
Пичаевский	39	5	-	34
Рассказовский	151	8	13	130
Ржаксинский	90	-	-	90
Сампурский	131	59	...	71
Сосновский	191	15	-	176
Староюрьевский	82	-	-	82
Тамбовский	299	47	10	242
Токаревский	203	26	3	174
Уваровский	74	-	-	74
Умётский	58	6	-	52

ПОГОЛОВЬЕ СЕЛЬСКОХОЗЯЙСТВЕННЫХ ЖИВОТНЫХ
В ХОЗЯЙСТВАХ ВСЕХ КАТЕГОРИЙ

22. ПОГОЛОВЬЕ КРОЛИКОВ В ХОЗЯЙСТВАХ ВСЕХ КАТЕГОРИЙ

(на 1 июля 2016 г.; голов)

	Хозяйства всех категорий	в том числе		
		сельскохозяйственные организации - всего	крестьянские (фермерские) хозяйства и индивидуальные предприниматели	хозяйства населения
Всего	88157	317	9065	78775
Городские округа	2220	-	-	2220
Тамбов	328	-	-	328
Кирсанов	-	-	-	-
Котовск	100	-	-	...
Мичуринск	522	-	-	522
Моршанск	21	-	-	21
Рассказово	412	-	-	412
Уварово	837	-	-	837
Муниципальные районы	85937	317	9065	76555
Бондарский	1678	-	48	1630
Гавриловский	3205	-	15	3190
Жердевский	6692	-	150	6542
Знаменский	3573	-	400	3173
Инжавинский	5613	-	-	5613
Кирсановский	3481	52	500	2929
Мичуринский	2278	-	30	2248
Мордовский	3612	-	70	3542
Моршанский	6089	-	-	6089
Мучкапский	4543	-	-	4543
Никифоровский	2116	-	-	2116
Первомайский	1348	-	-	1348
Петровский	2353	-	80	2273
Пичаевский	1771	-	-	1771
Рассказовский	2412	74	100	2238
Ржаксинский	4910	-	-	4910
Сампурский	2074	-	172	1902
Сосновский	12503	191	7500	4812
Староюрьевский	1526	-	-	1526
Тамбовский	4976	-	-	4976
Токаревский	4934	-	-	4934
Уваровский	1752	-	-	1752
Умётский	2498	-	-	2498

ПОГОЛОВЬЕ СЕЛЬСКОХОЗЯЙСТВЕННЫХ ЖИВОТНЫХ
В ХОЗЯЙСТВАХ ВСЕХ КАТЕГОРИЙ

23. ЧИСЛО СЕМЕЙ ПЧЕЛ МЕДОНОСНЫХ В ХОЗЯЙСТВАХ ВСЕХ КАТЕГОРИЙ

(на 1 июля 2016 г.; единиц)

	Хозяйства всех категорий	в том числе		
		сельскохозяйственные организации - всего	крестьянские (фермерские) хозяйства и индивидуальные предприниматели	хозяйства населения
Всего	34101	185	326	33590
Городские округа	2120	-	150	1970
Тамбов	105	-	80	25
Кирсанов	-	-	-	-
Котовск	-	-	-	-
Мичуринск	580	-	60	520
Моршанск	25	-	-	25
Рассказово	525	-	-	525
Уварово	885	-	10	875
Муниципальные районы	31981	185	176	31620
Бондарский	792	-	9	783
Гавриловский	669	-	-	669
Жердевский	1675	-	60	1615
Знаменский	1348	-	5	1343
Инжавинский	4022	-	-	4022
Кирсановский	1467	100	-	1367
Мичуринский	1077	-	10	1067
Мордовский	865	-	-	865
Моршанский	1605	-	-	1605
Мучкапский	2152	-	20	2132
Никифоровский	780	-	52	728
Первомайский	2017	-	20	1997
Петровский	1608	-	-	1608
Пичаевский	777	-	-	777
Рассказовский	1273	-	-	1273
Ржаксинский	1889	-	-	1889
Сампурский	874	85	-	789
Сосновский	1169	-	-	1169
Староюрьевский	792	-	-	792
Тамбовский	2013	-	-	2013
Токаревский	1970	-	-	1970
Уваровский	202	-	-	202
Умётский	945	-	-	945



**ПОГОЛОВЬЕ
СЕЛЬСКОХОЗЯЙСТВЕННЫХ
ЖИВОТНЫХ В
ХОЗЯЙСТВАХ НАСЕЛЕНИЯ**

**ПОГОЛОВЬЕ СЕЛЬСКОХОЗЯЙСТВЕННЫХ ЖИВОТНЫХ
В ХОЗЯЙСТВАХ НАСЕЛЕНИЯ**

**ПОГОЛОВЬЕ СЕЛЬСКОХОЗЯЙСТВЕННЫХ ЖИВОТНЫХ
В ХОЗЯЙСТВАХ НАСЕЛЕНИЯ**

24. ПОГОЛОВЬЕ КРУПНОГО РОГАТОГО СКОТА В ХОЗЯЙСТВАХ НАСЕЛЕНИЯ

(на 1 июля 2016 г.; голов)

	Хозяйства населения	в том числе				
		личные подсобные и другие индивидуальные хозяйства граждан	из них хозяйства			некоммерческие объединения граждан
			личные подсобные	граждан, имеющих земельные участки для индивидуального жилищного строительства	граждан, не имеющих земли, но имеющих сельскохозяйственных животных	
Всего	66804	66804	66227	577	-	-
Городские округа	776	776	427	349	-	-
Тамбов	36	36	-	36	-	-
Кирсанов	40	40	-	40	-	-
Котовск	18	18	18	-	-	-
Мичуринск	88	...	-	-
Моршанск	-	...	-	-
Рассказово	165	165	8	157	-	-
Уварово	313	313	313	-	-	-
Муниципальные районы	66028	66028	65800	228	-	-
Бондарский	1665	1665	1665	-	-	-
Гавриловский	2350	2350	2350	-	-	-
Жердевский	4478	4478	4478	-	-	-
Знаменский	2726	2726	2726	-	-	-
Инжавинский	3476	3476	3333	143	-	-
Кирсановский	1650	1650	1650	-	-	-
Мичуринский	2686	2686	2686	-	-	-
Мордовский	2915	2915	2915	-	-	-
Моршанский	3400	3400	3400	-	-	-
Мучкапский	1987	1987	1987	-	-	-
Никифоровский	3494	3494	3494	-	-	-
Первомайский	1650	1650	1650	-	-	-
Петровский	1259	1259	1259	-	-	-
Пичаевский	1621	1621	1621	-	-	-
Рассказовский	2923	2923	2923	-	-	-
Ржаксинский	2612	2612	2612	-	-	-
Сампурский	2518	2518	2518	-	-	-
Сосновский	4306	4306	4306	-	-	-
Староюрьевский	4002	4002	4002	-	-	-
Тамбовский	6284	6284	6199	85	-	-
Токаре́вский	3542	3542	3542	-	-	-
Уваровский	2878	2878	2878	-	-	-
Уме́тский	1606	1606	1606	-	-	-

**ПОГОЛОВЬЕ СЕЛЬСКОХОЗЯЙСТВЕННЫХ ЖИВОТНЫХ
В ХОЗЯЙСТВАХ НАСЕЛЕНИЯ**

25. ПОГОЛОВЬЕ КОРОВ В ХОЗЯЙСТВАХ НАСЕЛЕНИЯ

(на 1 июля 2016 г.; голов)

	Хозяйства населения	в том числе				
		личные подсобные и другие индивидуальные хозяйства граждан	из них хозяйства			некоммерческие объединения граждан
			личные подсобные	граждан, имеющих земельные участки для индивидуального жилищного строительства	граждан, не имеющих земли, но имеющих сельскохозяйственных животных	
Всего	18450	18450	18148	302	-	-
Городские округа	368	368	158	210	-	-
Тамбов	11	11	-	11	-	-
Кирсанов	30	30	-	30	-	-
Котовск	6	6	6	-	-	-
Мичуринск	70	70	55	15	-	-
Моршанск	79	79	-	79	-	-
Рассказово	79	79	4	75	-	-
Уварово	93	93	93	-	-	-
Муниципальные районы	18082	18082	17990	92	-	-
Бондарский	521	521	521	-	-	-
Гавриловский	503	503	503	-	-	-
Жердевский	676	676	676	-	-	-
Знаменский	609	609	609	-	-	-
Инжавинский	1101	1101	1047	54	-	-
Кирсановский	615	615	615	-	-	-
Мичуринский	813	813	813	-	-	-
Мордовский	821	821	821	-	-	-
Моршанский	997	997	997	-	-	-
Мучкапский	379	379	379	-	-	-
Никифоровский	769	769	769	-	-	-
Первомайский	553	553	553	-	-	-
Петровский	392	392	392	-	-	-
Пичаевский	480	480	480	-	-	-
Рассказовский	960	960	960	-	-	-
Ржаксинский	729	729	729	-	-	-
Сампурский	510	510	510	-	-	-
Сосновский	970	970	970	-	-	-
Староюрьевский	626	626	626	-	-	-
Тамбовский	2967	2967	2929	38	-	-
Токаревский	732	732	732	-	-	-
Уваровский	688	688	688	-	-	-
Умётский	671	671	671	-	-	-

ПОГОЛОВЬЕ СЕЛЬСКОХОЗЯЙСТВЕННЫХ ЖИВОТНЫХ
В ХОЗЯЙСТВАХ НАСЕЛЕНИЯ

26. ПОГОЛОВЬЕ СВИНЕЙ В ХОЗЯЙСТВАХ НАСЕЛЕНИЯ

(на 1 июля 2016 г.; голов)

	Хозяйства населения	в том числе				
		личные подсобные и другие индивидуальные хозяйства граждан	из них хозяйства			некоммерческие объединения граждан
			личные подсобные	граждан, имеющих земельные участки для индивидуального жилищного строительства	граждан, не имеющих земли, но имеющих сельскохозяйственных животных	
Всего	69623	69623	68742	881	-	-
Городские округа	1455	1455	853	602	-	-
Тамбов	82	82	-	82	-	-
Кирсанов	125	125	-	125	-	-
Котовск	20	20	20	-	-	-
Мичуринск	59	59	59	-	-	-
Моршанск	98	98	2	96	-	-
Рассказово	332	332	33	299	-	-
Уварово	739	739	739	-	-	-
Муниципальные районы	68168	68168	67889	279	-	-
Бондарский	1444	1444	1444	-	-	-
Гавриловский	2814	2814	2814	-	-	-
Жердевский	4530	4530	4530	-	-	-
Знаменский	2957	2957	2957	-	-	-
Инжавинский	4342	4342	4076	266	-	-
Кирсановский	1782	1782	1782	-	-	-
Мичуринский	3207	3207	3207	-	-	-
Мордовский	5170	5170	5170	-	-	-
Моршанский	1888	1888	1888	-	-	-
Мучкапский	3446	3446	3446	-	-	-
Никифоровский	2536	2536	2536	-	-	-
Первомайский	1423	1423	1423	-	-	-
Петровский	2467	2467	2467	-	-	-
Пичаевский	1185	1185	1185	-	-	-
Рассказовский	2980	2980	2980	-	-	-
Ржаксинский	3876	3876	3876	-	-	-
Сампурский	2510	2510	2510	-	-	-
Сосновский	2769	2769	2769	-	-	-
Староюрьевский	3816	3816	3816	-	-	-
Тамбовский	2456	2456	2443	13	-	-
Токаревский	4146	4146	4146	-	-	-
Уваровский	4152	4152	4152	-	-	-
Умётский	2272	2272	2272	-	-	-

**ПОГОЛОВЬЕ СЕЛЬСКОХОЗЯЙСТВЕННЫХ ЖИВОТНЫХ
В ХОЗЯЙСТВАХ НАСЕЛЕНИЯ**

27. ПОГОЛОВЬЕ ОВЕЦ И КОЗ В ХОЗЯЙСТВАХ НАСЕЛЕНИЯ

(на 1 июля 2016 г.; голов)

	Хозяйства населения	в том числе				
		личные подсобные и другие индивидуальные хозяйства граждан	из них хозяйства			некоммерческие объединения граждан
			личные подсобные	граждан, имеющих земельные участки для индивидуального жилищного строительства	граждан, не имеющих земли, но имеющих сельскохозяйственных животных	
Всего	61166	61166	60566	600	-	-
Городские округа	1275	1275	900	375	-	-
Тамбов	82	82	-	82	-	-
Кирсанов	20	20	-	20	-	-
Котовск	44	44	11	33	-	-
Мичуринск	90	90	81	9	-	-
Моршанск	76	76	5	71	-	-
Рассказово	172	172	12	160	-	-
Уварово	791	791	791	-	-	-
Муниципальные районы	59891	59891	59666	225	-	-
Бондарский	1213	1213	1213	-	-	-
Гавриловский	2383	2383	2383	-	-	-
Жердевский	2970	2970	2970	-	-	-
Знаменский	3117	3117	3117	-	-	-
Инжавинский	3633	3633	3465	168	-	-
Кирсановский	1777	1777	1777	-	-	-
Мичуринский	1727	1727	1727	-	-	-
Мордовский	4833	4833	4833	-	-	-
Моршанский	2670	2670	2670	-	-	-
Мучкапский	2561	2561	2561	-	-	-
Никифоровский	1585	1585	1585	-	-	-
Первомайский	2046	2046	2046	-	-	-
Петровский	2778	2778	2778	-	-	-
Пичаевский	1377	1377	1377	-	-	-
Рассказовский	2156	2156	2156	-	-	-
Ржаксинский	3186	3186	3186	-	-	-
Сампурский	2136	2136	2136	-	-	-
Сосновский	2575	2575	2575	-	-	-
Староюрьевский	1568	1568	1568	-	-	-
Тамбовский	5381	5381	5324	57	-	-
Токаре́вский	3564	3564	3564	-	-	-
Уваровский	2392	2392	2392	-	-	-
Уме́тский	2263	2263	2263	-	-	-

**ПОГОЛОВЬЕ СЕЛЬСКОХОЗЯЙСТВЕННЫХ ЖИВОТНЫХ
В ХОЗЯЙСТВАХ НАСЕЛЕНИЯ**

28. ПОГОЛОВЬЕ ОВЕЦ В ХОЗЯЙСТВАХ НАСЕЛЕНИЯ

(на 1 июля 2016 г.; голов)

	Хозяйства населения	в том числе				
		личные подсобные и другие индивидуальные хозяйства граждан	из них хозяйства			некоммерческие объединения граждан
			личные подсобные	граждан, имеющих земельные участки для индивидуального жилищного строительства	граждан, не имеющих земли, но имеющих сельскохозяйственных животных	
Всего	35544	35544	35440	104	-	-
Городские округа	91	91	53	38	-	-
Тамбов	12	12	-	12	-	-
Кирсанов	2	2	-	2	-	-
Котовск	4	4	4	-	-	-
Мичуринск	25	25	25	-	-	-
Моршанск	-	-	-	-	-	-
Рассказово	24	24	-	24	-	-
Уварово	24	24	24	-	-	-
Муниципальные районы	35453	35453	35387	66	-	-
Бондарский	622	622	622	-	-	-
Гавриловский	879	879	879	-	-	-
Жердевский	1939	1939	1939	-	-	-
Знаменский	2029	2029	2029	-	-	-
Инжавинский	2607	2607	2551	56	-	-
Кирсановский	838	838	838	-	-	-
Мичуринский	910	910	910	-	-	-
Мордовский	3784	3784	3784	-	-	-
Моршанский	1172	1172	1172	-	-	-
Мучкапский	1411	1411	1411	-	-	-
Никифоровский	802	802	802	-	-	-
Первомайский	1283	1283	1283	-	-	-
Петровский	1593	1593	1593	-	-	-
Пичаевский	535	535	535	-	-	-
Рассказовский	1285	1285	1285	-	-	-
Ржаксинский	1598	1598	1598	-	-	-
Сампурский	1337	1337	1337	-	-	-
Сосновский	1251	1251	1251	-	-	-
Староюрьевский	584	584	584	-	-	-
Тамбовский	3687	3687	3677	10	-	-
Токаревский	2520	2520	2520	-	-	-
Уваровский	1267	1267	1267	-	-	-
Умётский	1520	1520	1520	-	-	-

**ПОГОЛОВЬЕ СЕЛЬСКОХОЗЯЙСТВЕННЫХ ЖИВОТНЫХ
В ХОЗЯЙСТВАХ НАСЕЛЕНИЯ**

29. ПОГОЛОВЬЕ КОЗ В ХОЗЯЙСТВАХ НАСЕЛЕНИЯ

(на 1 июля 2016 г.; голов)

	Хозяй- ства населения	в том числе				
		личные подсоб- ные и другие индиви- дуальные хозяйства граждан	из них хозяйства			неком- мерче- ские объ- единения граждан
			личные подсоб- ные	граждан, имеющих земельные участки для индивиду- ального жилищного строитель- ства	граждан, не имею- щих зем- ли, но имеющих сельско- хозяй- ственных животных	
Всего	25622	25622	25126	496	-	-
Городские округа	1184	1184	847	337	-	-
Тамбов	70	70	-	70	-	-
Кирсанов	18	18	-	18	-	-
Котовск	40	40	7	33	-	-
Мичуринск	65	65	56	9	-	-
Моршанск	76	76	5	71	-	-
Рассказово	148	148	12	136	-	-
Уварово	767	767	767	-	-	-
Муниципальные районы	24438	24438	24279	159	-	-
Бондарский	591	591	591	-	-	-
Гавриловский	1504	1504	1504	-	-	-
Жердевский	1031	1031	1031	-	-	-
Знаменский	1088	1088	1088	-	-	-
Инжавинский	1026	1026	914	112	-	-
Кирсановский	939	939	939	-	-	-
Мичуринский	817	817	817	-	-	-
Мордовский	1049	1049	1049	-	-	-
Моршанский	1498	1498	1498	-	-	-
Мучкапский	1150	1150	1150	-	-	-
Никифоровский	783	783	783	-	-	-
Первомайский	763	763	763	-	-	-
Петровский	1185	1185	1185	-	-	-
Пичаевский	842	842	842	-	-	-
Рассказовский	871	871	871	-	-	-
Ржаксинский	1588	1588	1588	-	-	-
Сампурский	799	799	799	-	-	-
Сосновский	1324	1324	1324	-	-	-
Староюрьевский	984	984	984	-	-	-
Тамбовский	1694	1694	1647	47	-	-
Токаре́вский	1044	1044	1044	-	-	-
Уваровский	1125	1125	1125	-	-	-
Умётский	743	743	743	-	-	-

ПОГОЛОВЬЕ СЕЛЬСКОХОЗЯЙСТВЕННЫХ ЖИВОТНЫХ
В ХОЗЯЙСТВАХ НАСЕЛЕНИЯ

30. ПОГОЛОВЬЕ ПТИЦЫ ВСЕХ ВИДОВ В ХОЗЯЙСТВАХ НАСЕЛЕНИЯ

(на 1 июля 2016 г.; голов)

	Хозяйства населения	в том числе				
		личные подсобные и другие индивидуальные хозяйства граждан	из них хозяйства			некоммерческие объединения граждан
			личные подсобные	граждан, имеющих земельные участки для индивидуального жилищного строительства	граждан, не имеющих земли, но имеющих сельскохозяйственных животных	
Всего	1771792	1771673	1744669	27004	-	119
Городские округа	47619	47552	30241	17311	-	67
Тамбов	1285	1285	-	1285	-	-
Кирсанов	1040	1040	-	1040	-	-
Котовск	942	905	695	210	-	37
Мичуринск	5708	5708	3462	2246	-	-
Моршанск	2486	2456	-	2456	-	30
Рассказово	10671	10671	597	10074	-	-
Уварово	25487	25487	25487	-	-	-
Муниципальные районы	1724173	1724121	1714428	9693	-	52
Бондарский	43681	43681	43681	-	-	-
Гавриловский	69283	69283	69283	-	-	-
Жердевский	106200	106200	106200	-	-	-
Знаменский	85044	85044	85044	-	-	-
Инжавинский	69326	69326	62067	7259	-	-
Кирсановский	37848	37848	37848	-	-	-
Мичуринский	66721	66721	66721	-	-	-
Мордовский	110351	110351	110351	-	-	-
Моршанский	78038	78038	78038	-	-	-
Мучкапский	67914	67914	67914	-	-	-
Никифоровский	59630	59630	59630	-	-	-
Первомайский	56051	56051	56051	-	-	-
Петровский	75889	75889	75889	-	-	-
Пичаевский	55067	55067	55067	-	-	-
Рассказовский	62622	62622	62622	-	-	-
Ржаксинский	86068	86068	86068	-	-	-
Сампурский	62968	62968	62968	-	-	-
Сосновский	70607	70607	70607	-	-	-
Староюрьевский	71476	71476	71476	-	-	-
Тамбовский	133441	133389	130955	2434	-	52
Токаревский	121330	121330	121330	-	-	-
Уваровский	77928	77928	77928	-	-	-
Умётский	56690	56690	56690	-	-	-

**ПОГОЛОВЬЕ СЕЛЬСКОХОЗЯЙСТВЕННЫХ ЖИВОТНЫХ
В ХОЗЯЙСТВАХ НАСЕЛЕНИЯ**

31. ПОГОЛОВЬЕ КУР В ХОЗЯЙСТВАХ НАСЕЛЕНИЯ

(на 1 июля 2016 г.; голов)

	Хозяйства населения	в том числе				
		личные подсобные и другие индивидуальные хозяйства граждан	из них хозяйства			некоммерческие объединения граждан
			личные подсобные	граждан, имеющих земельные участки для индивидуального жилищного строительства	граждан, не имеющих земли, но имеющих сельскохозяйственных животных	
Всего	1440829	1440741	1416671	24070	-	88
Городские округа	39593	39550	24479	15071	-	43
Тамбов	1133	1133	-	1133	-	-
Кирсанов	965	965	-	965	-	-
Котовск	823	795	585	210	-	28
Мичуринск	5235	5235	3114	2121	-	-
Моршанск	2371	2356	-	2356	-	15
Рассказово	8878	8878	592	8286	-	-
Уварово	20188	20188	20188	-	-	-
Муниципальные районы	1401236	1401191	1392192	8999	-	45
Бондарский	38127	38127	38127	-	-	-
Гавриловский	55441	55441	55441	-	-	-
Жердевский	72434	72434	72434	-	-	-
Знаменский	63135	63135	63135	-	-	-
Инжавинский	58864	58864	52224	6640	-	-
Кирсановский	32303	32303	32303	-	-	-
Мичуринский	59767	59767	59767	-	-	-
Мордовский	76210	76210	76210	-	-	-
Моршанский	64511	64511	64511	-	-	-
Мучкапский	54074	54074	54074	-	-	-
Никифоровский	50411	50411	50411	-	-	-
Первомайский	52695	52695	52695	-	-	-
Петровский	66392	66392	66392	-	-	-
Пичаевский	49708	49708	49708	-	-	-
Рассказовский	55069	55069	55069	-	-	-
Ржаксинский	65952	65952	65952	-	-	-
Сампурский	49008	49008	49008	-	-	-
Сосновский	64928	64928	64928	-	-	-
Староюрьевский	66511	66511	66511	-	-	-
Тамбовский	111697	111652	109293	2359	-	45
Токаревский	91735	91735	91735	-	-	-
Уваровский	53733	53733	53733	-	-	-
Умётский	48531	48531	48531	-	-	-

ПОГОЛОВЬЕ СЕЛЬСКОХОЗЯЙСТВЕННЫХ ЖИВОТНЫХ
В ХОЗЯЙСТВАХ НАСЕЛЕНИЯ

32. ПОГОЛОВЬЕ УТОК В ХОЗЯЙСТВАХ НАСЕЛЕНИЯ

(на 1 июля 2016 г.; голов)

	Хозяйства населения	в том числе				
		личные подсобные и другие индивидуальные хозяйства граждан	из них хозяйства			некоммерческие объединения граждан
			личные подсобные	граждан, имеющих земельные участки для индивидуального жилищного строительства	граждан, не имеющих земли, но имеющих сельскохозяйственных животных	
Всего	249848	249826	248313	1513	-	22
Городские округа	5149	5134	4215	919	-	15
Тамбов	152	152	-	152	-	-
Кирсанов	75	75	-	75	-	-
Котовск	85	85	85	-	-	-
Мичуринск	240	240	240	-	-	-
Моршанск	115	100	-	100	-	15
Рассказово	597	597	5	592	-	-
Уварово	3885	3885	3885	-	-	-
Муниципальные районы	244699	244692	244098	594	-	7
Бондарский	4158	4158	4158	-	-	-
Гавриловский	10168	10168	10168	-	-	-
Жердевский	28629	28629	28629	-	-	-
Знаменский	15564	15564	15564	-	-	-
Инжавинский	7113	7113	6565	548	-	-
Кирсановский	4195	4195	4195	-	-	-
Мичуринский	4792	4792	4792	-	-	-
Мордовский	26949	26949	26949	-	-	-
Моршанский	9694	9694	9694	-	-	-
Мучкапский	10874	10874	10874	-	-	-
Никифоровский	6368	6368	6368	-	-	-
Первомайский	2295	2295	2295	-	-	-
Петровский	6901	6901	6901	-	-	-
Пичаевский	3477	3477	3477	-	-	-
Рассказовский	5360	5360	5360	-	-	-
Ржаксинский	16680	16680	16680	-	-	-
Сампурский	10081	10081	10081	-	-	-
Сосновский	3747	3747	3747	-	-	-
Староюрьевский	3709	3709	3709	-	-	-
Тамбовский	15785	15778	15732	46	-	7
Токаревский	23270	23270	23270	-	-	-
Уваровский	18935	18935	18935	-	-	-
Умётский	5955	5955	5955	-	-	-

**ПОГОЛОВЬЕ СЕЛЬСКОХОЗЯЙСТВЕННЫХ ЖИВОТНЫХ
В ХОЗЯЙСТВАХ НАСЕЛЕНИЯ**

33. ПОГОЛОВЬЕ ГУСЕЙ В ХОЗЯЙСТВАХ НАСЕЛЕНИЯ

(на 1 июля 2016 г.; голов)

	Хозяй- ства населения	в том числе				
		личные подсоб- ные и другие индиви- дуальные хозяй- ства граждан	из них хозяйства			неком- мерче- ские объ- единения граждан
			личные подсоб- ные	граждан, имеющих земельные участки для индивиду- ального жилищного строитель- ства	граждан, не имею- щих зем- ли, но имеющих сельско- хозяй- ственных животных	
Всего	61409	61409	60393	1016	-	-
Городские округа	2168	2168	1243	925	-	-
Тамбов	-	-	-	-	-	-
Кирсанов	-	-	-	-	-	-
Котовск	25	25	25	-	-	-
Мичуринск	183	183	108	75	-	-
Моршанск	-	-	-	-	-	-
Рассказово	850	850	-	850	-	-
Уварово	1110	1110	1110	-	-	-
Муниципальные районы	59241	59241	59150	91	-	-
Бондарский	902	902	902	-	-	-
Гавриловский	2774	2774	2774	-	-	-
Жердевский	4510	4510	4510	-	-	-
Знаменский	4765	4765	4765	-	-	-
Инжавинский	2650	2650	2581	69	-	-
Кирсановский	1007	1007	1007	-	-	-
Мичуринский	1730	1730	1730	-	-	-
Мордовский	5975	5975	5975	-	-	-
Моршанский	2847	2847	2847	-	-	-
Мучкапский	2484	2484	2484	-	-	-
Никифоровский	2134	2134	2134	-	-	-
Первомайский	872	872	872	-	-	-
Петровский	2250	2250	2250	-	-	-
Пичаевский	1154	1154	1154	-	-	-
Рассказовский	1879	1879	1879	-	-	-
Ржаксинский	2331	2331	2331	-	-	-
Сампурский	2566	2566	2566	-	-	-
Сосновский	1269	1269	1269	-	-	-
Староюрьевский	946	946	946	-	-	-
Тамбовский	4109	4109	4087	22	-	-
Токаре́вский	4253	4253	4253	-	-	-
Уваровский	4124	4124	4124	-	-	-
Умётский	1710	1710	1710	-	-	-

**ПОГОЛОВЬЕ СЕЛЬСКОХОЗЯЙСТВЕННЫХ ЖИВОТНЫХ
В ХОЗЯЙСТВАХ НАСЕЛЕНИЯ**

34. ПОГОЛОВЬЕ ИНДЕЕК В ХОЗЯЙСТВАХ НАСЕЛЕНИЯ

(на 1 июля 2016 г.; голов)

	Хозяйства населения	в том числе				
		личные подсобные и другие индивидуальные хозяйства граждан	из них хозяйства			некоммерческие объединения граждан
			личные подсобные	граждан, имеющих земельные участки для индивидуального жилищного строительства	граждан, не имеющих земли, но имеющих сельскохозяйственных животных	
Всего	17595	17595	17242	353	-	-
Городские округа	650	650	304	346	-	-
Тамбов	-	-	-	-	-	-
Кирсанов	-	-	-	-	-	-
Котовск	-	-	-	-	-	-
Мичуринск	-	-	-	-	-	-
Моршанск	-	-	-	-	-	-
Рассказово	346	346	-	346	-	-
Уварово	304	304	304	-	-	-
Муниципальные районы	16945	16945	16938	7	-	-
Бондарский	494	494	494	-	-	-
Гавриловский	875	875	875	-	-	-
Жердевский	518	518	518	-	-	-
Знаменский	1415	1415	1415	-	-	-
Инжавинский	697	697	697	-	-	-
Кирсановский	333	333	333	-	-	-
Мичуринский	420	420	420	-	-	-
Мордовский	1150	1150	1150	-	-	-
Моршанский	738	738	738	-	-	-
Мучкапский	422	422	422	-	-	-
Никифоровский	695	695	695	-	-	-
Первомайский	95	95	95	-	-	-
Петровский	330	330	330	-	-	-
Пичаевский	707	707	707	-	-	-
Рассказовский	248	248	248	-	-	-
Ржаксинский	1064	1064	1064	-	-	-
Сампурский	1142	1142	1142	-	-	-
Сосновский	611	611	611	-	-	-
Староюрьевский	287	287	287	-	-	-
Тамбовский	1412	1412	1405	7	-	-
Токаре́вский	1864	1864	1864	-	-	-
Уваровский	1099	1099	1099	-	-	-
Уме́тский	329	329	329	-	-	-

**ПОГОЛОВЬЕ СЕЛЬСКОХОЗЯЙСТВЕННЫХ ЖИВОТНЫХ
В ХОЗЯЙСТВАХ НАСЕЛЕНИЯ**

35. ПОГОЛОВЬЕ ЛОШАДЕЙ В ХОЗЯЙСТВАХ НАСЕЛЕНИЯ

(на 1 июля 2016 г.; голов)

	Хозяйства населения	в том числе				
		личные подсобные и другие индивидуальные хозяйства граждан	из них хозяйства			некоммерческие объединения граждан
			личные подсобные	граждан, имеющих земельные участки для индивидуального жилищного строительства	граждан, не имеющих земли, но имеющих сельскохозяйственных животных	
Всего	2218	2218	2217	1	-	-
Городские округа	1	1	1	-	-	-
Тамбов	-	-	-	-	-	-
Кирсанов	-	-	-	-	-	-
Котовск	-	-	-	-	-	-
Мичуринск	-	-	-	-	-	-
Моршанск	-	-	-	-	-	-
Рассказово	-	-	-	-	-	-
Уварово	1	1	1	-	-	-
Муниципальные районы	2217	2217	2216	1	-	-
Бондарский	50	50	50	-	-	-
Гавриловский	19	19	19	-	-	-
Жердевский	99	99	99	-	-	-
Знаменский	72	72	72	-	-	-
Инжавинский	77	77	77	-	-	-
Кирсановский	48	48	48	-	-	-
Мичуринский	86	86	86	-	-	-
Мордовский	159	159	159	-	-	-
Моршанский	99	99	99	-	-	-
Мучкапский	86	86	86	-	-	-
Никифоровский	81	81	81	-	-	-
Первомайский	95	95	95	-	-	-
Петровский	121	121	121	-	-	-
Пичаевский	34	34	34	-	-	-
Рассказовский	130	130	130	-	-	-
Ржаксинский	90	90	90	-	-	-
Сампурский	71	71	71	-	-	-
Сосновский	176	176	176	-	-	-
Староюрьевский	82	82	82	-	-	-
Тамбовский	242	242	241	1	-	-
Токаревский	174	174	174	-	-	-
Уваровский	74	74	74	-	-	-
Умётский	52	52	52	-	-	-

**ПОГОЛОВЬЕ СЕЛЬСКОХОЗЯЙСТВЕННЫХ ЖИВОТНЫХ
В ХОЗЯЙСТВАХ НАСЕЛЕНИЯ**

36. ПОГОЛОВЬЕ КРОЛИКОВ В ХОЗЯЙСТВАХ НАСЕЛЕНИЯ

(на 1 июля 2016 г.; голов)

	Хозяйства населения	в том числе				
		личные подсобные и другие индивидуальные хозяйства граждан	из них хозяйства			некоммерческие объединения граждан
			личные подсобные	граждан, имеющих земельные участки для индивидуального жилищного строительства	граждан, не имеющих земли, но имеющих сельскохозяйственных животных	
Всего	78775	78775	76615	2160	-	-
Городские округа	2220	2220	1129	1091	-	-
Тамбов	328	328	-	328	-	-
Кирсанов	-	-	-	-	-	-
Котовск	100	100	100	-	-	-
Мичуринск	522	522	192	330	-	-
Моршанск	21	21	-	21	-	-
Рассказово	412	412	-	412	-	-
Уварово	837	837	837	-	-	-
Муниципальные районы	76555	76555	75486	1069	-	-
Бондарский	1630	1630	1630	-	-	-
Гавриловский	3190	3190	3190	-	-	-
Жердевский	6542	6542	6542	-	-	-
Знаменский	3173	3173	3173	-	-	-
Инжавинский	5613	5613	4564	1049	-	-
Кирсановский	2929	2929	2929	-	-	-
Мичуринский	2248	2248	2248	-	-	-
Мордовский	3542	3542	3542	-	-	-
Моршанский	6089	6089	6089	-	-	-
Мучкапский	4543	4543	4543	-	-	-
Никифоровский	2116	2116	2116	-	-	-
Первомайский	1348	1348	1348	-	-	-
Петровский	2273	2273	2273	-	-	-
Пичаевский	1771	1771	1771	-	-	-
Рассказовский	2238	2238	2238	-	-	-
Ржаксинский	4910	4910	4910	-	-	-
Сампурский	1902	1902	1902	-	-	-
Сосновский	4812	4812	4812	-	-	-
Староюрьевский	1526	1526	1526	-	-	-
Тамбовский	4976	4976	4956	20	-	-
Токаревский	4934	4934	4934	-	-	-
Уваровский	1752	1752	1752	-	-	-
Умётский	2498	2498	2498	-	-	-

**ПОГОЛОВЬЕ СЕЛЬСКОХОЗЯЙСТВЕННЫХ ЖИВОТНЫХ
В ХОЗЯЙСТВАХ НАСЕЛЕНИЯ**

37. ЧИСЛО СЕМЕЙ ПЧЕЛ МЕДОНОСНЫХ В ХОЗЯЙСТВАХ НАСЕЛЕНИЯ

(на 1 июля 2016 г.; единиц)

	Хозяйства населения	в том числе				
		личные подсобные и другие индивидуальные хозяйства граждан	из них хозяйства			некоммерческие объединения граждан
			личные подсобные	граждан, имеющих земельные участки для индивидуального жилищного строительства	граждан, не имеющих земли, но имеющих сельскохозяйственных животных	
Всего	33590	33590	31960	1630	-	-
Городские округа	1970	1970	1325	645	-	-
Тамбов	25	25	-	25	-	-
Кирсанов	-	-	-	-	-	-
Котовск	-	-	-	-	-	-
Мичуринск	520	520	450	70	-	-
Моршанск	25	25	-	25	-	-
Рассказово	525	525	-	525	-	-
Уварово	875	875	875	-	-	-
Муниципальные районы	31620	31620	30635	985	-	-
Бондарский	783	783	783	-	-	-
Гавриловский	669	669	669	-	-	-
Жердевский	1615	1615	1615	-	-	-
Знаменский	1343	1343	1343	-	-	-
Инжавинский	4022	4022	3707	315	-	-
Кирсановский	1367	1367	1367	-	-	-
Мичуринский	1067	1067	1067	-	-	-
Мордовский	865	865	865	-	-	-
Моршанский	1605	1605	1605	-	-	-
Мучкапский	2132	2132	2132	-	-	-
Никифоровский	728	728	728	-	-	-
Первомайский	1997	1997	1872	125	-	-
Петровский	1608	1608	1608	-	-	-
Пичаевский	777	777	777	-	-	-
Рассказовский	1273	1273	1273	-	-	-
Ржаксинский	1889	1889	1889	-	-	-
Сампурский	789	789	789	-	-	-
Сосновский	1169	1169	1169	-	-	-
Староюрьевский	792	792	792	-	-	-
Тамбовский	2013	2013	1468	545	-	-
Токаревский	1970	1970	1970	-	-	-
Уваровский	202	202	202	-	-	-
Умётский	945	945	945	-	-	-

ПОГОЛОВЬЕ СЕЛЬСКОХОЗЯЙСТВЕННЫХ ЖИВОТНЫХ
В ХОЗЯЙСТВАХ НАСЕЛЕНИЯ

**ПОГОЛОВЬЕ СЕЛЬСКОХОЗЯЙСТВЕННЫХ ЖИВОТНЫХ В ХОЗЯЙСТВАХ ГРАЖДАН
В СЕЛЬСКИХ ПОСЕЛЕНИЯХ**

**38. ПОГОЛОВЬЕ КРУПНОГО РОГАТОГО СКОТА В ХОЗЯЙСТВАХ ГРАЖДАН
В СЕЛЬСКИХ ПОСЕЛЕНИЯХ**

(на 1 июля 2016 г.; голов)

	Личные подсобные и другие индивидуальные хозяйства граждан	в том числе хозяйства			Поголовье крупного рогатого скота в хозяйствах граждан сельских поселений, в процентах от общего поголовья крупного рогатого скота в хозяйствах граждан
		личные подсобные	граждан, имеющих земельные участки для индивидуального жилищного строительства	граждан, не имеющих земли, но имеющих сельскохозяйственных животных	
Всего	63043	63043	-	-	94,4
Городские округа	-	-	-	-	-
Тамбов	-	-	-	-	-
Кирсанов	-	-	-	-	-
Котовск	-	-	-	-	-
Мичуринск	-	-	-	-	-
Моршанск	-	-	-	-	-
Рассказово	-	-	-	-	-
Уварово	-	-	-	-	-
Муниципальные районы	63043	63043	-	-	95,5
Бондарский	1665	1665	-	-	100,0
Гавриловский	2350	2350	-	-	100,0
Жердевский	4249	4249	-	-	94,9
Знаменский	2552	2552	-	-	93,6
Инжавинский	3277	3277	-	-	94,3
Кирсановский	1650	1650	-	-	100,0
Мичуринский	2686	2686	-	-	100,0
Мордовский	1645	1645	-	-	56,4
Моршанский	3400	3400	-	-	100,0
Мучкапский	1662	1662	-	-	83,6
Никифоровский	3385	3385	-	-	96,9
Первомайский	1638	1638	-	-	99,3
Петровский	1259	1259	-	-	100,0
Пичаевский	1621	1621	-	-	100,0
Рассказовский	2923	2923	-	-	100,0
Ржаксинский	2529	2529	-	-	96,8
Сампурский	2518	2518	-	-	100,0
Сосновский	4246	4246	-	-	98,6
Староюрьевский	4002	4002	-	-	100,0
Тамбовский	6199	6199	-	-	98,6
Токарёвский	3362	3362	-	-	94,9
Уваровский	2878	2878	-	-	100,0
Умётский	1347	1347	-	-	83,9

**ПОГОЛОВЬЕ СЕЛЬСКОХОЗЯЙСТВЕННЫХ ЖИВОТНЫХ
В ХОЗЯЙСТВАХ НАСЕЛЕНИЯ**

39. ПОГОЛОВЬЕ КОРОВ В ХОЗЯЙСТВАХ ГРАЖДАН В СЕЛЬСКИХ ПОСЕЛЕНИЯХ

(на 1 июля 2016 г.; голов)

	Личные подсобные и другие индивидуальные хозяйства граждан	в том числе хозяйства			Поголовье коров в хозяйствах граждан сельских поселений, в процентах от общего поголовья коров в хозяйствах граждан
		личные подсобные	граждан, имеющих земельные участки для индивидуального жилищного строительства	граждан, не имеющих земли, но имеющих сельскохозяйственных животных	
Всего	17218	17218	-	-	93,3
Городские округа	-	-	-	-	-
Тамбов	-	-	-	-	-
Кирсанов	-	-	-	-	-
Котовск	-	-	-	-	-
Мичуринск	-	-	-	-	-
Моршанск	-	-	-	-	-
Рассказово	-	-	-	-	-
Уварово	-	-	-	-	-
Муниципальные районы	17218	17218	-	-	95,2
Бондарский	521	521	-	-	100,0
Гавриловский	503	503	-	-	100,0
Жердевский	625	625	-	-	92,5
Знаменский	533	533	-	-	87,5
Инжавинский	1017	1017	-	-	92,4
Кирсановский	615	615	-	-	100,0
Мичуринский	813	813	-	-	100,0
Мордовский	534	534	-	-	65,0
Моршанский	997	997	-	-	100,0
Мучкапский	284	284	-	-	74,9
Никифоровский	736	736	-	-	95,7
Первомайский	549	549	-	-	99,3
Петровский	392	392	-	-	100,0
Пичаевский	480	480	-	-	100,0
Рассказовский	960	960	-	-	100,0
Ржаксинский	708	708	-	-	97,1
Сампурский	510	510	-	-	100,0
Сосновский	959	959	-	-	98,9
Староюрьевский	626	626	-	-	100,0
Тамбовский	2929	2929	-	-	98,7
Токарёвский	671	671	-	-	91,7
Уваровский	688	688	-	-	100,0
Умётский	568	568	-	-	84,6

ПОГОЛОВЬЕ СЕЛЬСКОХОЗЯЙСТВЕННЫХ ЖИВОТНЫХ
В ХОЗЯЙСТВАХ НАСЕЛЕНИЯ

40. ПОГОЛОВЬЕ СВИНЕЙ В ХОЗЯЙСТВАХ ГРАЖДАН В СЕЛЬСКИХ ПОСЕЛЕНИЯХ

(на 1 июля 2016 г.; голов)

	Личные подсобные и другие индивидуальные хозяйства граждан	в том числе хозяйства			Поголовье свиней в хозяйствах граждан сельских поселений, в процентах от общего поголовья свиней в хозяйствах граждан
		личные подсобные	граждан, имеющих земельные участки для индивидуального жилищного строительства	граждан, не имеющих земли, но имеющих сельскохозяйственных животных	
Всего	61650	61650	-	-	88,5
Городские округа	-	-	-	-	-
Тамбов	-	-	-	-	-
Кирсанов	-	-	-	-	-
Котовск	-	-	-	-	-
Мичуринск	-	-	-	-	-
Моршанск	-	-	-	-	-
Рассказово	-	-	-	-	-
Уварово	-	-	-	-	-
Муниципальные районы	61650	61650	-	-	90,4
Бондарский	1444	1444	-	-	100,0
Гавриловский	2814	2814	-	-	100,0
Жердевский	4468	4468	-	-	98,6
Знаменский	2618	2618	-	-	88,5
Инжавинский	3990	3990	-	-	91,9
Кирсановский	1782	1782	-	-	100,0
Мичуринский	3207	3207	-	-	100,0
Мордовский	2306	2306	-	-	44,6
Моршанский	1888	1888	-	-	100,0
Мучкапский	2720	2720	-	-	78,9
Никифоровский	2154	2154	-	-	84,9
Первомайский	1156	1156	-	-	81,2
Петровский	2467	2467	-	-	100,0
Пичаевский	1185	1185	-	-	100,0
Рассказовский	2980	2980	-	-	100,0
Ржаксинский	3452	3452	-	-	89,1
Сампурский	2510	2510	-	-	100,0
Сосновский	2654	2654	-	-	95,8
Староюрьевский	3816	3816	-	-	100,0
Тамбовский	2443	2443	-	-	99,5
Токарёвский	3816	3816	-	-	92,0
Уваровский	4152	4152	-	-	100,0
Умётский	1628	1628	-	-	71,7

**ПОГОЛОВЬЕ СЕЛЬСКОХОЗЯЙСТВЕННЫХ ЖИВОТНЫХ
В ХОЗЯЙСТВАХ НАСЕЛЕНИЯ**

41. ПОГОЛОВЬЕ ОВЕЦ И КОЗ В ХОЗЯЙСТВАХ ГРАЖДАН В СЕЛЬСКИХ ПОСЕЛЕНИЯХ

(на 1 июля 2016 г.; голов)

	Личные подсобные и другие индивидуальные хозяйства граждан	в том числе хозяйства			Поголовье овец и коз в хозяйствах граждан сельских поселений, в процентах от общего поголовья овец и коз в хозяйствах граждан
		личные подсобные	граждан, имеющих земельные участки для индивидуального жилищного строительства	граждан, не имеющих земель, но имеющих сельскохозяйственных животных	
Всего	54398	54398	-	-	88,9
Городские округа	-	-	-	-	-
Тамбов	-	-	-	-	-
Кирсанов	-	-	-	-	-
Котовск	-	-	-	-	-
Мичуринск	-	-	-	-	-
Моршанск	-	-	-	-	-
Рассказово	-	-	-	-	-
Уварово	-	-	-	-	-
Муниципальные районы	54398	54398	-	-	90,8
Бондарский	1213	1213	-	-	100,0
Гавриловский	2383	2383	-	-	100,0
Жердевский	2909	2909	-	-	97,9
Знаменский	2816	2816	-	-	90,3
Инжавинский	3408	3408	-	-	93,8
Кирсановский	1777	1777	-	-	100,0
Мичуринский	1727	1727	-	-	100,0
Мордовский	2361	2361	-	-	48,9
Моршанский	2670	2670	-	-	100,0
Мучкапский	1722	1722	-	-	67,2
Никифоровский	1555	1555	-	-	98,1
Первомайский	1666	1666	-	-	81,4
Петровский	2778	2778	-	-	100,0
Пичаевский	1377	1377	-	-	100,0
Рассказовский	2156	2156	-	-	100,0
Ржаксинский	3000	3000	-	-	94,2
Сампурский	2136	2136	-	-	100,0
Сосновский	2429	2429	-	-	94,3
Староюрьевский	1568	1568	-	-	100,0
Тамбовский	5324	5324	-	-	98,9
Токарёвский	3355	3355	-	-	94,1
Уваровский	2392	2392	-	-	100,0
Умётский	1676	1676	-	-	74,1

ПОГОЛОВЬЕ СЕЛЬСКОХОЗЯЙСТВЕННЫХ ЖИВОТНЫХ
В ХОЗЯЙСТВАХ НАСЕЛЕНИЯ

42. ПОГОЛОВЬЕ ОВЕЦ В ХОЗЯЙСТВАХ ГРАЖДАН В СЕЛЬСКИХ ПОСЕЛЕНИЯХ

(на 1 июля 2016 г.; голов)

	Личные подсобные и другие индивидуальные хозяйства граждан	в том числе хозяйства			Поголовье овец в хозяйствах граждан сельских поселений, в процентах от общего поголовья овец в хозяйствах граждан
		личные подсобные	граждан, имеющих земельные участки для индивидуального жилищного строительства	граждан, не имеющих земель, но имеющих сельскохозяйственных животных	
Всего	32207	32207	-	-	90,6
Городские округа	-	-	-	-	-
Тамбов	-	-	-	-	-
Кирсанов	-	-	-	-	-
Котовск	-	-	-	-	-
Мичуринск	-	-	-	-	-
Моршанск	-	-	-	-	-
Рассказово	-	-	-	-	-
Уварово	-	-	-	-	-
Муниципальные районы	32207	32207	-	-	90,8
Бондарский	622	622	-	-	100,0
Гавриловский	879	879	-	-	100,0
Жердевский	1911	1911	-	-	98,6
Знаменский	1941	1941	-	-	95,7
Инжавинский	2541	2541	-	-	97,5
Кирсановский	838	838	-	-	100,0
Мичуринский	910	910	-	-	100,0
Мордовский	1940	1940	-	-	51,3
Моршанский	1172	1172	-	-	100,0
Мучкапский	848	848	-	-	60,1
Никифоровский	802	802	-	-	100,0
Первомайский	1120	1120	-	-	87,3
Петровский	1593	1593	-	-	100,0
Пичаевский	535	535	-	-	100,0
Рассказовский	1285	1285	-	-	100,0
Ржаксинский	1598	1598	-	-	100,0
Сампурский	1337	1337	-	-	100,0
Сосновский	1172	1172	-	-	93,7
Староюрьевский	584	584	-	-	100,0
Тамбовский	3677	3677	-	-	99,7
Токарёвский	2438	2438	-	-	96,7
Уваровский	1267	1267	-	-	100,0
Умётский	1197	1197	-	-	78,8

**ПОГОЛОВЬЕ СЕЛЬСКОХОЗЯЙСТВЕННЫХ ЖИВОТНЫХ
В ХОЗЯЙСТВАХ НАСЕЛЕНИЯ**

43. ПОГОЛОВЬЕ КОЗ В ХОЗЯЙСТВАХ ГРАЖДАН В СЕЛЬСКИХ ПОСЕЛЕНИЯХ

(на 1 июля 2016 г.; голов)

	Личные подсобные и другие индивидуальные хозяйства граждан	в том числе хозяйства			Поголовье коз в хозяйствах граждан сельских поселений, в процентах от общего поголовья коз в хозяйствах граждан
		личные подсобные	граждан, имеющих земельные участки для индивидуального жилищного строительства	граждан, не имеющих земли, но имеющих сельскохозяйственных животных	
Всего	22191	22191	-	-	86,6
Городские округа	-	-	-	-	-
Тамбов	-	-	-	-	-
Кирсанов	-	-	-	-	-
Котовск	-	-	-	-	-
Мичуринск	-	-	-	-	-
Моршанск	-	-	-	-	-
Рассказово	-	-	-	-	-
Уварово	-	-	-	-	-
Муниципальные районы	22191	22191	-	-	90,8
Бондарский	591	591	-	-	100,0
Гавриловский	1504	1504	-	-	100,0
Жердевский	998	998	-	-	96,8
Знаменский	875	875	-	-	80,4
Инжавинский	867	867	-	-	84,5
Кирсановский	939	939	-	-	100,0
Мичуринский	817	817	-	-	100,0
Мордовский	421	421	-	-	40,1
Моршанский	1498	1498	-	-	100,0
Мучкапский	874	874	-	-	76,0
Никифоровский	753	753	-	-	96,2
Первомайский	546	546	-	-	71,6
Петровский	1185	1185	-	-	100,0
Пичаевский	842	842	-	-	100,0
Рассказовский	871	871	-	-	100,0
Ржаксинский	1402	1402	-	-	88,3
Сампурский	799	799	-	-	100,0
Сосновский	1257	1257	-	-	94,9
Староюрьевский	984	984	-	-	100,0
Тамбовский	1647	1647	-	-	97,2
Токарёвский	917	917	-	-	87,8
Уваровский	1125	1125	-	-	100,0
Умётский	479	479	-	-	64,5

**ПОГОЛОВЬЕ СЕЛЬСКОХОЗЯЙСТВЕННЫХ ЖИВОТНЫХ
В ХОЗЯЙСТВАХ НАСЕЛЕНИЯ**

44. ПОГОЛОВЬЕ ПТИЦЫ ВСЕХ ВИДОВ В ХОЗЯЙСТВАХ ГРАЖДАН В СЕЛЬСКИХ ПОСЕЛЕНИЯХ

(на 1 июля 2016 г.; голов)

	Личные подсобные и другие индивидуальные хозяйства граждан	в том числе хозяйства			Поголовье птицы всех видов в хозяйствах граждан сельских поселений, в процентах от общего поголовья птицы всех видов в хозяйствах граждан
		личные подсобные	граждан, имеющих земельные участки для индивидуального жилищного строительства	граждан, не имеющих земель, но имеющих сельскохозяйственных животных	
Всего	1512655	1512655	-	-	85,4
Городские округа	-	-	-	-	-
Тамбов	-	-	-	-	-
Кирсанов	-	-	-	-	-
Котовск	-	-	-	-	-
Мичуринск	-	-	-	-	-
Моршанск	-	-	-	-	-
Рассказово	-	-	-	-	-
Уварово	-	-	-	-	-
Муниципальные районы	1512655	1512655	-	-	87,7
Бондарский	43681	43681	-	-	100,0
Гавриловский	69283	69283	-	-	100,0
Жердевский	91243	91243	-	-	85,9
Знаменский	63356	63356	-	-	74,5
Инжавинский	61309	61309	-	-	88,4
Кирсановский	37848	37848	-	-	100,0
Мичуринский	66721	66721	-	-	100,0
Мордовский	41035	41035	-	-	37,2
Моршанский	78038	78038	-	-	100,0
Мучкапский	48522	48522	-	-	71,4
Никифоровский	56748	56748	-	-	95,2
Первомайский	48098	48098	-	-	85,8
Петровский	75889	75889	-	-	100,0
Пичаевский	55067	55067	-	-	100,0
Рассказовский	62622	62622	-	-	100,0
Ржаксинский	76012	76012	-	-	88,3
Сампурский	62968	62968	-	-	100,0
Сосновский	62615	62615	-	-	88,7
Староюрьевский	71476	71476	-	-	100,0
Тамбовский	130900	130900	-	-	98,1
Токарёвский	102953	102953	-	-	84,9
Уваровский	77928	77928	-	-	100,0
Умётский	28343	28343	-	-	50,0

**ПОГОЛОВЬЕ СЕЛЬСКОХОЗЯЙСТВЕННЫХ ЖИВОТНЫХ
В ХОЗЯЙСТВАХ НАСЕЛЕНИЯ**

45. ПОГОЛОВЬЕ КУР В ХОЗЯЙСТВАХ ГРАЖДАН В СЕЛЬСКИХ ПОСЕЛЕНИЯХ

(на 1 июля 2016 г.; голов)

	Личные подсобные и другие индивидуальные хозяйства граждан	в том числе хозяйства			Поголовье кур в хозяйствах граждан сельских поселений, в процентах от общего поголовья кур в хозяйствах граждан
		личные подсобные	граждан, имеющих земельные участки для индивидуального жилищного строительства	граждан, не имеющих земли, но имеющих сельскохозяйственных животных	
Всего	1235718	1235718	-	-	85,8
Городские округа	-	-	-	-	-
Тамбов	-	-	-	-	-
Кирсанов	-	-	-	-	-
Котовск	-	-	-	-	-
Мичуринск	-	-	-	-	-
Моршанск	-	-	-	-	-
Рассказово	-	-	-	-	-
Уварово	-	-	-	-	-
Муниципальные районы	1235718	1235718	-	-	88,2
Бондарский	38127	38127	-	-	100,0
Гавриловский	55441	55441	-	-	100,0
Жердевский	63462	63462	-	-	87,6
Знаменский	47114	47114	-	-	74,6
Инжавинский	51554	51554	-	-	87,6
Кирсановский	32303	32303	-	-	100,0
Мичуринский	59767	59767	-	-	100,0
Мордовский	27940	27940	-	-	36,7
Моршанский	64511	64511	-	-	100,0
Мучкапский	38130	38130	-	-	70,5
Никифоровский	47894	47894	-	-	95,0
Первомайский	44912	44912	-	-	85,2
Петровский	66392	66392	-	-	100,0
Пичаевский	49708	49708	-	-	100,0
Рассказовский	55069	55069	-	-	100,0
Ржаксинский	57987	57987	-	-	87,9
Сампурский	49008	49008	-	-	100,0
Сосновский	57568	57568	-	-	88,7
Староюрьевский	66511	66511	-	-	100,0
Тамбовский	109238	109238	-	-	97,8
Токарёвский	76649	76649	-	-	83,6
Уваровский	53733	53733	-	-	100,0
Умётский	22700	22700	-	-	46,8

**ПОГОЛОВЬЕ СЕЛЬСКОХОЗЯЙСТВЕННЫХ ЖИВОТНЫХ
В ХОЗЯЙСТВАХ НАСЕЛЕНИЯ**

46. ПОГОЛОВЬЕ УТОК В ХОЗЯЙСТВАХ ГРАЖДАН В СЕЛЬСКИХ ПОСЕЛЕНИЯХ

(на 1 июля 2016 г.; голов)

	Личные подсобные и другие индивидуальные хозяйства граждан	в том числе хозяйства			Поголовье уток в хозяйствах граждан сельских поселений, в процентах от общего поголовья уток в хозяйствах граждан
		личные подсобные	граждан, имеющих земельные участки для индивидуального жилищного строительства	граждан, не имеющих земли, но имеющих сельскохозяйственных животных	
Всего	207337	207337	-	-	83,0
Городские округа	-	-	-	-	-
Тамбов	-	-	-	-	-
Кирсанов	-	-	-	-	-
Котовск	-	-	-	-	-
Мичуринск	-	-	-	-	-
Моршанск	-	-	-	-	-
Рассказово	-	-	-	-	-
Уварово	-	-	-	-	-
Муниципальные районы	207337	207337	-	-	84,7
Бондарский	4158	4158	-	-	100,0
Гавриловский	10168	10168	-	-	100,0
Жердевский	23772	23772	-	-	83,0
Знаменский	11186	11186	-	-	71,9
Инжавинский	6517	6517	-	-	91,6
Кирсановский	4195	4195	-	-	100,0
Мичуринский	4792	4792	-	-	100,0
Мордовский	9593	9593	-	-	35,6
Моршанский	9694	9694	-	-	100,0
Мучкапский	7973	7973	-	-	73,3
Никифоровский	6053	6053	-	-	95,1
Первомайский	2195	2195	-	-	95,6
Петровский	6901	6901	-	-	100,0
Пичаевский	3477	3477	-	-	100,0
Рассказовский	5360	5360	-	-	100,0
Ржаксинский	14828	14828	-	-	88,9
Сампурский	10081	10081	-	-	100,0
Сосновский	3216	3216	-	-	85,8
Староюрьевский	3709	3709	-	-	100,0
Тамбовский	15732	15732	-	-	99,7
Токарёвский	20916	20916	-	-	89,9
Уваровский	18935	18935	-	-	100,0
Умётский	3886	3886	-	-	65,3

**ПОГОЛОВЬЕ СЕЛЬСКОХОЗЯЙСТВЕННЫХ ЖИВОТНЫХ
В ХОЗЯЙСТВАХ НАСЕЛЕНИЯ**

47. ПОГОЛОВЬЕ ГУСЕЙ В ХОЗЯЙСТВАХ ГРАЖДАН В СЕЛЬСКИХ ПОСЕЛЕНИЯХ

(на 1 июля 2016 г.; голов)

	Личные подсобные и другие индивидуальные хозяйства граждан	в том числе хозяйства			Поголовье гусей в хозяйствах граждан сельских поселений, в процентах от общего поголовья гусей в хозяйствах граждан
		личные подсобные	граждан, имеющих земельные участки для индивидуального жилищного строительства	граждан, не имеющих земель, но имеющих сельскохозяйственных животных	
Всего	51957	51957	-	-	84,6
Городские округа	-	-	-	-	-
Тамбов	-	-	-	-	-
Кирсанов	-	-	-	-	-
Котовск	-	-	-	-	-
Мичуринск	-	-	-	-	-
Моршанск	-	-	-	-	-
Рассказово	-	-	-	-	-
Уварово	-	-	-	-	-
Муниципальные районы	51957	51957	-	-	87,7
Бондарский	902	902	-	-	100,0
Гавриловский	2774	2774	-	-	100,0
Жердевский	3452	3452	-	-	76,5
Знаменский	3619	3619	-	-	75,9
Инжавинский	2560	2560	-	-	96,6
Кирсановский	1007	1007	-	-	100,0
Мичуринский	1730	1730	-	-	100,0
Мордовский	2888	2888	-	-	48,3
Моршанский	2847	2847	-	-	100,0
Мучкапский	2085	2085	-	-	83,9
Никифоровский	2084	2084	-	-	97,7
Первомайский	872	872	-	-	100,0
Петровский	2250	2250	-	-	100,0
Пичаевский	1154	1154	-	-	100,0
Рассказовский	1879	1879	-	-	100,0
Ржаксинский	2092	2092	-	-	89,7
Сампурский	2566	2566	-	-	100,0
Сосновский	1198	1198	-	-	94,4
Староюрьевский	946	946	-	-	100,0
Тамбовский	4087	4087	-	-	99,5
Токаре́вский	3515	3515	-	-	82,6
Уваровский	4124	4124	-	-	100,0
Уме́тский	1326	1326	-	-	77,5

ПОГОЛОВЬЕ СЕЛЬСКОХОЗЯЙСТВЕННЫХ ЖИВОТНЫХ
В ХОЗЯЙСТВАХ НАСЕЛЕНИЯ

48. ПОГОЛОВЬЕ ИНДЕЕК В ХОЗЯЙСТВАХ ГРАЖДАН В СЕЛЬСКИХ ПОСЕЛЕНИЯХ

(на 1 июля 2016 г.; голов)

	Личные подсобные и другие индивидуальные хозяйства граждан	в том числе хозяйства			Поголовье индек в хозяйствах граждан сельских поселений, в процентах от общего поголовья индек в хозяйствах граждан
		личные подсобные	граждан, имеющих земельные участки для индивидуального жилищного строительства	граждан, не имеющих земли, но имеющих сельскохозяйственных животных	
Всего	15713	15713	-	-	89,3
Городские округа	-	-	-	-	-
Тамбов	-	-	-	-	-
Кирсанов	-	-	-	-	-
Котовск	-	-	-	-	-
Мичуринск	-	-	-	-	-
Моршанск	-	-	-	-	-
Рассказово	-	-	-	-	-
Уварово	-	-	-	-	-
Муниципальные районы	15713	15713	-	-	92,7
Бондарский	494	494	-	-	100,0
Гавриловский	875	875	-	-	100,0
Жердевский	448	448	-	-	86,5
Знаменский	1282	1282	-	-	90,6
Инжавинский	678	678	-	-	97,3
Кирсановский	333	333	-	-	100,0
Мичуринский	420	420	-	-	100,0
Мордовский	582	582	-	-	50,6
Моршанский	738	738	-	-	100,0
Мучкапский	274	274	-	-	64,9
Никифоровский	695	695	-	-	100,0
Первомайский	95	95	-	-	100,0
Петровский	330	330	-	-	100,0
Пичаевский	707	707	-	-	100,0
Рассказовский	248	248	-	-	100,0
Ржаксинский	1064	1064	-	-	100,0
Сампурский	1142	1142	-	-	100,0
Сосновский	581	581	-	-	95,1
Староюрьевский	287	287	-	-	100,0
Тамбовский	1405	1405	-	-	99,5
Токаре́вский	1665	1665	-	-	89,3
Уваровский	1099	1099	-	-	100,0
Уме́тский	271	271	-	-	82,4

**ПОГОЛОВЬЕ СЕЛЬСКОХОЗЯЙСТВЕННЫХ ЖИВОТНЫХ
В ХОЗЯЙСТВАХ НАСЕЛЕНИЯ**

49. ПОГОЛОВЬЕ ЛОШАДЕЙ В ХОЗЯЙСТВАХ ГРАЖДАН В СЕЛЬСКИХ ПОСЕЛЕНИЯХ

(на 1 июля 2016 г.; голов)

	Личные подсобные и другие индивидуальные хозяйства граждан	в том числе хозяйства			Поголовье лошадей в хозяйствах граждан сельских поселений, в процентах от общего поголовья лошадей в хозяйствах граждан
		личные подсобные	граждан, имеющих земельные участки для индивидуального жилищного строительства	граждан, не имеющих земель, но имеющих сельскохозяйственных животных	
Всего	2115	2115	-	-	95,4
Городские округа	-	-	-	-	-
Тамбов	-	-	-	-	-
Кирсанов	-	-	-	-	-
Котовск	-	-	-	-	-
Мичуринск	-	-	-	-	-
Моршанск	-	-	-	-	-
Рассказово	-	-	-	-	-
Уварово	-	-	-	-	-
Муниципальные районы	2115	2115	-	-	95,4
Бондарский	50	50	-	-	100,0
Гавриловский	19	19	-	-	100,0
Жердевский	99	99	-	-	100,0
Знаменский	69	69	-	-	95,8
Инжавинский	76	76	-	-	98,7
Кирсановский	48	48	-	-	100,0
Мичуринский	86	86	-	-	100,0
Мордовский	111	111	-	-	69,8
Моршанский	99	99	-	-	100,0
Мучкапский	74	74	-	-	86,0
Никифоровский	71	71	-	-	87,7
Первомайский	95	95	-	-	100,0
Петровский	121	121	-	-	100,0
Пичаевский	34	34	-	-	100,0
Рассказовский	130	130	-	-	100,0
Ржаксинский	84	84	-	-	93,3
Сампурский	71	71	-	-	100,0
Сосновский	176	176	-	-	100,0
Староюрьевский	82	82	-	-	100,0
Тамбовский	241	241	-	-	99,6
Токаревский	158	158	-	-	90,8
Уваровский	74	74	-	-	100,0
Умётский	47	47	-	-	90,4

ПОГОЛОВЬЕ СЕЛЬСКОХОЗЯЙСТВЕННЫХ ЖИВОТНЫХ
В ХОЗЯЙСТВАХ НАСЕЛЕНИЯ

50. ПОГОЛОВЬЕ КРОЛИКОВ В ХОЗЯЙСТВАХ ГРАЖДАН В СЕЛЬСКИХ ПОСЕЛЕНИЯХ

(на 1 июля 2016 г.; голов)

	Личные подсобные и другие индивидуальные хозяйства граждан	в том числе хозяйства			Поголовье кроликов в хозяйствах граждан сельских поселений, в процентах от общего поголовья кроликов в хозяйствах граждан
		личные подсобные	граждан, имеющих земельные участки для индивидуального жилищного строительства	граждан, не имеющих земель, но имеющих сельскохозяйственных животных	
Всего	68817	68817	-	-	87,4
Городские округа	-	-	-	-	-
Тамбов	-	-	-	-	-
Кирсанов	-	-	-	-	-
Котовск	-	-	-	-	-
Мичуринск	-	-	-	-	-
Моршанск	-	-	-	-	-
Рассказово	-	-	-	-	-
Уварово	-	-	-	-	-
Муниципальные районы	68817	68817	-	-	89,9
Бондарский	1630	1630	-	-	100,0
Гавриловский	3190	3190	-	-	100,0
Жердевский	6542	6542	-	-	100,0
Знаменский	2391	2391	-	-	75,4
Инжавинский	4415	4415	-	-	78,7
Кирсановский	2929	2929	-	-	100,0
Мичуринский	2248	2248	-	-	100,0
Мордовский	2469	2469	-	-	69,7
Моршанский	6089	6089	-	-	100,0
Мучкапский	3287	3287	-	-	72,4
Никифоровский	1861	1861	-	-	87,9
Первомайский	953	953	-	-	70,7
Петровский	2273	2273	-	-	100,0
Пичаевский	1771	1771	-	-	100,0
Рассказовский	2238	2238	-	-	100,0
Ржаксинский	3909	3909	-	-	79,6
Сампурский	1902	1902	-	-	100,0
Сосновский	4359	4359	-	-	90,6
Староюрьевский	1526	1526	-	-	100,0
Тамбовский	4956	4956	-	-	99,6
Токарёвский	3964	3964	-	-	80,3
Уваровский	1752	1752	-	-	100,0
Умётский	2163	2163	-	-	86,6

**ПОГОЛОВЬЕ СЕЛЬСКОХОЗЯЙСТВЕННЫХ ЖИВОТНЫХ
В ХОЗЯЙСТВАХ НАСЕЛЕНИЯ**

**51. ЧИСЛО СЕМЕЙ ПЧЕЛ МЕДОНОСНЫХ В ХОЗЯЙСТВАХ ГРАЖДАН
В СЕЛЬСКИХ ПОСЕЛЕНИЯХ**

(на 1 июля 2016 г.; единиц)

	Личные подсобные и другие индивидуальные хозяйства граждан	в том числе хозяйства			Число семей пчел в хозяйствах граждан сельских поселений, в процентах от общего числа семей пчел в хозяйствах граждан
		личные подсобные	граждан, имеющих земельные участки для индивидуального жилищного строительства	граждан, не имеющих земли, но имеющих сельскохозяйственных животных	
Всего	25563	25563	-	-	76,1
Городские округа	-	-	-	-	-
Тамбов	-	-	-	-	-
Кирсанов	-	-	-	-	-
Котовск	-	-	-	-	-
Мичуринск	-	-	-	-	-
Моршанск	-	-	-	-	-
Рассказово	-	-	-	-	-
Уварово	-	-	-	-	-
Муниципальные районы	25563	25563	-	-	80,8
Бондарский	783	783	-	-	100,0
Гавриловский	669	669	-	-	100,0
Жердевский	1615	1615	-	-	100,0
Знаменский	1126	1126	-	-	83,8
Инжавинский	3683	3683	-	-	91,6
Кирсановский	1367	1367	-	-	100,0
Мичуринский	1067	1067	-	-	100,0
Мордовский	476	476	-	-	55,0
Моршанский	1605	1605	-	-	100,0
Мучкапский	965	965	-	-	45,3
Никифоровский	728	728	-	-	100,0
Первомайский	713	713	-	-	35,7
Петровский	1608	1608	-	-	100,0
Пичаевский	777	777	-	-	100,0
Рассказовский	1273	1273	-	-	100,0
Ржаксинский	1244	1244	-	-	65,9
Сампурский	789	789	-	-	100,0
Сосновский	932	932	-	-	79,7
Староюрьевский	792	792	-	-	100,0
Тамбовский	1468	1468	-	-	72,9
Токарёвский	919	919	-	-	46,6
Уваровский	202	202	-	-	100,0
Умётский	762	762	-	-	80,6

**ПОГОЛОВЬЕ СЕЛЬСКОХОЗЯЙСТВЕННЫХ ЖИВОТНЫХ
В ХОЗЯЙСТВАХ НАСЕЛЕНИЯ**

**ПОГОЛОВЬЕ СЕЛЬСКОХОЗЯЙСТВЕННЫХ ЖИВОТНЫХ В ХОЗЯЙСТВАХ ГРАЖДАН
В ГОРОДСКИХ ОКРУГАХ И ГОРОДСКИХ ПОСЕЛЕНИЯХ**

**52. ПОГОЛОВЬЕ КРУПНОГО РОГАТОГО СКОТА В ХОЗЯЙСТВАХ ГРАЖДАН
В ГОРОДСКИХ ОКРУГАХ И ГОРОДСКИХ ПОСЕЛЕНИЯХ**

(на 1 июля 2016 г.; голов)

	Личные подсобные и другие индивидуальные хозяйства граждан	в том числе хозяйства			Поголовье крупного рогатого скота в хозяйствах граждан городских округов и городских поселений, в процентах от общего поголовья крупного рогатого скота в хозяйствах граждан
		личные подсобные	граждан, имеющих земельные участки для индивидуального жилищного строительства	граждан, не имеющих земли, но имеющих сельскохозяйственных животных	
Всего	3761	3184	577	-	5,6
Городские округа	776	427	349	-	100,0
Тамбов	36	-	36	-	100,0
Кирсанов	40	-	40	-	100,0
Котовск	18	18	-	-	100,0
Мичуринск	...	88	...	-	100,0
Моршанск	...	-	...	-	100,0
Рассказово	165	8	157	-	100,0
Уварово	313	313	-	-	100,0
Муниципальные районы	2985	2757	228	-	4,5
Бондарский	-	-	-	-	-
Гавриловский	-	-	-	-	-
Жердевский	229	229	-	-	5,1
Знаменский	174	174	-	-	6,4
Инжавинский	199	56	143	-	5,7
Кирсановский	-	-	-	-	-
Мичуринский	-	-	-	-	-
Мордовский	1270	1270	-	-	43,6
Моршанский	-	-	-	-	-
Мучкапский	325	325	-	-	16,4
Никифоровский	109	109	-	-	3,1
Первомайский	-	-	...
Петровский	-	-	-	-	-
Пичаевский	-	-	-	-	-
Рассказовский	-	-	-	-	-
Ржаксинский	83	83	-	-	3,2
Сампурский	-	-	-	-	-
Сосновский	60	60	-	-	1,4
Староюрьевский	-	-	-	-	-
Тамбовский	85	-	85	-	1,4
Токаре́вский	180	180	-	-	5,1
Уваровский	-	-	-	-	-
Уме́тский	259	259	-	-	16,1

ПОГОЛОВЬЕ СЕЛЬСКОХОЗЯЙСТВЕННЫХ ЖИВОТНЫХ
В ХОЗЯЙСТВАХ НАСЕЛЕНИЯ

**53. ПОГОЛОВЬЕ КОРОВ В ХОЗЯЙСТВАХ ГРАЖДАН
В ГОРОДСКИХ ОКРУГАХ И ГОРОДСКИХ ПОСЕЛЕНИЯХ**

(на 1 июля 2016 г.; голов)

	Личные подсобные и другие индивидуальные хозяйства граждан	в том числе хозяйства			Поголовье коров в хозяйствах граждан городских округов и городских поселений, в процентах от общего поголовья коров в хозяйствах граждан
		личные подсобные	граждан, имеющих земельные участки для индивидуального жилищного строительства	граждан, не имеющих земель, но имеющих сельскохозяйственных животных	
Всего	1232	930	302	-	6,7
Городские округа	368	158	210	-	100,0
Тамбов	11	-	11	-	100,0
Кирсанов	30	-	30	-	100,0
Котовск	6	6	-	-	100,0
Мичуринск	70	55	...	-	100,0
Моршанск	79	-	79	-	100,0
Рассказово	79	4	75	-	100,0
Уварово	93	93	-	-	100,0
Муниципальные районы	864	772	92	-	4,8
Бондарский	-	-	-	-	-
Гавриловский	-	-	-	-	-
Жердевский	51	51	-	-	7,5
Знаменский	76	76	-	-	12,5
Инжавинский	84	30	54	-	7,6
Кирсановский	-	-	-	-	-
Мичуринский	-	-	-	-	-
Мордовский	287	287	-	-	35,0
Моршанский	-	-	-	-	-
Мучкапский	95	95	-	-	25,1
Никифоровский	33	33	-	-	4,3
Первомайский	4	4	-	-	0,7
Петровский	-	-	-	-	-
Пичаевский	-	-	-	-	-
Рассказовский	-	-	-	-	-
Ржаксинский	21	21	-	-	2,9
Сампурский	-	-	-	-	-
Сосновский	11	11	-	-	1,1
Староюрьевский	-	-	-	-	-
Тамбовский	38	-	38	-	1,3
Токаревский	61	61	-	-	8,3
Уваровский	-	-	-	-	-
Умётский	103	103	-	-	15,4

**ПОГОЛОВЬЕ СЕЛЬСКОХОЗЯЙСТВЕННЫХ ЖИВОТНЫХ
В ХОЗЯЙСТВАХ НАСЕЛЕНИЯ**

**54. ПОГОЛОВЬЕ СВИНЕЙ В ХОЗЯЙСТВАХ ГРАЖДАН
В ГОРОДСКИХ ОКРУГАХ И ГОРОДСКИХ ПОСЕЛЕНИЯХ**

(на 1 июля 2016 г.; голов)

	Личные подсобные и другие индивидуальные хозяйства граждан	в том числе хозяйства			Поголовье свиней в хозяйствах граждан городских округов и городских поселений, в процентах от общего поголовья свиней в хозяйствах граждан
		личные подсобные	граждан, имеющих земельные участки для индивидуального жилищного строительства	граждан, не имеющих земель, но имеющих сельскохозяйственных животных	
Всего	7973	7092	881	-	11,5
Городские округа	1455	853	602	-	100,0
Тамбов	82	-	82	-	100,0
Кирсанов	125	-	125	-	100,0
Котовск	20	20	-	-	100,0
Мичуринск	59	59	-	-	100,0
Моршанск	98	2	96	-	100,0
Рассказово	332	33	299	-	100,0
Уварово	739	739	-	-	100,0
Муниципальные районы	6518	6239	279	-	9,6
Бондарский	-	-	-	-	-
Гавриловский	-	-	-	-	-
Жердевский	62	62	-	-	1,4
Знаменский	339	339	-	-	11,5
Инжавинский	352	86	266	-	8,1
Кирсановский	-	-	-	-	-
Мичуринский	-	-	-	-	-
Мордовский	2864	2864	-	-	55,4
Моршанский	-	-	-	-	-
Мучкапский	726	726	-	-	21,1
Никифоровский	382	382	-	-	15,1
Первомайский	267	267	-	-	18,8
Петровский	-	-	-	-	-
Пичаевский	-	-	-	-	-
Рассказовский	-	-	-	-	-
Ржаксинский	424	424	-	-	10,9
Сампурский	-	-	-	-	-
Сосновский	115	115	-	-	4,2
Староюрьевский	-	-	-	-	-
Тамбовский	13	-	13	-	0,5
Токарёвский	330	330	-	-	8,0
Уваровский	-	-	-	-	-
Умётский	644	644	-	-	28,3

**ПОГОЛОВЬЕ СЕЛЬСКОХОЗЯЙСТВЕННЫХ ЖИВОТНЫХ
В ХОЗЯЙСТВАХ НАСЕЛЕНИЯ**

**55. ПОГОЛОВЬЕ ОВЕЦ И КОЗ В ХОЗЯЙСТВАХ ГРАЖДАН
В ГОРОДСКИХ ОКРУГАХ И ГОРОДСКИХ ПОСЕЛЕНИЯХ**

(на 1 июля 2016 г.; голов)

	Личные подсобные и другие индивидуальные хозяйства граждан	в том числе хозяйства			Поголовье овец и коз в хозяйствах граждан городских округов и городских поселений, в процентах от общего поголовья овец и коз в хозяйствах граждан
		личные подсобные	граждан, имеющих земельные участки для индивидуального жилищного строительства	граждан, не имеющих земли, но имеющих сельскохозяйственных животных	
Всего	6768	6168	600	-	11,1
Городские округа	1275	900	375	-	100,0
Тамбов	82	-	82	-	100,0
Кирсанов	20	-	20	-	100,0
Котовск	44	11	...	-	100,0
Мичуринск	90	81	9	-	100,0
Моршанск	76	5	71	-	100,0
Рассказово	172	12	160	-	100,0
Уварово	791	791	-	-	100,0
Муниципальные районы	5493	5268	225	-	9,2
Бондарский	-	-	-	-	-
Гавриловский	-	-	-	-	-
Жердевский	61	61	-	-	2,1
Знаменский	301	301	-	-	9,7
Инжавинский	225	57	168	-	6,2
Кирсановский	-	-	-	-	-
Мичуринский	-	-	-	-	-
Мордовский	2472	2472	-	-	51,1
Моршанский	-	-	-	-	-
Мучкапский	839	839	-	-	32,8
Никифоровский	30	30	-	-	1,9
Первомайский	380	380	-	-	18,6
Петровский	-	-	-	-	-
Пичаевский	-	-	-	-	-
Рассказовский	-	-	-	-	-
Ржаксинский	186	186	-	-	5,8
Сампурский	-	-	-	-	-
Сосновский	146	146	-	-	5,7
Староюрьевский	-	-	-	-	-
Тамбовский	57	-	57	-	1,1
Токаревский	209	209	-	-	5,9
Уваровский	-	-	-	-	-
Умётский	587	587	-	-	25,9

ПОГОЛОВЬЕ СЕЛЬСКОХОЗЯЙСТВЕННЫХ ЖИВОТНЫХ
В ХОЗЯЙСТВАХ НАСЕЛЕНИЯ

**56. ПОГОЛОВЬЕ ОВЕЦ В ХОЗЯЙСТВАХ ГРАЖДАН
В ГОРОДСКИХ ОКРУГАХ И ГОРОДСКИХ ПОСЕЛЕНИЯХ**

(на 1 июля 2016 г.; голов)

	Личные подсобные и другие индивидуальные хозяйства граждан	в том числе хозяйства			Поголовье овец в хозяйствах граждан городских округов и городских поселений, в процентах от общего поголовья овец в хозяйствах граждан
		личные подсобные	граждан, имеющих земельные участки для индивидуального жилищного строительства	граждан, не имеющих земли, но имеющих сельскохозяйственных животных	
Всего	3337	3233	104	-	9,4
Городские округа	91	53	38	-	100,0
Тамбов	12	-	12	-	100,0
Кирсанов	2	-	2	-	100,0
Котовск	4	4	-	-	100,0
Мичуринск	25	25	-	-	100,0
Моршанск	-	-	-	-	-
Рассказово	24	-	24	-	100,0
Уварово	24	24	-	-	100,0
Муниципальные районы	3246	3180	66	-	9,2
Бондарский	-	-	-	-	-
Гавриловский	-	-	-	-	-
Жердевский	28	28	-	-	1,4
Знаменский	88	88	-	-	4,3
Инжавинский	66	10	56	-	2,5
Кирсановский	-	-	-	-	-
Мичуринский	-	-	-	-	-
Мордовский	1844	1844	-	-	48,7
Моршанский	-	-	-	-	-
Мучкапский	563	563	-	-	39,9
Никифоровский	-	-	-	-	-
Первомайский	163	163	-	-	12,7
Петровский	-	-	-	-	-
Пичаевский	-	-	-	-	-
Рассказовский	-	-	-	-	-
Ржаксинский	-	-	-	-	-
Сампурский	-	-	-	-	-
Сосновский	79	79	-	-	6,3
Староюрьевский	-	-	-	-	-
Тамбовский	10	-	10	-	0,3
Токарёвский	82	82	-	-	3,3
Уваровский	-	-	-	-	-
Умётский	323	323	-	-	21,3

**ПОГОЛОВЬЕ СЕЛЬСКОХОЗЯЙСТВЕННЫХ ЖИВОТНЫХ
В ХОЗЯЙСТВАХ НАСЕЛЕНИЯ**

**57. ПОГОЛОВЬЕ КОЗ В ХОЗЯЙСТВАХ ГРАЖДАН
В ГОРОДСКИХ ОКРУГАХ И ГОРОДСКИХ ПОСЕЛЕНИЯХ**

(на 1 июля 2016 г.; голов)

	Личные подсобные и другие индивидуальные хозяйства граждан	в том числе хозяйства			Поголовье коз в хозяйствах граждан городских округов и городских поселений, в процентах от общего поголовья коз в хозяйствах граждан
		личные подсобные	граждан, имеющих земельные участки для индивидуального жилищного строительства	граждан, не имеющих земли, но имеющих сельскохозяйственных животных	
Всего	3431	2935	496	-	13,4
Городские округа	1184	847	337	-	100,0
Тамбов	70	-	70	-	100,0
Кирсанов	18	-	18	-	100,0
Котовск	40	7	33	-	100,0
Мичуринск	65	56	9	-	100,0
Моршанск	76	5	71	-	100,0
Рассказово	148	12	136	-	100,0
Уварово	767	767	-	-	100,0
Муниципальные районы	2247	2088	159	-	9,2
Бондарский	-	-	-	-	-
Гавриловский	-	-	-	-	-
Жердевский	33	33	-	-	3,2
Знаменский	213	213	-	-	19,6
Инжавинский	159	47	112	-	15,5
Кирсановский	-	-	-	-	-
Мичуринский	-	-	-	-	-
Мордовский	628	628	-	-	59,9
Моршанский	-	-	-	-	-
Мучкапский	276	276	-	-	24,0
Никифоровский	30	30	-	-	3,8
Первомайский	217	217	-	-	28,4
Петровский	-	-	-	-	-
Пичаевский	-	-	-	-	-
Рассказовский	-	-	-	-	-
Ржаксинский	186	186	-	-	11,7
Сампурский	-	-	-	-	-
Сосновский	67	67	-	-	5,1
Староюрьевский	-	-	-	-	-
Тамбовский	47	-	47	-	2,8
Токарёвский	127	127	-	-	12,2
Уваровский	-	-	-	-	-
Умётский	264	264	-	-	35,5

ПОГОЛОВЬЕ СЕЛЬСКОХОЗЯЙСТВЕННЫХ ЖИВОТНЫХ
В ХОЗЯЙСТВАХ НАСЕЛЕНИЯ

**58. ПОГОЛОВЬЕ ПТИЦЫ ВСЕХ ВИДОВ В ХОЗЯЙСТВАХ ГРАЖДАН
В ГОРОДСКИХ ОКРУГАХ И ГОРОДСКИХ ПОСЕЛЕНИЯХ**

(на 1 июля 2016 г.; голов)

	Личные подсобные и другие индивидуальные хозяйства граждан	в том числе хозяйства			Поголовье птицы всех видов в хозяйствах граждан городских округов и городских поселений, в процентах от общего поголовья птицы всех видов в хозяйствах граждан
		личные подсобные	граждан, имеющих земельные участки для индивидуального жилищного строительства	граждан, не имеющих земли, но имеющих сельскохозяйственных животных	
Всего	259018	232014	27004	-	14,6
Городские округа	47552	30241	17311	-	100,0
Тамбов	1285	-	1285	-	100,0
Кирсанов	1040	-	1040	-	100,0
Котовск	905	695	210	-	100,0
Мичуринск	5708	3462	2246	-	100,0
Моршанск	2456	-	2456	-	100,0
Расказово	10671	597	10074	-	100,0
Уварово	25487	25487	-	-	100,0
Муниципальные районы	211466	201773	9693	-	12,3
Бондарский	-	-	-	-	-
Гавриловский	-	-	-	-	-
Жердевский	14957	14957	-	-	14,1
Знаменский	21688	21688	-	-	25,5
Инжавинский	8017	758	7259	-	11,6
Кирсановский	-	-	-	-	-
Мичуринский	-	-	-	-	-
Мордовский	69316	69316	-	-	62,8
Моршанский	-	-	-	-	-
Мучкапский	19392	19392	-	-	28,6
Никифоровский	2882	2882	-	-	4,8
Первомайский	7953	7953	-	-	14,2
Петровский	-	-	-	-	-
Пичаевский	-	-	-	-	-
Расказовский	-	-	-	-	-
Ржаксинский	10056	10056	-	-	11,7
Сампурский	-	-	-	-	-
Сосновский	7992	7992	-	-	11,3
Староюрьевский	-	-	-	-	-
Тамбовский	2489	55	2434	-	1,9
Токарёвский	18377	18377	-	-	15,1
Уваровский	-	-	-	-	-
Умётский	28347	28347	-	-	50,0

**ПОГОЛОВЬЕ СЕЛЬСКОХОЗЯЙСТВЕННЫХ ЖИВОТНЫХ
В ХОЗЯЙСТВАХ НАСЕЛЕНИЯ**

**59. ПОГОЛОВЬЕ КУР В ХОЗЯЙСТВАХ ГРАЖДАН В ГОРОДСКИХ ОКРУГАХ
И ГОРОДСКИХ ПОСЕЛЕНИЯХ**

(на 1 июля 2016 г.; голов)

	Личные подсобные и другие индивидуальные хозяйства граждан	в том числе хозяйства			Поголовье кур в хозяйствах граждан городских округов и городских поселений, в процентах от общего поголовья кур в хозяйствах граждан
		личные подсобные	граждан, имеющих земельные участки для индивидуального жилищного строительства	граждан, не имеющих земли, но имеющих сельскохоз-зяйственных животных	
Всего	205023	180953	24070	-	14,2
Городские округа	39550	24479	15071	-	100,0
Тамбов	1133	-	1133	-	100,0
Кирсанов	965	-	965	-	100,0
Котовск	795	585	210	-	100,0
Мичуринск	5235	3114	2121	-	100,0
Моршанск	2356	-	2356	-	100,0
Рассказово	8878	592	8286	-	100,0
Уварово	20188	20188	-	-	100,0
Муниципальные районы	165473	156474	8999	-	11,8
Бондарский	-	-	-	-	-
Гавриловский	-	-	-	-	-
Жердевский	8972	8972	-	-	12,4
Знаменский	16021	16021	-	-	25,4
Инжавинский	7310	670	6640	-	12,4
Кирсановский	-	-	-	-	-
Мичуринский	-	-	-	-	-
Мордовский	48270	48270	-	-	63,3
Моршанский	-	-	-	-	-
Мучкапский	15944	15944	-	-	29,5
Никифоровский	2517	2517	-	-	5,0
Первомайский	7783	7783	-	-	14,8
Петровский	-	-	-	-	-
Пичаевский	-	-	-	-	-
Рассказовский	-	-	-	-	-
Ржаксинский	7965	7965	-	-	12,1
Сампурский	-	-	-	-	-
Сосновский	7360	7360	-	-	11,3
Староюрьевский	-	-	-	-	-
Тамбовский	2414	55	2359	-	2,2
Токарёвский	15086	15086	-	-	16,4
Уваровский	-	-	-	-	-
Умётский	25831	25831	-	-	53,2

ПОГОЛОВЬЕ СЕЛЬСКОХОЗЯЙСТВЕННЫХ ЖИВОТНЫХ
В ХОЗЯЙСТВАХ НАСЕЛЕНИЯ

**60. ПОГОЛОВЬЕ УТОК В ХОЗЯЙСТВАХ ГРАЖДАН
В ГОРОДСКИХ ОКРУГАХ И ГОРОДСКИХ ПОСЕЛЕНИЯХ**

(на 1 июля 2016 г.; голов)

	Личные подсобные и другие индивидуальные хозяйства граждан	в том числе хозяйства			Поголовье уток в хозяйствах граждан городских округов и городских поселений, в процентах от общего поголовья уток в хозяйствах граждан
		личные подсобные	граждан, имеющих земельные участки для индивидуального жилищного строительства	граждан, не имеющих земли, но имеющих сельскохозяйственных животных	
Всего	42489	40976	1513	-	17,0
Городские округа	5134	4215	919	-	100,0
Тамбов	152	-	152	-	100,0
Кирсанов	75	-	75	-	100,0
Котовск	85	85	-	-	100,0
Мичуринск	240	240	-	-	100,0
Моршанск	100	-	100	-	100,0
Рассказово	597	5	592	-	100,0
Уварово	3885	3885	-	-	100,0
Муниципальные районы	37355	36761	594	-	15,3
Бондарский	-	-	-	-	-
Гавриловский	-	-	-	-	-
Жердевский	4857	4857	-	-	17,0
Знаменский	4378	4378	-	-	28,1
Инжавинский	596	48	548	-	8,4
Кирсановский	-	-	-	-	-
Мичуринский	-	-	-	-	-
Мордовский	17356	17356	-	-	64,4
Моршанский	-	-	-	-	-
Мучкапский	2901	2901	-	-	26,7
Никифоровский	315	315	-	-	4,9
Первомайский	100	100	-	-	4,4
Петровский	-	-	-	-	-
Пичаевский	-	-	-	-	-
Рассказовский	-	-	-	-	-
Ржаксинский	1852	1852	-	-	11,1
Сампурский	-	-	-	-	-
Сосновский	531	531	-	-	14,2
Староюрьевский	-	-	-	-	-
Тамбовский	46	-	46	-	0,3
Токарёвский	2354	2354	-	-	10,1
Уваровский	-	-	-	-	-
Умётский	2069	2069	-	-	34,7

**ПОГОЛОВЬЕ СЕЛЬСКОХОЗЯЙСТВЕННЫХ ЖИВОТНЫХ
В ХОЗЯЙСТВАХ НАСЕЛЕНИЯ**

**61. ПОГОЛОВЬЕ ГУСЕЙ В ХОЗЯЙСТВАХ ГРАЖДАН
В ГОРОДСКИХ ОКРУГАХ И ГОРОДСКИХ ПОСЕЛЕНИЯХ**

(на 1 июля 2016 г.; голов)

	Личные подсобные и другие индивидуальные хозяйства граждан	в том числе хозяйства			Поголовье гусей в хозяйствах граждан городских округов и городских поселений, в процентах от общего поголовья гусей в хозяйствах граждан
		личные подсобные	граждан, имеющих земельные участки для индивидуального жилищного строительства	граждан, не имеющих земли, но имеющих сельскохозяйственных животных	
Всего	9452	8436	1016	-	15,4
Городские округа	2168	1243	925	-	100,0
Тамбов	-	-	-	-	-
Кирсанов	-	-	-	-	-
Котовск	25	25	-	-	100,0
Мичуринск	183	108	...	-	100,0
Моршанск	-	-	-	-	-
Рассказово	850	-	850	-	100,0
Уварово	1110	1110	-	-	100,0
Муниципальные районы	7284	7193	91	-	12,3
Бондарский	-	-	-	-	-
Гавриловский	-	-	-	-	-
Жердевский	1058	1058	-	-	23,5
Знаменский	1146	1146	-	-	24,1
Инжавинский	90	21	69	-	3,4
Кирсановский	-	-	-	-	-
Мичуринский	-	-	-	-	-
Мордовский	3087	3087	-	-	51,7
Моршанский	-	-	-	-	-
Мучкапский	399	399	-	-	16,1
Никифоровский	50	50	-	-	2,3
Первомайский	-	-	-	-	-
Петровский	-	-	-	-	-
Пичаевский	-	-	-	-	-
Рассказовский	-	-	-	-	-
Ржаксинский	239	239	-	-	10,3
Сампурский	-	-	-	-	-
Сосновский	71	71	-	-	5,6
Староюрьевский	-	-	-	-	-
Тамбовский	22	-	22	-	0,5
Токарёвский	738	738	-	-	17,4
Уваровский	-	-	-	-	-
Умётский	384	384	-	-	22,5

ПОГОЛОВЬЕ СЕЛЬСКОХОЗЯЙСТВЕННЫХ ЖИВОТНЫХ
В ХОЗЯЙСТВАХ НАСЕЛЕНИЯ

**62. ПОГОЛОВЬЕ ИНДЕЕК В ХОЗЯЙСТВАХ ГРАЖДАН
В ГОРОДСКИХ ОКРУГАХ И ГОРОДСКИХ ПОСЕЛЕНИЯХ**

(на 1 июля 2016 г.; голов)

	Личные подсобные и другие индивидуальные хозяйства граждан	в том числе хозяйства			Поголовье индек в хозяйствах граждан городских округов и городских поселений, в процентах от общего поголовья индек в хозяйствах граждан
		личные подсобные	граждан, имеющих земельные участки для индивидуального жилищного строительства	граждан, не имеющих земли, но имеющих сельскохозяйственных животных	
Всего	1882	1529	353	-	10,7
Городские округа	650	304	346	-	100,0
Тамбов	-	-	-	-	-
Кирсанов	-	-	-	-	-
Котовск	-	-	-	-	-
Мичуринск	-	-	-	-	-
Моршанск	-	-	-	-	-
Рассказово	346	-	346	-	100,0
Уварово	304	304	-	-	100,0
Муниципальные районы	1232	1225	...	-	7,3
Бондарский	-	-	-	-	-
Гавриловский	-	-	-	-	-
Жердевский	70	70	-	-	13,5
Знаменский	133	133	-	-	9,4
Инжавинский	19	19	-	-	2,7
Кирсановский	-	-	-	-	-
Мичуринский	-	-	-	-	-
Мордовский	568	568	-	-	49,4
Моршанский	-	-	-	-	-
Мучкапский	148	148	-	-	35,1
Никифоровский	-	-	-	-	-
Первомайский	-	-	-	-	-
Петровский	-	-	-	-	-
Пичаевский	-	-	-	-	-
Рассказовский	-	-	-	-	-
Ржаксинский	-	-	-	-	-
Сампурский	-	-	-	-	-
Сосновский	30	30	-	-	4,9
Староюрьевский	-	-	-	-	-
Тамбовский	7	-	7	-	0,5
Токарёвский	199	199	-	-	10,7
Уваровский	-	-	-	-	-
Умётский	58	58	-	-	17,6

**ПОГОЛОВЬЕ СЕЛЬСКОХОЗЯЙСТВЕННЫХ ЖИВОТНЫХ
В ХОЗЯЙСТВАХ НАСЕЛЕНИЯ**

**63. ПОГОЛОВЬЕ КРОЛИКОВ В ХОЗЯЙСТВАХ ГРАЖДАН
В ГОРОДСКИХ ОКРУГАХ И ГОРОДСКИХ ПОСЕЛЕНИЯХ**

(на 1 июля 2016 г.; голов)

	Личные подсобные и другие индивидуальные хозяйства граждан	в том числе хозяйства			Поголовье кроликов в хозяйствах граждан городских округов и городских поселений, в процентах от общего поголовья кроликов в хозяйствах граждан
		личные подсобные	граждан, имеющих земельные участки для индивидуального жилищного строительства	граждан, не имеющих земли, но имеющих сельскохозяйственных животных	
Всего	9958	7798	2160	-	12,6
Городские округа	2220	1129	1091	-	100,0
Тамбов	328	-	328	-	100,0
Кирсанов	-	-	-	-	-
Котовск	100	100	-	-	100,0
Мичуринск	522	192	330	-	100,0
Моршанск	21	-	21	-	100,0
Рассказово	412	-	412	-	100,0
Уварово	837	837	-	-	100,0
Муниципальные районы	7738	6669	1069	-	10,1
Бондарский	-	-	-	-	-
Гавриловский	-	-	-	-	-
Жердевский	-	-	-	-	-
Знаменский	782	782	-	-	24,6
Инжавинский	1198	149	1049	-	21,3
Кирсановский	-	-	-	-	-
Мичуринский	-	-	-	-	-
Мордовский	1073	1073	-	-	30,3
Моршанский	-	-	-	-	-
Мучкапский	1256	1256	-	-	27,6
Никифоровский	255	255	-	-	12,1
Первомайский	395	395	-	-	29,3
Петровский	-	-	-	-	-
Пичаевский	-	-	-	-	-
Рассказовский	-	-	-	-	-
Ржаксинский	1001	1001	-	-	20,4
Сампурский	-	-	-	-	-
Сосновский	453	453	-	-	9,4
Староюрьевский	-	-	-	-	-
Тамбовский	20	-	20	-	0,4
Токарёвский	970	970	-	-	19,7
Уваровский	-	-	-	-	-
Умётский	335	335	-	-	13,4

ПОГОЛОВЬЕ СЕЛЬСКОХОЗЯЙСТВЕННЫХ ЖИВОТНЫХ
В ХОЗЯЙСТВАХ НАСЕЛЕНИЯ

**64. ЧИСЛО СЕМЕЙ ПЧЕЛ МЕДОНОСНЫХ В ХОЗЯЙСТВАХ ГРАЖДАН
В ГОРОДСКИХ ОКРУГАХ И ГОРОДСКИХ ПОСЕЛЕНИЯХ**

(на 1 июля 2016 г.; единиц)

	Личные подсобные и другие индивидуальные хозяйства граждан	в том числе хозяйства			Число семей пчел в хозяйствах граждан городских округов и городских поселений, в процентах от общего числа семей пчел в хозяйствах граждан
		личные подсобные	граждан, имеющих земельные участки для индивидуального жилищного строительства	граждан, не имеющих земли, но имеющих сельскохозяйственных животных	
Всего	8027	6397	1630	-	23,9
Городские округа	1970	1325	645	-	100,0
Тамбов	25	-	25	-	100,0
Кирсанов	-	-	-	-	-
Котовск	-	-	-	-	-
Мичуринск	520	450	70	-	100,0
Моршанск	25	-	25	-	100,0
Рассказово	525	-	525	-	100,0
Уварово	875	875	-	-	100,0
Муниципальные районы	6057	5072	985	-	19,2
Бондарский	-	-	-	-	-
Гавриловский	-	-	-	-	-
Жердевский	-	-	-	-	-
Знаменский	217	217	-	-	16,2
Инжавинский	339	24	315	-	8,4
Кирсановский	-	-	-	-	-
Мичуринский	-	-	-	-	-
Мордовский	389	389	-	-	45,0
Моршанский	-	-	-	-	-
Мучкапский	1167	1167	-	-	54,7
Никифоровский	-	-	-	-	-
Первомайский	1284	1159	125	-	64,3
Петровский	-	-	-	-	-
Пичаевский	-	-	-	-	-
Рассказовский	-	-	-	-	-
Ржаксинский	645	645	-	-	34,1
Сампурский	-	-	-	-	-
Сосновский	237	237	-	-	20,3
Староюрьевский	-	-	-	-	-
Тамбовский	545	-	545	-	27,1
Токарёвский	1051	1051	-	-	53,4
Уваровский	-	-	-	-	-
Умётский	183	183	-	-	19,4



**ПОГОЛОВЬЕ ПЛЕМЕННЫХ
СЕЛЬСКОХОЗЯЙСТВЕННЫХ
ЖИВОТНЫХ**

ПОГОЛОВЬЕ ПЛЕМЕННЫХ СЕЛЬСКОХОЗЯЙСТВЕННЫХ ЖИВОТНЫХ

65. ПОГОЛОВЬЕ ПЛЕМЕННОГО КРУПНОГО РОГАТОГО СКОТА В СЕЛЬСКОХОЗЯЙСТВЕННЫХ ОРГАНИЗАЦИЯХ, КРЕСТЬЯНСКИХ (ФЕРМЕРСКИХ) ХОЗЯЙСТВАХ И У ИНДИВИДУАЛЬНЫХ ПРЕДПРИНИМАТЕЛЕЙ
(на 1 июля 2016 года)

	Поголовье, голов		Удельный вес в общем поголовье крупного рогатого скота, процентов	
	сельскохозяйственные организации	крестьянские (фермерские) хозяйства и индивидуальные предприниматели	сельскохозяйственные организации	крестьянские (фермерские) хозяйства и индивидуальные предприниматели
Всего	13459	672	39,0	3,5
Городские округа	-	-	-	-
Тамбов	-	-	-	-
Кирсанов	-	-	-	-
Котовск	-	-	-	-
Мичуринск	-	-	-	-
Моршанск	-	-	-	-
Рассказово	-	-	-	-
Уварово	-	-	-	-
Муниципальные районы	13459	672	39,1	3,6
Бондарский	-	323	-	26,0
Гавриловский	-	...	-	...
Жердевский	-	-	-	-
Знаменский	-	34	-	4,4
Инжавинский	127	10	5,0	2,8
Кирсановский	...	-	...	-
Мичуринский	727	-	57,4	-
Мордовский	139	-	5,3	-
Моршанский	9	170	0,3	21,7
Мучкапский	-	-	-	-
Никифоровский	900	38	100,0	2,8
Первомайский	-	31	-	12,2
Петровский	-	...	-	...
Пичаевский	2424	16	87,7	1,9
Рассказовский	...	-	...	-
Ржаксинский	-	-	-	-
Сампурский	-	-	-	-
Сосновский	840	-	18,5	-
Староюрьевский	-	-	-	-
Тамбовский	6350	6	82,7	0,1
Токарёвский	11	...	0,8	...
Уваровский	1922	40	100,0	13,8
Умётский	-	-	-	-

**66. ПОГОЛОВЬЕ ПЛЕМЕННОГО МОЛОЧНОГО КРУПНОГО РОГАТОГО СКОТА
В СЕЛЬСКОХОЗЯЙСТВЕННЫХ ОРГАНИЗАЦИЯХ, КРЕСТЬЯНСКИХ (ФЕРМЕРСКИХ)
ХОЗЯЙСТВАХ И У ИНДИВИДУАЛЬНЫХ ПРЕДПРИНИМАТЕЛЕЙ**

(на 1 июля 2016 года)

	Поголовье, голов		Удельный вес в общем поголовье молочного крупного рогатого скота, процентов	
	сельскохозяйственные организации	крестьянские (фермерские) хозяйства и индивидуальные предприниматели	сельскохозяйственные организации	крестьянские (фермерские) хозяйства и индивидуальные предприниматели
Всего	13036	641	41,4	4,3
Городские округа	-	-	-	-
Тамбов	-	-	-	-
Кирсанов	-	-	-	-
Котовск	-	-	-	-
Мичуринск	-	-	-	-
Моршанск	-	-	-	-
Рассказово	-	-	-	-
Уварово	-	-	-	-
Муниципальные районы	13036	641	41,4	4,4
Бондарский	-	323	-	26,2
Гавриловский	-	-	-	-
Жердевский	-	-	-	-
Знаменский	-	14	-	2,0
Инжавинский	...	10	...	2,8
Кирсановский	...	-	...	-
Мичуринский	727	-	57,4	-
Мордовский	139	-	5,5	-
Моршанский	9	170	0,4	22,3
Мучкапский	-	-	-	-
Никифоровский	900	38	100,0	2,8
Первомайский	-	31	-	17,8
Петровский	-	-	-	-
Пичаевский	2424	16	87,7	2,0
Рассказовский	-	-	-	-
Ржаксинский	-	-	-	-
Сампурский	-	-	-	-
Сосновский	551	-	13,2	-
Староюрьевский	-	-	-	-
Тамбовский	6350	6	82,7	0,2
Токаревский	11	...	0,8	...
Уваровский	192,2	32	100,0	11,3
Умётский	-	-	-	-

67. ПОГОЛОВЬЕ ПЛЕМЕННОГО МЯСНОГО КРУПНОГО РОГАТОГО СКОТА В СЕЛЬСКОХОЗЯЙСТВЕННЫХ ОРГАНИЗАЦИЯХ, КРЕСТЬЯНСКИХ (ФЕРМЕРСКИХ) ХОЗЯЙСТВАХ И У ИНДИВИДУАЛЬНЫХ ПРЕДПРИНИМАТЕЛЕЙ

(на 1 июля 2016 года)

	Поголовье, голов		Удельный вес в общем поголовье мясного крупного рогатого скота, процентов	
	сельскохозяйственные организации	крестьянские (фермерские) хозяйства и индивидуальные предприниматели	сельскохозяйственные организации	крестьянские (фермерские) хозяйства и индивидуальные предприниматели
Всего	423	31	14,1	0,7
Городские округа	-	-	-	-
Тамбов	-	-	-	-
Кирсанов	-	-	-	-
Котовск	-	-	-	-
Мичуринск	-	-	-	-
Моршанск	-	-	-	-
Рассказово	-	-	-	-
Уварово	-	-	-	-
Муниципальные районы	423	31	14,1	0,7
Бондарский	-	-	-	-
Гавриловский	-	...	-	...
Жердевский	-	-	-	-
Знаменский	-	20	-	35,7
Инжавинский	126	-	15,9	-
Кирсановский	-	-	-	-
Мичуринский	-	-	-	-
Мордовский	-	-	-	-
Моршанский	-	-	-	-
Мучкапский	-	-	-	-
Никифоровский	-	-	-	-
Первомайский	-	-	-	-
Петровский	-	...	-	...
Пичаевский	-	-	-	-
Рассказовский	8	-	0,7	-
Ржаксинский	-	-	-	-
Сампурский	-	-	-	-
Сосновский	289	-	79,8	-
Староюрьевский	-	-	-	-
Тамбовский	-	-	-	-
Токаревский	-	-	-	-
Уваровский	-	8	-	100,0
Умётский	-	-	-	-

**68. ПОГОЛОВЬЕ ПЛЕМЕННЫХ КОРОВ В СЕЛЬСКОХОЗЯЙСТВЕННЫХ ОРГАНИЗАЦИЯХ,
КРЕСТЬЯНСКИХ (ФЕРМЕРСКИХ) ХОЗЯЙСТВАХ И
У ИНДИВИДУАЛЬНЫХ ПРЕДПРИНИМАТЕЛЕЙ**
(на 1 июля 2016 года)

	Поголовье, голов		Удельный вес в общем поголовье коров, процентов	
	сельскохозяйственные организации	крестьянские (фермерские) хозяйства и индивидуальные предприниматели	сельскохозяйственные организации	крестьянские (фермерские) хозяйства и индивидуальные предприниматели
Всего	5671	329	41,3	4,3
Городские округа	-	-	-	-
Тамбов	-	-	-	-
Кирсанов	-	-	-	-
Котовск	-	-	-	-
Мичуринск	-	-	-	-
Моршанск	-	-	-	-
Рассказово	-	-	-	-
Уварово	-	-	-	-
Муниципальные районы	5671	329	41,3	4,3
Бондарский	-	105	-	20,1
Гавриловский	-	-	-	-
Жердевский	-	-	-	-
Знаменский	-	30	-	9,4
Инжавинский	21	...	1,9	...
Кирсановский	-	-	-	-
Мичуринский	340	-	60,4	-
Мордовский	74	-	8,1	-
Моршанский	-	97	-	20,4
Мучкапский	-	-	-	-
Никифоровский	300	38	100,0	6,7
Первомайский	-	14	-	13,9
Петровский	-	-	-	-
Пичаевский	1250	16	91,0	4,0
Рассказовский	-	-	-	-
Ржаксинский	-	-	-	-
Сампурский	-	-	-	-
Сосновский	343	-	17,4	-
Староюрьевский	-	-	-	-
Тамбовский	2180	...	79,2	...
Токаре́вский	-	-	-	-
Уваровский	1163	17	100,0	14,2
Уме́тский	-	-	-	-

**69. ПОГОЛОВЬЕ ПЛЕМЕННЫХ СВИНЕЙ В СЕЛЬСКОХОЗЯЙСТВЕННЫХ ОРГАНИЗАЦИЯХ,
КРЕСТЬЯНСКИХ (ФЕРМЕРСКИХ) ХОЗЯЙСТВАХ
И У ИНДИВИДУАЛЬНЫХ ПРЕДПРИНИМАТЕЛЕЙ**
(на 1 июля 2016 года)

	Поголовье, голов		Удельный вес в общем поголовье свиней, процентов	
	сельскохозяйственные организации	крестьянские (фермерские) хозяйства и индивидуальные предприниматели	сельскохозяйственные организации	крестьянские (фермерские) хозяйства и индивидуальные предприниматели
Всего	24494	18	2,6	1,0
Городские округа	-	-	-	-
Тамбов	-	-	-	-
Кирсанов	-	-	-	-
Котовск	-	-	-	-
Мичуринск	-	-	-	-
Моршанск	-	-	-	-
Рассказово	-	-	-	-
Уварово	-	-	-	-
Муниципальные районы	24494	18	2,6	1,0
Бондарский	-	...	-	...
Гавриловский	-	-	-	-
Жердевский	...	-	...	-
Знаменский	-	-	-	-
Инжавинский	-	-	-	-
Кирсановский	-	-	-	-
Мичуринский	-	-	-	-
Мордовский	-	-	-	-
Моршанский	-	...	-	...
Мучкапский	-	-	-	-
Никифоровский	...	-	...	-
Первомайский	-	-	-	-
Петровский	-	-	-	-
Пичаевский	-	-	-	-
Рассказовский	-	-	-	-
Ржаксинский	-	-	-	-
Сампурский	...	-	...	-
Сосновский	-	-	-	-
Староюрьевский	-	-	-	-
Тамбовский
Токаревский	-	-	-	-
Уваровский	-	-	-	-
Умётский	-	-	-	-

**70. ПОГОЛОВЬЕ ПЛЕМЕННЫХ ОВЕЦ В СЕЛЬСКОХОЗЯЙСТВЕННЫХ ОРГАНИЗАЦИЯХ,
КРЕСТЬЯНСКИХ (ФЕРМЕРСКИХ) ХОЗЯЙСТВАХ
И У ИНДИВИДУАЛЬНЫХ ПРЕДПРИНИМАТЕЛЕЙ**

(на 1 июля 2016 года)

	Поголовье, голов		Удельный вес в общем поголовье овец, процентов	
	сельскохозяйственные организации	крестьянские (фермерские) хозяйства и индивидуальные предприниматели	сельскохозяйственные организации	крестьянские (фермерские) хозяйства и индивидуальные предприниматели
Всего	1886	...	26,2	...
Городские округа	-	...	-	...
Тамбов	-	-	-	-
Кирсанов	-	-	-	-
Котовск	-	-	-	-
Мичуринск	-	...	-	...
Моршанск	-	-	-	-
Рассказово	-	-	-	-
Уварово	-	-	-	-
Муниципальные районы	1886	...	26,2	...
Бондарский	-	-	-	-
Гавриловский	-	-	-	-
Жердевский	-	-	-	-
Знаменский	-	-	-	-
Инжавинский	-	-	-	-
Кирсановский	-	-	-	-
Мичуринский	-	-	-	-
Мордовский	-	-	-	-
Моршанский	-	-	-	-
Мучкапский	-	-	-	-
Никифоровский	-	-	-	-
Первомайский	-	-	-	-
Петровский	-	-	-	-
Пичаевский	-	-	-	-
Рассказовский	-	-	-	-
Ржаксинский	...	-	...	-
Сампурский	-	-	-	-
Сосновский	...	-	...	-
Староюрьевский	-	-	-	-
Тамбовский	-	...	-	...
Токаревский	-	-	-	-
Уваровский	-	-	-	-
Умётский	-	-	-	-

**71. ПОГОЛОВЬЕ ПЛЕМЕННЫХ ЛОШАДЕЙ В СЕЛЬСКОХОЗЯЙСТВЕННЫХ ОРГАНИЗАЦИЯХ,
КРЕСТЬЯНСКИХ (ФЕРМЕРСКИХ) ХОЗЯЙСТВАХ
И У ИНДИВИДУАЛЬНЫХ ПРЕДПРИНИМАТЕЛЕЙ**
(на 1 июля 2016 года)

	Поголовье, голов		Удельный вес в общем поголовье лошадей, процентов	
	сельскохозяйственные организации	крестьянские (фермерские) хозяйства и индивидуальные предприниматели	сельскохозяйственные организации	крестьянские (фермерские) хозяйства и индивидуальные предприниматели
Всего	117	-	28,7	-
Городские округа	-	-	-	-
Тамбов	-	-	-	-
Кирсанов	-	-	-	-
Котовск	-	-	-	-
Мичуринск	-	-	-	-
Моршанск	-	-	-	-
Рассказово	-	-	-	-
Уварово	-	-	-	-
Муниципальные районы	117	-	28,7	-
Бондарский	-	-	-	-
Гавриловский	-	-	-	-
Жердевский	-	-	-	-
Знаменский	-	-	-	-
Инжавинский	...	-	...	-
Кирсановский	-	-	-	-
Мичуринский	-	-	-	-
Мордовский	...	-	...	-
Моршанский	...	-	...	-
Мучкапский	-	-	-	-
Никифоровский	-	-	-	-
Первомайский	-	-	-	-
Петровский	-	-	-	-
Пичаевский	-	-	-	-
Рассказовский	-	-	-	-
Ржаксинский	-	-	-	-
Сампурский	-	-	-	-
Сосновский	-	-	-	-
Староюрьевский	-	-	-	-
Тамбовский	-	-	-	-
Токаревский	-	-	-	-
Уваровский	-	-	-	-
Умётский	-	-	-	-



**СТРУКТУРА ПОГОЛОВЬЯ
СЕЛЬСКОХОЗЯЙСТВЕННЫХ
ЖИВОТНЫХ ПО
КАТЕГОРИЯМ ХОЗЯЙСТВ**

СТРУКТУРА ПОГОЛОВЬЯ СЕЛЬСКОХОЗЯЙСТВЕННЫХ ЖИВОТНЫХ
ПО КАТЕГОРИЯМ ХОЗЯЙСТВ

СТРУКТУРА ПОГОЛОВЬЯ СЕЛЬСКОХОЗЯЙСТВЕННЫХ

СТРУКТУРА ПОГОЛОВЬЯ СЕЛЬСКОХОЗЯЙСТВЕННЫХ

72. СТРУКТУРА ПОГОЛОВЬЯ КРУПНОГО РОГАТОГО СКОТА

(на 1 июля 2016 г.; в процентах от поголовья крупного)

	Сельскохозяйственные организации	в том		
		сельскохозяйственные организации, не относящиеся к субъектам малого предпринимательства	малые предприятия	в том малые предприятия (без микропредприятий)
Всего	28,7	14,1	14,0	13,3
Городские округа	...	-	-	-
Тамбов	-	-	-	-
Кирсанов	-	-	-	-
Котовск	-	-	-	-
Мичуринск	-	-	-	-
Моршанск	...	-	-	-
Рассказово	-	-	-	-
Уварово	-	-	-	-
Муниципальные районы	...	14,3	14,1	13,4
Бондарский	-	-
Гавриловский	-	-	-	-
Жердевский	-	-	-	-
Знаменский	-	-
Инжавинский	40,0	...	16,6	16,6
Кирсановский	20,7	-
Мичуринский
Мордовский	44,4	-
Моршанский	39,8	-	39,8	39,7
Мучкапский	-	-	-	-
Никифоровский	-	-
Первомайский	-	-	-	-
Петровский	-	-	-	-
Пичаевский	...	-
Рассказовский	19,4
Ржаксинский	-	-	-	-
Сампурский	44,8	21,8
Сосновский	36,3
Староюрьевский	...	-
Тамбовский	41,8	39,4
Токаревский	25,9	-	25,9	25,9
Уваровский	...	-
Умётский	...	-	...	-

СТРУКТУРА ПОГоловья Сельскохозяйственных Животных
ПО КАТЕГОРИЯМ ХОЗЯЙСТВ

ЖИВОТНЫХ ПО КАТЕГОРИЯМ ХОЗЯЙСТВ

В ХОЗЯЙСТВАХ ВСЕХ КАТЕГОРИЙ

ПО КАТЕГОРИЯМ ХОЗЯЙСТВ

рогатого скота в хозяйствах всех категорий)

числе		Крестьянские (фермерские) хозяйства и индивидуальные предприниматели	в том числе		Хозяйства населения
числе	подсобные сельскохозяйственные предприятия не сельскохозяйственных организаций		крестьянские (фермерские) хозяйства	индивидуальные предприниматели	
0,7	0,5	15,8	14,7	1,1	55,5
-	17,9	...	79,7
-	-	-	-	-	100,0
-	-	-	-	-	100,0
-	-	-	-	-	100,0
-	-
-	-	...
-	-	-	-	-	100,0
-	-	-	-	-	100,0
0,7	0,5	...	14,7	...	55,3
-	-	...	39,6	...	53,7
-	-	16,1	83,9
-	-	5,8	94,2
-	-	...	16,4	...	59,5
-	...	5,6	54,4
-	...	27,3	27,3	-	52,1
-	-	...	13,3	...	58,7
...	-	6,6	6,2	0,4	49,0
...	-	11,3	48,9
-	-	1,6	-	1,6	98,4
-	-	...	22,7	...	60,7
-	-	13,4	13,4	-	86,6
-	-	41,1	41,1	-	58,9
-	-	-	31,1
...	-	29,4	28,6	0,8	51,2
-	-	11,5	11,5	-	88,5
...	-	17,5	17,0	0,5	37,6
...	-	-	48,3
-	-	-	97,7
-	...	23,9	34,2
-	-	5,7	5,7	-	68,5
-	-	-	56,5
...	-	46,7	46,7	-	53,2

СТРУКТУРА ПОГОЛОВЬЯ СЕЛЬСКОХОЗЯЙСТВЕННЫХ ЖИВОТНЫХ
ПО КАТЕГОРИЯМ ХОЗЯЙСТВ

73. СТРУКТУРА ПОГОЛОВЬЯ КОРОВ
(на 1 июля 2016 г.; в процентах от поголовья)

	Сельскохозяйственные организации	в том		
		сельскохозяйственные организации, не относящиеся к субъектам малого предпринимательства	малые предприятия	в том малые предприятия (без микропредприятий)
Всего	34,4	15,2	18,7	17,8
Городские округа	0,7	-	-	-
Тамбов	-	-	-	-
Кирсанов	-	-	-	-
Котовск	-	-	-	-
Мичуринск	-	-	-	-
Моршанск	1,9	-	-	-
Рассказово	-	-	-	-
Уварово	-	-	-	-
Муниципальные районы	34,8	15,4	18,9	18,0
Бондарский	-	-
Гавриловский	-	-	-	-
Жердевский	-	-	-	-
Знаменский	-	-
Инжавинский	46,7	...	17,5	17,5
Кирсановский	16,8	-
Мичуринский
Мордовский	48,1	41,8	...	-
Моршанский	42,8	-	42,8	42,8
Мучкапский	-	-	-	-
Никифоровский	-	-
Первомайский	-	-	-	-
Петровский	-	-	-	-
Пичаевский	...	-
Рассказовский
Ржаксинский	-	-	-	-
Сампурский	45,4	...	27,7	...
Сосновский	66,4	...	55,1	...
Староюрьевский	-	-	-	-
Тамбовский	38,9	35,8
Токаревский	37,6	-	37,6	37,6
Уваровский	...	-
Умётский	-	-	-	-

СТРУКТУРА ПОГоловья СЕльскоХозяйственных Животных
ПО КАТЕГОРИЯМ ХОЗЯЙСТВ

ПО КАТЕГОРИЯМ ХОЗЯЙСТВ

коров в хозяйствах всех категорий)

числе		Крестьянские (фермерские) хозяйства и индивидуаль- ные предпри- ниматели	в том числе		Хозяйства населения
числе	подсобные сельскохозяй- ственные пред- приятия не- сельскохозяй- ственных организаций		крестьянские (фермерские) хозяйства	индиви- дуальные предпри- ниматели	
микро предприятия					
1,0	0,4	19,3	18,4	0,9	46,3
-	0,7	17,9	17,9	-	81,4
-	-	-	-	-	100,0
-	-	-	-	-	100,0
-	-	-	-	-	100,0
-	-	5,4	5,4	-	94,6
-	1,9	48,4	48,4	-	49,7
-	-	-	-	-	100,0
-	-	-	-	-	100,0
1,0	0,4	19,3	18,4	0,9	45,9
-	-	...	41,9	...	42,1
-	-	29,6	70,4
-	-	14,4	85,6
-	-	-	53,6
-	...	7,5	45,8
-	...	30,5	30,5	-	52,7
-	-	...	15,6	...	49,5
...	-	8,5	7,9	0,6	43,5
-	-	18,4	18,4	-	38,7
-	-	2,8	-	2,8	97,2
-	-	...	33,8	...	46,9
-	-	15,4	15,4	-	84,6
-	-	46,7	46,7	-	53,3
-	-	-	21,3
-	-	23,9	58,3
-	-	18,6	18,6	-	81,4
...	-	32,2	32,2	-	22,4
...	-	0,9	0,9	-	32,7
-	-	3,4	3,4	-	96,6
-	...	19,3	41,9
-	-	11,1	11,1	-	51,3
-	-	-	34,9
-	-	47,3	47,3	-	52,7

СТРУКТУРА ПОГОЛОВЬЯ СЕЛЬСКОХОЗЯЙСТВЕННЫХ ЖИВОТНЫХ
ПО КАТЕГОРИЯМ ХОЗЯЙСТВ

74. СТРУКТУРА ПОГОЛОВЬЯ СВИНЕЙ
(на 1 июля 2016 г.; в процентах от поголовья)

	Сельскохозяйственные организации	в том		
		сельскохозяйственные организации, не относящиеся к субъектам малого предпринимательства	малые предприятия	в том малые предприятия (без микропредприятий)
Всего	92,8	92,7	0,0	0,0
Городские округа	7,6	-	-	-
Тамбов	-	-	-	-
Кирсанов	-	-	-	-
Котовск	-	-	-	-
Мичуринск	-	-	-	-
Моршанск	55,5	-	-	-
Рассказово	-	-	-	-
Уварово	-	-	-	-
Муниципальные районы	93,0	92,9	0,0	0,0
Бондарский	-	-
Гавриловский	-	-
Жердевский	-	-
Знаменский	-	-
Инжавинский	-	-	-	-
Кирсановский	16,9	-	-	-
Мичуринский	-	-	-	-
Мордовский	-	-	-	-
Моршанский	-	-	-	-
Мучкапский	-	-	-	-
Никифоровский	-	-
Первомайский	-	-	-	-
Петровский	-	-	-	-
Пичаевский	-	-	-	-
Рассказовский	96,1	...	-	-
Ржаксинский	-	-	-	-
Сампурский	-	-
Сосновский	3,0	-	0,5	0,5
Староюрьевский	-	-	-	-
Тамбовский	69,9	...	-	-
Токаревский	-	-	-	-
Уваровский	-	-	-	-
Умётский	-	-	-	-

СТРУКТУРА ПОГОЛОВЬЯ СЕЛЬСКОХОЗЯЙСТВЕННЫХ ЖИВОТНЫХ
ПО КАТЕГОРИЯМ ХОЗЯЙСТВ

ПО КАТЕГОРИЯМ ХОЗЯЙСТВ

(свиней в хозяйствах всех категорий)

числе		Крестьянские (фермерские) хозяйства и индивидуаль- ные предпри- ниматели	в том числе		Хозяйства населения
числе	подсобные сельскохозяй- ственные пред- приятия не- сельскохозяй- ственных организаций		крестьянские (фермерские) хозяйства	индиви- дуальные предпри- ниматели	
микро- предприятия					
-	0,1	0,2	0,1	0,1	7,0
-	7,6	1,7	1,2	0,4	90,7
-	-	19,6	19,6	-	80,4
-	-	-	-	-	100,0
-	-	-	-	-	100,0
-	-	-	-	-	100,0
-	55,5	-	-	-	44,5
-	-	-	-	-	100,0
-	-	0,9	-	0,9	99,1
-	0,1	0,2	0,1	0,1	6,9
-	-	-	1,8
-	-	...	0,1	...	1,8
-	-	2,0
-	-	-	1,7
-	-	0,2	0,2	-	99,8
-	16,9	0,7	0,7	-	82,4
-	-	2,7	0,7	2,0	97,3
-	-	0,7	-	0,7	99,3
-	-	2,9	-	2,9	97,1
-	-	6,0	-	6,0	94,0
-	-	...	-	...	7,0
-	-	3,3	3,3	-	96,7
-	-	3,1	3,1	-	96,9
-	-	-	99,8
-	...	0,2	0,2	-	3,7
-	-	3,3	3,3	-	96,7
-	-	-	1,4
-	2,5	-	-	-	97,0
-	-	4,0	4,0	-	96,0
-	...	0,9	0,8	0,1	29,2
-	-	2,1	2,1	-	97,9
-	-	0,3	0,3	-	99,7
-	-	1,0	1,0	-	99,0

СТРУКТУРА ПОГОЛОВЬЯ СЕЛЬСКОХОЗЯЙСТВЕННЫХ ЖИВОТНЫХ
ПО КАТЕГОРИЯМ ХОЗЯЙСТВ

75. СТРУКТУРА ПОГОЛОВЬЯ ОВЕЦ ПО КАТЕГОРИЯМ ХОЗЯЙСТВ
(на 1 июля 2016 г.; в процентах от поголовья овец в хозяйствах всех категорий)

	Сельскохозяйственные организации	Крестьянские (фермерские) хозяйства и индивидуальные предприниматели	Хозяйства населения
Всего	12,0	29,0	59,1
Городские округа	-	88,8	11,8
Тамбов	-	98,3	1,7
Кирсанов	-	-	100,0
Котовск	-	-	100,0
Мичуринск	-	10,7	89,3
Моршанск	-	-	-
Рассказово	-	-	100,0
Уварово	-	-	100,0
Муниципальные районы	12,1	28,2	59,7
Бондарский	-	71,6	28,4
Гавриловский	13,7	26,8	59,6
Жердевский	-	11,8	88,2
Знаменский	-	40,8	59,2
Инжавинский	2,4	27,3	70,4
Кирсановский	27,4	5,6	67,0
Мичуринский	-	58,9	41,1
Мордовский	4,9	27,6	67,5
Моршанский	0,8	9,6	89,7
Мучкапский	-	44,3	55,7
Никифоровский	-	55,6	44,4
Первомайский	-	33,2	66,8
Петровский	-	35,6	64,4
Пичаевский	-	-	100,0
Рассказовский	20,4	43,4	36,2
Ржаксинский	34,1	5,2	60,7
Сампурский	55,0	0,4	44,6
Сосновский	60,2	0,1	39,7
Староюрьевский	-	12,0	88,0
Тамбовский	-	31,7	68,3
Токаревский	-	32,8	67,2
Уваровский	36,4	21,3	42,3
Умётский	1,9	4,4	93,7

СТРУКТУРА ПОГОЛОВЬЯ СЕЛЬСКОХОЗЯЙСТВЕННЫХ ЖИВОТНЫХ
ПО КАТЕГОРИЯМ ХОЗЯЙСТВ

76. СТРУКТУРА ПОГОЛОВЬЯ КОЗ ПО КАТЕГОРИЯМ ХОЗЯЙСТВ
(на 1 июля 2016 г.; в процентах от поголовья коз в хозяйствах всех категорий)

	Сельскохозяй- ственные организации	Крестьянские (фермерские) хозяйства и индивидуальные предприниматели	Хозяйства населения
Всего	-	0,5	99,5
Городские округа	-	-	100,0
Тамбов	-	-	100,0
Кирсанов	-	-	100,0
Котовск	-	-	100,0
Мичуринск	-	-	100,0
Моршанск	-	-	100,0
Рассказово	-	-	100,0
Уварово	-	-	100,0
Муниципальные районы	-	0,5	99,5
Бондарский	-	2,8	97,2
Гавриловский	-	-	100,0
Жердевский	-	-	100,0
Знаменский	-	2,0	98,0
Инжавинский	-	0,8	99,2
Кирсановский	-	-	100,0
Мичуринский	-	3,0	97,0
Мордовский	-	-	100,0
Моршанский	-	-	100,0
Мучкапский	-	-	100,0
Никифоровский	-	-	100,0
Первомайский	-	-	100,0
Петровский	-	0,2	99,8
Пичаевский	-	-	100,0
Рассказовский	-	-	100,0
Ржаксинский	-	-	100,0
Сампурский	-	-	100,0
Сосновский	-	-	100,0
Староюрьевский	-	-	100,0
Тамбовский	-	3,0	97,0
Токаре́вский	-	0,2	99,8
Уваровский	-	-	100,0
Уме́тский	-	-	100,0

СТРУКТУРА ПОГОЛОВЬЯ СЕЛЬСКОХОЗЯЙСТВЕННЫХ ЖИВОТНЫХ
ПО КАТЕГОРИЯМ ХОЗЯЙСТВ

77. СТРУКТУРА ПОГОЛОВЬЯ ПТИЦЫ ВСЕХ ВИДОВ ПО КАТЕГОРИЯМ ХОЗЯЙСТВ

(на 1 июля 2016 г.; в процентах от общего поголовья птицы в хозяйствах всех категорий)

	Сельскохозяйственные организации	Крестьянские (фермерские) хозяйства и индивидуальные предприниматели	Хозяйства населения
Всего	77,7	0,9	21,5
Городские округа	1,8	6,3	91,9
Тамбов	-	10,0	90,0
Кирсанов	-	-	100,0
Котовск	-	-	100,0
Мичуринск	-	24,0	76,0
Моршанск	27,4	-	72,6
Рассказово	-	11,2	88,8
Уварово	-	-	100,0
Муниципальные районы	78,1	0,8	21,0
Бондарский	-	0,0	100,0
Гавриловский	-	0,6	99,4
Жердевский	-	0,7	99,3
Знаменский	-	6,6	93,4
Инжавинский	...	0,0	1,2
Кирсановский	4,3	14,8	81,0
Мичуринский	-	0,1	99,9
Мордовский	-	-	100,0
Моршанский	-	-	100,0
Мучкапский	-	-	100,0
Никифоровский	-	2,6	97,4
Первомайский	16,8
Петровский	-	2,6	97,4
Пичаевский	-	-	100,0
Рассказовский	37,6	12,9	49,5
Ржаксинский	-	20,5	79,5
Сампурский	29,4
Сосновский	24,0	3,1	72,9
Староюрьевский	-	4,4	95,6
Тамбовский	-	1,3	98,7
Токарёвский	-	0,8	99,2
Уваровский	-	-	100,0
Умётский	-	0,9	99,1

СТРУКТУРА ПОГОЛОВЬЯ СЕЛЬСКОХОЗЯЙСТВЕННЫХ ЖИВОТНЫХ
ПО КАТЕГОРИЯМ ХОЗЯЙСТВ

78. СТРУКТУРА ПОГОЛОВЬЯ КУР ПО КАТЕГОРИЯМ ХОЗЯЙСТВ
(на 1 июля 2016 г.; в процентах от поголовья кур в хозяйствах всех категорий)

	Сельскохозяй- ственные организации	Крестьянские (фермерские) хозяйства и индивидуальные предприниматели	Хозяйства населения
Всего	80,3	0,7	19,0
Городские округа	2,2	5,9	92,0
Тамбов	-	6,7	93,3
Кирсанов	-	-	100,0
Котовск	-	-	100,0
Мичуринск	-	25,6	74,4
Моршанск	28,3	-	71,7
Рассказово	-	6,6	93,4
Уварово	-	-	100,0
Муниципальные районы	80,8	0,7	18,5
Бондарский	-	0,0	100,0
Гавриловский	-	0,2	99,8
Жердевский	-	-	100,0
Знаменский	-	8,7	91,3
Инжавинский	1,0
Кирсановский	-	17,1	82,9
Мичуринский	-	0,1	99,9
Мордовский	-	-	100,0
Моршанский	-	-	100,0
Мучкапский	-	-	100,0
Никифоровский	-	1,0	99,0
Первомайский	-	0,5	99,5
Петровский	-	1,3	98,7
Пичаевский	-	-	100,0
Рассказовский	39,3	12,4	48,3
Ржаксинский	-	22,9	77,1
Сампурский	...	0,0	24,5
Сосновский	2,5	-	97,5
Староюрьевский	-	0,5	99,5
Тамбовский	-	1,2	98,8
Токаре́вский	-	0,6	99,4
Уваровский	-	-	100,0
Уме́тский	-	-	100,0

СТРУКТУРА ПОГОЛОВЬЯ СЕЛЬСКОХОЗЯЙСТВЕННЫХ ЖИВОТНЫХ
ПО КАТЕГОРИЯМ ХОЗЯЙСТВ

79. СТРУКТУРА ПОГОЛОВЬЯ УТОК ПО КАТЕГОРИЯМ ХОЗЯЙСТВ
(на 1 июля 2016 г.; в процентах от поголовья уток в хозяйствах всех категорий)

	Сельскохозяй- ственные организации	Крестьянские (фермерские) хозяйства и индивидуальные предприниматели	Хозяйства населения
Всего	0,6	2,0	97,4
Городские округа	-	1,3	98,7
Тамбов	-	28,3	71,7
Кирсанов	-	-	100,0
Котовск	-	-	100,0
Мичуринск	-	-	100,0
Моршанск	-	-	100,0
Рассказово	-	1,6	98,4
Уварово	-	-	100,0
Муниципальные районы	0,6	2,0	97,4
Бондарский	-	-	100,0
Гавриловский	-	-	100,0
Жердевский	-	-	100,0
Знаменский	-	0,3	99,7
Инжавинский	-	12,3	87,7
Кирсановский	27,9	-	72,1
Мичуринский	-	-	100,0
Мордовский	-	-	100,0
Моршанский	-	-	100,0
Мучкапский	-	-	100,0
Никифоровский	-	12,7	87,3
Первомайский	-	-	100,0
Петровский	-	0,9	99,1
Пичаевский	-	-	100,0
Рассказовский	-	27,2	72,8
Ржаксинский	-	1,8	98,2
Сампурский	-	-	100,0
Сосновский	-	-	100,0
Староюрьевский	-	-	100,0
Тамбовский	-	2,2	97,8
Токаре́вский	-	1,3	98,7
Уваровский	-	-	100,0
Уме́тский	-	-	100,0

**СТРУКТУРА ПОГОЛОВЬЯ СЕЛЬСКОХОЗЯЙСТВЕННЫХ ЖИВОТНЫХ
ПО КАТЕГОРИЯМ ХОЗЯЙСТВ**

80. СТРУКТУРА ПОГОЛОВЬЯ ГУСЕЙ ПО КАТЕГОРИЯМ ХОЗЯЙСТВ

(на 1 июля 2016 г.; в процентах от поголовья гусей в хозяйствах всех категорий)

	Сельскохозяйственные организации	Крестьянские (фермерские) хозяйства и индивидуальные предприниматели	Хозяйства населения
Всего	5,4	4,6	90,0
Городские округа	-	24,4	75,6
Тамбов	-	-	-
Кирсанов	-	-	-
Котовск	-	-	100,0
Мичуринск	-	-	100,0
Моршанск	-	-	-
Рассказово	-	45,2	54,8
Уварово	-	-	100,0
Муниципальные районы	5,6	3,8	90,6
Бондарский	-	-	100,0
Гавриловский	-	9,2	90,8
Жердевский	-	13,4	86,6
Знаменский	-	-	100,0
Инжавинский	-	27,4	72,6
Кирсановский	26,4	3,5	70,1
Мичуринский	-	-	100,0
Мордовский	-	-	100,0
Моршанский	-	-	100,0
Мучкапский	-	-	100,0
Никифоровский	-	-	100,0
Первомайский	-	9,4	90,6
Петровский	-	1,3	98,7
Пичаевский	-	-	100,0
Рассказовский	57,2	4,1	38,7
Ржаксинский	-	-	100,0
Сампурский	-	-	100,0
Сосновский	28,3	-	71,7
Староюрьевский	-	-	100,0
Тамбовский	-	0,5	99,5
Токаревский	-	2,1	97,9
Уваровский	-	-	100,0
Умётский	-	-	100,0

СТРУКТУРА ПОГОЛОВЬЯ СЕЛЬСКОХОЗЯЙСТВЕННЫХ ЖИВОТНЫХ
ПО КАТЕГОРИЯМ ХОЗЯЙСТВ

81. СТРУКТУРА ПОГОЛОВЬЯ ИНДЕЕК ПО КАТЕГОРИЯМ ХОЗЯЙСТВ

(на 1 июля 2016 г.; в процентах от поголовья индеек в хозяйствах всех категорий)

	Сельскохозяйственные организации	Крестьянские (фермерские) хозяйства и индивидуальные предприниматели	Хозяйства населения
Всего	...	2,0	5,9
Городские округа	-	-	100,0
Тамбов	-	-	-
Кирсанов	-	-	-
Котовск	-	-	-
Мичуринск	-	-	-
Моршанск	-	-	-
Рассказово	-	-	100,0
Уварово	-	-	100,0
Муниципальные районы	...	2,0	5,7
Бондарский	-	-	100,0
Гавриловский	-	-	100,0
Жердевский	-	-	100,0
Знаменский	-	-	100,0
Инжавинский	-	-	100,0
Кирсановский	-	-	100,0
Мичуринский	-	-	100,0
Мордовский	-	-	100,0
Моршанский	-	-	100,0
Мучкапский	-	-	100,0
Никифоровский	-	17,8	82,2
Первомайский	...	0,0	0,0
Петровский	-	-	100,0
Пичаевский	-	-	100,0
Рассказовский	-	-	100,0
Ржаксинский	-	67,5	32,5
Сампурский	-	-	100,0
Сосновский	-	-	100,0
Староюрьевский	-	91,3	8,7
Тамбовский	-	-	100,0
Токаревский	-	-	100,0
Уваровский	-	-	100,0
Умётский	-	60,3	39,7

СТРУКТУРА ПОГОЛОВЬЯ СЕЛЬСКОХОЗЯЙСТВЕННЫХ ЖИВОТНЫХ
ПО КАТЕГОРИЯМ ХОЗЯЙСТВ

82. СТРУКТУРА ПОГОЛОВЬЯ ЦЕСАРОК ПО КАТЕГОРИЯМ ХОЗЯЙСТВ
(на 1 июля 2016 г.; в процентах от поголовья цесарок в хозяйствах всех категорий)

	Сельскохозяйственные организации	Крестьянские (фермерские) хозяйства и индивидуальные предприниматели	Хозяйства населения
Всего	-	-	100,0
Городские округа	-	-	100,0
Тамбов	-	-	-
Кирсанов	-	-	-
Котовск	-	-	-
Мичуринск	-	-	100,0
Моршанск	-	-	-
Рассказово	-	-	-
Уварово	-	-	-
Муниципальные районы	-	-	100,0
Бондарский	-	-	-
Гавриловский	-	-	100,0
Жердевский	-	-	100,0
Знаменский	-	-	100,0
Инжавинский	-	-	100,0
Кирсановский	-	-	100,0
Мичуринский	-	-	100,0
Мордовский	-	-	100,0
Моршанский	-	-	100,0
Мучкапский	-	-	100,0
Никифоровский	-	-	100,0
Первомайский	-	-	100,0
Петровский	-	-	100,0
Пичаевский	-	-	100,0
Рассказовский	-	-	100,0
Ржаксинский	-	-	100,0
Сампурский	-	-	100,0
Сосновский	-	-	100,0
Староюрьевский	-	-	100,0
Тамбовский	-	-	100,0
Токарёвский	-	-	100,0
Уваровский	-	-	100,0
Умётский	-	-	100,0

СТРУКТУРА ПОГОЛОВЬЯ СЕЛЬСКОХОЗЯЙСТВЕННЫХ ЖИВОТНЫХ
ПО КАТЕГОРИЯМ ХОЗЯЙСТВ

83. СТРУКТУРА ПОГОЛОВЬЯ ЛОШАДЕЙ ПО КАТЕГОРИЯМ ХОЗЯЙСТВ
(на 1 июля 2016 г.; в процентах от поголовья лошадей в хозяйствах всех категорий)

	Сельскохозяйственные организации	Крестьянские (фермерские) хозяйства и индивидуальные предприниматели	Хозяйства населения
Всего	15,3	1,4	83,3
Городские округа	-	50,0	50,0
Тамбов	-	-	-
Кирсанов	-	-	-
Котовск	-	-	-
Мичуринск	-	-	-
Моршанск	-	100,0	-
Рассказово	-	-	-
Уварово	-	-	100,0
Муниципальные районы	15,3	1,4	83,3
Бондарский	-	3,8	96,2
Гавриловский	40,6	-	59,4
Жердевский	-	-	100,0
Знаменский	-	-	100,0
Инжавинский	16,3	-	83,7
Кирсановский	36,0	-	64,0
Мичуринский	9,3	2,1	88,7
Мордовский	18,0	-	82,0
Моршанский	57,9	-	42,1
Мучкапский	-	-	100,0
Никифоровский	6,8	1,1	92,0
Первомайский	1,0	4,0	95,0
Петровский	-	0,8	99,2
Пичаевский	12,8	-	87,2
Рассказовский	5,3	8,6	86,1
Ржаксинский	-	-	100,0
Сампурский	45,0	0,8	54,2
Сосновский	7,9	-	92,1
Староюрьевский	-	-	100,0
Тамбовский	15,7	3,3	80,9
Токарёвский	12,8	1,5	85,7
Уваровский	-	-	100,0
Умётский	10,3	-	89,7

СТРУКТУРА ПОГОЛОВЬЯ СЕЛЬСКОХОЗЯЙСТВЕННЫХ ЖИВОТНЫХ
ПО КАТЕГОРИЯМ ХОЗЯЙСТВ

84. СТРУКТУРА ПОГОЛОВЬЯ КРОЛИКОВ ПО КАТЕГОРИЯМ ХОЗЯЙСТВ
(на 1 июля 2016 г.; в процентах от поголовья кроликов в хозяйствах всех категорий)

	Сельскохозяйственные организации	Крестьянские (фермерские) хозяйства и индивидуальные предприниматели	Хозяйства населения
Всего	0,4	10,3	89,4
Городские округа	-	-	100,0
Тамбов	-	-	100,0
Кирсанов	-	-	-
Котовск	-	-	100,0
Мичуринск	-	-	100,0
Моршанск	-	-	100,0
Рассказово	-	-	100,0
Уварово	-	-	100,0
Муниципальные районы	0,4	10,5	89,1
Бондарский	-	2,9	97,1
Гавриловский	-	0,5	99,5
Жердевский	-	2,2	97,8
Знаменский	-	11,2	88,8
Инжавинский	-	-	100,0
Кирсановский	1,5	14,4	84,1
Мичуринский	-	1,3	98,7
Мордовский	-	1,9	98,1
Моршанский	-	-	100,0
Мучкапский	-	-	100,0
Никифоровский	-	-	100,0
Первомайский	-	-	100,0
Петровский	-	3,4	96,6
Пичаевский	-	-	100,0
Рассказовский	3,1	4,1	92,8
Ржаксинский	-	-	100,0
Сампурский	-	8,3	91,7
Сосновский	1,5	60,0	38,5
Староюрьевский	-	-	100,0
Тамбовский	-	-	100,0
Токаре́вский	-	-	100,0
Уваровский	-	-	100,0
Умётский	-	-	100,0

СТРУКТУРА ПОГОЛОВЬЯ СЕЛЬСКОХОЗЯЙСТВЕННЫХ ЖИВОТНЫХ
ПО КАТЕГОРИЯМ ХОЗЯЙСТВ

85. СТРУКТУРА ЧИСЛА СЕМЕЙ ПЧЕЛ МЕДОНОСНЫХ ПО КАТЕГОРИЯМ ХОЗЯЙСТВ
(на 1 июля 2016 г.; в процентах от общего числа семей пчел медоносных в хозяйствах всех категорий)

	Сельскохозяйственные организации	Крестьянские (фермерские) хозяйства и индивидуальные предприниматели	Хозяйства населения
Всего	0,5	1,0	98,5
Городские округа	-	7,1	92,9
Тамбов	-	76,2	23,8
Кирсанов	-	-	-
Котовск	-	-	-
Мичуринск	-	10,3	89,7
Моршанск	-	-	100,0
Рассказово	-	-	100,0
Уварово	-	1,1	98,9
Муниципальные районы	0,6	0,6	98,9
Бондарский	-	1,1	98,9
Гавриловский	-	-	100,0
Жердевский	-	3,6	96,4
Знаменский	-	0,4	99,6
Инжавинский	-	-	100,0
Кирсановский	6,8	-	93,2
Мичуринский	-	0,9	99,1
Мордовский	-	-	100,0
Моршанский	-	-	100,0
Мучкапский	-	0,9	99,1
Никифоровский	-	6,7	93,3
Первомайский	-	1,0	99,0
Петровский	-	-	100,0
Пичаевский	-	-	100,0
Рассказовский	-	-	100,0
Ржаксинский	-	-	100,0
Сампурский	9,7	-	90,3
Сосновский	-	-	100,0
Староюрьевский	-	-	100,0
Тамбовский	-	-	100,0
Токаревский	-	-	100,0
Уваровский	-	-	100,0
Умётский	-	-	100,0



**СТРУКТУРА ПОГОЛОВЬЯ
СЕЛЬСКОХОЗЯЙСТВЕННЫХ
ЖИВОТНЫХ ПО
ПОЛОВОЗРАСТНЫМ
ГРУППАМ И ВИДАМ**

СТРУКТУРА ПОГОЛОВЬЯ СЕЛЬСКОХОЗЯЙСТВЕННЫХ ЖИВОТНЫХ
ПО ПОЛОВОЗРАСТНЫМ ГРУППАМ И ВИДАМ

СТРУКТУРА ПОГОЛОВЬЯ СЕЛЬСКОХОЗЯЙСТВЕННЫХ ЖИВОТНЫХ
86. СТРУКТУРА ПОГОЛОВЬЯ КРУПНОГО РОГАТОГО СКОТА ПО ПОЛОВОЗРАСТНЫМ
(на 1 июля 2016 г.; в процентах от общего

	Молочный крупный рога- тый скот	в том		
		взрослое поголовье	из него коровы	молодняк (кроме телят до 1 года)
Всего	94,0	34,8	31,0	26,8
Городские округа	99,8	57,0	46,4	16,4
Тамбов	100,0	30,6	30,6	5,6
Кирсанов	100,0	75,0	75,0	2,5
Котовск	100,0	33,3	33,3	11,1
Мичуринск	98,5	73,5	54,4	5,9
Моршанск	100,0	63,5	59,8	25,9
Рассказово	100,0	66,1	47,9	6,1
Уварово	100,0	41,5	29,7	21,7
Муниципальные районы	93,9	34,7	30,8	26,9
Бондарский	99,7	42,3	39,9	25,2
Гавриловский	84,0	19,6	18,0	23,8
Жердевский	97,2	20,3	15,6	16,5
Знаменский	98,8	28,0	24,4	27,8
Инжавинский	87,6	34,0	32,9	20,1
Кирсановский	92,5	35,9	34,5	31,2
Мичуринский	99,9	40,3	35,9	32,6
Мордовский	96,3	34,5	30,5	33,9
Моршанский	91,0	37,5	34,2	36,2
Мучкапский	100,0	21,4	19,3	35,7
Никифоровский	100,0	31,0	28,4	30,8
Первомайский	95,7	43,9	33,2	22,5
Петровский	89,1	33,9	32,1	24,2
Пичаевский	99,4	45,7	42,6	17,5
Рассказовский	79,9	28,4	23,7	29,5
Ржаксинский	100,0	34,6	30,4	17,7
Сампурский	88,8	35,0	27,9	27,1
Сосновский	95,9	34,8	31,6	25,0
Староюрьевский	100,0	22,8	15,8	23,1
Тамбовский	94,6	41,1	36,7	32,7
Токарёвский	100,0	34,5	27,6	27,0
Уваровский	99,8	39,3	38,7	20,8
Умётский	63,2	31,1	29,4	8,6

СТРУКТУРА ПОГоловья СЕльскохозЯйственных Животных
ПО Половозрастным Группам и Видам

ПО Половозрастным Группам и Видам
Группам и Видам в Хозяйствах Всех Категорий
поголовья крупного рогатого скота)

числе		Мясной крупный рогатый скот	в том числе			
из него нетели	телята (до 1 года)		взрослое поголовье	из него коровы	молодняк (кроме телят до 1 года)	телята (до 1 года)
3,3	32,3	6,0	2,4	2,2	2,1	1,5
2,0	26,4	0,2	-	-	0,2	-
-	63,9	-	-	-	-	-
-	22,5	-	-	-	-	-
-	55,6	-	-	-	-	-
-	19,1	1,5	-	-	1,5	-
7,1	10,5	-	-	-	-	-
-	27,9	-	-	-	-	-
-	36,7	-	-	-	-	-
3,3	32,4	6,1	2,4	2,2	2,2	1,5
9,4	32,1	0,3	-	-	0,1	0,2
0,8	40,6	16,0	7,8	7,5	3,0	5,2
2,1	60,4	2,8	1,1	1,1	0,8	0,9
3,1	43,0	1,2	0,4	0,4	0,4	0,4
3,6	33,5	12,4	6,8	4,7	2,1	3,5
2,8	25,4	7,5	2,5	2,3	0,6	4,4
4,5	27,0	0,1	-	-	0,0	0,1
1,5	27,8	3,7	1,3	1,2	1,6	0,9
3,1	17,3	9,0	3,0	2,9	3,2	2,8
1,3	42,9	-	-	-	-	-
2,7	38,3	-	-	-	-	-
2,1	29,4	4,3	1,5	1,1	-	2,7
3,5	31,0	10,9	2,7	2,2	5,5	2,7
1,2	36,3	0,6	0,6	0,6	-	-
3,3	22,0	20,1	5,4	5,1	10,5	4,2
3,0	47,7	-	-	-	-	-
1,7	26,7	11,2	6,2	6,2	2,2	2,7
3,0	36,1	4,1	1,8	1,7	1,2	1,1
1,3	54,1	-	-	-	-	-
6,1	20,8	5,4	1,9	1,9	1,6	1,9
2,5	38,5	-	-	-	-	-
3,5	39,7	0,2	-	-	-	0,2
1,1	23,6	36,8	13,0	12,8	23,1	0,7

СТРУКТУРА ПОГОЛОВЬЯ СЕЛЬСКОХОЗЯЙСТВЕННЫХ ЖИВОТНЫХ
ПО ПОЛОВОЗРАСТНЫМ ГРУППАМ И ВИДАМ

**87. СТРУКТУРА ПОГОЛОВЬЯ СВИНЕЙ ПО ПОЛОВОЗРАСТНЫМ ГРУППАМ И ВИДАМ
В ХОЗЯЙСТВАХ ВСЕХ КАТЕГОРИЙ**

(на 1 июля 2016 г.; в процентах от общего поголовья свиней)

	Взрослое поголовье	из него свиноматки основные	Молодняк	в том числе	
				молодняк старше 4 месяцев	поросята до 4 месяцев
Всего	38,0	5,6	62,0	37,0	24,9
Городские округа	25,9	10,3	74,1	43,3	30,7
Тамбов	7,8	-	92,2	92,2	-
Кирсанов	98,4	66,4	1,6	1,6	-
Котовск	10,0	5,0	90,0	70,0	20,0
Мичуринск	59,3	8,5	40,7	6,8	33,9
Моршанск	2,3	1,4	97,7	66,8	30,9
Рассказово	39,8	10,5	60,2	42,5	17,8
Уварово	14,9	5,1	85,1	39,3	45,8
Муниципальные районы	38,0	5,6	62,0	37,0	24,9
Бондарский	0,2	0,1	99,8	98,9	0,9
Гавриловский	11,5	11,3	88,5	28,0	60,2
Жердевский	59,2	5,5	40,8	28,3	12,4
Знаменский	57,5	5,1	42,5	28,8	13,5
Инжавинский	9,7	6,2	90,3	40,3	50,0
Кирсановский	23,8	6,6	76,2	41,0	34,6
Мичуринский	26,5	4,9	73,5	49,5	24,1
Мордовский	17,2	7,0	82,8	47,5	35,3
Моршанский	18,6	4,2	81,4	55,9	25,6
Мучкапский	11,2	8,0	88,8	41,2	47,6
Никифоровский	8,9	6,8	91,1	43,5	47,6
Первомайский	19,8	5,3	80,2	48,8	31,5
Петровский	13,7	5,9	86,3	55,9	30,2
Пичаевский	24,4	7,8	75,6	35,1	40,4
Рассказовский	10,0	0,2	90,0	43,7	46,3
Ржаксинский	10,9	4,9	89,1	37,6	51,6
Сампурский	56,7	5,7	43,3	30,6	12,7
Сосновский	14,9	1,9	85,1	59,4	23,3
Староюрьевский	20,4	8,3	79,6	35,7	43,9
Тамбовский	20,8	8,6	79,2	35,1	40,2
Токарёвский	14,6	4,3	85,4	35,1	50,2
Уваровский	15,6	9,3	84,4	44,2	40,1
Умётский	29,0	15,9	71,0	37,1	34,0

**СТРУКТУРА ПОГОЛОВЬЯ СЕЛЬСКОХОЗЯЙСТВЕННЫХ ЖИВОТНЫХ
ПО ПОЛОВОЗРАСТНЫМ ГРУППАМ И ВИДАМ**

**88. СТРУКТУРА ПОГОЛОВЬЯ ОВЕЦ И КОЗ ПО ПОЛОВОЗРАСТНЫМ ГРУППАМ И ВИДАМ
В ХОЗЯЙСТВАХ ВСЕХ КАТЕГОРИЙ**

(на 1 июля 2016 г.; в процентах от общего поголовья овец (коз))

	Овцы			Козы		
	Взрослое поголовье	из него овцематки и ярки старше 1 года	Молодняк	Взрослое поголовье	из него козوماتки и козочки старше 1 года	Молодняк
Всего	58,9	45,6	41,1	61,1	47,5	38,9
Городские округа	77,0	42,8	23,0	62,2	35,6	37,8
Тамбов	80,1	46,8	19,9	67,1	7,1	32,9
Кирсанов	100,0	-	-	61,1	38,9	38,9
Котовск	100,0	50,0	-	67,5	52,5	32,5
Мичуринск	28,6	-	71,4	73,8	46,2	26,2
Моршанск	-	-	-	85,5	69,7	14,5
Рассказово	66,7	-	33,3	85,1	25,7	14,9
Уварово	50,0	20,8	50,0	53,7	34,9	46,3
Муниципальные районы	58,7	45,7	41,3	61,0	48,1	39,0
Бондарский	56,8	51,3	43,2	59,7	54,3	40,3
Гавриловский	58,4	51,6	41,6	58,7	52,3	41,3
Жердевский	61,0	54,2	39,0	61,4	57,4	38,6
Знаменский	59,3	44,1	40,7	48,2	40,9	51,8
Инжавинский	52,9	46,4	47,1	53,6	48,5	46,4
Кирсановский	57,2	45,0	42,8	73,5	47,8	26,5
Мичуринский	70,5	51,4	29,5	62,1	40,0	37,9
Мордовский	55,1	49,6	44,9	55,1	48,2	44,9
Моршанский	59,5	38,9	40,5	60,3	41,8	39,7
Мучкапский	58,9	48,6	41,1	55,0	47,9	45,0
Никифоровский	57,6	51,4	42,4	52,5	46,0	47,5
Первомайский	63,1	43,4	36,9	70,2	47,7	29,8
Петровский	52,6	43,7	47,4	63,9	54,5	36,1
Пичаевский	55,1	40,9	44,9	64,0	49,0	36,0
Рассказовский	63,9	46,4	36,1	63,1	45,5	36,9
Ржаксинский	60,8	49,7	39,2	66,2	55,5	33,8
Сампурский	57,7	34,6	42,3	60,2	48,8	39,8
Сосновский	55,5	34,0	44,5	70,2	44,6	29,8
Староюрьевский	62,8	45,2	37,2	69,1	56,3	30,9
Тамбовский	58,8	39,2	41,2	62,4	42,0	37,6
Токаревский	60,5	46,5	39,5	56,5	46,7	43,5
Уваровский	57,9	51,7	42,1	58,1	44,2	41,9
Умётский	62,2	47,4	37,8	58,0	48,9	42,0

**СТРУКТУРА ПОГОЛОВЬЯ СЕЛЬСКОХОЗЯЙСТВЕННЫХ ЖИВОТНЫХ
ПО ПОЛОВОЗРАСТНЫМ ГРУППАМ И ВИДАМ**

89. СТРУКТУРА ПОГОЛОВЬЯ ПТИЦЫ ПО ВИДАМ В ХОЗЯЙСТВАХ ВСЕХ КАТЕГОРИЙ

(на 1 июля 2016 г.; в процентах от общего поголовья птицы)

	Куры	Утки	Гуси	Индейки	Цесарки
Всего	92,1	3,1	0,8	3,6	0,0
Городские округа	83,0	10,1	5,5	1,3	0,1
Тамбов	85,1	14,9	-	-	-
Кирсанов	92,8	7,2	-	-	-
Котовск	87,4	9,0	2,7	-	-
Мичуринск	93,7	3,2	2,4	-	0,5
Моршанск	96,6	3,4	-	-	-
Рассказово	79,2	5,1	12,9	2,9	-
Уварово	79,2	15,2	4,4	1,2	-
Муниципальные районы	92,2	3,1	0,8	3,7	0,0
Бондарский	87,3	9,5	2,1	1,1	-
Гавриловский	79,7	14,6	4,4	1,3	0,0
Жердевский	67,8	26,8	4,9	0,5	0,0
Знаменский	75,9	17,1	5,2	1,6	0,1
Инжавинский	99,8	0,1	0,1	0,0	0,0
Кирсановский	83,3	12,4	3,1	0,7	0,0
Мичуринский	89,6	7,2	2,6	0,6	0,0
Мордовский	69,1	24,4	5,4	1,0	0,1
Моршанский	82,7	12,4	3,6	0,9	0,2
Мучкапский	79,6	16,0	3,7	0,6	0,1
Никифоровский	83,2	11,9	3,5	1,4	0,0
Первомайский	15,9	0,7	0,3	83,1	0,0
Петровский	86,3	8,9	2,9	0,4	0,0
Пичаевский	90,3	6,3	2,1	1,3	0,0
Рассказовский	90,1	5,8	3,8	0,2	0,0
Ржаксинский	79,1	15,7	2,2	3,0	0,0
Сампурский	93,5	4,7	1,2	0,5	0,0
Сосновский	68,8	3,9	1,8	0,6	0,0
Староюрьевский	89,3	5,0	1,3	4,4	0,0
Тамбовский	83,6	11,9	3,1	1,0	0,3
Токарёвский	75,5	19,3	3,6	1,5	0,2
Уваровский	69,0	24,3	5,3	1,4	0,0
Умётский	84,9	10,4	3,0	1,4	0,3

**СТРУКТУРА ПОГОЛОВЬЯ СЕЛЬСКОХОЗЯЙСТВЕННЫХ ЖИВОТНЫХ
ПО ПОЛОВОЗРАСТНЫМ ГРУППАМ И ВИДАМ**

**90. СТРУКТУРА ПОГОЛОВЬЯ КУР ПО ПОЛОВОЗРАСТНЫМ ГРУППАМ И ВИДАМ
В ХОЗЯЙСТВАХ ВСЕХ КАТЕГОРИЙ**

(на 1 июля 2016 г.; в процентах от общего поголовья кур)

	Куры яич- ных пород	в том числе			Куры мясных и мясо- яичных пород	в том числе			
		куры- не- сушки	петухи	молод- няк кур (всех возрас- тов)		куры- не- сушки	пету- хи	молод- няк кур (всех возрас- тов)	из них брой- леры
Всего	16,3	10,3	0,8	5,2	83,7	2,7	0,3	80,7	79,5
Городские округа	59,8	44,1	3,1	12,6	40,2	22,7	1,3	16,2	10,1
Тамбов	81,5	69,0	6,3	6,2	18,5	11,9	0,5	6,2	4,1
Кирсанов	100,0	1,6	-	98,4	-	-	-	-	-
Котовск	96,6	87,7	1,6	7,3	3,4	2,2	0,2	1,0	-
Мичуринск	85,4	50,8	5,8	28,8	14,6	12,2	0,4	2,0	0,9
Моршанск	41,6	31,5	2,8	7,3	58,4	56,2	1,4	0,8	-
Рассказово	79,6	72,7	3,1	3,7	20,4	8,0	0,1	12,2	10,9
Уварово	39,7	29,1	2,2	8,5	60,3	30,4	2,3	27,6	15,9
Муниципальные районы	16,1	10,1	0,8	5,1	83,9	2,6	0,3	81,0	79,9
Бондарский	82,0	48,3	4,3	29,4	18,0	7,4	0,7	9,9	7,4
Гавриловский	88,7	47,0	4,9	36,9	11,3	0,1	0,0	11,2	11,1
Жердевский	54,8	38,9	3,3	12,7	45,2	23,3	2,4	19,5	6,0
Знаменский	86,9	62,0	5,3	19,6	13,1	0,2	0,0	12,8	12,5
Инжавинский	0,2	0,2	0,0	0,0	99,8	0,5	0,1	99,3	99,1
Кирсановский	92,3	56,1	3,5	32,7	7,7	1,4	0,1	6,2	5,6
Мичуринский	91,4	67,5	7,1	16,9	8,6	1,7	0,1	6,8	6,3
Мордовский	63,5	47,5	4,7	11,3	36,5	10,5	1,0	25,0	17,8
Моршанский	80,7	51,7	5,1	24,0	19,3	11,3	1,2	6,7	4,4
Мучкапский	7,8	5,9	0,6	1,3	92,2	54,6	6,3	31,2	8,7
Никифоровский	89,9	50,0	4,6	35,3	10,1	0,3	0,0	9,7	9,7
Первомайский	73,4	38,2	3,6	31,6	26,6	19,9	1,8	4,9	2,5
Петровский	68,2	48,1	5,2	14,9	31,8	14,2	1,5	16,2	8,5
Пичаевский	76,1	42,8	4,9	28,4	23,9	13,1	1,6	9,2	3,4
Рассказовский	93,4	40,3	2,4	50,7	6,6	1,1	0,1	5,4	4,7
Ржаксинский	72,3	48,5	4,3	19,5	27,7	0,4	0,1	27,2	25,7
Сампурский	91,0	52,8	1,2	37,0	9,0	4,4	0,5	4,1	2,5
Сосновский	82,1	68,5	5,5	8,1	17,9	7,1	0,5	10,3	8,2
Староюрьевский	97,4	60,5	6,3	30,6	2,6	0,2	0,0	2,4	2,3
Тамбовский	84,7	66,1	5,4	13,2	15,3	5,6	0,5	9,3	6,4
Токаревский	25,7	12,3	1,0	12,4	74,3	38,0	4,0	32,4	6,4
Уваровский	71,9	50,0	6,1	15,9	28,1	16,3	2,2	9,6	9,0
Умётский	63,8	25,7	2,8	35,2	36,2	19,1	2,8	14,3	6,1

СТРУКТУРА ПОГоловья СЕльскохозЯйственных Животных
ПО Половозрастным Группам и Видам

**91. СТРУКТУРА ПОГоловья Лошадей ПО Половозрастным Группам и Видам
В ХОЗЯЙСТВАХ ВСЕХ КАТЕГОРИЙ**

(на 1 июля 2016 г.; в процентах от общего поголовья лошадей)

	Взрослое пого- ловье	из него кобылы	Молодняк	Из общего по- головья лоша- дей - рабочие лошади
Всего	90,1	53,0	9,9	45,6
Городские округа	100,0	-	-	100,0
Тамбов	-	-	-	-
Кирсанов	-	-	-	-
Котовск	-	-	-	-
Мичуринск	-	-	-	-
Моршанск	100,0	-	-	100,0
Рассказово	-	-	-	-
Уварово	100,0	-	-	100,0
Муниципальные районы	90,0	53,0	10,0	45,5
Бондарский	94,2	36,5	5,8	40,4
Гавриловский	68,8	34,4	31,3	18,8
Жердевский	98,0	63,6	2,0	42,4
Знаменский	98,6	54,2	1,4	79,2
Инжавинский	93,5	69,6	6,5	70,7
Кирсановский	82,7	38,7	17,3	61,3
Мичуринский	92,8	43,3	7,2	28,9
Мордовский	91,2	60,3	8,8	36,6
Моршанский	71,1	51,5	28,9	21,3
Мучкапский	86,0	54,7	14,0	51,2
Никифоровский	98,9	67,0	1,1	64,8
Первомайский	94,0	60,0	6,0	44,0
Петровский	97,5	52,5	2,5	55,7
Пичаевский	94,9	56,4	5,1	41,0
Рассказовский	96,0	50,3	4,0	64,2
Ржаксинский	96,7	61,1	3,3	20,0
Сампурский	86,3	56,5	13,7	64,9
Сосновский	96,9	46,1	3,1	33,5
Староюрьевский	91,5	63,4	8,5	37,8
Тамбовский	84,3	32,8	15,7	33,4
Токаре́вский	97,0	62,1	3,0	70,0
Уваровский	83,8	64,9	16,2	43,2
Уме́тский	84,5	63,8	15,5	48,3

**СТРУКТУРА ПОГОЛОВЬЯ СЕЛЬСКОХОЗЯЙСТВЕННЫХ ЖИВОТНЫХ
ПО ПОЛОВОЗРАСТНЫМ ГРУППАМ И ВИДАМ**

**СТРУКТУРА ПОГОЛОВЬЯ СЕЛЬСКОХОЗЯЙСТВЕННЫХ ЖИВОТНЫХ В СЕЛЬСКОХОЗЯЙСТВЕННЫХ
ОРГАНИЗАЦИЯХ, НЕ ОТНОСЯЩИХСЯ К СУБЪЕКТАМ МАЛОГО ПРЕДПРИНИМАТЕЛЬСТВА**

**92. СТРУКТУРА ПОГОЛОВЬЯ КРУПНОГО РОГАТОГО СКОТА ПО ПОЛОВОЗРАСТНЫМ
ГРУППАМ И ВИДАМ В СЕЛЬСКОХОЗЯЙСТВЕННЫХ ОРГАНИЗАЦИЯХ,
НЕ ОТНОСЯЩИХСЯ К СУБЪЕКТАМ МАЛОГО ПРЕДПРИНИМАТЕЛЬСТВА**

(на 1 июля 2016 г.; в процентах от общего поголовья крупного рогатого скота)

	Молочный крупный рогатый скот	в том числе				
		взрослое поголовье	из него коровы	молодняк (кроме телят до 1 года)	из него нетели	телята (до 1 го- да)
Всего	95,8	39,1	34,1	38,8	5,8	17,9
Городские округа	-	-	-	-	-	-
Тамбов	-	-	-	-	-	-
Кирсанов	-	-	-	-	-	-
Котовск	-	-	-	-	-	-
Мичуринск	-	-	-	-	-	-
Моршанск	-	-	-	-	-	-
Рассказово	-	-	-	-	-	-
Уварово	-	-	-	-	-	-
Муниципальные районы	95,8	39,1	34,1	38,8	5,8	17,9
Бондарский	-	-	-
Гавриловский	-	-	-	-	-	-
Жердевский	-	-	-	-	-	-
Знаменский
Инжавинский
Кирсановский	-	-	-	-	-	-
Мичуринский
Мордовский	18,2
Моршанский	-	-	-	-	-	-
Мучкапский	-	-	-	-	-	-
Никифоровский
Первомайский	-	-	-	-	-	-
Петровский	-	-	-	-	-	-
Пичаевский	-	-	-	-	-	-
Рассказовский	-	-	-	-	-	-
Ржаксинский	-	-	-	-	-	-
Сампурский
Сосновский
Староюрьевский	-	-	-	-	-	-
Тамбовский	100,0	41,0	35,1	41,5	7,0	17,4
Токарёвский	-	-	-	-	-	-
Уваровский	-	-	-	-	-	-
Умётский	-	-	-	-	-	-

СТРУКТУРА ПОГОЛОВЬЯ СЕЛЬСКОХОЗЯЙСТВЕННЫХ ЖИВОТНЫХ
ПО ПОЛОВОЗРАСТНЫМ ГРУППАМ И ВИДАМ

**93. СТРУКТУРА ПОГОЛОВЬЯ СВИНЕЙ ПО ПОЛОВОЗРАСТНЫМ ГРУППАМ И ВИДАМ
В СЕЛЬСКОХОЗЯЙСТВЕННЫХ ОРГАНИЗАЦИЯХ, НЕ ОТНОСЯЩИХСЯ К СУБЪЕКТАМ
МАЛОГО ПРЕДПРИНИМАТЕЛЬСТВА**

(на 1 июля 2016 г.; в процентах от общего поголовья свиней)

	Взрослое поголовье	в том числе основно-го стада	из него свиноматки основные	Молодняк	в том числе	
					молодняк старше 4 месяцев	поросята до 4 месяцев
Всего	39,7	6,1	5,6	60,3	36,3	23,9
Городские округа	-	-	-	-	-	-
Тамбов	-	-	-	-	-	-
Кирсанов	-	-	-	-	-	-
Котовск	-	-	-	-	-	-
Мичуринск	-	-	-	-	-	-
Моршанск	-	-	-	-	-	-
Рассказово	-	-	-	-	-	-
Уварово	-	-	-	-	-	-
Муниципальные районы	39,7	6,1	5,6	60,3	36,3	23,9
Бондарский	-	-	-	-
Гавриловский
Жердевский
Знаменский
Инжавинский	-	-	-	-	-	-
Кирсановский	-	-	-	-	-	-
Мичуринский	-	-	-	-	-	-
Мордовский	-	-	-	-	-	-
Моршанский	-	-	-	-	-	-
Мучкапский	-	-	-	-	-	-
Никифоровский
Первомайский	-	-	-	-	-	-
Петровский	-	-	-	-	-	-
Пичаевский	-	-	-	-	-	-
Рассказовский
Ржаксинский	-	-	-	-	-	-
Сампурский
Сосновский	-	-	-	-	-	-
Староюрьевский	-	-	-	-	-	-
Тамбовский
Токаре́вский	-	-	-	-	-	-
Уваровский	-	-	-	-	-	-
Уме́тский	-	-	-	-	-	-

СТРУКТУРА ПОГОЛОВЬЯ СЕЛЬСКОХОЗЯЙСТВЕННЫХ ЖИВОТНЫХ
ПО ПОЛОВОЗРАСТНЫМ ГРУППАМ И ВИДАМ

**СТРУКТУРА ПОГОЛОВЬЯ СЕЛЬСКОХОЗЯЙСТВЕННЫХ ЖИВОТНЫХ
В МАЛЫХ СЕЛЬСКОХОЗЯЙСТВЕННЫХ ПРЕДПРИЯТИЯХ**

**94. СТРУКТУРА ПОГОЛОВЬЯ КРУПНОГО РОГАТОГО СКОТА ПО ПОЛОВОЗРАСТНЫМ
ГРУППАМ И ВИДАМ В МАЛЫХ СЕЛЬСКОХОЗЯЙСТВЕННЫХ ПРЕДПРИЯТИЯХ**

(на 1 июля 2016 г.; в процентах от общего поголовья крупного рогатого скота)

	Молочный крупный рогатый скот	в том числе				
		взрослое поголо- вье	из него коровы	молодняк (кроме телят до 1 года)	из него нетели	телята (до 1 года)
Всего	86,6	42,8	40,2	24,3	3,6	19,5
Городские округа	-	-	-	-	-	-
Тамбов	-	-	-	-	-	-
Кирсанов	-	-	-	-	-	-
Котовск	-	-	-	-	-	-
Мичуринск	-	-	-	-	-	-
Моршанск	-	-	-	-	-	-
Рассказово	-	-	-	-	-	-
Уварово	-	-	-	-	-	-
Муниципальные районы	86,6	42,8	40,2	24,3	3,6	19,5
Бондарский	-	-	-	-	-	-
Гавриловский	-	-	-	-	-	-
Жердевский	-	-	-	-	-	-
Знаменский	-	-	-	-	-	-
Инжавинский
Кирсановский	-	-	...
Мичуринский
Мордовский	-	-	...
Моршанский	78,2	40,8	33,4	26,7	...	10,7
Мучкапский	-	-	-	-	-	-
Никифоровский	-	-	-	-	-	-
Первомайский	-	-	-	-	-	-
Петровский	-	-	-	-	-	-
Пичаевский
Рассказовский	-	-	-	-	-	-
Ржаксинский	-	-	-	-	-	-
Сампурский
Сосновский
Староюрьевский	...	-	-	...	-	-
Тамбовский
Токаре́вский	100,0	54,7	40,2	18,5	5,9	26,8
Уваровский
Уме́тский	-	-	-	-	-	-

СТРУКТУРА ПОГОЛОВЬЯ СЕЛЬСКОХОЗЯЙСТВЕННЫХ ЖИВОТНЫХ
ПО ПОЛОВОЗРАСТНЫМ ГРУППАМ И ВИДАМ

СТРУКТУРА ПОГОЛОВЬЯ СЕЛЬСКОХОЗЯЙСТВЕННЫХ ЖИВОТНЫХ
95. СТРУКТУРА ПОГОЛОВЬЯ КРУПНОГО РОГАТОГО СКОТА ПО ПОЛОВОЗРАСТНЫМ
У ИНДИВИДУАЛЬНЫХ ПРЕДПРИНИМАТЕЛЕЙ

(на 1 июля 2016 г.; в процентах

	Молочный крупный рогатый скот	в том числе			
		взрослое поголовье	из него ко- ровы	молодняк (кроме телят до 1 года)	из него нетели
Всего	77,6	32,5	31,8	27,6	6,1
Городские округа
Тамбов	-	-	-	-	-
Кирсанов	-	-	-	-	-
Котовск	-	-	-	-	-
Мичуринск	-
Моршанск
Рассказово	-	-	-	-	-
Уварово	-	-	-	-	-
Муниципальные районы
Бондарский
Гавриловский	...	-	-	...	-
Жердевский	51,5	23,4	23,4	10,2	2,6
Знаменский
Инжавинский	100,0	51,4	50,3	38,9	0,3
Кирсановский	74,8	33,2	32,6	22,5	...
Мичуринский
Мордовский	71,9	33,4	32,9	28,9	-
Моршанский	97,3	58,7	57,9	25,1	10,8
Мучкапский	100,0	33,3	33,3	9,1	-
Никифоровский
Первомайский	68,2	32,2	31,4	3,9	3,5
Петровский	73,4	34,5	33,5	18,6	4,4
Пичаевский	-
Рассказовский	97,7	26,0	23,5	49,3	9,8
Ржаксинский	100,0	49,4	49,1	36,8	24,1
Сампурский	36,0	27,5	27,3	3,8	-
Сосновский	-
Староюрьевский
Тамбовский	77,4	23,5	23,1	31,5	4,8
Токаре́вский	100,0	55,3	54,3	20,1	7,8
Уваровский
Умётский	21,5	15,5	15,4	4,6	-

СТРУКТУРА ПОГОЛОВЬЯ СЕЛЬСКОХОЗЯЙСТВЕННЫХ ЖИВОТНЫХ
ПО ПОЛОВОЗРАСТНЫМ ГРУППАМ И ВИДАМ

**В КРЕСТЬЯНСКИХ (ФЕРМЕРСКИХ) ХОЗЯЙСТВАХ И У ИНДИВИДУАЛЬНЫХ ПРЕДПРИНИМАТЕЛЕЙ
ГРУППАМ И ВИДАМ В КРЕСТЬЯНСКИХ (ФЕРМЕРСКИХ) ХОЗЯЙСТВАХ И**

от общего поголовья крупного рогатого скота)

телята (до 1 года)	Мясной крупный рогатый скот	в том числе			
		взрослое пого- ловье	из него коровы	молодняк (кро- ме телят до 1 года)	телята (до 1 года)
17,6	22,4	8,9	8,7	7,8	5,7
...	1,1	-	-	1,1	-
-	-	-	-	-	-
-	-	-	-	-	-
-	-	-	-	-	-
...	11,1	-	-	11,1	-
...	-	-	-	-	-
-	-	-	-	-	-
-	-	-	-	-	-
...	22,6	9,0	8,8	7,8	5,7
...	0,8	-	-	0,3	0,5
-	99,8	48,7	46,9	18,7	32,4
17,9	48,5	18,2	18,2	14,6	15,7
...	7,3	2,6	2,5	2,4	2,4
9,7	-	-	-	-	-
19,1	25,2	9,0	8,6	-	16,2
21,4	0,8	-	-	0,3	0,5
9,6	28,1	7,8	7,6	13,9	6,3
13,5	2,7	2,7	2,7	-	-
57,6	-	-	-	-	-
...	-	-	-	-	-
32,2	31,8	11,4	8,2	-	20,4
20,2	26,6	6,6	5,5	13,4	6,6
...	3,6	3,6	3,6	-	-
22,4	2,3	-	-	1,1	1,2
13,8	-	-	-	-	-
4,7	64,0	35,6	35,4	12,8	15,6
...	-	-	-	-	-
...	-	-	-	-	-
22,4	22,6	8,1	7,9	6,5	8,0
24,6	-	-	-	-	-
...	2,8	-	-	-	2,8
...	78,5	27,5	27,4	49,5	1,5

СТРУКТУРА ПОГОЛОВЬЯ СЕЛЬСКОХОЗЯЙСТВЕННЫХ ЖИВОТНЫХ
ПО ПОЛОВОЗРАСТНЫМ ГРУППАМ И ВИДАМ

**96. СТРУКТУРА ПОГОЛОВЬЯ СВИНЕЙ ПО ПОЛОВОЗРАСТНЫМ ГРУППАМ И ВИДАМ
В КРЕСТЬЯНСКИХ (ФЕРМЕРСКИХ) ХОЗЯЙСТВАХ И
У ИНДИВИДУАЛЬНЫХ ПРЕДПРИНИМАТЕЛЕЙ**
(на 1 июля 2016 г.; в процентах от общего поголовья свиней)

	Взрослое поголовье	в том числе основного стада	из него свиноматки основные	Молодняк	в том числе	
					молодняк старше 4 месяцев	поросята до 4 месяцев
Всего	17,1	14,7	13,3	82,9	60,2	22,0
Городские округа	29,6	29,6	-	70,4	70,4	-
Тамбов	40,0	40,0	-	60,0	60,0	-
Кирсанов	-	-	-	-	-	-
Котовск	-	-	-	-	-	-
Мичуринск	-	-	-	-	-	-
Моршанск	-	-	-	-	-	-
Рассказово	-	-	-	-	-	-
Уварово	-	-	-	100,0	100,0	-
Муниципальные районы	16,9	14,5	13,5	83,1	60,0	22,3
Бондарский	-	...
Гавриловский
Жердевский
Знаменский	-	-	-	-
Инжавинский	-	-	-	100,0	100,0	-
Кирсановский	-	-	-	100,0	100,	-
Мичуринский	78,7	78,7	77,5	21,3	15,7	5,6
Мордовский	-	-	-	100,0	100,0	-
Моршанский	10,7	7,1	7,1	89,3	87,5	1,8
Мучкапский	26,5	26,5	26,5	73,5	-	73,5
Никифоровский
Первомайский	-	-	-	100,0	100,0	-
Петровский	30,0	5,0	5,0	70,0	48,8	15,0
Пичаевский	-	-	-	-
Рассказовский	9,2	9,2	3,1	90,8	87,1	3,7
Ржаксинский	-	-	-	100,0	100,0	-
Сампурский	-	-	-	-
Сосновский	-	-	-	-	-	-
Староюрьевский	29,4	21,3	18,8	70,6	51,9	18,8
Тамбовский	33,3	33,3	33,3	66,7	59,0	1,3
Токарёвский	15,4	7,7	7,7	84,6	73,6	7,7
Уваровский	23,1	15,4	15,4	76,9	-	76,9
Умётский	9,1	9,1	-	90,9	-	90,9

**СТРУКТУРА ПОГОЛОВЬЯ СЕЛЬСКОХОЗЯЙСТВЕННЫХ ЖИВОТНЫХ
ПО ПОЛОВОЗРАСТНЫМ ГРУППАМ И ВИДАМ**

**97. СТРУКТУРА ПОГОЛОВЬЯ ОВЕЦ ПО ПОЛОВОЗРАСТНЫМ ГРУППАМ И ВИДАМ
В КРЕСТЬЯНСКИХ (ФЕРМЕРСКИХ) ХОЗЯЙСТВАХ И
У ИНДИВИДУАЛЬНЫХ ПРЕДПРИНИМАТЕЛЕЙ
(на 1 июля 2016 г.; в процентах от общего поголовья овец)**

	Взрос- лое пого- ловье	из него ов- цemat- ки и ярки старше 1 года	Мо- лодняк	Из общего поголовья овец				
				овцы тонко- рунных пород	овцы полу- тонко- рунных пород	овцы полу- грубо- шерст- ных пород	овцы грубо- шерст- ных пород (без кара- куль- ских и смуш- ковых)	овцы кара- куль- ских и смуш- ковых пород
Всего	61,7	54,6	38,3	8,2	6,2	40,3	45,3	-
Городские округа	80,5	46,9	19,5	0,4	-	-	99,6	-
Тамбов	80,9	47,1	19,1	-	-	-	100,0	-
Кирсанов	-	-	-	-	-	-	-	-
Котовск	-	-	-	-	-	-	-	-
Мичуринск	-	-	100,0	100,0	-	-	-	-
Моршанск	-	-	-	-	-	-	-	-
Расказово	-	-	-	-	-	-	-	-
Уварово	-	-	-	-	-	-	-	-
Муниципальные районы	60,9	54,9	39,1	8,5	6,5	41,9	43,1	-
Бондарский	54,0	53,3	46,0	-	-	100,0	-	-
Гавриловский	71,9	69,6	28,1	-	-	65,3	34,7	-
Жердевский	69,2	66,5	30,8	-	-	19,2	80,8	-
Знаменский	76,9	59,1	23,1	68,5	-	26,8	4,7	-
Инжавинский	56,4	54,6	43,6	-	-	100,0	-	-
Кирсановский	64,3	61,4	35,7	-	-	-	100,0	-
Мичуринский	74,0	59,6	26,0	-	-	100,0	-	-
Мордовский	60,3	57,9	39,7	-	-	-	100,0	-
Моршанский	75,2	75,2	24,8	-	-	-	100,0	-
Мучкапский	53,9	52,6	46,1	-	-	5,5	94,5	-
Никифоровский	60,1	58,9	39,9	7,8	-	-	92,2	-
Первомайский	64,6	58,8	35,4	-	-	18,8	81,2	-
Петровский	50,1	46,3	49,9	39,7	18,2	14,6	27,5	-
Пичаевский	-	-	-	-	-	-	-	-
Расказовский	58,7	43,8	41,3	-	-	89,5	10,5	-
Ржаксинский	44,1	40,4	55,9	-	-	51,5	48,5	-
Сампурский	41,7	33,3	58,3	-	-	-	100,0	-
Сосновский	-	-	100,0	-	-	100,0	-	-
Староюрьевский	50,0	41,3	50,0	-	-	-	100,0	-
Тамбовский	50,0	48,7	50,0	-	-	-	100,0	-
Токаре́вский	59,1	48,8	40,9	3,3	75,1	-	21,6	-
Уваровский	77,9	77,9	22,1	-	-	96,4	3,6	-
Уме́тский	85,9	83,1	14,1	-	-	100,0	-	-

СТРУКТУРА ПОГОЛОВЬЯ СЕЛЬСКОХОЗЯЙСТВЕННЫХ ЖИВОТНЫХ
ПО ПОЛОВОЗРАСТНЫМ ГРУППАМ И ВИДАМ

**98. СТРУКТУРА ПОГОЛОВЬЯ КОЗ ПО ПОЛОВОЗРАСТНЫМ ГРУППАМ И ВИДАМ
В КРЕСТЬЯНСКИХ (ФЕРМЕРСКИХ) ХОЗЯЙСТВАХ И
У ИНДИВИДУАЛЬНЫХ ПРЕДПРИНИМАТЕЛЕЙ**
(на 1 июля 2016 г.; в процентах от общего поголовья коз)

	Взрослое поголовье	из него козوماتки и козочки старше 1 года	Молодняк
Всего	55,8	51,9	44,2
Городские округа	-	-	-
Тамбов	-	-	-
Кирсанов	-	-	-
Котовск	-	-	-
Мичуринск	-	-	-
Моршанск	-	-	-
Рассказово	-	-	-
Уварово	-	-	-
Муниципальные районы	55,8	51,9	44,2
Бондарский	100,0	100,0	-
Гавриловский	-	-	-
Жердевский	-	-	-
Знаменский	50,0	40,9	50,0
Инжавинский	50,0	50,0	50,0
Кирсановский	-	-	-
Мичуринский	52,0	40,0	48,0
Мордовский	-	-	-
Моршанский	-	-	-
Мучкапский	-	-	-
Никифоровский	-	-	-
Первомайский	-	-	-
Петровский	100,0	100,0	-
Пичаевский	-	-	-
Рассказовский	-	-	-
Ржаксинский	-	-	-
Сампурский	-	-	-
Сосновский	-	-	-
Староюрьевский	-	-	-
Тамбовский	43,4	43,4	56,6
Токаре́вский	100,0	100,0	-
Уваровский	-	-	-
Уме́тский	-	-	-

**СТРУКТУРА ПОГОЛОВЬЯ СЕЛЬСКОХОЗЯЙСТВЕННЫХ ЖИВОТНЫХ
ПО ПОЛОВОЗРАСТНЫМ ГРУППАМ И ВИДАМ**

**99. СТРУКТУРА ПОГОЛОВЬЯ ПТИЦЫ ПО ВИДАМ
В КРЕСТЬЯНСКИХ (ФЕРМЕРСКИХ) ХОЗЯЙСТВАХ И
У ИНДИВИДУАЛЬНЫХ ПРЕДПРИНИМАТЕЛЕЙ**
(на 1 июля 2016 г.; в процентах от общего поголовья птицы)

	Куры	Утки	Гуси	Индейки	Цесарки
Всего	74,5	7,0	4,4	8,2	-
Городские округа	76,6	2,1	21,3	-	-
Тамбов	57,7	42,3	-	-	-
Кирсанов	-	-	-	-	-
Котовск	-	-	-	-	-
Мичуринск	100,0	-	-	-	-
Моршанск	-	-	-	-	-
Расказово	47,1	0,7	52,2	-	-
Уварово	-	-	-	-	-
Муниципальные районы	74,4	7,2	3,6	8,5	-
Бондарский	100,0	-	-	-	-
Гавриловский	31,0	-	69,0	-	-
Жердевский	-	-	100,0	-	-
Знаменский	99,2	0,8	-	-	-
Инжавинский	...	34,1	34,1	-	-
Кирсановский	96,4	-	0,7	-	-
Мичуринский	100,0	-	-	-	-
Мордовский	-	-	-	-	-
Моршанский	-	-	-	-	-
Мучкапский	-	-	-	-	-
Никифоровский	32,1	58,5	-	9,4	-
Первомайский	65,3	-	24,0	10,7	-
Петровский	41,7	2,9	1,5	-	-
Пичаевский	-	-	-	-	-
Расказовский	86,5	12,3	1,2	-	-
Ржаксинский	88,7	1,4	-	10,0	-
Сампурский	100,0	-	-	-	-
Сосновский	-	-	-	-	-
Староюрьевский	9,3	-	-	90,7	-
Тамбовский	78,8	20,1	1,1	-	-
Токарёвский	57,0	33,4	9,6	-	-
Уваровский	-	-	-	-	-
Умётский	-	-	-	100,0	-

СТРУКТУРА ПОГОЛОВЬЯ СЕЛЬСКОХОЗЯЙСТВЕННЫХ ЖИВОТНЫХ
ПО ПОЛОВОЗРАСТНЫМ ГРУППАМ И ВИДАМ

**100. СТРУКТУРА ПОГОЛОВЬЯ КУР ПО ПОЛОВОЗРАСТНЫМ ГРУППАМ И ВИДАМ В
КРЕСТЬЯНСКИХ (ФЕРМЕРСКИХ) ХОЗЯЙСТВАХ И У ИНДИВИДУАЛЬНЫХ ПРЕДПРИНИМАТЕЛЕЙ**
(на 1 июля 2016 г.; в процентах от общего поголовья кур)

	Куры яич- ных пород	в том числе			Куры мясных и мясо- яичных пород	в том числе			
		куры- не- сушки	петухи	молод- няк кур (всех возрас- тов)		куры- не- сушки	пету- хи	молод- няк кур (всех возрас- тов)	из них брой- леры
Всего	63,0	51,9	1,4	9,6	37,0	0,6	0,1	36,4	35,9
Городские округа	74,5	9,3	5,6	59,5	25,5	1,4	0,1	24,0	23,8
Тамбов	100,0	80,5	19,5	-	-	-	-	-	-
Кирсанов	-	-	-	-	-	-	-	-	-
Котовск	-	-	-	-	-	-	-	-	-
Мичуринск	99,4	9,4	6,9	83,1	0,6	0,3	0,1	0,3	-
Моршанск	-	-	-	-	-	-	-	-	-
Рассказово	-	-	-	-	100,0	4,7	0,3	94,9	94,9
Уварово	-	-	-	-	-	-	-	-	-
Муниципальные районы	62,4	54,0	1,2	7,2	37,6	0,5	0,1	37,0	36,5
Бондарский	-	-	-	-	100,0	93,3	6,7	-	-
Гавриловский	60,3	56,3	4,0	-	39,7	-	-	39,7	39,7
Жердевский	-	-	-	-	-	-	-	-	-
Знаменский	100,0	97,2	0,4	2,4	-	-	-	-	-
Инжавинский	100,0	100,0	-	-	-	-	-	-	-
Кирсановский	100,0	80,5	-	19,5	-	-	-	-	-
Мичуринский	38,3	12,3	1,2	24,7	61,7	-	-	61,7	61,7
Мордовский	-	-	-	-	-	-	-	-	-
Моршанский	-	-	-	-	-	-	-	-	-
Мучкапский	-	-	-	-	-	-	-	-	-
Никифоровский	41,2	37,1	4,1	-	58,8	-	-	58,8	58,8
Первомайский	100,0	75,5	4,1	20,4	-	-	-	-	-
Петровский	35,3	...	-	-	64,7	-	-	64,7	64,7
Пичаевский	-	-	-	-	-	-	-	-	-
Рассказовский	-	-
Ржаксинский	16,8	...	-	-	83,2	0,2	0,0	83,0	83,0
Сампурский	-	-	-	-	-	-
Сосновский	-	-	-	-	-	-	-	-	-
Староюрьевский	100,0	76,1	3,3	20,6	-	-	-	-	-
Тамбовский	100,0	86,7	4,7	8,6	-	-	-	-	-
Токаревский	-	-	-	-	100,0	41,6	8,0	50,4	-
Уваровский	-	-	-	-	-	-	-	-	-
Умётский	-	-	-	-	-	-	-	-	-

**СТРУКТУРА ПОГОЛОВЬЯ СЕЛЬСКОХОЗЯЙСТВЕННЫХ ЖИВОТНЫХ
ПО ПОЛОВОЗРАСТНЫМ ГРУППАМ И ВИДАМ**

**101. СТРУКТУРА ПОГОЛОВЬЯ ЛОШАДЕЙ ПО ПОЛОВОЗРАСТНЫМ ГРУППАМ И ВИДАМ
В КРЕСТЬЯНСКИХ (ФЕРМЕРСКИХ) ХОЗЯЙСТВАХ И
У ИНДИВИДУАЛЬНЫХ ПРЕДПРИНИМАТЕЛЕЙ
(на 1 июля 2016 г.; в процентах от общего поголовья лошадей)**

	Взрослое пого- ловье	из него кобылы	Молодняк	Из общего по- головья лоша- дей - рабочие лошади
Всего	100,0	44,7	-	89,5
Городские округа	100,0	-	-	100,0
Тамбов	-	-	-	-
Кирсанов	-	-	-	-
Котовск	-	-	-	-
Мичуринск	-	-	-	-
Моршанск	100,0	-	-	100,0
Рассказово	-	-	-	-
Уварово	-	-	-	-
Муниципальные районы	100,0	45,9	-	89,2
Бондарский	100,0	-	-	100,0
Гавриловский	-	-	-	-
Жердевский	-	-	-	-
Знаменский	-	-	-	-
Инжавинский	-	-	-	-
Кирсановский	-	-	-	-
Мичуринский	100,0	50,0	-	-
Мордовский	-	-	-	-
Моршанский	-	-	-	-
Мучкапский	-	-	-	-
Никифоровский	100,0	100,0	-	-
Первомайский	100,0	-	-	75,0
Петровский	100,0	-	-	100,0
Пичаевский	-	-	-	-
Рассказовский	100,0	100,0	-	100,0
Ржаксинский	-	-	-	-
Сампурский	100,0	-	-	100,0
Сосновский	-	-	-	-
Староюрьевский	-	-	-	-
Тамбовский	100,0	-	-	100,0
Токаре́вский	100,0	66,7	-	100,0
Уваровский	-	-	-	-
Умётский	-	-	-	-

СТРУКТУРА ПОГОЛОВЬЯ СЕЛЬСКОХОЗЯЙСТВЕННЫХ ЖИВОТНЫХ
ПО ПОЛОВОЗРАСТНЫМ ГРУППАМ И ВИДАМ

**СТРУКТУРА ПОГОЛОВЬЯ СЕЛЬСКОХОЗЯЙСТВЕННЫХ
102. СТРУКТУРА ПОГОЛОВЬЯ КРУПНОГО РОГАТОГО СКОТА ПО ПОЛОВОЗРАСТНЫМ**
(на 1 июля 2016 г.; в процентах

	Молочный крупный рогатый скот	в том числе			
		взрослое поголовье	из него коровы	молодняк (кроме телят до 1 года)	из него нетели
Всего	100,0	32,5	27,6	23,9	1,7
Городские округа	100,0	59,5	47,4	11,5	-
Тамбов	100,0	30,6	30,6	5,6	-
Кирсанов	100,0	75,0	75,0	2,5	-
Котовск	100,0	33,3	33,3	11,1	-
Мичуринск	-
Моршанск	-	-
Рассказово	100,0	66,1	47,9	6,1	-
Уварово	100,0	41,5	29,7	21,7	-
Муниципальные районы	100,0	32,2	27,4	24,0	1,7
Бондарский	100,0	35,2	31,3	16,3	2,8
Гавриловский	100,0	23,4	21,4	28,3	0,9
Жердевский	100,0	20,1	15,1	16,9	2,0
Знаменский	100,0	24,7	22,3	22,2	1,4
Инжавинский	100,0	33,2	31,7	22,6	1,8
Кирсановский	100,0	39,6	37,3	29,4	1,5
Мичуринский	100,0	37,5	30,3	28,1	1,1
Мордовский	100,0	36,1	28,2	25,4	1,6
Моршанский	100,0	29,9	29,3	46,5	0,8
Мучкапский	100,0	21,2	19,1	36,1	1,3
Никифоровский	100,0	26,0	22,0	23,0	0,4
Первомайский	100,0	45,7	33,5	25,3	1,9
Петровский	100,0	33,4	31,1	28,0	2,9
Пичаевский	100,0	38,9	29,6	12,4	0,1
Рассказовский	100,0	40,6	32,8	29,3	0,9
Ржаксинский	100,0	32,7	27,9	15,2	0,2
Сампурский	100,0	26,4	20,3	28,7	0,6
Сосновский	100,0	29,0	22,5	17,4	1,1
Староюрьевский	100,0	22,8	15,6	22,5	1,3
Тамбовский	100,0	52,9	47,2	22,8	6,4
Токарёвский	100,0	25,1	20,7	30,8	0,8
Уваровский	100,0	25,0	23,9	13,7	0,6
Умётский	100,0	44,8	41,8	12,1	2,1

СТРУКТУРА ПОГОЛОВЬЯ СЕЛЬСКОХОЗЯЙСТВЕННЫХ ЖИВОТНЫХ
ПО ПОЛОВОЗРАСТНЫМ ГРУППАМ И ВИДАМ

**ЖИВОТНЫХ В ХОЗЯЙСТВАХ НАСЕЛЕНИЯ
ГРУППАМ И ВИДАМ В ХОЗЯЙСТВАХ НАСЕЛЕНИЯ**

от общего поголовья крупного рогатого скота)

телята (до 1 года)	Мясной крупный ро- гатый скот	в том числе			
		взрослое поголовье	из него коровы	молодняк (кроме телят до 1 года)	телята (до 1 года)
43,6	-	-	-	-	-
29,0	-	-	-	-	-
63,9	-	-	-	-	-
22,5	-	-	-	-	-
55,6	-	-	-	-	-
...	-	-	-	-	-
...	-	-	-	-	-
27,9	-	-	-	-	-
36,7	-	-	-	-	-
43,8	-	-	-	-	-
48,5	-	-	-	-	-
48,4	-	-	-	-	-
63,0	-	-	-	-	-
53,1	-	-	-	-	-
44,2	-	-	-	-	-
31,0	-	-	-	-	-
34,4	-	-	-	-	-
38,5	-	-	-	-	-
23,6	-	-	-	-	-
42,7	-	-	-	-	-
51,0	-	-	-	-	-
29,0	-	-	-	-	-
38,5	-	-	-	-	-
48,7	-	-	-	-	-
30,1	-	-	-	-	-
52,1	-	-	-	-	-
44,9	-	-	-	-	-
53,6	-	-	-	-	-
54,7	-	-	-	-	-
24,4	-	-	-	-	-
44,1	-	-	-	-	-
61,4	-	-	-	-	-
43,1	-	-	-	-	-

**СТРУКТУРА ПОГОЛОВЬЯ СЕЛЬСКОХОЗЯЙСТВЕННЫХ ЖИВОТНЫХ
ПО ПОЛОВОЗРАСТНЫМ ГРУППАМ И ВИДАМ**

**103. СТРУКТУРА ПОГОЛОВЬЯ СВИНЕЙ ПО ПОЛОВОЗРАСТНЫМ ГРУППАМ И ВИДАМ
В ХОЗЯЙСТВАХ НАСЕЛЕНИЯ**

(на 1 июля 2016 г.; в процентах от общего поголовья свиней)

	Взрослое поголовье	из него свиноматки основные	Молодняк	в том числе	
				молодняк старше 4 месяцев	поросята до 4 месяцев
Всего	16,4	6,4	83,6	45,1	38,5
Городские округа	27,8	11,1	72,2	40,0	32,2
Тамбов	-	-	100,0	100,0	-
Кирсанов	98,4	66,4	1,6	1,6	-
Котовск	10,0	5,0	90,0	70,0	20,0
Мичуринск	59,3	8,5	40,7	6,8	33,9
Моршанск	1,0	-	99,0	54,1	44,9
Рассказово	39,8	10,5	60,2	42,5	17,8
Уварово	15,0	5,1	85,0	38,7	46,3
Муниципальные районы	16,2	6,3	83,8	45,2	38,7
Бондарский	11,4	6,4	88,6	41,0	47,6
Гавриловский	13,0	11,2	87,0	45,9	41,2
Жердевский	10,2	5,4	89,8	47,5	42,2
Знаменский	6,6	3,2	93,4	50,7	42,7
Инжавинский	9,7	6,2	90,3	40,2	50,1
Кирсановский	22,9	7,0	77,1	42,3	34,8
Мичуринский	25,0	2,9	75,0	50,4	24,6
Мордовский	17,4	7,1	82,6	47,1	35,5
Моршанский	18,8	4,1	81,2	54,9	26,3
Мучкапский	10,2	6,9	89,8	43,8	45,9
Никифоровский	11,3	6,7	88,7	59,3	29,4
Первомайский	20,4	5,5	79,6	47,0	32,5
Петровский	13,2	5,9	86,8	56,1	30,6
Пичаевский	24,5	7,8	75,5	35,0	40,5
Рассказовский	30,3	4,3	69,7	42,3	27,4
Ржаксинский	11,2	5,1	88,8	35,4	53,3
Сампурский	19,5	4,6	80,5	45,9	34,6
Сосновский	14,7	1,9	85,3	61,2	24,0
Староюрьевский	20,0	7,8	80,0	35,0	44,9
Тамбовский	19,4	7,7	80,6	51,4	29,2
Токарёвский	14,6	4,2	85,4	34,2	51,1
Уваровский	15,6	9,3	84,4	44,4	40,0
Умётский	29,2	16,1	70,8	37,4	33,4

**СТРУКТУРА ПОГОЛОВЬЯ СЕЛЬСКОХОЗЯЙСТВЕННЫХ ЖИВОТНЫХ
ПО ПОЛОВОЗРАСТНЫМ ГРУППАМ И ВИДАМ**

**104. СТРУКТУРА ПОГОЛОВЬЯ ОВЕЦ И КОЗ ПО ПОЛОВОЗРАСТНЫМ ГРУППАМ И ВИДАМ
В ХОЗЯЙСТВАХ НАСЕЛЕНИЯ**

(на 1 июля 2016 г.; в процентах от общего поголовья овец (коз))

	Овцы			Козы		
	Взрослое поголовье	из него овцематки и ярки старше 1 года	Молодняк	Взрослое поголовье	из него козوماتки и козочки старше 1 года	Молодняк
Всего	58,7	42,5	41,3	61,1	47,5	38,9
Городские округа	50,5	12,1	49,5	62,2	35,6	37,8
Тамбов	33,3	33,3	66,7	67,1	7,1	32,9
Кирсанов	100,0	-	-	61,1	38,9	38,9
Котовск	100,0	50,0	-	67,5	52,5	32,5
Мичуринск	32,0	-	68,0	73,8	46,2	26,2
Моршанск	-	-	-	85,5	69,7	14,5
Рассказово	66,7	-	33,3	85,1	25,7	14,9
Уварово	50,0	20,8	50,0	53,7	34,9	46,3
Муниципальные районы	58,7	42,5	41,3	61,1	48,1	38,9
Бондарский	64,0	46,3	36,0	58,5	53,0	41,5
Гавриловский	56,4	47,1	43,6	58,7	52,3	41,3
Жердевский	59,9	52,5	40,1	61,4	57,4	38,6
Знаменский	47,2	33,8	52,8	48,2	40,9	51,8
Инжавинский	50,9	44,8	49,1	53,6	48,4	46,4
Кирсановский	60,6	45,2	39,4	73,5	47,8	26,5
Мичуринский	65,6	39,8	34,4	62,4	40,0	37,6
Мордовский	53,9	48,0	46,1	55,1	48,2	44,9
Моршанский	57,5	34,6	42,5	60,3	41,8	39,7
Мучкапский	62,8	45,5	37,2	55,0	47,9	45,0
Никифоровский	54,5	41,9	45,5	52,5	46,0	47,5
Первомайский	62,4	35,8	37,6	70,2	47,7	29,8
Петровский	54,0	42,3	46,0	63,9	54,4	36,1
Пичаевский	55,1	40,9	44,9	64,0	49,0	36,0
Рассказовский	64,9	34,9	35,1	63,1	45,5	36,9
Ржаксинский	60,3	50,6	39,7	66,2	55,5	33,8
Сампурский	65,4	40,7	34,6	60,2	48,8	39,8
Сосновский	62,4	33,3	37,6	70,2	44,6	29,8
Староюрьевский	64,6	45,7	35,4	69,1	56,3	30,9
Тамбовский	62,9	34,9	37,1	63,0	42,0	37,0
Токаре́вский	61,2	45,3	38,8	56,4	46,6	43,6
Уваровский	61,2	47,6	38,8	58,1	44,2	41,9
Уме́тский	61,2	46,1	38,8	58,0	48,9	42,0

СТРУКТУРА ПОГОЛОВЬЯ СЕЛЬСКОХОЗЯЙСТВЕННЫХ ЖИВОТНЫХ
ПО ПОЛОВОЗРАСТНЫМ ГРУППАМ И ВИДАМ

105. СТРУКТУРА ПОГОЛОВЬЯ ПТИЦЫ ПО ВИДАМ В ХОЗЯЙСТВАХ НАСЕЛЕНИЯ

(на 1 июля 2016 г.; в процентах от общего поголовья птицы)

	Куры	Утки	Гуси	Индейки	Цесарки
Всего	81,3	14,1	3,5	1,0	0,1
Городские округа	83,1	10,8	4,6	1,4	0,1
Тамбов	88,2	11,8	-	-	-
Кирсанов	92,8	7,2	-	-	-
Котовск	87,4	9,0	2,7	-	-
Мичуринск	91,7	4,2	3,2	-	0,7
Моршанск	95,4	4,6	-	-	-
Рассказово	83,2	5,6	8,0	3,2	-
Уварово	79,2	15,2	4,4	1,2	-
Муниципальные районы	81,3	14,2	3,4	1,0	0,1
Бондарский	87,3	9,5	2,1	1,1	-
Гавриловский	80,0	14,7	4,0	1,3	0,0
Жердевский	68,2	27,0	4,2	0,5	0,0
Знаменский	74,2	18,3	5,6	1,7	0,1
Инжавинский	84,9	10,3	3,8	1,0	0,0
Кирсановский	85,3	11,1	2,7	0,9	0,0
Мичуринский	89,6	7,2	2,6	0,6	0,0
Мордовский	69,1	24,4	5,4	1,0	0,1
Моршанский	82,7	12,4	3,6	0,9	0,2
Мучкапский	79,6	16,0	3,7	0,6	0,1
Никифоровский	84,5	10,7	3,6	1,2	0,0
Первомайский	94,0	4,1	1,6	0,2	0,0
Петровский	87,5	9,1	3,0	0,4	0,0
Пичаевский	90,3	6,3	2,1	1,3	0,0
Рассказовский	87,9	8,6	3,0	0,4	0,0
Ржаксинский	76,6	19,4	2,7	1,2	0,0
Сампурский	77,8	16,0	4,1	1,8	0,2
Сосновский	92,0	5,3	1,8	0,9	0,1
Староюрьевский	93,1	5,2	1,3	0,4	0,0
Тамбовский	83,7	11,8	3,1	1,1	0,3
Токарёвский	75,6	19,2	3,5	1,5	0,2
Уваровский	69,0	24,3	5,3	1,4	0,0
Умётский	85,6	10,5	3,0	0,6	0,3

СТРУКТУРА ПОГоловья СЕЛЬСКОХОЗЯЙСТВЕННЫХ ЖИВОТНЫХ
ПО ПОЛОВОЗРАСТНЫМ ГРУППАМ И ВИДАМ

**106. СТРУКТУРА ПОГоловья ЛОШАДЕЙ ПО ПОЛОВОЗРАСТНЫМ ГРУППАМ И ВИДАМ
В ХОЗЯЙСТВАХ НАСЕЛЕНИЯ**

(на 1 июля 2016 г.; в процентах от общего поголовья лошадей)

	Взрослое поголовье	из него кобылы	Молодняк	Из общего поголовья лошадей - рабочие лошади
Всего	94,5	55,9	5,5	44,1
Городские округа	100,0	-	-	100,0
Тамбов	-	-	-	-
Кирсанов	-	-	-	-
Котовск	-	-	-	-
Мичуринск	-	-	-	-
Моршанск	-	-	-	-
Рассказово	-	-	-	-
Уварово	100,0	-	-	100,0
Муниципальные районы	94,5	55,9	5,5	44,1
Бондарский	94,0	38,0	6,0	38,0
Гавриловский	94,7	52,6	5,3	10,5
Жердевский	98,0	63,6	2,0	42,4
Знаменский	98,6	54,2	1,4	79,2
Инжавинский	96,1	75,3	3,9	64,9
Кирсановский	100,0	45,8	-	75,0
Мичуринский	94,2	47,7	5,8	24,4
Мордовский	96,9	66,7	3,1	30,2
Моршанский	92,9	62,6	7,1	30,3
Мучкапский	86,0	54,7	14,0	51,2
Никифоровский	98,8	64,2	1,2	63,0
Первомайский	93,7	63,2	6,3	43,2
Петровский	97,5	52,9	2,5	55,4
Пичаевский	100,0	55,9	-	38,2
Рассказовский	95,4	43,8	4,6	58,5
Ржаксинский	96,7	61,1	3,3	20,0
Сампурский	93,0	69,0	7,0	53,5
Сосновский	97,2	46,6	2,8	29,0
Староюрьевский	91,5	63,4	8,5	37,8
Тамбовский	90,5	35,5	9,5	27,7
Токаре́вский	97,1	64,4	2,9	66,1
Уваровский	83,8	64,9	16,2	43,2
Уме́тский	88,5	71,2	11,5	53,8

МЕТОДОЛОГИЧЕСКИЕ ПОЯСНЕНИЯ

В **хозяйства всех категорий** включены сельскохозяйственные организации, крестьянские (фермерские) хозяйства, индивидуальные предприниматели и хозяйства населения.

К **сельскохозяйственным организациям** отнесены хозяйственные товарищества, общества и партнерства (в том числе публичные и непубличные акционерные общества), производственные кооперативы, родовые общины, унитарные предприятия, подсобные сельскохозяйственные предприятия несельскохозяйственных организаций.

В соответствии с официальной статистической методологией Росстата в рамках Всероссийской сельскохозяйственной переписи 2016 г. к **подсобным сельскохозяйственным предприятиям несельскохозяйственных организаций** отнесены хозяйства, имеющие посевные площади сельскохозяйственных культур не менее 50 гектаров и/или не менее 10 голов крупного рогатого скота, или не менее 5 голов коров, или не менее 20 голов свиней, или не менее 15 голов овец или коз, или не менее 100 голов птицы, или не менее 10 голов лошадей.

К **малым сельскохозяйственным предприятиям (включая микропредприятия)** отнесены юридические лица – коммерческие организации, внесенные в единый государственный реестр юридических лиц и соответствующие условиям, установленным Федеральным законом от 24 июля 2007 г. № 209-ФЗ «О развитии малого и среднего предпринимательства в Российской Федерации».

Крестьянское (фермерское) хозяйство – объединение граждан, связанных родством и (или) свойством, имеющих в общей собственности имущество и совместно осуществляющих производственную и иную хозяйственную деятельность (производство, переработку, хранение, транспортировку и реализацию сельскохозяйственной продукции), основанную на их личном участии (статья 1 Федерального закона от 11 июня 2003 г. № 74-ФЗ «О крестьянском (фермерском) хозяйстве»).

Индивидуальный предприниматель – гражданин (физическое лицо), занимающийся предпринимательской деятельностью без образования юридического лица с момента его государственной регистрации в соответствии со статьей 23 Гражданского кодекса Российской Федерации и заявивший в Свидетельстве о государственной регистрации виды деятельности, отнесенные согласно Общероссийскому классификатору видов экономической деятельности (ОКВЭД) к сельскому хозяйству.

К **хозяйствам населения** отнесены личные подсобные и другие индивидуальные хозяйства граждан, а также хозяйства граждан, имеющих земельные участки в садоводческих и огороднических некоммерческих объединениях.

Личное подсобное хозяйство – форма непредпринимательской деятельности по производству и переработке сельскохозяйственной продукции, осуществляемой личным трудом гражданина и членов его семьи в целях удовлетворения личных потребностей на земельном участке, предоставленном или приобретенном для ведения личного подсобного хозяйства. Землепользование хозяйств может состоять из приусадебных и полевых участков (статья 2,4 Федерального закона от 7 июля 2003 г. № 112-ФЗ «О личном подсобном хозяйстве»).

К **другим индивидуальным хозяйствам граждан** отнесены:

- граждане, имеющие земельные участки для индивидуального жилищного строительства с площадью 4 и более соток и занимающиеся сельскохозяйственным производством;
- граждане, имеющие земельные участки (садовые, огородные, дачные и другие), не входящие в некоммерческие объединения граждан;
- граждане, не имеющие земли, но имеющие сельскохозяйственных животных.

Садоводческое, огородническое некоммерческое объединение граждан – некоммерческая организация, учрежденная гражданами на добровольных началах для содействия ее членам в решении общих социально-хозяйственных задач ведения садоводства, огородничества и дачного хозяйства (статья 1 Федерального закона от 15 апреля 1998 г. № 66-ФЗ «О садоводческих, огороднических и дачных некоммерческих объединениях граждан»).

Итоги по категориям сельскохозяйственных производителей, в том числе по хозяйствам граждан в сельских поселениях, городских округах и городских поселениях сформированы в соответствии с Общероссийским классификатором территорий муниципальных образований (ОКТМО).

В соответствии с официальной статистической методологией Росстата граждане, имеющие земельный участок в садоводческих и огороднических некоммерческих объединениях, личные подсобные и другие индивидуальные хозяйства граждан в городских поселениях и городских округах обследовались с применением выборочного метода статистического наблюдения. Сводные данные по этим категориям хозяйств представлены с учетом распространения данных выборочной совокупности на всю генеральную совокупность.

Поголовье сельскохозяйственных животных включает поголовье всех возрастных групп соответствующего вида скота и птицы на 1 июля 2016 года.

Табл. 2. К **молочному** крупному рогатому скоту относятся животные, основным видом продукции которых является молоко.

Табл. 4. **Мясной** крупный рогатый скот отражен по организациям (хозяйствам), специализирующимся на разведении скота мясных пород, при которых маточное поголовье предназначено для воспроизводства и выращивания телят подсосным методом до 8-месячного возраста при полном прекращении доения.

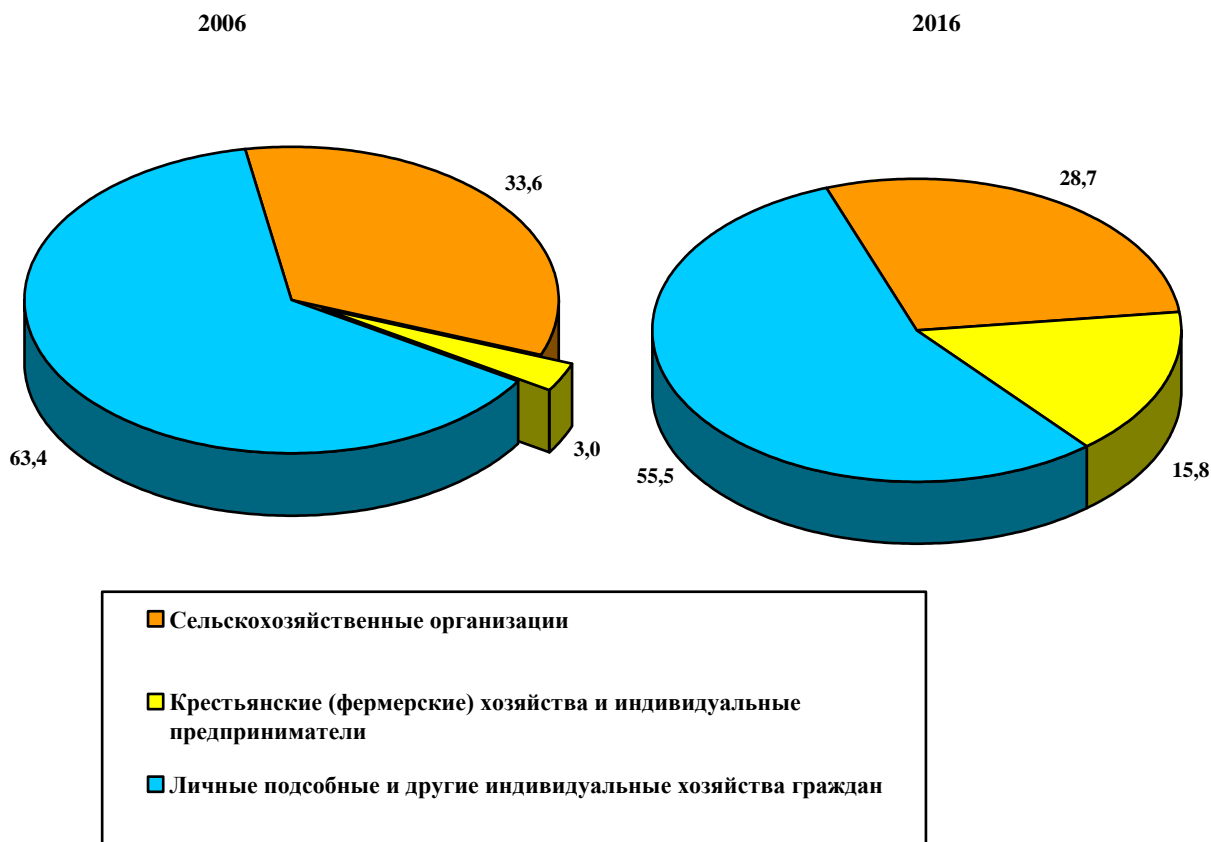
Табл. 65-71. К **племенным** относятся **сельскохозяйственные животные**, имеющие документально подтвержденное происхождение, используемые для воспроизводства определенной породы и зарегистрированные в установленном порядке.



ДИАГРАММЫ

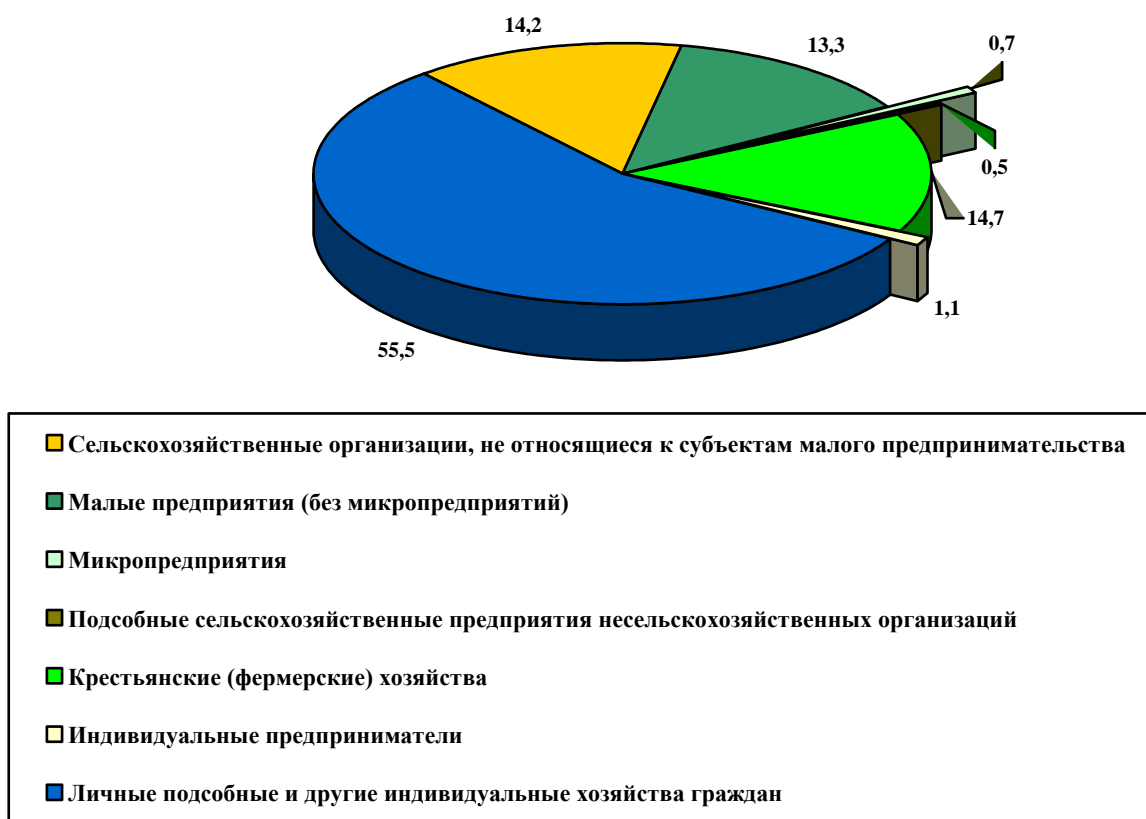
1. СТРУКТУРА ПОГОЛОВЬЯ КРУПНОГО РОГАТОГО СКОТА В 2006 И 2016 ГГ. ПО КАТЕГОРИЯМ ХОЗЯЙСТВ

(на 1 июля; в процентах от поголовья крупного рогатого скота в хозяйствах всех категорий)



2. СТРУКТУРА ПОГОЛОВЬЯ КРУПНОГО РОГАТОГО СКОТА В 2016 Г. ПО КАТЕГОРИЯМ ХОЗЯЙСТВ

(на 1 июля; в процентах от поголовья крупного рогатого скота в хозяйствах всех категорий)

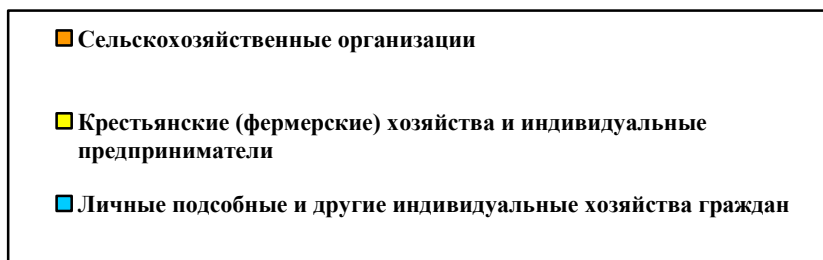
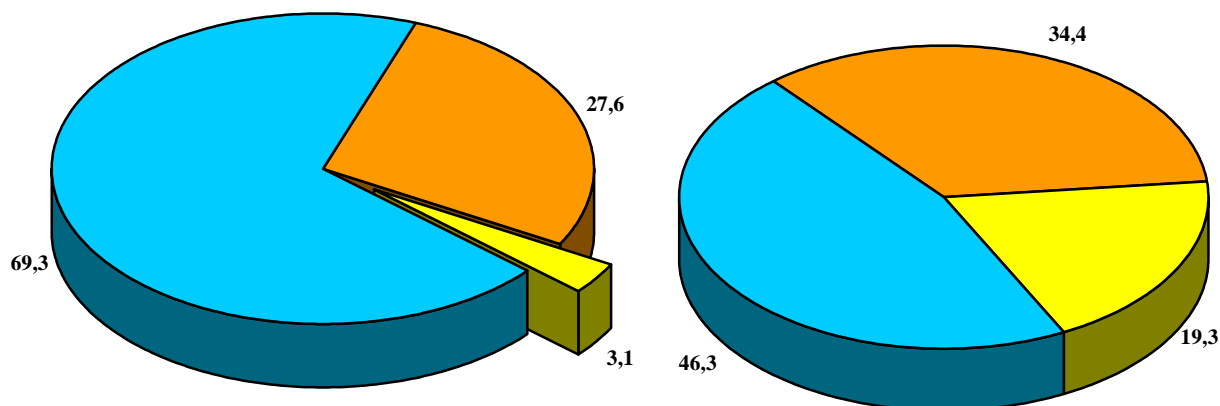


**3. СТРУКТУРА ПОГОЛОВЬЯ КОРОВ В 2006 И 2016 ГГ.
ПО КАТЕГОРИЯМ ХОЗЯЙСТВ**

(на 1 июля; в процентах от поголовья коров в хозяйствах всех категорий)

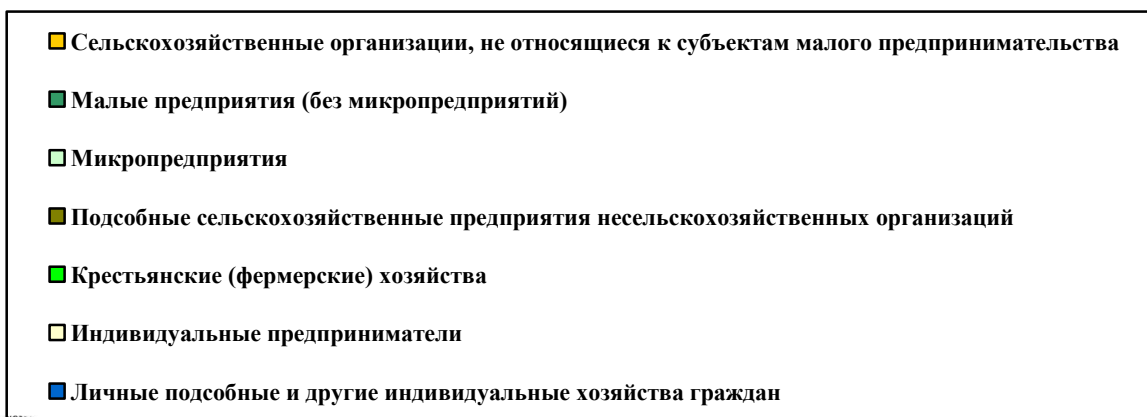
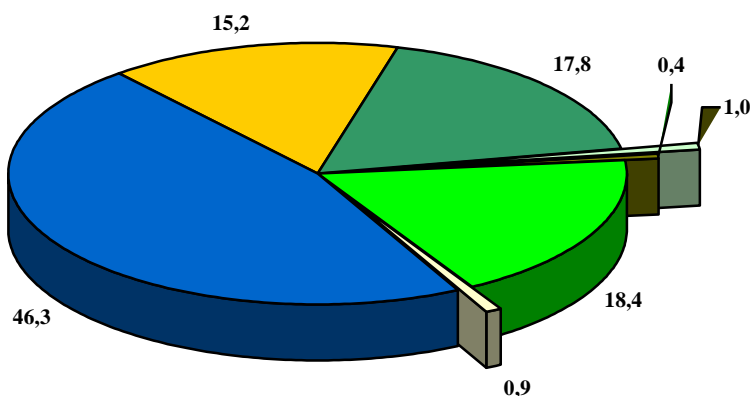
2006

2016



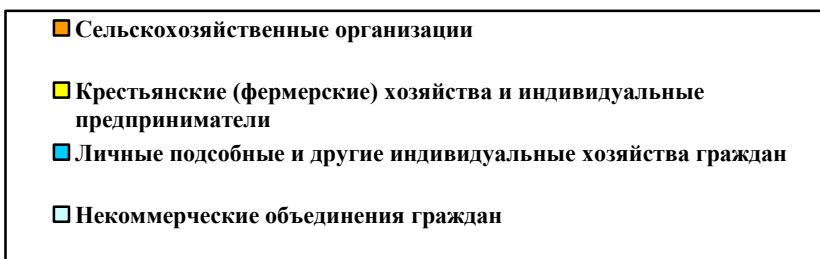
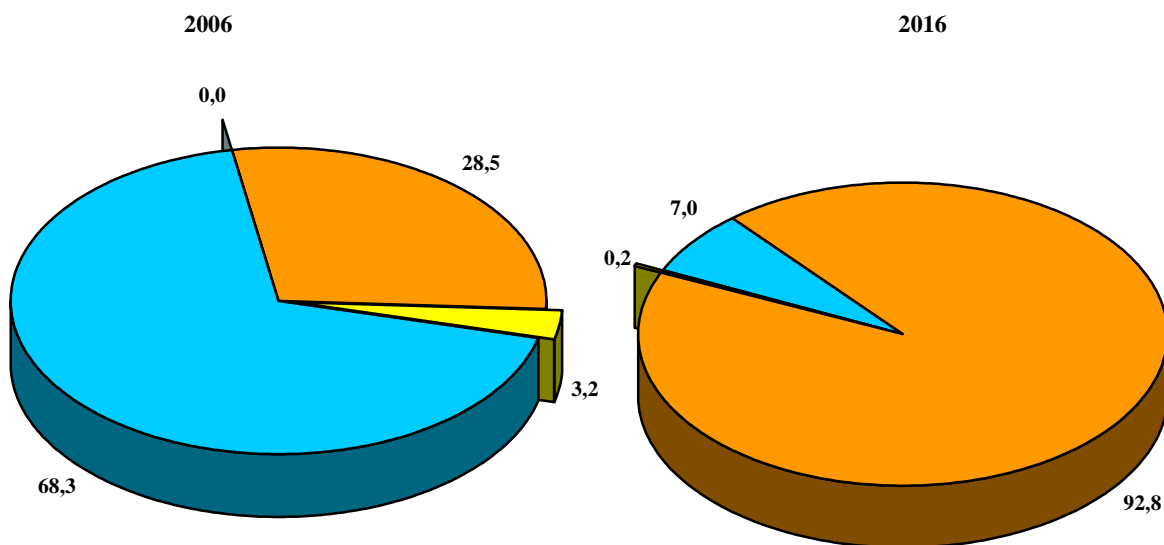
4. СТРУКТУРА ПОГОЛОВЬЯ КОРОВ В 2016 Г. ПО КАТЕГОРИЯМ ХОЗЯЙСТВ

(на 1 июля; в процентах от поголовья коров в хозяйствах всех категорий)



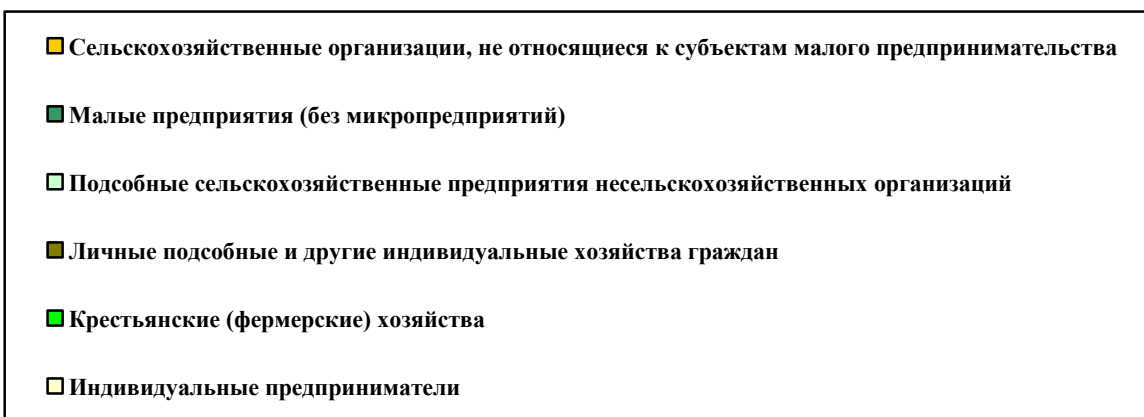
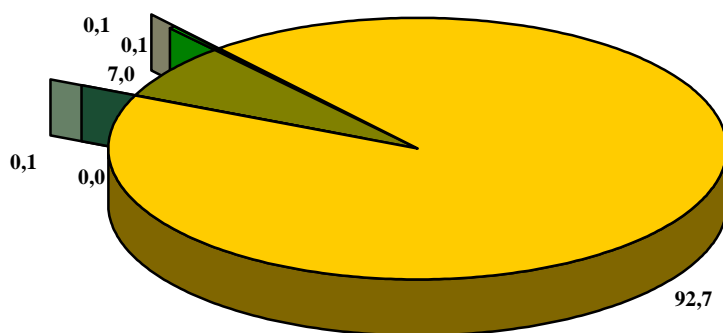
5. СТРУКТУРА ПОГОЛОВЬЯ СВИНЕЙ В 2006 И 2016 ГГ. ПО КАТЕГОРИЯМ ХОЗЯЙСТВ

(на 1 июля; в процентах от поголовья свиней в хозяйствах всех категорий)



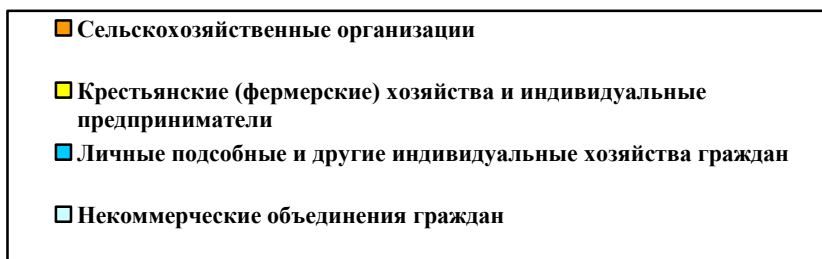
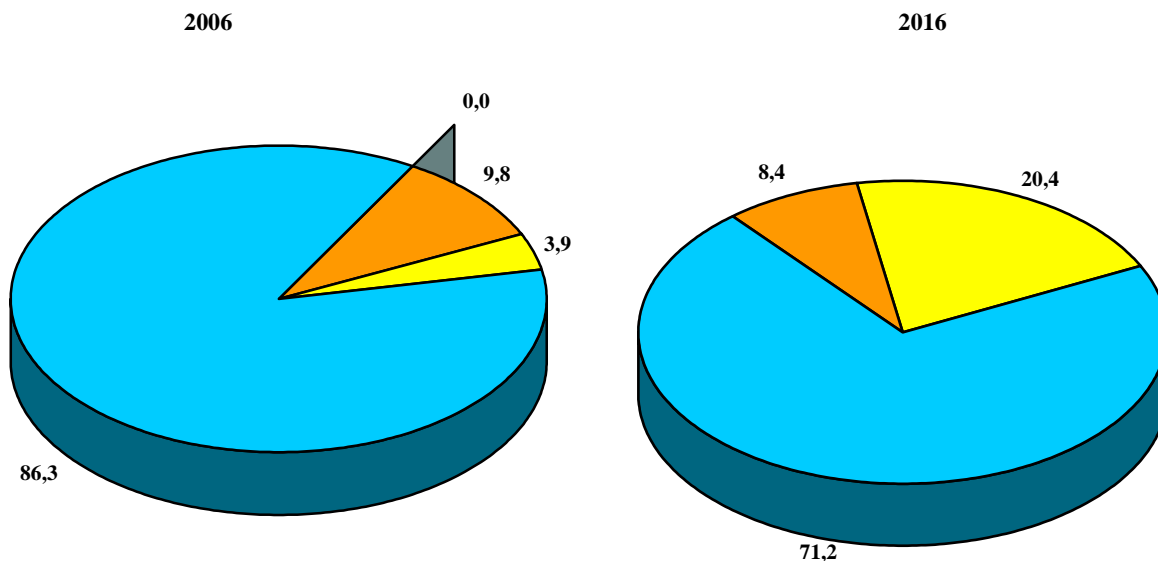
6. СТРУКТУРА ПОГОЛОВЬЯ СВИНЕЙ В 2016 Г. ПО КАТЕГОРИЯМ ХОЗЯЙСТВ

(на 1 июля; в процентах от поголовья свиней в хозяйствах всех категорий)



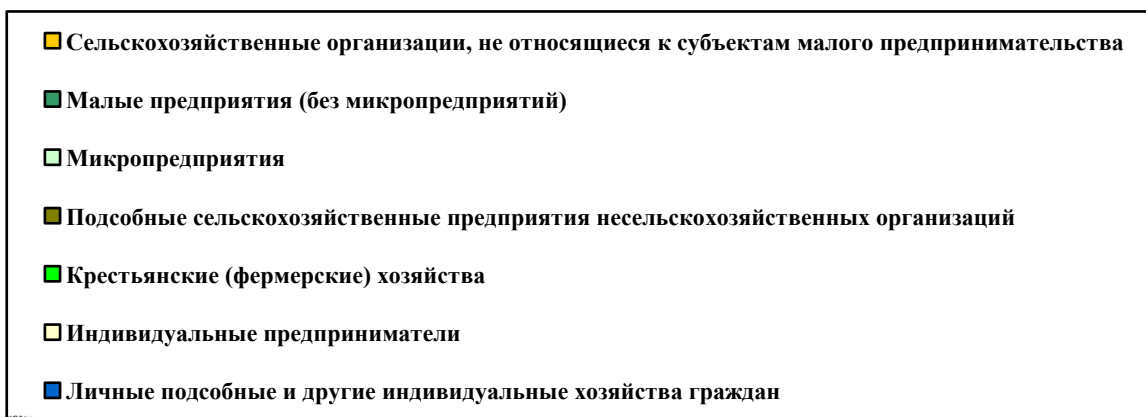
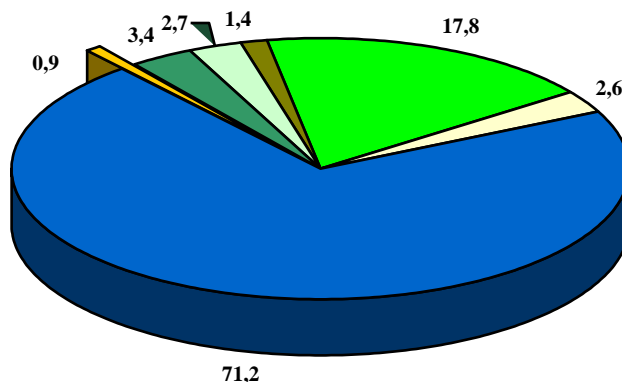
7. СТРУКТУРА ПОГОЛОВЬЯ ОВЕЦ И КОЗ В 2006 И 2016 ГГ.
ПО КАТЕГОРИЯМ ХОЗЯЙСТВ

(на 1 июля; в процентах от поголовья овец и коз в хозяйствах всех категорий)



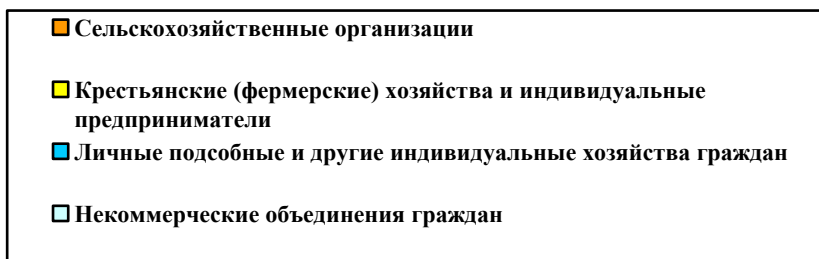
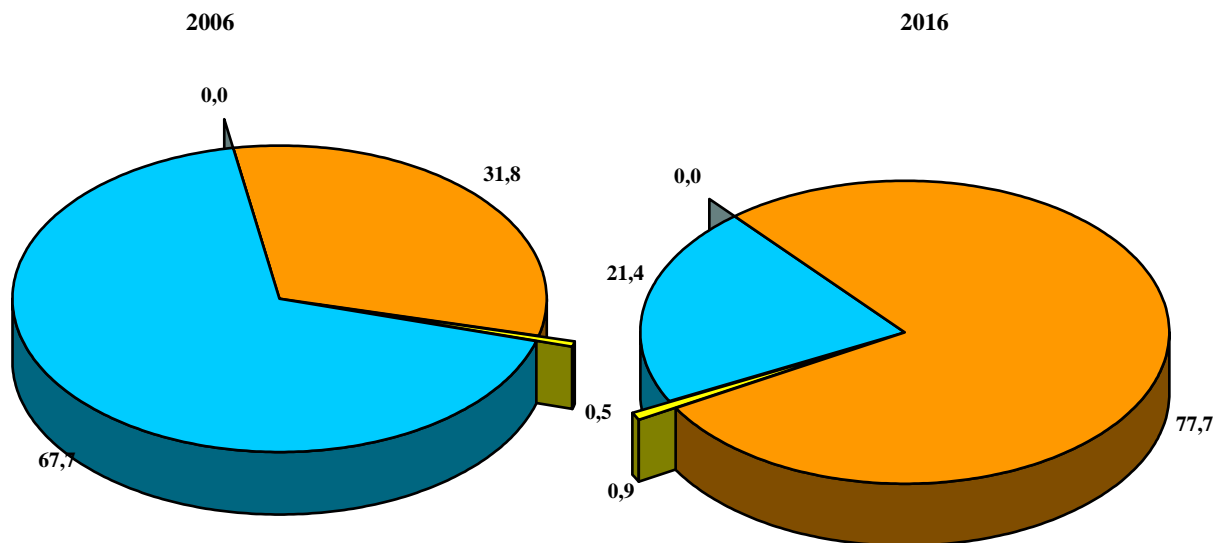
8. СТРУКТУРА ПОГОЛОВЬЯ ОВЕЦ И КОЗ В 2016 Г. ПО КАТЕГОРИЯМ ХОЗЯЙСТВ

(на 1 июля; в процентах от поголовья овец и коз в хозяйствах всех категорий)



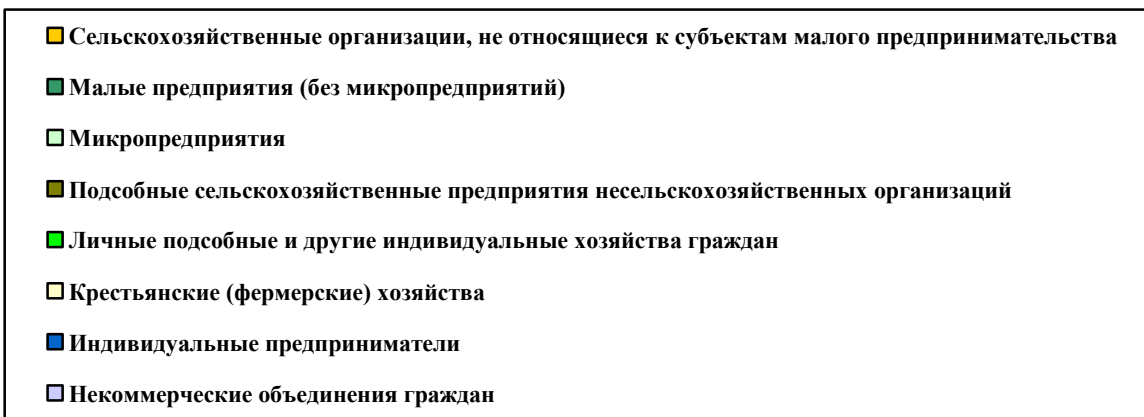
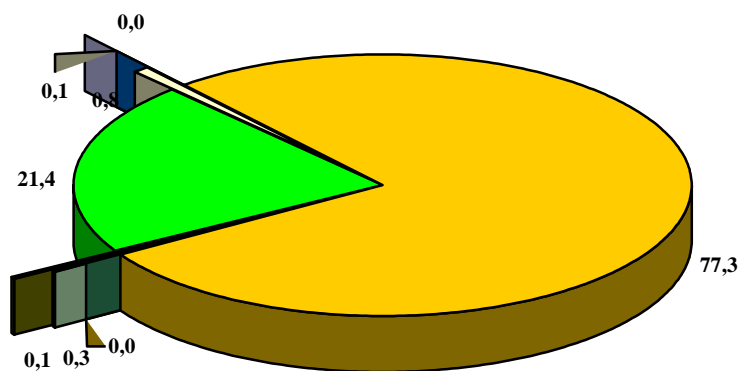
**9. СТРУКТУРА ПОГОЛОВЬЯ ПТИЦЫ В 2006 И 2016 ГГ.
ПО КАТЕГОРИЯМ ХОЗЯЙСТВ**

(на 1 июля; в процентах от поголовья птицы в хозяйствах всех категорий)



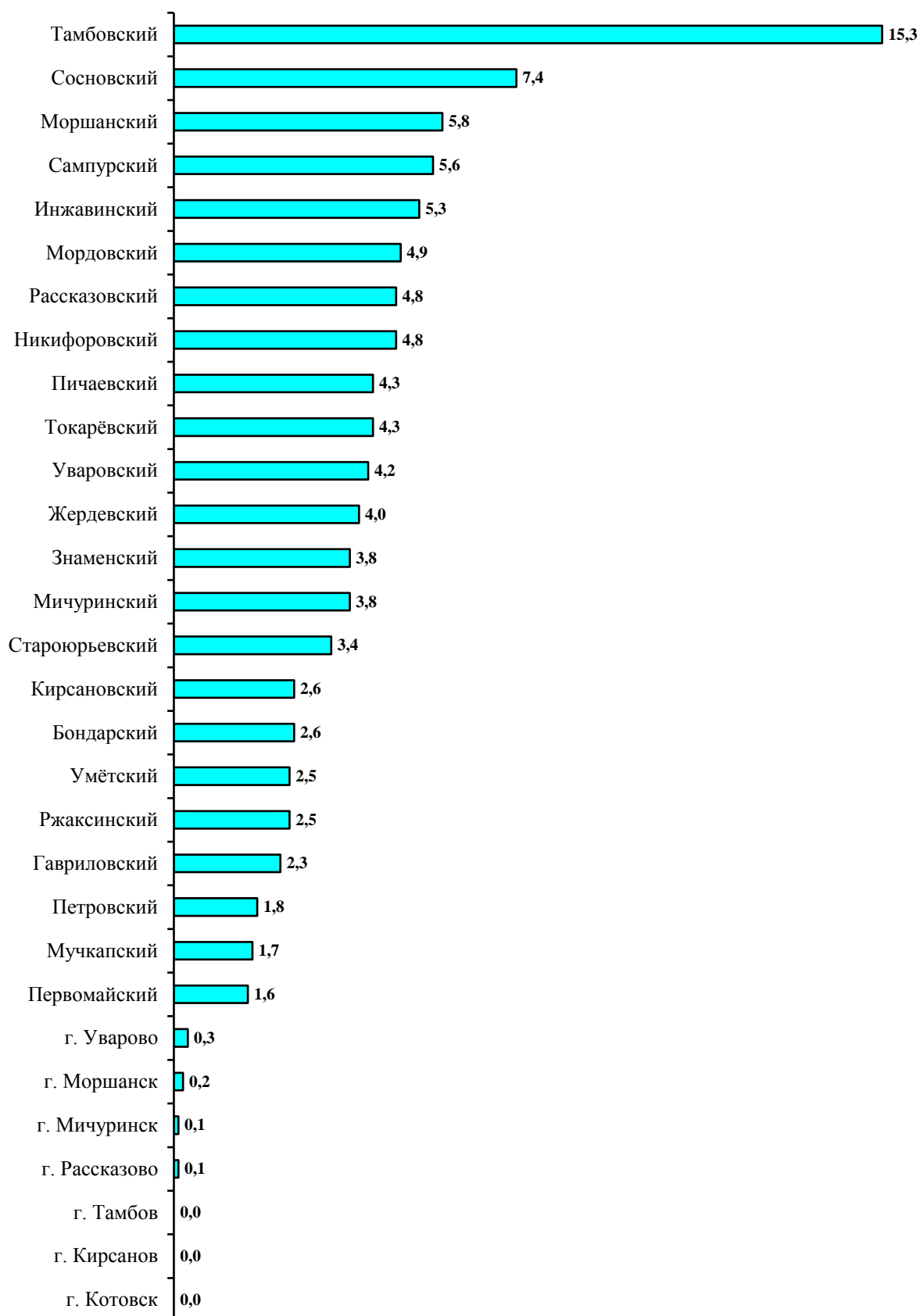
10. СТРУКТУРА ПОГОЛОВЬЯ ПТИЦЫ В 2016 Г. ПО КАТЕГОРИЯМ ХОЗЯЙСТВ

(на 1 июля; в процентах от поголовья птицы в хозяйствах всех категорий)



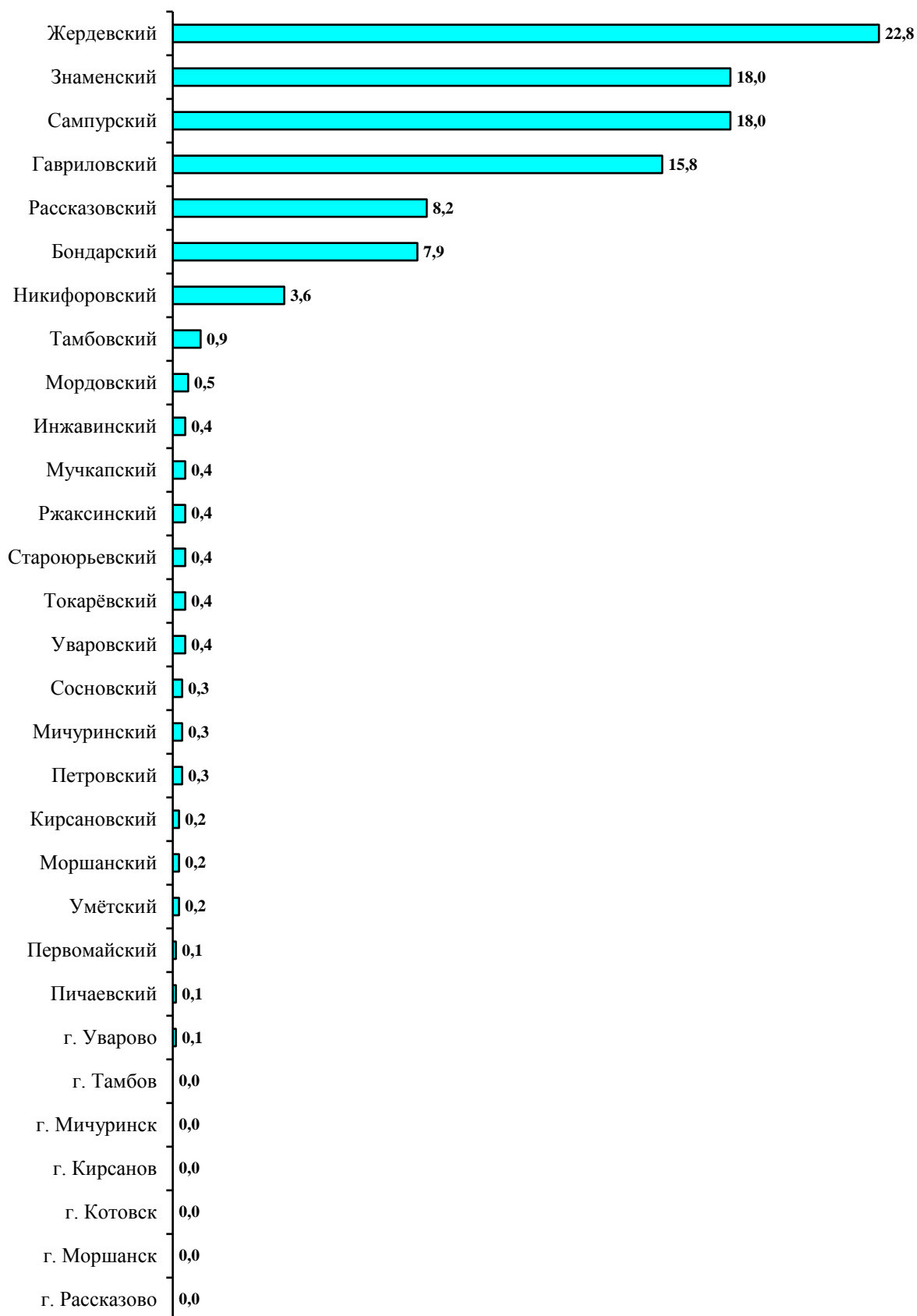
**11. УДЕЛЬНЫЙ ВЕС МУНИЦИПАЛЬНЫХ РАЙОНОВ И ГОРОДСКИХ ОКРУГОВ
В ОБЩЕМ ПОГОЛОВЬЕ КРУПНОГО РОГАТОГО СКОТА**

(в процентах от общего поголовья крупного рогатого скота
в хозяйствах всех категорий Тамбовской области)



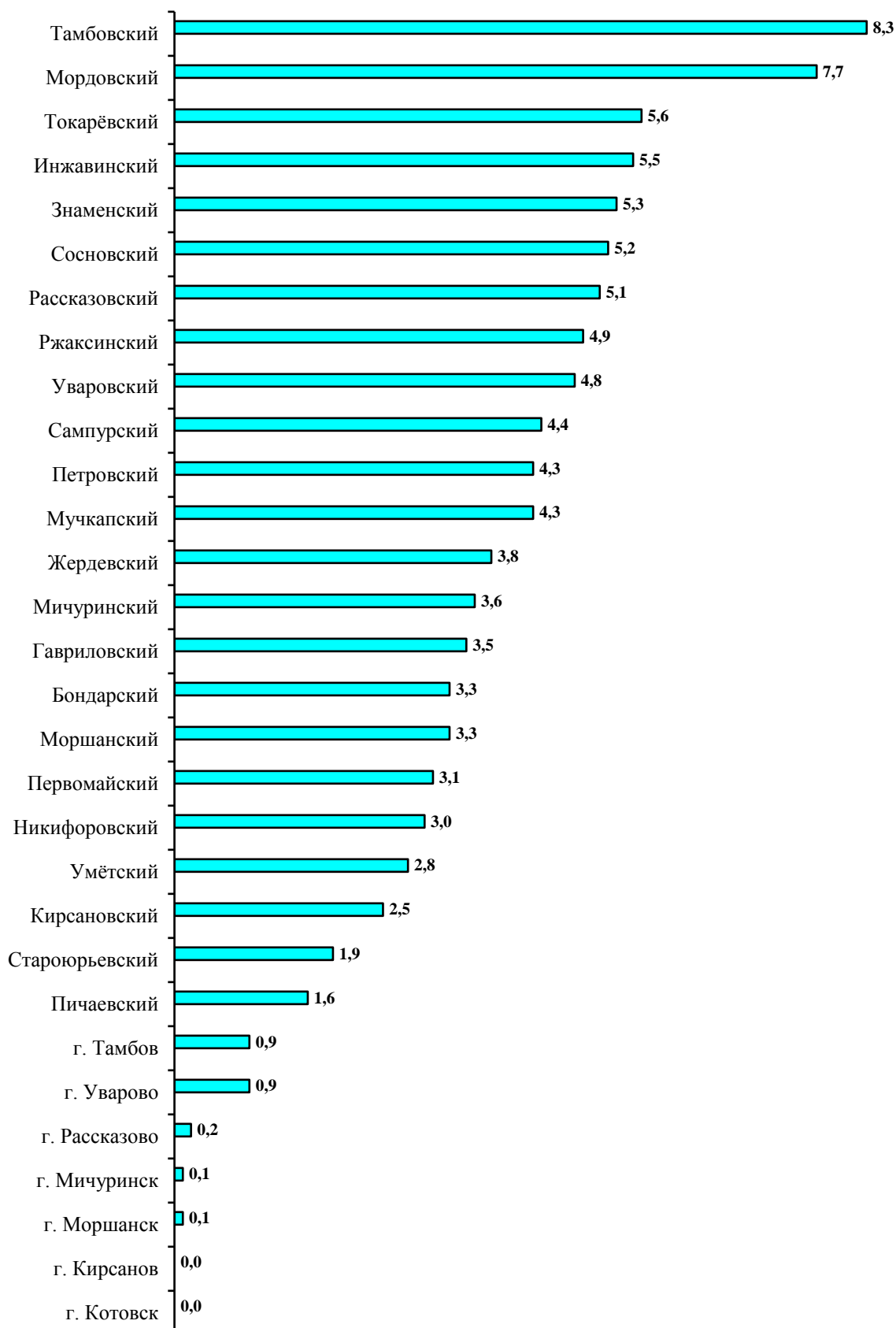
**12. УДЕЛЬНЫЙ ВЕС МУНИЦИПАЛЬНЫХ РАЙОНОВ И ГОРОДСКИХ ОКРУГОВ
В ОБЩЕМ ПОГОЛОВЬЕ СВИНЕЙ**

(в процентах от общего поголовья свиней
в хозяйствах всех категорий Тамбовской области)



**13. УДЕЛЬНЫЙ ВЕС МУНИЦИПАЛЬНЫХ РАЙОНОВ И ГОРОДСКИХ ОКРУГОВ
В ОБЩЕМ ПОГОЛОВЬЕ ОВЕЦ И КОЗ**

(в процентах от общего поголовья овец и коз
в хозяйствах всех категорий Тамбовской области)



**14 УДЕЛЬНЫЙ ВЕС МУНИЦИПАЛЬНЫХ РАЙОНОВ И ГОРОДСКИХ ОКРУГОВ
В ОБЩЕМ ПОГОЛОВЬЕ ПТИЦЫ**
(в процентах от общего поголовья птицы
в хозяйствах всех категорий Тамбовской области)

