

РОССТАТ  
Территориальный орган Федеральной службы  
государственной статистики  
по Тамбовской области

**ИТОГИ ВСЕРОССИЙСКОЙ  
СЕЛЬСКОХОЗЯЙСТВЕННОЙ ПЕРЕПИСИ  
2016 ГОДА**

(в 6 томах)

**Том 6.**

**ТЕХНИЧЕСКИЕ СРЕДСТВА,  
ПРОИЗВОДСТВЕННЫЕ ПОМЕЩЕНИЯ  
И ИНФРАСТРУКТУРА**

**ТАМБОВСКАЯ ОБЛАСТЬ**

Тамбов  
2018г.

## СОДЕРЖАНИЕ

	страницы
Предисловие	5
<b>НАЛИЧИЕ ТЕХНИЧЕСКИХ СРЕДСТВ</b>	
<b>НАЛИЧИЕ ТРАКТОРОВ И КОМБАЙНОВ В СЕЛЬСКОХОЗЯЙСТВЕННЫХ ОРГАНИЗАЦИЯХ, КРЕСТЬЯНСКИХ (ФЕРМЕРСКИХ) ХОЗЯЙСТВАХ И У ИНДИВИДУАЛЬНЫХ ПРЕДПРИНИМАТЕЛЕЙ</b>	
1. Наличие тракторов в сельскохозяйственных организациях	8
2. Наличие тракторов в сельскохозяйственных организациях, не относящихся к субъектам малого предпринимательства	10
3. Наличие тракторов в малых сельскохозяйственных предприятиях (без микропредприятий)	12
4. Наличие тракторов в сельскохозяйственных микропредприятиях	14
5. Наличие тракторов в крестьянских (фермерских) хозяйствах и у индивидуальных предпринимателей	16
6. Наличие комбайнов в сельскохозяйственных организациях	18
7. Наличие комбайнов в сельскохозяйственных организациях, не относящихся к субъектам малого предпринимательства	22
8. Наличие комбайнов в малых сельскохозяйственных предприятиях (без микропредприятий)	26
9. Наличие комбайнов в сельскохозяйственных микропредприятиях	30
10. Наличие комбайнов в крестьянских (фермерских) хозяйствах и у индивидуальных предпринимателей	34
<b>НАЛИЧИЕ СЕЛЬСКОХОЗЯЙСТВЕННОЙ ТЕХНИКИ, МАШИН И ОБОРУДОВАНИЯ В СЕЛЬСКОХОЗЯЙСТВЕННЫХ ОРГАНИЗАЦИЯХ, КРЕСТЬЯНСКИХ (ФЕРМЕРСКИХ) ХОЗЯЙСТВАХ И У ИНДИВИДУАЛЬНЫХ ПРЕДПРИНИМАТЕЛЕЙ, ЛИЧНЫХ ПОДСОБНЫХ И ДРУГИХ ИНДИВИДУАЛЬНЫХ ХОЗЯЙСТВАХ ГРАЖДАН</b>	
11. Наличие сельскохозяйственной техники, машин и оборудования в сельскохозяйственных организациях	38
12. Наличие сельскохозяйственной техники, машин и оборудования в сельскохозяйственных организациях, не относящихся к субъектам малошопрединимательства	42
13. Наличие сельскохозяйственной техники, машин и оборудования в малых сельскохозяйственных предприятиях (без микропредприятий)	46
14. Наличие сельскохозяйственной техники, машин и оборудования в сельскохозяйственных микропредприятиях	50
15. Наличие сельскохозяйственной техники, машин и оборудования в крестьянских (фермерских) хозяйствах и у индивидуальных предпринимателей	54
16. Наличие сельскохозяйственной техники, машин и оборудования в личных подсобных и других индивидуальных хозяйствах граждан	58
<b>ГРУППИРОВКИ ОБЪЕКТОВ ПЕРЕПИСИ ПО НАЛИЧИЮ ТРАКТОРОВ И ЗЕРНОУБОРОЧНЫХ КОМБАЙНОВ</b>	
17. Группировка сельскохозяйственных организаций по обеспеченности тракторами	62
18. Группировка сельскохозяйственных организаций по обеспеченности зерноуборочными комбайнами	72
19. Группировка крестьянских (фермерских) хозяйств и индивидуальных предпринимателей по обеспеченности тракторами	82
20. Группировка крестьянских (фермерских) хозяйств и индивидуальных предпринимателей по обеспеченности зерноуборочными комбайнами	92
<b>НАЛИЧИЕ ПРОИЗВОДСТВЕННЫХ ПОСТРОЕК</b>	
21. Число сельскохозяйственных организаций, не относящихся к субъектам малого предпринимательства, имевших производственные постройки	104
22. Число малых сельскохозяйственных предприятий (без микропредприятий), имевших производственные постройки	110
23. Число крестьянских (фермерских) хозяйств и индивидуальных предпринимателей, имевших производственные постройки	116
24. Мощности единовременного хранения производственных построек в сельскохозяйственных организациях, не относящихся к субъектам малого предпринимательства	122
25. Мощности единовременного хранения производственных построек в малых сельскохозяйственных предприятиях (без микропредприятий)	128

	страницы
26. Мощности единовременного хранения производственных построек в крестьянских (фермерских) хозяйствах и у индивидуальных предпринимателей	134
27. Число сельскохозяйственных организаций, не относящихся к субъектам малого предпринимательства, имевших теплицы и парники	140
28. Число сельскохозяйственных микропредприятий, имевших теплицы и парники	142
29. Число подсобных сельскохозяйственных предприятий несельскохозяйственных организаций, имевших теплицы и парники	144
30. Число крестьянских (фермерских) хозяйств и индивидуальных предпринимателей, имевших теплицы и парники	146
31. Площадь теплиц и парников в сельскохозяйственных организациях, не относящихся к субъектам малого предпринимательства	148
32. Площадь теплиц и парников в сельскохозяйственных микропредприятиях	150
33. Площадь теплиц и парников в подсобных сельскохозяйственных предприятиях несельскохозяйственных организаций	152
34. Площадь теплиц и парников в крестьянских (фермерских) хозяйствах и у индивидуальных предпринимателей	154
35. Общая площадь теплиц и парников в хозяйствах населения	156
<b>ОБЕСПЕЧЕННОСТЬ ОБЪЕКТАМИ ИНФРАСТРУКТУРЫ И ПРИМЕНЕНИЕ ИННОВАЦИОННЫХ ТЕХНОЛОГИЙ</b>	
36. Обеспеченность сельскохозяйственных организаций объектами инфраструктуры	160
37. Обеспеченность крестьянских (фермерских) хозяйств и индивидуальных предпринимателей объектами инфраструктуры	164
38. Обеспеченность личных подсобных хозяйств граждан объектами инфраструктуры	168
39. Обеспеченность некоммерческих объединений граждан объектами инфраструктуры	172
40. Число сельскохозяйственных организаций, применявших инновационные технологии	174
41. Число крестьянских (фермерских) хозяйств и индивидуальных предпринимателей, применявших инновационные технологии	178
42. Число сельскохозяйственных организаций, не относящихся к субъектам малого предпринимательства, имевших перерабатывающие мощности	182
43. Число малых сельскохозяйственных предприятий (без микропредприятий), имевших перерабатывающие мощности	185
44. Число крестьянских (фермерских) хозяйств и индивидуальных предпринимателей, имевших перерабатывающие мощности	188
<b>УСЛОВИЯ ВЕДЕНИЯ ХОЗЯЙСТВЕННОЙ ДЕЯТЕЛЬНОСТИ</b>	
45. Число сельскохозяйственных организаций, крестьянских (фермерских) хозяйств и индивидуальных предпринимателей, получавших кредитные средства в 2015 г.	192
46. Распределение сельскохозяйственных организаций, не относящихся к субъектам малого предпринимательства, по целям получения кредитных средств в 2015 г.	194
47. Распределение малых сельскохозяйственных предприятий (без микропредприятий) по целям получения кредитных средств в 2015 г.	196
48. Распределение крестьянских (фермерских) хозяйств и индивидуальных предпринимателей по целям получения кредитных средств в 2015 г.	198
49. Число сельскохозяйственных организаций, получавших субсидии (дотации) в 2015 г.	200
50. Число крестьянских (фермерских) хозяйств и индивидуальных предпринимателей, получавших субсидии (дотации) в 2015 г.	202
51. Число сельскохозяйственных организаций, являвшихся членами сельскохозяйственных потребительских кооперативов	203
52. Число крестьянских (фермерских) хозяйств и индивидуальных предпринимателей, являвшихся членами сельскохозяйственных потребительских кооперативов	204
53. Число личных подсобных и других индивидуальных хозяйств граждан, пользовавшихся услугами организаций (хозяйств) и физических лиц для ведения сельскохозяйственной деятельности в 2015-2016 гг.	205
<b>МЕТОДОЛОГИЧЕСКИЕ ПОЯСНЕНИЯ</b>	206
<b>ДИАГРАММЫ</b>	209

## ПРЕДИСЛОВИЕ

В **томе 6** представлены итоги Всероссийской сельскохозяйственной переписи 2016 г. о наличии технических средств, производственных помещений и обеспеченности объектами инфраструктуры по Тамбовской области и в разрезе городских округов и муниципальных районов.

В сборнике содержатся данные о наличии сельскохозяйственной техники, машин и оборудования в сельскохозяйственных организациях, крестьянских (фермерских) хозяйствах и индивидуальных предпринимателей, личных подсобных и других индивидуальных хозяйствах граждан.

Приведены группировки сельскохозяйственных организаций, крестьянских (фермерских) хозяйств и индивидуальных предпринимателей по обеспеченности тракторами и зерноуборочными комбайнами.

Представлены сведения о наличии производственных построек (теплицы и парники, склады и сооружения для хранения зерна, картофеля и овощей, кормов, удобрений и т.д.), в том числе оборудованных системами автоматизированного контроля технологических процессов, в сельскохозяйственных организациях, крестьянских (фермерских) хозяйствах и у индивидуальных предпринимателей.

Приведены данные об обеспеченности сельскохозяйственных организаций, крестьянских (фермерских) хозяйств и индивидуальных предпринимателей, личных подсобных хозяйств и некоммерческих объединений граждан объектами инфраструктуры; о применении организации (хозяйствами) инновационных технологий.

В отдельном разделе размещена информация, характеризующая условия ведения хозяйственной деятельности: число сельскохозяйственных организаций, крестьянских (фермерских) хозяйств и индивидуальных предпринимателей, получивших кредитные средства, субсидии (дотации), являвшихся членами сельскохозяйственных потребительских кооперативов; число личных подсобных и других индивидуальных хозяйств граждан, пользовавшихся услугами организаций (хозяйств) и физических лиц для ведения сельскохозяйственной деятельности.

В сборнике представлены методологические пояснения к показателям, диаграммы по основным показателям, характеризующим обеспеченность организаций (хозяйств) техническими средствами и объектами инфраструктуры, применении инновационных технологий в целом по Тамбовской области.

## СПИСОК СОКРАЩЕНИЙ

тыс. – тысяча  
кВт - киловатт  
л.с. – лошадиная сила  
га – гектар  
т – тонна  
шт. – штука  
куб. м – кубический метр  
г.- год

В сборнике приняты условные обозначения:

- - явление отсутствует  
0,0 - значение показателя меньше 0,1

В отдельных случаях незначительные расхождения между итогом и суммой данных объясняются их округлением.



# НАЛИЧИЕ ТЕХНИЧЕСКИХ СРЕДСТВ

## НАЛИЧИЕ ТЕХНИЧЕСКИХ СРЕДСТВ

НАЛИЧИЕ ТРАКТОРОВ И КОМБАЙНОВ В СЕЛЬСКОХОЗЯЙСТВЕННЫХ ОРГАНИЗАЦИЯХ,  
КРЕСТЬЯНСКИХ (ФЕРМЕРСКИХ) ХОЗЯЙСТВАХ И У ИНДИВИДУАЛЬНЫХ ПРЕДПРИНИМАТЕЛЕЙ1. НАЛИЧИЕ ТРАКТОРОВ В СЕЛЬСКОХОЗЯЙСТВЕННЫХ ОРГАНИЗАЦИЯХ  
(на 1 июля 2016 г.; штук)

	Собственные <sup>1)</sup> и арендованные							
	Трак- торы - всего	в том числе с мощностью двигателя				из всех тракторов в возрасте		
		до 37,0 кВт (до 50,3 л.с.)	37,0- 75,0 кВт (50,3- 102,0 л.с.)	75,1 - 150,0 кВт (102,1 - 204 л.с.)	свыше 150,0 кВт (свыше 204,0 л.с.)	до 4 лет	4-8 лет	9 лет и более
<b>Всего</b>	<b>5952</b>	<b>125</b>	<b>2930</b>	<b>1542</b>	<b>1355</b>	<b>1132</b>	<b>1430</b>	<b>3390</b>
<b>Городские округа</b>	<b>23</b>	<b>1</b>	<b>22</b>	-	-	<b>1</b>	<b>9</b>	<b>13</b>
Тамбов	7	-	7	-	-	1	6	-
Кирсанов	-	-	-	-	-	-	-	-
Котовск	-	-	-	-	-	-	-	-
Мичуринск	11	1	10	-	-	-	3	8
Моршанск	5	-	5	-	-	-	-	5
Рассказово	-	-	-	-	-	-	-	-
Уварово	-	-	-	-	-	-	-	-
<b>Муниципальные районы</b>	<b>5929</b>	<b>124</b>	<b>2908</b>	<b>1542</b>	<b>1355</b>	<b>1131</b>	<b>1421</b>	<b>3377</b>
Бондарский	111	1	45	35	30	19	35	57
Гавриловский	134	-	76	27	31	22	44	68
Жердевский	302	1	123	99	79	54	110	138
Знаменский	155	-	67	47	41	27	47	81
Инжавинский	320	6	183	73	58	55	87	178
Кирсановский	257	4	160	38	55	70	61	126
Мичуринский	330	13	145	69	103	69	74	187
Мордовский	378	1	199	86	92	84	78	216
Моршанский	248	2	159	28	59	37	62	149
Мучкапский	158	2	73	52	31	30	30	98
Никифоровский	174	3	48	68	55	44	71	59
Первомайский	69	4	37	14	14	16	23	30
Петровский	269	6	148	70	45	30	49	190
Пичаевский	154	1	65	30	58	48	47	59
Рассказовский	248	6	103	66	73	54	68	126
Ржаксинский	563	28	291	130	114	71	84	408
Сампурский	354	2	191	106	55	85	72	197
Сосновский	212	6	93	59	54	52	47	113
Староюрьевский	154	1	70	44	39	19	32	103
Тамбовский	628	30	289	172	137	80	118	430
Токарёвский	297	-	144	106	47	48	92	157
Уваровский	240	5	100	94	41	29	44	167
Умётский	174	2	99	29	44	88	46	40

	в том числе арендованные							
	Трак- торы - всего	в том числе с мощностью двигателя				из всех тракторов в возрасте		
		до 37,0 кВт (до 50,3 л.с.)	37,0- 75,0 кВт (50,3- 102,0 л.с.)	75,1 - 150,0 кВт (102,1 - 204 л.с.)	свыше 150,0 кВт (свыше 204,0 л.с.)	до 4 лет	4-8 лет	9 лет и более
<b>Всего</b>	<b>238</b>	<b>8</b>	<b>91</b>	<b>63</b>	<b>76</b>	<b>77</b>	<b>78</b>	<b>83</b>
<b>Городские округа</b>	-	-	-	-	-	-	-	-
Тамбов	-	-	-	-	-	-	-	-
Кирсанов	-	-	-	-	-	-	-	-
Котовск	-	-	-	-	-	-	-	-
Мичуринск	-	-	-	-	-	-	-	-
Моршанск	-	-	-	-	-	-	-	-
Рассказово	-	-	-	-	-	-	-	-
Уварово	-	-	-	-	-	-	-	-
<b>Муниципальные районы</b>	<b>238</b>	<b>8</b>	<b>91</b>	<b>63</b>	<b>76</b>	<b>77</b>	<b>78</b>	<b>83</b>
Бондарский	2	-	1	1	-	2	-	-
Гавриловский	9	-	7	1	1	-	-	9
Жердевский	15	-	9	4	2	2	9	4
Знаменский	2	-	-	-	2	-	1	1
Инжавинский	17	2	2	13	-	8	7	2
Кирсановский	9	-	8	1	-	3	2	4
Мичуринский	27	-	4	4	19	1	3	23
Мордовский	47	-	23	10	14	17	15	15
Моршанский	11	1	4	-	6	3	8	-
Мучкапский	-	-	-	-	-	-	-	-
Никифоровский	6	-	2	3	1	6	-	-
Первомайский	7	2	4	-	1	3	3	1
Петровский	10	-	2	-	8	3	4	3
Пичаевский	20	-	7	4	9	13	7	-
Рассказовский	17	1	8	4	4	2	5	10
Ржаксинский	9	1	3	4	1	8	1	-
Сампурский	5	-	2	2	1	-	4	1
Сосновский	2	-	2	-	-	1	-	1
Староюрьевский	1	-	-	1	-	1	-	-
Тамбовский	6	-	1	3	2	-	3	3
Токарёвский	5	-	-	2	3	3	2	-
Уваровский	9	1	2	6	-	-	3	6
Умётский	2	-	-	-	2	1	1	-

<sup>1)</sup>За исключением сданных в аренду или переданных в пользование



**2. НАЛИЧИЕ ТРАКТОРОВ В СЕЛЬСКОХОЗЯЙСТВЕННЫХ ОРГАНИЗАЦИЯХ, НЕ ОТНОСЯЩИХСЯ  
К СУБЪЕКТАМ МАЛОГО ПРЕДПРИНИМАТЕЛЬСТВА**

(на 1 июля 2016 г.; штук)

	Собственные <sup>1)</sup> и арендованные							
	Трак- торы - всего	в том числе с мощностью двигателя				из всех тракторов в возрасте		
		до 37,0 кВт (до 50,3 л.с.)	37,0- 75,0 кВт (50,3- 102,0 л.с.)	75,1 - 150,0 кВт (102,1 - 204 л.с.)	свыше 150,0 кВт (свыше 204,0 л.с.)	до 4 лет	4-8 лет	9 лет и более
<b>Всего</b>	<b>2561</b>	<b>73</b>	<b>1150</b>	<b>675</b>	<b>663</b>	<b>518</b>	<b>808</b>	<b>1235</b>
<b>Городские округа</b>	<b>7</b>	-	<b>7</b>	-	-	<b>1</b>	<b>6</b>	-
Тамбов	7	-	7	-	-	1	6	-
Кирсанов	-	-	-	-	-	-	-	-
Котовск	-	-	-	-	-	-	-	-
Мичуринск	-	-	-	-	-	-	-	-
Моршанск	-	-	-	-	-	-	-	-
Рассказово	-	-	-	-	-	-	-	-
Уварово	-	-	-	-	-	-	-	-
<b>Муниципальные районы</b>	<b>2554</b>	<b>73</b>	<b>1143</b>	<b>675</b>	<b>663</b>	<b>517</b>	<b>802</b>	<b>1235</b>
Бондарский	29	-	7	9	13	3	18	8
Гавриловский	69	-	36	15	18	8	36	25
Жердевский	193	1	76	65	51	23	86	84
Знаменский	76	-	35	29	12	12	34	30
Инжавинский	83	2	49	19	13	14	28	41
Кирсановский	116	-	70	15	31	50	47	19
Мичуринский	158	4	44	34	76	48	49	61
Мордовский	125	-	77	23	25	21	18	86
Моршанский	57	-	28	2	27	9	33	15
Мучкапский	72	-	38	25	9	21	13	38
Никифоровский	116	3	31	37	45	19	49	48
Первомайский	42	1	24	9	8	13	19	10
Петровский	80	3	46	16	15	8	14	58
Пичаевский	38	-	19	3	16	12	22	4
Рассказовский	82	3	35	23	21	7	35	40
Ржаксинский	235	26	86	76	47	42	36	157
Сампурский	153	2	76	44	31	45	37	71
Сосновский	98	1	40	20	37	29	25	44
Староюрьевский	55	1	18	18	18	5	17	33
Тамбовский	443	25	187	122	109	67	84	292
Токарёвский	85	-	36	41	8	10	61	14
Уваровский	77	1	37	20	19	1	25	51
Умётский	72	-	48	10	14	50	16	6

	в том числе арендованные							
	Трак- торы - всего	в том числе с мощностью двигателя				из всех тракторов в возрасте		
		до 37,0 кВт (до 50,3 л.с.)	37,0- 75,0 кВт (50,3- 102,0 л.с.)	75,1 - 150,0 кВт (102,1 - 204 л.с.)	свыше 150,0 кВт (свыше 204,0 л.с.)	до 4 лет	4-8 лет	9 лет и более
<b>Всего</b>	<b>27</b>	<b>3</b>	<b>10</b>	<b>11</b>	<b>3</b>	<b>17</b>	<b>10</b>	<b>-</b>
<b>Городские округа</b>	-	-	-	-	-	-	-	-
Тамбов	-	-	-	-	-	-	-	-
Кирсанов	-	-	-	-	-	-	-	-
Котовск	-	-	-	-	-	-	-	-
Мичуринск	-	-	-	-	-	-	-	-
Моршанск	-	-	-	-	-	-	-	-
Рассказово	-	-	-	-	-	-	-	-
Уварово	-	-	-	-	-	-	-	-
<b>Муниципальные районы</b>	<b>27</b>	<b>3</b>	<b>10</b>	<b>11</b>	<b>3</b>	<b>17</b>	<b>10</b>	<b>-</b>
Бондарский	2	-	1	1	-	2	-	-
Гавриловский	-	-	-	-	-	-	-	-
Жердевский	-	-	-	-	-	-	-	-
Знаменский	-	-	-	-	-	-	-	-
Инжавинский	7	2	2	3	-	6	1	-
Кирсановский	-	-	-	-	-	-	-	-
Мичуринский	-	-	-	-	-	-	-	-
Мордовский	-	-	-	-	-	-	-	-
Моршанский	3	-	-	-	3	-	3	-
Мучкапский	-	-	-	-	-	-	-	-
Никифоровский	-	-	-	-	-	-	-	-
Первомайский	4	-	4	-	-	3	1	-
Петровский	-	-	-	-	-	-	-	-
Пичаевский	-	-	-	-	-	-	-	-
Рассказовский	-	-	-	-	-	-	-	-
Ржаксинский	6	1	3	2	-	6	-	-
Сампурский	-	-	-	-	-	-	-	-
Сосновский	-	-	-	-	-	-	-	-
Староюрьевский	-	-	-	-	-	-	-	-
Тамбовский	3	-	-	3	-	-	3	-
Токарёвский	2	-	-	2	-	-	2	-
Уваровский	-	-	-	-	-	-	-	-
Умётский	-	-	-	-	-	-	-	-

<sup>1)</sup>За исключением сданных в аренду или переданных в пользование.

**3. НАЛИЧИЕ ТРАКТОРОВ В МАЛЫХ СЕЛЬСКОХОЗЯЙСТВЕННЫХ ПРЕДПРИЯТИЯХ  
(БЕЗ МИКРОПРЕДПРИЯТИЙ)**  
(на 1 июля 2016 г.; штук)

	Собственные <sup>1)</sup> и арендованные							
	Трак- торы - всего	в том числе с мощностью двигателя				из всех тракторов в возрасте		
		до 37,0 кВт (до 50,3 л.с.)	37,0- 75,0 кВт (50,3- 102,0 л.с.)	75,1 - 150,0 кВт (102,1 - 204 л.с.)	свыше 150,0 кВт (свыше 204,0 л.с.)	до 4 лет	4-8 лет	9 лет и более
<b>Всего</b>	<b>2491</b>	<b>25</b>	<b>1330</b>	<b>596</b>	<b>540</b>	<b>463</b>	<b>456</b>	<b>1572</b>
<b>Городские округа</b>	-	-	-	-	-	-	-	-
Тамбов	-	-	-	-	-	-	-	-
Кирсанов	-	-	-	-	-	-	-	-
Котовск	-	-	-	-	-	-	-	-
Мичуринск	-	-	-	-	-	-	-	-
Моршанск	-	-	-	-	-	-	-	-
Рассказово	-	-	-	-	-	-	-	-
Уварово	-	-	-	-	-	-	-	-
<b>Муниципальные районы</b>	<b>2491</b>	<b>25</b>	<b>1330</b>	<b>596</b>	<b>540</b>	<b>463</b>	<b>456</b>	<b>1572</b>
Бондарский	53	-	31	12	10	11	8	34
Гавриловский	43	-	23	9	11	11	8	24
Жердевский	78	-	31	25	22	21	13	44
Знаменский	53	-	17	14	22	11	8	34
Инжавинский	198	4	121	35	38	37	47	114
Кирсановский	90	1	54	16	19	13	6	71
Мичуринский	79	1	48	22	8	20	17	42
Мордовский	177	1	86	44	46	38	42	97
Моршанский	140	-	95	19	26	20	13	107
Мучкапский	77	2	31	24	20	9	17	51
Никифоровский	29	-	17	5	7	15	8	6
Первомайский	23	1	13	5	4	3	1	19
Петровский	148	1	83	43	21	14	25	109
Пичаевский	103	1	46	20	36	31	23	49
Рассказовский	138	2	54	36	46	44	26	68
Ржаксинский	322	2	201	52	67	29	47	246
Сампурский	161	-	92	46	23	25	21	115
Сосновский	89	3	43	29	14	14	20	55
Староюрьевский	28	-	6	11	11	7	10	11
Тамбовский	99	1	57	21	20	12	26	61
Токарёвский	204	-	105	63	36	36	27	141
Уваровский	100	3	52	36	9	15	17	68
Умётский	59	2	24	9	24	27	26	6

	в том числе арендованные							
	Тракто- ры – всего	в том числе с мощностью двигателя				из всех тракторов в возрасте		
		до 37,0 кВт (до 50,3 л.с.)	37,0- 75,0 кВт (50,3- 102,0 л.с.)	75,1 - 150,0 кВт (102,1 - 204 л.с.)	свыше 150,0 кВт (свыше 204,0 л.с.)	до 4 лет	4-8 лет	9 лет и более
<b>Всего</b>	<b>50</b>	<b>-</b>	<b>19</b>	<b>7</b>	<b>24</b>	<b>30</b>	<b>15</b>	<b>5</b>
<b>Городские округа</b>	-	-	-	-	-	-	-	-
Тамбов	-	-	-	-	-	-	-	-
Кирсанов	-	-	-	-	-	-	-	-
Котовск	-	-	-	-	-	-	-	-
Мичуринск	-	-	-	-	-	-	-	-
Моршанск	-	-	-	-	-	-	-	-
Рассказово	-	-	-	-	-	-	-	-
Уварово	-	-	-	-	-	-	-	-
<b>Муниципальные районы</b>	<b>50</b>	<b>-</b>	<b>19</b>	<b>7</b>	<b>24</b>	<b>30</b>	<b>15</b>	<b>5</b>
Бондарский	-	-	-	-	-	-	-	-
Гавриловский	-	-	-	-	-	-	-	-
Жердевский	-	-	-	-	-	-	-	-
Знаменский	-	-	-	-	-	-	-	-
Инжавинский	-	-	-	-	-	-	-	-
Кирсановский	9	-	8	1	-	3	2	4
Мичуринский	1	-	-	-	1	-	1	-
Мордовский	1	-	-	-	1	1	-	-
Моршанский	1	-	-	-	1	1	-	-
Мучкапский	-	-	-	-	-	-	-	-
Никифоровский	2	-	2	-	-	2	-	-
Первомайский	-	-	-	-	-	-	-	-
Петровский	5	-	-	-	5	2	3	-
Пичаевский	20	-	7	4	9	13	7	-
Рассказовский	2	-	-	1	1	2	-	-
Ржаксинский	2	-	-	1	1	2	-	-
Сампурский	-	-	-	-	-	-	-	-
Сосновский	-	-	-	-	-	-	-	-
Староюрьевский	-	-	-	-	-	-	-	-
Тамбовский	-	-	-	-	-	-	-	-
Токарёвский	3	-	-	-	3	3	-	-
Уваровский	2	-	2	-	-	-	1	1
Умётский	2	-	-	-	2	1	1	-

<sup>1)</sup>За исключением сданных в аренду или переданных в пользование.

## 4. НАЛИЧИЕ ТРАКТОРОВ В СЕЛЬСКОХОЗЯЙСТВЕННЫХ МИКРОПРЕДПРИЯТИЯХ

(на 1 июля 2016 г.; штук)

	Собственные <sup>1)</sup> и арендованные							
	Трак- торы - всего	в том числе с мощностью двигателя				из всех тракторов в возрасте		
		до 37,0 кВт (до 50,3 л.с.)	37,0- 75,0 кВт (50,3- 102,0 л.с.)	75,1 - 150,0 кВт (102,1 - 204 л.с.)	свыше 150,0 кВт (свыше 204,0 л.с.)	до 4 лет	4-8 лет	9 лет и более
<b>Всего</b>	<b>674</b>	<b>8</b>	<b>304</b>	<b>222</b>	<b>140</b>	<b>138</b>	<b>143</b>	<b>393</b>
<b>Городские округа</b>	-	-	-	-	-	-	-	-
Тамбов	-	-	-	-	-	-	-	-
Кирсанов	-	-	-	-	-	-	-	-
Котовск	-	-	-	-	-	-	-	-
Мичуринск	-	-	-	-	-	-	-	-
Моршанск	-	-	-	-	-	-	-	-
Рассказово	-	-	-	-	-	-	-	-
Уварово	-	-	-	-	-	-	-	-
<b>Муниципальные районы</b>	<b>674</b>	<b>8</b>	<b>304</b>	<b>222</b>	<b>140</b>	<b>138</b>	<b>143</b>	<b>393</b>
Бондарский	29	1	7	14	7	5	9	15
Гавриловский	22	-	17	3	2	3	-	19
Жердевский	31	-	16	9	6	10	11	10
Знаменский	26	-	15	4	7	4	5	17
Инжавинский	38	-	13	18	7	4	12	22
Кирсановский	3	-	1	2	-	3	-	-
Мичуринский	45	-	18	9	18	1	5	39
Мордовский	76	-	36	19	21	25	18	33
Моршанский	40	1	29	5	5	6	14	20
Мучкапский	9	-	4	3	2	-	-	9
Никифоровский	29	-	-	26	3	10	14	5
Первомайский	3	1	-	-	2	-	2	1
Петровский	41	2	19	11	9	8	10	23
Пичаевский	13	-	-	7	6	5	2	6
Рассказовский	26	1	14	5	6	3	6	17
Ржаксинский	5	-	4	1	-	-	-	5
Сампурский	40	-	23	16	1	15	14	11
Сосновский	19	1	6	10	2	6	2	11
Староюрьевский	51	-	30	11	10	7	4	40
Тамбовский	20	-	12	3	5	1	5	14
Токарёвский	6	-	2	2	2	2	4	-
Уваровский	63	1	11	38	13	13	2	48
Умётский	39	-	27	6	6	7	4	28

	в том числе арендованные							
	Трак- торы - всего	в том числе с мощностью двигателя				из всех тракторов в возрасте		
		до 37,0 кВт (до 50,3 л.с.)	37,0- 75,0 кВт (50,3- 102,0 л.с.)	75,1 - 150,0 кВт (102,1 - 204 л.с.)	свыше 150,0 кВт (свыше 204,0 л.с.)	до 4 лет	4-8 лет	9 лет и более
<b>Тамбовская область</b>	<b>157</b>	<b>3</b>	<b>61</b>	<b>44</b>	<b>49</b>	<b>28</b>	<b>51</b>	<b>78</b>
<b>Городские округа</b>	-	-	-	-	-	-	-	-
Тамбов	-	-	-	-	-	-	-	-
Кирсанов	-	-	-	-	-	-	-	-
Котовск	-	-	-	-	-	-	-	-
Мичуринск	-	-	-	-	-	-	-	-
Моршанск	-	-	-	-	-	-	-	-
Рассказово	-	-	-	-	-	-	-	-
Уварово	-	-	-	-	-	-	-	-
<b>Муниципальные районы</b>	<b>157</b>	<b>3</b>	<b>61</b>	<b>44</b>	<b>49</b>	<b>28</b>	<b>51</b>	<b>78</b>
Бондарский	-	-	-	-	-	-	-	-
Гавриловский	9	-	7	1	1	-	-	9
Жердевский	15	-	9	4	2	2	9	4
Знаменский	2	-	-	-	2	-	1	1
Инжавинский	10	-	-	10	-	2	6	2
Кирсановский	-	-	-	-	-	-	-	-
Мичуринский	26	-	4	4	18	1	2	23
Мордовский	46	-	23	10	13	16	15	15
Моршанский	5	-	3	-	2	-	5	-
Мучкапский	-	-	-	-	-	-	-	-
Никифоровский	4	-	-	3	1	4	-	-
Первомайский	2	1	-	-	1	-	1	1
Петровский	5	-	2	-	3	1	1	3
Пичаевский	-	-	-	-	-	-	-	-
Рассказовский	15	1	8	3	3	-	5	10
Ржаксинский	-	-	-	-	-	-	-	-
Сампурский	5	-	2	2	1	-	4	1
Сосновский	2	-	2	-	-	1	-	1
Староюрьевский	1	-	-	1	-	1	-	-
Тамбовский	3	-	1	-	2	-	-	3
Токарёвский	-	-	-	-	-	-	-	-
Уваровский	7	1	-	6	-	-	2	5
Умётский	-	-	-	-	-	-	-	-

<sup>1)</sup>За исключением сданных в аренду или переданных в пользование.

**5. НАЛИЧИЕ ТРАКТОРОВ В КРЕСТЬЯНСКИХ (ФЕРМЕРСКИХ) ХОЗЯЙСТВАХ  
И У ИНДИВИДУАЛЬНЫХ ПРЕДПРИНИМАТЕЛЕЙ**  
(на 1 июля 2016 г.; штук)

	Собственные <sup>1)</sup> и арендованные							
	Трак- торы - всего	в том числе с мощностью двигателя				из всех тракторов в возрасте		
		до 37,0 кВт (до 50,3 л.с.)	37,0- 75,0 кВт (50,3- 102,0 л.с.)	75,1 - 150,0 кВт (102,1 - 204 л.с.)	свыше 150,0 кВт (свыше 204,0 л.с.)	до 4 лет	4-8 лет	9 лет и более
<b>Всего</b>	<b>4213</b>	<b>138</b>	<b>2052</b>	<b>1461</b>	<b>562</b>	<b>654</b>	<b>722</b>	<b>2837</b>
<b>Городские округа</b>	<b>24</b>	<b>9</b>	<b>6</b>	<b>4</b>	<b>5</b>	<b>7</b>	<b>7</b>	<b>10</b>
Тамбов	-	-	-	-	-	-	-	-
Кирсанов	-	-	-	-	-	-	-	-
Котовск	-	-	-	-	-	-	-	-
Мичуринск	11	4	3	4	-	1	1	9
Моршанск	4	-	2	-	2	3	-	1
Рассказово	9	5	1	-	3	3	6	-
Уварово	-	-	-	-	-	-	-	-
<b>Муниципальные районы</b>	<b>4189</b>	<b>129</b>	<b>2046</b>	<b>1457</b>	<b>557</b>	<b>647</b>	<b>715</b>	<b>2827</b>
Бондарский	84	3	47	18	16	21	15	48
Гавриловский	180	6	83	84	7	13	6	161
Жердевский	361	3	143	166	49	77	67	217
Знаменский	291	8	163	66	54	58	64	169
Инжавинский	239	4	125	74	36	50	27	162
Кирсановский	89	8	39	39	3	10	17	62
Мичуринский	157	14	93	39	11	13	35	109
Мордовский	195	6	80	84	25	30	46	119
Моршанский	49	-	30	12	7	5	7	37
Мучкапский	179	1	42	112	24	19	36	124
Никифоровский	201	7	64	94	36	44	40	117
Первомайский	99	2	46	46	5	10	16	73
Петровский	503	14	265	164	60	61	93	349
Пичаевский	16	4	9	3	-	4	3	9
Рассказовский	147	2	54	65	26	24	32	91
Ржаксинский	214	8	123	53	30	27	17	170
Сампурский	136	1	83	34	18	22	31	83
Сосновский	94	2	35	31	26	14	5	75
Староюрьевский	119	7	57	29	26	12	19	88
Тамбовский	136	17	79	30	10	11	20	105
Токарёвский	357	9	206	111	31	51	53	253
Уваровский	204	2	96	68	38	48	46	110
Умётский	139	1	84	35	19	23	20	96

	в том числе арендованные							
	Трак- торы - всего	в том числе с мощностью двигателя				из всех тракторов в возрасте		
		до 37,0 кВт (до 50,3 л.с.)	37,0- 75,0 кВт (50,3- 102,0 л.с.)	75,1 - 150,0 кВт (102,1 - 204 л.с.)	свыше 150,0 кВт (свыше 204,0 л.с.)	до 4 лет	4-8 лет	9 лет и более
<b>Всего</b>	<b>279</b>	<b>10</b>	<b>145</b>	<b>93</b>	<b>31</b>	<b>33</b>	<b>71</b>	<b>175</b>
<b>Городские округа</b>	<b>1</b>	-	<b>1</b>	-	-	-	<b>1</b>	-
Тамбов	-	-	-	-	-	-	-	-
Кирсанов	-	-	-	-	-	-	-	-
Котовск	-	-	-	-	-	-	-	-
Мичуринск	-	-	-	-	-	-	-	-
Моршанск	-	-	-	-	-	-	-	-
Рассказово	1	-	1	-	-	-	1	-
Уварово	-	-	-	-	-	-	-	-
<b>Муниципальные районы</b>	<b>278</b>	<b>10</b>	<b>144</b>	<b>93</b>	<b>31</b>	<b>33</b>	<b>70</b>	<b>175</b>
Бондарский	10	-	7	1	2	3	7	-
Гавриловский	24	1	13	10	-	1	-	23
Жердевский	14	-	-	13	1	2	3	9
Знаменский	25	-	18	3	4	1	11	13
Инжавинский	6	-	5	1	-	-	1	5
Кирсановский	6	-	5	1	-	-	4	2
Мичуринский	6	2	3	1	-	-	-	6
Мордовский	6	2	3	1	-	2	1	3
Моршанский	-	-	-	-	-	-	-	-
Мучкапский	1	-	-	1	-	-	-	1
Никифоровский	3	-	-	-	3	3	-	-
Первомайский	12	-	3	9	-	-	5	7
Петровский	20	1	15	4	-	1	6	13
Пичаевский	-	-	-	-	-	-	-	-
Рассказовский	12	-	3	8	1	3	-	9
Ржаксинский	8	-	5	1	2	1	1	6
Сампурский	35	-	14	12	9	6	16	13
Сосновский	5	-	1	3	1	-	-	5
Староюрьевский	5	2	2	1	-	-	-	5
Тамбовский	13	2	9	-	2	2	2	9
Токарёвский	44	-	23	16	5	3	12	29
Уваровский	4	-	1	2	1	1	-	3
Умётский	19	-	14	5	-	4	1	14

<sup>1)</sup>За исключением сданных в аренду или переданных в пользование.



## 6. НАЛИЧИЕ КОМБАЙНОВ В СЕЛЬСКОХОЗЯЙСТВЕННЫХ

(на 1 июля 2016 г.;

	Собственные <sup>1)</sup> и				
	Комбайны зерноубо- рочные - всего	в том числе в возрасте			Комбайны кукурузо- уборочные
		до 4 лет	4-8 лет	9 лет и более	
<b>Всего</b>	<b>1753</b>	<b>600</b>	<b>509</b>	<b>644</b>	<b>4</b>
<b>Городские округа</b>	<b>1</b>	<b>-</b>	<b>-</b>	<b>1</b>	<b>-</b>
Тамбов	-	-	-	-	-
Кирсанов	-	-	-	-	-
Котовск	-	-	-	-	-
Мичуринск	1	-	-	1	-
Моршанск	-	-	-	-	-
Рассказово	-	-	-	-	-
Уварово	-	-	-	-	-
<b>Муниципальные районы</b>	<b>1752</b>	<b>600</b>	<b>509</b>	<b>643</b>	<b>4</b>
Бондарский	42	12	18	12	-
Гавриловский	38	11	16	11	-
Жердевский	86	32	26	28	-
Знаменский	53	15	17	21	-
Инжавинский	109	50	27	32	1
Кирсановский	59	18	25	16	-
Мичуринский	95	30	23	42	2
Мордовский	106	34	29	43	-
Моршанский	75	21	29	25	-
Мучкапский	45	13	11	21	-
Никифоровский	69	32	16	21	-
Первомайский	13	12	-	1	-
Петровский	85	14	21	50	-
Пичаевский	45	12	21	12	-
Рассказовский	85	20	49	16	-
Ржаксинский	163	53	38	72	1
Сампурский	89	16	28	45	-
Сосновский	56	30	8	18	-
Староюрьевский	52	15	16	21	-
Тамбовский	168	68	42	58	-
Токаревский	97	47	21	29	-
Уваровский	69	20	15	34	-
Умётский	53	25	13	15	-

**ОРГАНИЗАЦИЯХ**

штук)

арендованные					
Комбайны картофелеуборочные	Машины свеклоуборочные (без ботвоуборочных)	Комбайны картоуборочные - всего	в том числе в возрасте		
			до 4 лет	4-8 лет	9 лет и более
<b>30</b>	<b>221</b>	<b>107</b>	<b>23</b>	<b>33</b>	<b>51</b>
-	-	-	-	-	-
-	-	-	-	-	-
-	-	-	-	-	-
-	-	-	-	-	-
-	-	-	-	-	-
-	-	-	-	-	-
-	-	-	-	-	-
-	-	-	-	-	-
<b>30</b>	<b>221</b>	<b>107</b>	<b>23</b>	<b>33</b>	<b>51</b>
-	-	-	-	-	-
-	2	-	-	-	-
-	17	-	-	-	-
2	10	3	-	3	-
-	3	2	1	1	-
4	30	2	1	-	1
4	4	16	2	4	10
-	15	9	1	4	4
1	-	10	3	1	6
2	5	-	-	-	-
1	15	2	-	2	-
-	6	-	-	-	-
-	5	-	-	-	-
5	-	2	-	2	-
-	4	2	1	1	-
2	37	2	-	-	2
-	14	9	1	2	6
2	1	8	4	3	1
5	1	2	-	2	-
2	10	25	3	6	16
-	22	8	4	-	4
-	19	5	2	2	1
-	1	-	-	-	-

	в том числе				
	Комбайны зерноуборочные – всего	в том числе в возрасте			Комбайны кукурузоуборочные
		до 4 лет	4-8 лет	9 лет и более	
<b>Всего</b>	<b>97</b>	<b>38</b>	<b>19</b>	<b>40</b>	<b>1</b>
<b>Городские округа</b>	-	-	-	-	-
Тамбов	-	-	-	-	-
Кирсанов	-	-	-	-	-
Котовск	-	-	-	-	-
Мичуринск	-	-	-	-	-
Моршанск	-	-	-	-	-
Рассказово	-	-	-	-	-
Уварово	-	-	-	-	-
<b>Муниципальные районы</b>	<b>97</b>	<b>38</b>	<b>19</b>	<b>40</b>	<b>1</b>
Бондарский	1	-	1	-	-
Гавриловский	3	-	-	3	-
Жердевский	6	-	-	6	-
Знаменский	3	-	-	3	-
Инжавинский	23	15	-	8	1
Кирсановский	-	-	-	-	-
Мичуринский	10	-	-	10	-
Мордовский	9	2	5	2	-
Моршанский	4	2	2	-	-
Мучкапский	-	-	-	-	-
Никифоровский	2	2	-	-	-
Первомайский	-	-	-	-	-
Петровский	3	1	-	2	-
Пичаевский	8	2	6	-	-
Рассказовский	2	2	-	-	-
Ржаксинский	7	4	3	-	-
Сампурский	1	1	-	-	-
Сосновский	-	-	-	-	-
Староюрьевский	-	-	-	-	-
Тамбовский	4	1	-	3	-
Токаревский	6	6	-	-	-
Уваровский	5	-	2	3	-
Умётский	-	-	-	-	-

<sup>1)</sup>За исключением сданных в аренду или переданных в пользование.

арендованные					
Комбайны картофелеуборочные	Машины свеклоуборочные (без ботвоуборочных)	Комбайны кормоуборочные - всего	в том числе в возрасте		
			до 4 лет	4-8 лет	9 лет и более
-	2	14	2	3	9
-	-	-	-	-	-
-	-	-	-	-	-
-	-	-	-	-	-
-	-	-	-	-	-
-	-	-	-	-	-
-	-	-	-	-	-
-	-	-	-	-	-
-	-	-	-	-	-
-	2	14	2	3	9
-	-	-	-	-	-
-	-	-	-	-	-
-	-	-	-	-	-
-	-	-	-	-	-
-	-	2	1	1	-
-	-	-	-	-	-
-	-	10	1	-	9
-	-	-	-	-	-
-	-	-	-	-	-
-	-	-	-	-	-
-	-	-	-	-	-
-	1	-	-	-	-
-	-	2	-	2	-
-	-	-	-	-	-
-	1	-	-	-	-
-	-	-	-	-	-
-	-	-	-	-	-
-	-	-	-	-	-
-	-	-	-	-	-
-	-	-	-	-	-
-	-	-	-	-	-
-	-	-	-	-	-
-	-	-	-	-	-
-	-	-	-	-	-
-	-	-	-	-	-

## 7. НАЛИЧИЕ КОМБАЙНОВ В СЕЛЬСКОХОЗЯЙСТВЕННЫХ ОРГАНИЗАЦИЯХ,

(на 1 июля 2016 г.;

	Собственные <sup>1)</sup> и				
	Комбайны зерноубо- рочные - всего	в том числе в возрасте			Комбайны кукурузо- уборочные
		до 4 лет	4-8 лет	9 лет и более	
<b>Всего</b>	<b>780</b>	<b>296</b>	<b>259</b>	<b>225</b>	<b>3</b>
<b>Городские округа</b>	-	-	-	-	-
Тамбов	-	-	-	-	-
Кирсанов	-	-	-	-	-
Котовск	-	-	-	-	-
Мичуринск	-	-	-	-	-
Моршанск	-	-	-	-	-
Рассказово	-	-	-	-	-
Уварово	-	-	-	-	-
<b>Муниципальные районы</b>	<b>780</b>	<b>296</b>	<b>259</b>	<b>225</b>	<b>3</b>
Бондарский	12	-	12	-	-
Гавриловский	23	7	12	4	-
Жердевский	51	17	18	16	-
Знаменский	22	9	12	1	-
Инжавинский	14	6	8	-	1
Кирсановский	33	13	15	5	-
Мичуринский	49	20	19	10	1
Мордовский	34	15	8	11	-
Моршанский	17	5	12	-	-
Мучкапский	24	6	6	12	-
Никифоровский	47	19	10	18	-
Первомайский	6	5	-	1	-
Петровский	33	-	12	21	-
Пичаевский	11	5	6	-	-
Рассказовский	37	3	22	12	-
Ржаксинский	63	28	7	28	1
Сампурский	45	7	16	22	-
Сосновский	33	23	2	8	-
Староюрьевский	18	5	8	5	-
Тамбовский	126	56	33	37	-
Токаревский	38	25	8	5	-
Уваровский	19	7	5	7	-
Умётский	25	15	8	2	-

## НЕ ОТНОСЯЩИХСЯ К СУБЪЕКТАМ МАЛОГО ПРЕДПРИНИМАТЕЛЬСТВА

штук)

арендованные					
Комбайны картофелеуборочные	Машины свеклоуборочные (без ботвоуборочных)	Комбайны картоуборочные - всего	в том числе в возрасте		
			до 4 лет	4-8 лет	9 лет и более
<b>13</b>	<b>127</b>	<b>55</b>	<b>10</b>	<b>24</b>	<b>21</b>
-	-	-	-	-	-
-	-	-	-	-	-
-	-	-	-	-	-
-	-	-	-	-	-
-	-	-	-	-	-
-	-	-	-	-	-
-	-	-	-	-	-
<b>13</b>	<b>127</b>	<b>55</b>	<b>10</b>	<b>24</b>	<b>21</b>
-	-	-	-	-	-
-	-	-	-	-	-
-	15	-	-	-	-
2	5	3	-	3	-
-	2	1	-	1	-
-	25	-	-	-	-
4	4	4	1	3	-
-	3	8	1	4	3
1	-	2	1	-	1
-	-	-	-	-	-
-	15	2	-	2	-
-	4	-	-	-	-
-	2	-	-	-	-
-	-	-	-	-	-
-	-	1	-	1	-
-	17	1	-	-	1
-	12	4	1	-	3
2	1	4	1	2	1
2	-	2	-	2	-
2	9	21	3	6	12
-	5	2	2	-	-
-	8	-	-	-	-
-	-	-	-	-	-

	в том числе				
	Комбайны зерноубо- рочные - всего	в том числе в возрасте			Комбайны кукурузо- уборочные
		до 4 лет	4-8 лет	9 лет и более	
<b>Всего</b>	<b>12</b>	<b>9</b>	<b>1</b>	<b>2</b>	<b>1</b>
<b>Городские округа</b>	-	-	-	-	-
Тамбов	-	-	-	-	-
Кирсанов	-	-	-	-	-
Котовск	-	-	-	-	-
Мичуринск	-	-	-	-	-
Моршанск	-	-	-	-	-
Рассказово	-	-	-	-	-
Уварово	-	-	-	-	-
<b>Муниципальные районы</b>	<b>12</b>	<b>9</b>	<b>1</b>	<b>2</b>	<b>1</b>
Бондарский	1	-	1	-	-
Гавриловский	-	-	-	-	-
Жердевский	-	-	-	-	-
Знаменский	-	-	-	-	-
Инжавинский	3	3	-	-	1
Кирсановский	-	-	-	-	-
Мичуринский	-	-	-	-	-
Мордовский	-	-	-	-	-
Моршанский	1	1	-	-	-
Мучкапский	-	-	-	-	-
Никифоровский	-	-	-	-	-
Первомайский	-	-	-	-	-
Петровский	-	-	-	-	-
Пичаевский	-	-	-	-	-
Рассказовский	-	-	-	-	-
Ржаксинский	1	1	-	-	-
Сампурский	-	-	-	-	-
Сосновский	-	-	-	-	-
Староюрьевский	-	-	-	-	-
Тамбовский	2	-	-	2	-
Токаревский	4	4	-	-	-
Уваровский	-	-	-	-	-
Умётский	-	-	-	-	-

<sup>1)</sup>За исключением сданных в аренду или переданных в пользование.

арендованные					
Комбайны картофелеуборочные	Машины свеклоуборочные (без ботвоуборочных)	Комбайны кормоуборочные - всего	в том числе в возрасте		
			до 4 лет	4-8 лет	9 лет и более
-	2	2	1	1	-
-	-	-	-	-	-
-	-	-	-	-	-
-	-	-	-	-	-
-	-	-	-	-	-
-	-	-	-	-	-
-	-	-	-	-	-
-	-	-	-	-	-
-	-	-	-	-	-
-	-	-	-	-	-
-	2	2	1	1	-
-	-	-	-	-	-
-	-	-	-	-	-
-	-	-	-	-	-
-	-	-	-	-	-
-	-	1	-	1	-
-	-	-	-	-	-
-	-	1	1	-	-
-	-	-	-	-	-
-	-	-	-	-	-
-	-	-	-	-	-
-	-	-	-	-	-
-	-	-	-	-	-
-	-	-	-	-	-
-	1	-	-	-	-
-	-	-	-	-	-
-	-	-	-	-	-
-	1	-	-	-	-
-	-	-	-	-	-
-	-	-	-	-	-
-	-	-	-	-	-
-	-	-	-	-	-
-	-	-	-	-	-
-	-	-	-	-	-
-	-	-	-	-	-
-	-	-	-	-	-
-	-	-	-	-	-



## 8. НАЛИЧИЕ КОМБАЙНОВ В МАЛЫХ СЕЛЬСКОХОЗЯЙСТВЕННЫХ ПРЕДПРИЯТИЯХ

(на 1 июля 2016 г.;

	Собственные <sup>1)</sup> и				
	Комбайны зерноубо- рочные - всего	в том числе в возрасте			Комбайны кукурузо- уборочные
		до 4 лет	4-8 лет	9 лет и более	
<b>Всего</b>	<b>741</b>	<b>257</b>	<b>204</b>	<b>280</b>	<b>1</b>
<b>Городские округа</b>	-	-	-	-	-
Тамбов	-	-	-	-	-
Кирсанов	-	-	-	-	-
Котовск	-	-	-	-	-
Мичуринск	-	-	-	-	-
Моршанск	-	-	-	-	-
Рассказово	-	-	-	-	-
Уварово	-	-	-	-	-
<b>Муниципальные районы</b>	<b>741</b>	<b>257</b>	<b>204</b>	<b>280</b>	<b>1</b>
Бондарский	20	9	3	8	-
Гавриловский	10	3	3	4	-
Жердевский	24	12	8	4	-
Знаменский	24	5	4	15	-
Инжавинский	79	43	18	18	-
Кирсановский	19	3	7	9	-
Мичуринский	32	8	3	21	1
Мордовский	53	11	15	27	-
Моршанский	40	13	10	17	-
Мучкапский	17	7	5	5	-
Никифоровский	13	11	1	1	-
Первомайский	7	7	-	-	-
Петровский	39	10	8	21	-
Пичаевский	29	7	14	8	-
Рассказовский	40	14	22	4	-
Ржаксинский	98	25	31	42	-
Сампурский	39	8	12	19	-
Сосновский	16	4	6	6	-
Староюрьевский	13	6	7	-	-
Тамбовский	27	8	7	12	-
Токаревский	56	22	11	23	-
Уваровский	30	11	5	14	-
Умётский	16	10	4	2	-

**(БЕЗ МИКРОПРЕДПРИЯТИЙ)**

штук)

арендованные					
Комбайны картофелеуборочные	Машины свеклоуборочные (без ботвоуборочных)	Комбайны картоуборочные - всего	в том числе в возрасте		
			до 4 лет	4-8 лет	9 лет и более
<b>14</b>	<b>88</b>	<b>35</b>	<b>12</b>	<b>8</b>	<b>15</b>
-	-	-	-	-	-
-	-	-	-	-	-
-	-	-	-	-	-
-	-	-	-	-	-
-	-	-	-	-	-
-	-	-	-	-	-
-	-	-	-	-	-
-	-	-	-	-	-
-	-	-	-	-	-
<b>14</b>	<b>88</b>	<b>35</b>	<b>12</b>	<b>8</b>	<b>15</b>
-	-	-	-	-	-
-	2	-	-	-	-
-	2	-	-	-	-
-	5	-	-	-	-
-	1	-	-	-	-
1	5	1	1	-	-
-	-	3	1	1	1
-	11	1	-	-	1
-	-	8	2	1	5
2	5	-	-	-	-
1	-	-	-	-	-
-	2	-	-	-	-
-	2	-	-	-	-
5	-	2	-	2	-
-	4	1	1	-	-
2	20	1	-	-	1
-	2	4	-	1	3
-	-	4	3	1	-
3	-	-	-	-	-
-	1	-	-	-	-
-	16	6	2	-	4
-	9	4	2	2	-
-	1	-	-	-	-

	в том числе				
	Комбайны зерноубо- рочные – всего	в том числе в возрасте			Комбайны кукурузо- уборочные
		до 4 лет	4-8 лет	9 лет и более	
<b>Всего</b>	<b>34</b>	<b>21</b>	<b>9</b>	<b>4</b>	-
<b>Городские округа</b>	-	-	-	-	-
Тамбов	-	-	-	-	-
Кирсанов	-	-	-	-	-
Котовск	-	-	-	-	-
Мичуринск	-	-	-	-	-
Моршанск	-	-	-	-	-
Рассказово	-	-	-	-	-
Уварово	-	-	-	-	-
<b>Муниципальные районы</b>	<b>34</b>	<b>21</b>	<b>9</b>	<b>4</b>	-
Бондарский	-	-	-	-	-
Гавриловский	-	-	-	-	-
Жердевский	-	-	-	-	-
Знаменский	-	-	-	-	-
Инжавинский	12	12	-	-	-
Кирсановский	-	-	-	-	-
Мичуринский	2	-	-	2	-
Мордовский	-	-	-	-	-
Моршанский	-	-	-	-	-
Мучкапский	-	-	-	-	-
Никифоровский	2	2	-	-	-
Первомайский	-	-	-	-	-
Петровский	-	-	-	-	-
Пичаевский	8	2	6	-	-
Рассказовский	-	-	-	-	-
Ржаксинский	6	3	3	-	-
Сампурский	-	-	-	-	-
Сосновский	-	-	-	-	-
Староюрьевский	-	-	-	-	-
Тамбовский	-	-	-	-	-
Токаревский	2	2	-	-	-
Уваровский	2	-	-	2	-
Умётский	-	-	-	-	-

<sup>1)</sup>За исключением сданных в аренду или переданных в пользование.

арендованные					
Комбайны картофелеуборочные	Машины свеклоуборочные (без ботвоуборочных)	Комбайны кормоуборочные - всего	в том числе в возрасте		
			до 4 лет	4-8 лет	9 лет и более
-	-	2	-	2	-
-	-	-	-	-	-
-	-	-	-	-	-
-	-	-	-	-	-
-	-	-	-	-	-
-	-	-	-	-	-
-	-	-	-	-	-
-	-	-	-	-	-
-	-	-	-	-	-
-	-	2	-	2	-
-	-	-	-	-	-
-	-	-	-	-	-
-	-	-	-	-	-
-	-	-	-	-	-
-	-	-	-	-	-
-	-	-	-	-	-
-	-	-	-	-	-
-	-	-	-	-	-
-	-	-	-	-	-
-	-	-	-	-	-
-	-	-	-	-	-
-	-	-	-	-	-
-	-	-	-	-	-
-	-	2	-	2	-
-	-	-	-	-	-
-	-	-	-	-	-
-	-	-	-	-	-
-	-	-	-	-	-
-	-	-	-	-	-
-	-	-	-	-	-
-	-	-	-	-	-
-	-	-	-	-	-
-	-	-	-	-	-
-	-	-	-	-	-
-	-	-	-	-	-
-	-	-	-	-	-
-	-	-	-	-	-
-	-	-	-	-	-
-	-	-	-	-	-
-	-	-	-	-	-
-	-	-	-	-	-
-	-	-	-	-	-
-	-	-	-	-	-

## 9. НАЛИЧИЕ КОМБАЙНОВ В СЕЛЬСКОХОЗЯЙСТВЕННЫХ

(на 1 июля 2016 г.;

	Собственные <sup>1)</sup> и				
	Комбайны зерноубо- рочные - всего	в том числе в возрасте			Комбайны кукурузо- уборочные
		до 4 лет	4-8 лет	9 лет и более	
<b>Всего</b>	<b>198</b>	<b>39</b>	<b>39</b>	<b>120</b>	<b>-</b>
<b>Городские округа</b>	<b>-</b>	<b>-</b>	<b>-</b>	<b>-</b>	<b>-</b>
Тамбов	-	-	-	-	-
Кирсанов	-	-	-	-	-
Котовск	-	-	-	-	-
Мичуринск	-	-	-	-	-
Моршанск	-	-	-	-	-
Рассказово	-	-	-	-	-
Уварово	-	-	-	-	-
<b>Муниципальные районы</b>	<b>198</b>	<b>39</b>	<b>39</b>	<b>120</b>	<b>-</b>
Бондарский	10	3	3	4	-
Гавриловский	5	1	1	3	-
Жердевский	11	3	-	8	-
Знаменский	7	1	1	5	-
Инжавинский	16	1	1	14	-
Кирсановский	2	1	1	-	-
Мичуринский	9	1	-	8	-
Мордовский	19	8	6	5	-
Моршанский	14	2	7	5	-
Мучкапский	4	-	-	4	-
Никифоровский	9	2	5	2	-
Первомайский	-	-	-	-	-
Петровский	13	4	1	8	-
Пичаевский	5	-	1	4	-
Рассказовский	8	3	5	-	-
Ржаксинский	2	-	-	2	-
Сампурский	5	1	-	4	-
Сосновский	4	-	-	4	-
Староюрьевский	15	4	-	11	-
Тамбовский	7	2	-	5	-
Токаревский	1	-	1	-	-
Уваровский	20	2	5	13	-
Умётский	12	-	1	11	-

## МИКРОПРЕДПРИЯТИЯХ

штук)

арендованные					
Комбайны картофелеуборочные	Машины свеклоуборочные (без ботвоуборочных)	Комбайны кормоуборочные - всего	в том числе в возрасте		
			до 4 лет	4-8 лет	9 лет и более
-	6	12	1	1	10
-	-	-	-	-	-
-	-	-	-	-	-
-	-	-	-	-	-
-	-	-	-	-	-
-	-	-	-	-	-
-	-	-	-	-	-
-	-	-	-	-	-
-	-	-	-	-	-
-	6	12	1	1	10
-	-	-	-	-	-
-	-	-	-	-	-
-	-	-	-	-	-
-	-	-	-	-	-
-	-	1	1	-	-
-	-	-	-	-	-
-	-	9	-	-	9
-	1	-	-	-	-
-	-	-	-	-	-
-	-	-	-	-	-
-	-	-	-	-	-
-	1	-	-	-	-
-	-	-	-	-	-
-	-	-	-	-	-
-	-	-	-	-	-
-	-	1	-	1	-
-	1	-	-	-	-
-	-	-	-	-	-
-	1	-	-	-	-
-	2	1	-	-	1
-	-	-	-	-	-

	в том числе				
	Комбайны зерноубо- рочные - всего	в том числе в возрасте			Комбайны кукурузо- уборочные
		до 4 лет	4-8 лет	9 лет и более	
<b>Всего</b>	<b>50</b>	<b>7</b>	<b>9</b>	<b>34</b>	-
<b>Городские округа</b>	-	-	-	-	-
Тамбов	-	-	-	-	-
Кирсанов	-	-	-	-	-
Котовск	-	-	-	-	-
Мичуринск	-	-	-	-	-
Моршанск	-	-	-	-	-
Рассказово	-	-	-	-	-
Уварово	-	-	-	-	-
<b>Муниципальные районы</b>	<b>50</b>	<b>7</b>	<b>9</b>	<b>34</b>	-
Бондарский	-	-	-	-	-
Гавриловский	3	-	-	3	-
Жердевский	6	-	-	6	-
Знаменский	3	-	-	3	-
Инжавинский	8	-	-	8	-
Кирсановский	-	-	-	-	-
Мичуринский	8	-	-	8	-
Мордовский	9	2	5	2	-
Моршанский	2	-	2	-	-
Мучкапский	-	-	-	-	-
Никифоровский	-	-	-	-	-
Первомайский	-	-	-	-	-
Петровский	3	1	-	2	-
Пичаевский	-	-	-	-	-
Рассказовский	2	2	-	-	-
Ржаксинский	-	-	-	-	-
Сампурский	1	1	-	-	-
Сосновский	-	-	-	-	-
Староюрьевский	-	-	-	-	-
Тамбовский	2	1	-	1	-
Токаревский	-	-	-	-	-
Уваровский	3	-	2	1	-
Умётский	-	-	-	-	-

<sup>1)</sup>За исключением сданных в аренду или переданных в пользование.

арендованные					
Комбайны картофелеуборочные	Машины свеклоуборочные (без ботвоуборочных)	Комбайны кормоуборочные - всего	в том числе в возрасте		
			до 4 лет	4-8 лет	9 лет и более
-	-	<b>10</b>	<b>1</b>	-	<b>9</b>
-	-	-	-	-	-
-	-	-	-	-	-
-	-	-	-	-	-
-	-	-	-	-	-
-	-	-	-	-	-
-	-	-	-	-	-
-	-	-	-	-	-
-	-	-	-	-	-
-	-	<b>10</b>	<b>1</b>	-	<b>9</b>
-	-	-	-	-	-
-	-	-	-	-	-
-	-	-	-	-	-
-	-	-	-	-	-
-	-	1	1	-	-
-	-	-	-	-	-
-	-	9	-	-	9
-	-	-	-	-	-
-	-	-	-	-	-
-	-	-	-	-	-
-	-	-	-	-	-
-	-	-	-	-	-
-	-	-	-	-	-
-	-	-	-	-	-
-	-	-	-	-	-
-	-	-	-	-	-
-	-	-	-	-	-
-	-	-	-	-	-
-	-	-	-	-	-
-	-	-	-	-	-
-	-	-	-	-	-
-	-	-	-	-	-
-	-	-	-	-	-
-	-	-	-	-	-
-	-	-	-	-	-



## 10. НАЛИЧИЕ КОМБАЙНОВ В КРЕСТЬЯНСКИХ (ФЕРМЕРСКИХ) ХОЗЯЙСТВАХ

(на 1 июля 2016 г.;

	Собственные <sup>1)</sup> и				
	Комбайны зерноубо- рочные - всего	в том числе в возрасте			Комбайны кукурузо- уборочные
		до 4 лет	4-8 лет	9 лет и более	
<b>Всего</b>	<b>1504</b>	<b>273</b>	<b>233</b>	<b>998</b>	<b>10</b>
<b>Городские округа</b>	<b>9</b>	<b>5</b>	<b>1</b>	<b>3</b>	<b>-</b>
Тамбов	-	-	-	-	-
Кирсанов	-	-	-	-	-
Котовск	-	-	-	-	-
Мичуринск	3	-	-	3	-
Моршанск	4	4	-	-	-
Рассказово	2	1	1	-	-
Уварово	-	-	-	-	-
<b>Муниципальные районы</b>	<b>1495</b>	<b>268</b>	<b>232</b>	<b>995</b>	<b>10</b>
Бондарский	19	6	4	9	2
Гавриловский	52	5	5	42	-
Жердевский	139	26	15	98	-
Знаменский	100	24	25	51	3
Инжавинский	79	19	8	52	-
Кирсановский	25	3	2	20	-
Мичуринский	43	4	10	29	-
Мордовский	68	14	10	44	1
Моршанский	12	2	4	6	-
Мучкапский	60	6	10	44	-
Никифоровский	81	23	5	53	-
Первомайский	31	3	3	25	-
Петровский	208	31	31	146	-
Пичаевский	7	-	2	5	-
Рассказовский	44	4	7	33	-
Ржаксинский	72	5	6	61	-
Сампурский	47	8	17	22	-
Сосновский	37	6	1	30	-
Староюрьевский	57	11	19	27	-
Тамбовский	42	2	2	38	-
Токаре́вский	138	32	28	78	4
Уваровский	71	20	14	37	-
Уме́тский	63	14	4	45	-

**И У ИНДИВИДУАЛЬНЫХ ПРЕДПРИНИМАТЕЛЕЙ**

штук)

арендованные					
Комбайны картофелеуборочные	Машины свеклоуборочные (без ботвоуборочных)	Комбайны картоуборочные - всего	в том числе в возрасте		
			до 4 лет	4-8 лет	9 лет и более
<b>15</b>	<b>30</b>	<b>31</b>	<b>9</b>	<b>8</b>	<b>14</b>
-	-	2	2	-	-
-	-	-	-	-	-
-	-	-	-	-	-
-	-	-	-	-	-
-	-	-	-	-	-
-	-	2	2	-	-
-	-	-	-	-	-
<b>15</b>	<b>30</b>	<b>29</b>	<b>7</b>	<b>8</b>	<b>14</b>
-	-	2	2	-	-
-	-	2	-	1	1
-	1	4	-	-	4
1	16	2	-	-	2
-	-	1	-	-	1
3	-	1	-	1	-
-	-	2	1	1	-
-	3	-	-	-	-
-	-	-	-	-	-
1	-	1	-	-	1
-	1	-	-	-	-
2	-	-	-	-	-
-	-	1	1	-	-
-	-	-	-	-	-
1	1	4	-	2	2
1	-	2	-	1	1
-	-	2	-	1	1
4	-	-	-	-	-
-	-	-	-	-	-
-	-	1	-	-	1
2	5	4	3	1	-
-	3	-	-	-	-
-	-	-	-	-	-

	в том числе				Комбайны кукурузо- уборочные
	Комбайны зерноубо- рочные - всего	в том числе в возрасте			
		до 4 лет	4-8 лет	9 лет и более	
<b>Всего</b>	<b>182</b>	<b>19</b>	<b>35</b>	<b>128</b>	-
<b>Городские округа</b>	<b>1</b>	-	<b>1</b>	-	-
Тамбов	-	-	-	-	-
Кирсанов	-	-	-	-	-
Котовск	-	-	-	-	-
Мичуринск	-	-	-	-	-
Моршанск	-	-	-	-	-
Рассказово	1	-	1	-	-
Уварово	-	-	-	-	-
<b>Муниципальные районы</b>	<b>181</b>	<b>19</b>	<b>34</b>	<b>128</b>	-
Бондарский	-	-	-	-	-
Гавриловский	10	-	1	9	-
Жердевский	12	2	1	9	-
Знаменский	7	2	3	2	-
Инжавинский	5	-	-	5	-
Кирсановский	5	-	1	4	-
Мичуринский	3	-	-	3	-
Мордовский	7	1	-	6	-
Моршанский	2	-	-	2	-
Мучкапский	2	-	-	2	-
Никифоровский	2	2	-	-	-
Первомайский	7	1	1	5	-
Петровский	19	-	4	15	-
Пичаевский	-	-	-	-	-
Рассказовский	4	-	1	3	-
Ржаксинский	8	-	-	8	-
Сампурский	17	2	7	8	-
Сосновский	3	-	-	3	-
Староюрьевский	2	-	-	2	-
Тамбовский	5	-	-	5	-
Токаревский	39	5	15	19	-
Уваровский	7	1	-	6	-
Умётский	15	3	-	12	-

<sup>1)</sup>За исключением сданных в аренду или переданных в пользование.

арендованные					
Комбайны картофелеуборочные	Машины свеклоуборочные (без ботвоуборочных)	Комбайны кормоуборочные - всего	в том числе в возрасте		
			до 4 лет	4-8 лет	9 лет и более
-	2	5	1	2	2
-	-	-	-	-	-
-	-	-	-	-	-
-	-	-	-	-	-
-	-	-	-	-	-
-	-	-	-	-	-
-	-	-	-	-	-
-	-	-	-	-	-
-	-	-	-	-	-
-	2	5	1	2	2
-	-	1	1	-	-
-	-	2	-	1	1
-	1	1	-	-	1
-	-	-	-	-	-
-	-	-	-	-	-
-	-	-	-	-	-
-	-	-	-	-	-
-	-	-	-	-	-
-	-	-	-	-	-
-	-	-	-	-	-
-	-	-	-	-	-
-	-	-	-	-	-
-	-	-	-	-	-
-	-	-	-	-	-
-	-	-	-	-	-
-	-	-	-	-	-
-	-	-	-	-	-
-	-	-	-	-	-
-	-	1	-	1	-
-	-	-	-	-	-
-	-	-	-	-	-
-	-	-	-	-	-
-	-	-	-	-	-
-	1	-	-	-	-
-	-	-	-	-	-

**НАЛИЧИЕ СЕЛЬСКОХОЗЯЙСТВЕННОЙ ТЕХНИКИ, МАШИН И ОБОРУДОВАНИЯ  
В СЕЛЬСКОХОЗЯЙСТВЕННЫХ ОРГАНИЗАЦИЯХ, КРЕСТЬЯНСКИХ (ФЕРМЕРСКИХ) ХОЗЯЙСТВАХ  
И У ИНДИВИДУАЛЬНЫХ ПРЕДПРИНИМАТЕЛЕЙ, ЛИЧНЫХ ПОДСОБНЫХ И  
ДРУГИХ ИНДИВИДУАЛЬНЫХ ХОЗЯЙСТВАХ ГРАЖДАН**

**11. НАЛИЧИЕ СЕЛЬСКОХОЗЯЙСТВЕННОЙ ТЕХНИКИ, МАШИН И ОБОРУДОВАНИЯ  
В СЕЛЬСКОХОЗЯЙСТВЕННЫХ ОРГАНИЗАЦИЯХ**

(на 1 июля 2016 г.; штук)

	Собственные <sup>1)</sup> и арендованные									
	Плу- ги	Се- ялки	Кар- тофе- леса- жалки	Разбра- бра- сыва- тели орга- ниче- ских удоб- рений	Ма- шины для защи- ты расте- ний	Маши- ны для внесе- ния мине- раль- ных удоб- рений и извести	Машины, установ- ки, аппа- раты дожде- вальные и поли- вальные насосные станции	Ко- силки	Пресс- под- бор- щики	По- груз- чики сель- скохо- зяй- ствен- ные
<b>Всего</b>	<b>1643</b>	<b>2764</b>	<b>52</b>	<b>213</b>	<b>541</b>	<b>588</b>	<b>61</b>	<b>441</b>	<b>176</b>	<b>581</b>
<b>Городские округа</b>	<b>5</b>	<b>2</b>	<b>-</b>	<b>-</b>	<b>-</b>	<b>-</b>	<b>1</b>	<b>7</b>	<b>2</b>	<b>-</b>
Тамбов	1	-	-	-	-	-	-	3	-	-
Кирсанов	-	-	-	-	-	-	-	-	-	-
Котовск	-	-	-	-	-	-	-	-	-	-
Мичуринск	4	2	-	-	-	-	1	4	1	-
Моршанск	-	-	-	-	-	-	-	-	1	-
Рассказово	-	-	-	-	-	-	-	-	-	-
Уварово	-	-	-	-	-	-	-	-	-	-
<b>Муниципальные районы</b>	<b>1638</b>	<b>2762</b>	<b>52</b>	<b>213</b>	<b>541</b>	<b>588</b>	<b>60</b>	<b>434</b>	<b>174</b>	<b>581</b>
Бондарский	27	69	-	6	13	10	-	4	-	3
Гавриловский	46	59	-	3	18	22	-	7	5	16
Жердевский	88	102	1	27	20	25	11	21	5	22
Знаменский	32	71	3	4	27	18	5	11	8	15
Инжавинский	97	141	-	1	27	22	-	25	14	30
Кирсановский	92	121	4	3	15	60	3	13	8	29
Мичуринский	70	140	7	7	22	35	11	27	10	23
Мордовский	101	186	-	13	23	27	-	25	10	29
Моршанский	55	97	1	11	24	6	-	31	13	20
Мучкапский	54	100	2	-	10	33	1	6	4	19
Никифоровский	57	81	1	11	18	23	1	9	2	26
Первомайский	31	27	-	3	11	2	1	7	1	8
Петровский	102	129	3	10	45	30	3	9	1	31
Пичаевский	43	83	3	5	17	23	-	6	9	12
Рассказовский	65	114	-	12	33	23	-	16	4	30
Ржаксинский	170	252	5	15	64	35	-	27	4	54
Сампурский	93	191	3	25	31	25	-	35	17	25
Сосновский	48	58	5	3	18	17	1	24	13	34
Староюрьевский	29	68	8	6	12	17	8	7	2	12
Тамбовский	158	301	6	13	47	71	13	65	25	76
Токарёвский	98	170	-	19	25	27	-	40	13	35
Уваровский	47	115	-	13	19	9	2	14	4	16
Умётский	35	87	-	3	2	28	-	5	2	16

	Собственные <sup>1)</sup> и арендованные								
	Бороны всех видов, кроме дисковых	Бороны дисковые	Машины для послеуборочной обработки зерна	Сушилки для послеуборочной сушки зерна перед закладкой на хранение	Установки доильные	Очистители-охладители молока	Раздатчики кормов для крупного рогатого скота	Раздатчики кормов для свиней	Автомобили грузовые
<b>Всего</b>	<b>15347</b>	<b>792</b>	<b>311</b>	<b>109</b>	<b>145</b>	<b>79</b>	<b>69</b>	<b>20</b>	<b>3353</b>
<b>Городские округа</b>	<b>45</b>	<b>1</b>	<b>-</b>	<b>-</b>	<b>1</b>	<b>-</b>	<b>-</b>	<b>-</b>	<b>28</b>
Тамбов	-	1	-	-	-	-	-	-	17
Кирсанов	-	-	-	-	-	-	-	-	-
Котовск	-	-	-	-	-	-	-	-	-
Мичуринск	45	-	-	-	-	-	-	-	11
Моршанск	-	-	-	-	1	-	-	-	-
Рассказово	-	-	-	-	-	-	-	-	-
Уварово	-	-	-	-	-	-	-	-	-
<b>Муниципальные районы</b>	<b>15302</b>	<b>791</b>	<b>311</b>	<b>109</b>	<b>144</b>	<b>79</b>	<b>69</b>	<b>20</b>	<b>3325</b>
Бондарский	345	26	8	1	3	3	1	-	71
Гавриловский	402	19	5	1	-	-	-	-	68
Жердевский	325	75	7	2	-	-	-	-	158
Знаменский	113	23	6	4	3	1	1	17	102
Инжавинский	661	40	26	6	3	2	1	-	173
Кирсановский	461	30	3	2	2	1	-	-	103
Мичуринский	240	38	16	4	14	4	5	-	156
Мордовский	640	34	27	4	16	7	6	-	173
Моршанский	429	28	8	4	9	7	6	-	166
Мучкапский	1221	16	17	5	-	-	-	-	103
Никифоровский	429	46	17	6	8	2	2	-	87
Первомайский	189	8	-	1	-	-	-	-	37
Петровский	548	37	9	2	-	-	-	-	171
Пичаевский	162	24	24	2	5	4	2	-	55
Рассказовский	910	36	10	6	1	-	1	-	143
Ржаксинский	2402	78	46	15	-	-	-	-	375
Сампурский	2379	18	14	2	31	6	8	-	190
Сосновский	283	53	8	5	14	11	7	-	115
Староюрьевский	295	17	2	3	-	-	-	-	88
Тамбовский	721	46	31	15	14	23	25	3	391
Токарёвский	1230	47	20	13	12	7	1	-	172
Уваровский	429	35	6	2	9	1	3	-	148
Умётский	488	17	1	4	-	-	-	-	80

	в том числе арендованные									
	Плуги	Сеялки	Картофеле-жалки	Разбрасыватели органических удобрений	Машины для защиты растений	Машины для внесения минеральных удобрений и извести	Машины, установки, аппараты дождевальные и поливальные насосные станции	Косилки	Пресс-подборщики	Погрузчики сельскохозяйственные
<b>Всего</b>	<b>60</b>	<b>104</b>	<b>-</b>	<b>5</b>	<b>8</b>	<b>7</b>	<b>1</b>	<b>16</b>	<b>10</b>	<b>11</b>
<b>Городские округа</b>	-	-	-	-	-	-	-	-	-	-
Тамбов	-	-	-	-	-	-	-	-	-	-
Кирсанов	-	-	-	-	-	-	-	-	-	-
Котовск	-	-	-	-	-	-	-	-	-	-
Мичуринск	-	-	-	-	-	-	-	-	-	-
Моршанск	-	-	-	-	-	-	-	-	-	-
Рассказово	-	-	-	-	-	-	-	-	-	-
Уварово	-	-	-	-	-	-	-	-	-	-
<b>Муниципальные районы</b>	<b>60</b>	<b>104</b>	<b>-</b>	<b>5</b>	<b>8</b>	<b>7</b>	<b>1</b>	<b>16</b>	<b>10</b>	<b>11</b>
Бондарский	2	3	-	-	-	-	-	-	-	-
Гавриловский	3	10	-	1	-	2	-	1	4	3
Жердевский	4	8	-	-	-	-	1	-	-	-
Знаменский	1	-	-	-	-	1	-	-	-	1
Инжавинский	16	14	-	-	1	-	-	4	2	2
Кирсановский	4	5	-	-	2	1	-	-	-	2
Мичуринский	9	10	-	-	-	-	-	3	-	-
Мордовский	4	18	-	-	-	-	-	-	-	-
Моршанский	2	4	-	-	-	-	-	1	-	-
Мучкапский	-	-	-	-	-	-	-	-	-	-
Никифоровский	-	1	-	-	-	-	-	-	-	-
Первомайский	-	-	-	-	-	-	-	-	-	-
Петровский	-	1	-	-	-	-	-	-	-	-
Пичаевский	2	10	-	-	1	1	-	2	4	-
Рассказовский	1	3	-	4	-	-	-	-	-	-
Ржаксинский	3	4	-	-	3	2	-	1	-	1
Сампурский	-	4	-	-	-	-	-	2	-	1
Сосновский	1	-	-	-	-	-	-	1	-	-
Староюрьевский	-	1	-	-	-	-	-	-	-	-
Тамбовский	2	-	-	-	1	-	-	-	-	1
Токаревский	-	1	-	-	-	-	-	-	-	-
Уваровский	5	6	-	-	-	-	-	-	-	-
Умётский	1	1	-	-	-	-	-	1	-	-

	в том числе арендованные								
	Бороны всех видов, кроме дисковых	Бороны дисковые	Машины для послеуборочной обработки зерна	Сушилки для послеуборочной сушки зерна перед закладкой на хранение	Установки доильные	Очистители-охладители молока	Раздатчики кормов для крупного рогатого скота	Раздатчики кормов для свиней	Автомобили грузовые
	30	31	32	33	34	35	36	37	38
<b>Всего</b>	<b>73</b>	<b>19</b>	<b>4</b>	<b>3</b>	<b>5</b>	<b>4</b>	<b>2</b>	<b>-</b>	<b>150</b>
<b>Городские округа</b>	-	-	-	-	-	-	-	-	-
Тамбов	-	-	-	-	-	-	-	-	-
Кирсанов	-	-	-	-	-	-	-	-	-
Котовск	-	-	-	-	-	-	-	-	-
Мичуринск	-	-	-	-	-	-	-	-	-
Моршанск	-	-	-	-	-	-	-	-	-
Рассказово	-	-	-	-	-	-	-	-	-
Уварово	-	-	-	-	-	-	-	-	-
<b>Муниципальные районы</b>	<b>73</b>	<b>19</b>	<b>4</b>	<b>3</b>	<b>5</b>	<b>4</b>	<b>2</b>	<b>-</b>	<b>150</b>
Бондарский	-	-	-	-	3	3	1	-	2
Гавриловский	2	2	-	-	-	-	-	-	2
Жердевский	-	-	-	-	-	-	-	-	8
Знаменский	-	1	-	-	-	-	-	-	-
Инжавинский	3	4	1	1	2	1	1	-	15
Кирсановский	58	2	2	-	-	-	-	-	7
Мичуринский	-	-	-	-	-	-	-	-	47
Мордовский	-	-	-	-	-	-	-	-	18
Моршанский	-	-	-	-	-	-	-	-	9
Мучкапский	-	-	-	-	-	-	-	-	-
Никифоровский	-	-	-	-	-	-	-	-	-
Первомайский	-	-	-	-	-	-	-	-	-
Петровский	-	1	-	-	-	-	-	-	-
Пичаевский	10	4	-	-	-	-	-	-	8
Рассказовский	-	-	-	-	-	-	-	-	7
Ржаксинский	-	4	-	-	-	-	-	-	2
Сампурский	-	-	-	-	-	-	-	-	3
Сосновский	-	-	-	-	-	-	-	-	1
Староюрьевский	-	-	-	-	-	-	-	-	-
Тамбовский	-	-	1	1	-	-	-	-	13
Токарёвский	-	1	-	1	-	-	-	-	2
Уваровский	-	-	-	-	-	-	-	-	6
Умётский	-	-	-	-	-	-	-	-	-

<sup>1)</sup>За исключением сданных в аренду или переданных в пользование.



**12. НАЛИЧИЕ СЕЛЬСКОХОЗЯЙСТВЕННОЙ ТЕХНИКИ, МАШИН И ОБОРУДОВАНИЯ  
В СЕЛЬСКОХОЗЯЙСТВЕННЫХ ОРГАНИЗАЦИЯХ, НЕ ОТНОСЯЩИХСЯ К СУБЪЕКТАМ  
МАЛОГО ПРЕДПРИНИМАТЕЛЬСТВА**  
(на 1 июля 2016 г.; штук)

	Собственные <sup>1)</sup> и арендованные									
	Плу- ги	Се- ялки	Кар- тофе- леса- жалки	Разбра- сыва- тели орга- ниче- ских удоб- рений	Ма- шины для защи- ты расте- ний	Маши- ны для внесе- ния мине- раль- ных удоб- рений и извести	Машины, установ- ки, аппа- раты дожде- вальные и поли- вальные насосные станции	Ко- силки	Пресс- под- бор- щики	По- груз- чики сель- скохо- зяй- ствен- ные
<b>Всего</b>	<b>655</b>	<b>1053</b>	<b>28</b>	<b>144</b>	<b>279</b>	<b>376</b>	<b>42</b>	<b>196</b>	<b>70</b>	<b>308</b>
<b>Городские округа</b>	<b>1</b>	<b>-</b>	<b>-</b>	<b>-</b>	<b>-</b>	<b>-</b>	<b>-</b>	<b>3</b>	<b>-</b>	<b>-</b>
Тамбов	1	-	-	-	-	-	-	3	-	-
Кирсанов	-	-	-	-	-	-	-	-	-	-
Котовск	-	-	-	-	-	-	-	-	-	-
Мичуринск	-	-	-	-	-	-	-	-	-	-
Моршанск	-	-	-	-	-	-	-	-	-	-
Рассказово	-	-	-	-	-	-	-	-	-	-
Уварово	-	-	-	-	-	-	-	-	-	-
<b>Муниципальные районы</b>	<b>654</b>	<b>1053</b>	<b>28</b>	<b>144</b>	<b>279</b>	<b>376</b>	<b>42</b>	<b>193</b>	<b>70</b>	<b>308</b>
Бондарский	5	16	-	2	7	5	-	2	-	2
Гавриловский	34	27	-	1	12	17	-	3	-	9
Жердевский	53	55	1	25	16	22	11	18	5	14
Знаменский	12	25	2	1	14	11	5	7	5	3
Инжавинский	21	22	-	-	5	4	-	9	6	7
Кирсановский	45	42	-	-	-	50	-	1	-	13
Мичуринский	38	68	5	4	13	25	10	13	4	15
Мордовский	38	58	-	5	15	15	-	11	4	12
Моршанский	5	16	-	9	8	-	-	4	1	13
Мучкапский	21	43	-	-	10	27	-	1	1	6
Никифоровский	32	56	-	11	8	18	-	7	2	17
Первомайский	16	9	-	3	11	2	1	4	1	6
Петровский	26	25	2	9	25	12	3	4	-	6
Пичаевский	12	19	-	-	3	15	-	2	-	10
Рассказовский	12	35	-	9	14	3	-	5	2	20
Ржаксинский	69	98	3	4	35	20	-	16	1	22
Сампурский	31	74	3	21	12	13	-	16	5	8
Сосновский	18	21	2	1	15	12	1	9	5	22
Староюрьевский	6	17	5	-	8	13	5	1	1	6
Тамбовский	109	223	5	12	29	63	6	48	23	70
Токарёвский	18	51	-	17	6	7	-	6	3	12
Уваровский	14	28	-	10	13	-	-	4	1	2
Умётский	19	25	-	-	-	22	-	2	-	13

	Собственные <sup>1)</sup> и арендованные								
	Бороны всех видов, кроме дисковых	Бороны дисковые	Машины для послеуборочной обработки зерна	Сушилки для послеуборочной сушки зерна перед закладкой на хранение	Установки доильные	Очистители-охладители молока	Раздатчики кормов для крупного рогатого скота	Раздатчики кормов для свиней	Автомобили грузовые
<b>Всего</b>	<b>5533</b>	<b>318</b>	<b>149</b>	<b>52</b>	<b>54</b>	<b>42</b>	<b>41</b>	<b>20</b>	<b>1603</b>
<b>Городские округа</b>	-	<b>1</b>	-	-	-	-	-	-	<b>14</b>
Тамбов	-	1	-	-	-	-	-	-	14
Кирсанов	-	-	-	-	-	-	-	-	-
Котовск	-	-	-	-	-	-	-	-	-
Мичуринск	-	-	-	-	-	-	-	-	-
Моршанск	-	-	-	-	-	-	-	-	-
Рассказово	-	-	-	-	-	-	-	-	-
Уварово	-	-	-	-	-	-	-	-	-
<b>Муниципальные районы</b>	<b>5533</b>	<b>317</b>	<b>149</b>	<b>52</b>	<b>54</b>	<b>42</b>	<b>41</b>	<b>20</b>	<b>1589</b>
Бондарский	10	7	6	-	3	3	1	-	22
Гавриловский	362	11	1	-	-	-	-	-	42
Жердевский	98	24	3	1	-	-	-	-	114
Знаменский	12	8	3	3	3	1	1	17	63
Инжавинский	16	6	6	1	2	1	1	-	62
Кирсановский	15	9	-	-	-	-	-	-	24
Мичуринский	127	14	8	3	2	1	1	-	60
Мордовский	393	12	13	2	15	7	5	-	51
Моршанский	-	10	2	2	-	-	-	-	66
Мучкапский	769	8	9	2	-	-	-	-	43
Никифоровский	357	17	16	5	8	2	2	-	66
Первомайский	91	4	-	-	-	-	-	-	30
Петровский	6	6	2	-	-	-	-	-	99
Пичаевский	11	5	3	-	-	-	-	-	11
Рассказовский	300	15	6	2	-	-	1	-	47
Ржаксинский	1029	49	29	6	-	-	-	-	169
Сампурский	880	14	8	2	7	2	4	-	93
Сосновский	44	17	2	5	2	2	1	-	77
Староюрьевский	180	11	-	1	-	-	-	-	36
Тамбовский	615	32	28	10	12	23	24	3	292
Токарёвский	174	23	-	6	-	-	-	-	59
Уваровский	28	12	4	1	-	-	-	-	36
Умётский	16	3	-	-	-	-	-	-	27

	в том числе арендованные									
	Плуги	Сеялки	Картофеле-жалки	Разбрасыватели органических удобрений	Машины для защиты растений	Машины для внесения минеральных удобрений и извести	Машины, установки, аппараты дождевальные и поливальные насосные станции	Косилки	Пресс-подборщики	Погрузчики сельскохозяйственные
<b>Всего</b>	<b>18</b>	<b>12</b>	<b>-</b>	<b>4</b>	<b>3</b>	<b>2</b>	<b>1</b>	<b>4</b>	<b>2</b>	<b>3</b>
<b>Городские округа</b>	-	-	-	-	-	-	-	-	-	-
Тамбов	-	-	-	-	-	-	-	-	-	-
Кирсанов	-	-	-	-	-	-	-	-	-	-
Котовск	-	-	-	-	-	-	-	-	-	-
Мичуринск	-	-	-	-	-	-	-	-	-	-
Моршанск	-	-	-	-	-	-	-	-	-	-
Рассказово	-	-	-	-	-	-	-	-	-	-
Уварово	-	-	-	-	-	-	-	-	-	-
<b>Муниципальные районы</b>	<b>18</b>	<b>12</b>	<b>-</b>	<b>4</b>	<b>3</b>	<b>2</b>	<b>1</b>	<b>4</b>	<b>2</b>	<b>3</b>
Бондарский	2	3	-	-	-	-	-	-	-	-
Гавриловский	-	-	-	-	-	-	-	-	-	-
Жердевский	-	-	-	-	-	-	1	-	-	-
Знаменский	-	-	-	-	-	-	-	-	-	-
Инжавинский	12	4	-	-	-	-	-	3	2	1
Кирсановский	-	-	-	-	-	-	-	-	-	-
Мичуринский	-	-	-	-	-	-	-	-	-	-
Мордовский	-	-	-	-	-	-	-	-	-	-
Моршанский	-	-	-	-	-	-	-	-	-	-
Мучкапский	-	-	-	-	-	-	-	-	-	-
Никифоровский	-	-	-	-	-	-	-	-	-	-
Первомайский	-	-	-	-	-	-	-	-	-	-
Петровский	-	-	-	-	-	-	-	-	-	-
Пичаевский	-	-	-	-	-	-	-	-	-	-
Рассказовский	-	-	-	4	-	-	-	-	-	-
Ржаксинский	2	4	-	-	2	2	-	1	-	1
Сампурский	-	-	-	-	-	-	-	-	-	-
Сосновский	-	-	-	-	-	-	-	-	-	-
Староюрьевский	-	-	-	-	-	-	-	-	-	-
Тамбовский	2	-	-	-	1	-	-	-	-	1
Токаревский	-	1	-	-	-	-	-	-	-	-
Уваровский	-	-	-	-	-	-	-	-	-	-
Умётский	-	-	-	-	-	-	-	-	-	-

	в том числе арендованные								
	Бороны всех видов, кроме диско- вых	Бороны диско- вые	Маши- ны для после- убороч- ной обра- ботки зерна	Сушил- ки для после- уборочной сушки зерна пе- ред за- кладкой на хране- ние	Уста- новки доиль- ные	Очи- стите- ли- охла- дители молока	Раздат- чики кормов для круп- ного рогато- го ско- та	Раздат- чики кормов для свиней	Авто- мобили грузо- вые
<b>Всего</b>	<b>3</b>	<b>6</b>	<b>-</b>	<b>1</b>	<b>5</b>	<b>4</b>	<b>2</b>	<b>-</b>	<b>35</b>
<b>Городские округа</b>	-	-	-	-	-	-	-	-	-
Тамбов	-	-	-	-	-	-	-	-	-
Кирсанов	-	-	-	-	-	-	-	-	-
Котовск	-	-	-	-	-	-	-	-	-
Мичуринск	-	-	-	-	-	-	-	-	-
Моршанск	-	-	-	-	-	-	-	-	-
Рассказово	-	-	-	-	-	-	-	-	-
Уварово	-	-	-	-	-	-	-	-	-
<b>Муниципальные районы</b>	<b>3</b>	<b>6</b>	<b>-</b>	<b>1</b>	<b>5</b>	<b>4</b>	<b>2</b>	<b>-</b>	<b>35</b>
Бондарский	-	-	-	-	3	3	1	-	2
Гавриловский	-	-	-	-	-	-	-	-	-
Жердевский	-	-	-	-	-	-	-	-	2
Знаменский	-	-	-	-	-	-	-	-	-
Инжавинский	3	2	-	1	2	1	1	-	10
Кирсановский	-	-	-	-	-	-	-	-	-
Мичуринский	-	-	-	-	-	-	-	-	-
Мордовский	-	-	-	-	-	-	-	-	-
Моршанский	-	-	-	-	-	-	-	-	5
Мучкапский	-	-	-	-	-	-	-	-	-
Никифоровский	-	-	-	-	-	-	-	-	-
Первомайский	-	-	-	-	-	-	-	-	-
Петровский	-	-	-	-	-	-	-	-	-
Пичаевский	-	-	-	-	-	-	-	-	-
Рассказовский	-	-	-	-	-	-	-	-	5
Ржаксинский	-	4	-	-	-	-	-	-	2
Сампурский	-	-	-	-	-	-	-	-	-
Сосновский	-	-	-	-	-	-	-	-	-
Староюрьевский	-	-	-	-	-	-	-	-	-
Тамбовский	-	-	-	-	-	-	-	-	9
Токаревский	-	-	-	-	-	-	-	-	-
Уваровский	-	-	-	-	-	-	-	-	-
Умётский	-	-	-	-	-	-	-	-	-

<sup>1)</sup>За исключением сданных в аренду или переданных в пользование.

**13. НАЛИЧИЕ СЕЛЬСКОХОЗЯЙСТВЕННОЙ ТЕХНИКИ, МАШИН И ОБОРУДОВАНИЯ  
В МАЛЫХ СЕЛЬСКОХОЗЯЙСТВЕННЫХ ПРЕДПРИЯТИЯХ (БЕЗ МИКРОПРЕДПРИЯТИЙ)**  
(на 1 июля 2016 г.; штук)

	Собственные <sup>1)</sup> и арендованные									
	Плу- ги	Се- ялки	Кар- тофе- леса- жалки	Разбра- бра- сыва- тели орга- ниче- ских удоб- рений	Ма- шины для защи- ты расте- ний	Маши- ны для внесе- ния мине- раль- ных удоб- рений и извести	Машины, установ- ки, аппа- раты дожде- вальные и поли- вальные насосные станции	Ко- силки	Пресс- под- бор- щики	По- груз- чики сель- скохо- зяй- ствен- ные
<b>Всего</b>	<b>785</b>	<b>1320</b>	<b>17</b>	<b>62</b>	<b>227</b>	<b>189</b>	<b>13</b>	<b>183</b>	<b>89</b>	<b>251</b>
<b>Городские округа</b>	-	-	-	-	-	-	-	-	-	-
Тамбов	-	-	-	-	-	-	-	-	-	-
Кирсанов	-	-	-	-	-	-	-	-	-	-
Котовск	-	-	-	-	-	-	-	-	-	-
Мичуринск	-	-	-	-	-	-	-	-	-	-
Моршанск	-	-	-	-	-	-	-	-	-	-
Рассказово	-	-	-	-	-	-	-	-	-	-
Уварово	-	-	-	-	-	-	-	-	-	-
<b>Муниципальные районы</b>	<b>785</b>	<b>1320</b>	<b>17</b>	<b>62</b>	<b>227</b>	<b>189</b>	<b>13</b>	<b>183</b>	<b>89</b>	<b>251</b>
Бондарский	15	37	-	4	4	2	-	2	-	1
Гавриловский	5	15	-	-	6	3	-	2	1	4
Жердевский	26	28	-	2	4	3	-	3	-	8
Знаменский	17	35	1	3	2	5	-	3	3	6
Инжавинский	57	94	-	1	20	17	-	14	8	23
Кирсановский	28	49	-	-	10	6	-	8	4	13
Мичуринский	17	51	2	3	5	10	1	8	5	8
Мордовский	55	84	-	8	8	12	-	10	6	17
Моршанский	38	65	-	1	15	5	-	21	12	6
Мучкапский	29	53	2	-	-	6	1	5	3	13
Никифоровский	12	8	1	-	10	5	1	2	-	9
Первомайский	15	15	-	-	-	-	-	1	-	1
Петровский	61	87	-	1	18	16	-	3	-	22
Пичаевский	28	53	3	5	11	6	-	4	6	2
Рассказовский	50	71	-	3	19	20	-	10	2	10
Ржаксинский	100	154	2	11	29	15	-	11	3	32
Сампурский	53	95	-	4	19	12	-	16	12	17
Сосновский	26	29	3	2	3	5	-	9	7	12
Староюрьевский	12	29	3	6	2	2	3	3	1	6
Тамбовский	32	49	-	1	18	8	7	6	1	5
Токарёвский	76	113	-	2	16	19	-	32	10	21
Уваровский	20	52	-	3	6	6	-	9	3	14
Умётский	13	54	-	2	2	6	-	1	2	1

	Собственные <sup>1)</sup> и арендованные								
	Бороны всех видов, кроме дисковых	Бороны дисковые	Машины для послеуборочной обработки зерна	Сушилки для послеуборочной сушки зерна перед закладкой на хранение	Установки доильные	Очистители-охладители молока	Раздатчики кормов для крупного рогатого скота	Раздатчики кормов для свиней	Автомобили грузовые
<b>Всего</b>	<b>9595</b>	<b>415</b>	<b>145</b>	<b>53</b>	<b>87</b>	<b>37</b>	<b>27</b>	<b>-</b>	<b>1326</b>
<b>Городские округа</b>	-	-	-	-	-	-	-	-	-
Тамбов	-	-	-	-	-	-	-	-	-
Кирсанов	-	-	-	-	-	-	-	-	-
Котовск	-	-	-	-	-	-	-	-	-
Мичуринск	-	-	-	-	-	-	-	-	-
Моршанск	-	-	-	-	-	-	-	-	-
Рассказово	-	-	-	-	-	-	-	-	-
Уварово	-	-	-	-	-	-	-	-	-
<b>Муниципальные районы</b>	<b>9595</b>	<b>415</b>	<b>145</b>	<b>53</b>	<b>87</b>	<b>37</b>	<b>27</b>	<b>-</b>	<b>1326</b>
Бондарский	335	14	2	1	-	-	-	-	33
Гавриловский	38	6	4	1	-	-	-	-	20
Жердевский	225	50	4	1	-	-	-	-	37
Знаменский	100	12	3	1	-	-	-	-	35
Инжавинский	535	28	19	4	1	1	-	-	93
Кирсановский	446	13	3	1	1	1	-	-	46
Мичуринский	113	17	8	1	12	3	4	-	40
Мордовский	247	22	14	2	-	-	-	-	91
Моршанский	429	16	4	1	9	7	6	-	81
Мучкапский	452	8	8	3	-	-	-	-	53
Никифоровский	72	29	1	1	-	-	-	-	12
Первомайский	98	2	-	1	-	-	-	-	7
Петровский	524	27	6	2	-	-	-	-	58
Пичаевский	151	15	12	2	5	4	2	-	37
Рассказовский	610	21	4	4	1	-	-	-	81
Ржаксинский	1373	29	17	9	-	-	-	-	201
Сампурский	1499	4	6	-	24	4	4	-	79
Сосновский	239	36	6	-	12	9	6	-	28
Староюрьевский	113	5	2	2	-	-	-	-	23
Тамбовский	90	14	3	5	1	-	1	-	58
Токарёвский	1035	23	16	6	12	7	1	-	109
Уваровский	401	11	2	1	9	1	3	-	76
Умётский	470	13	1	4	-	-	-	-	28

	в том числе арендованные									
	Плуги	Сеялки	Картофеле-жалки	Разбрасыватели органических удобрений	Машины для защиты растений	Машины для внесения минеральных удобрений и извести	Машины, установки, аппараты дождевальные и поливальные насосные станции	Косилки	Пресс-подборщики	Погрузчики сельскохозяйственные
<b>Всего</b>	<b>8</b>	<b>22</b>	-	-	<b>5</b>	<b>2</b>	-	<b>4</b>	<b>4</b>	<b>4</b>
<b>Городские округа</b>	-	-	-	-	-	-	-	-	-	-
Тамбов	-	-	-	-	-	-	-	-	-	-
Кирсанов	-	-	-	-	-	-	-	-	-	-
Котовск	-	-	-	-	-	-	-	-	-	-
Мичуринск	-	-	-	-	-	-	-	-	-	-
Моршанск	-	-	-	-	-	-	-	-	-	-
Рассказово	-	-	-	-	-	-	-	-	-	-
Уварово	-	-	-	-	-	-	-	-	-	-
<b>Муниципальные районы</b>	<b>8</b>	<b>22</b>	-	-	<b>5</b>	<b>2</b>	-	<b>4</b>	<b>4</b>	<b>4</b>
Бондарский	-	-	-	-	-	-	-	-	-	-
Гавриловский	-	-	-	-	-	-	-	-	-	-
Жердевский	-	-	-	-	-	-	-	-	-	-
Знаменский	-	-	-	-	-	-	-	-	-	-
Инжавинский	-	1	-	-	1	-	-	-	-	1
Кирсановский	4	5	-	-	2	1	-	-	-	2
Мичуринский	-	-	-	-	-	-	-	-	-	-
Мордовский	-	-	-	-	-	-	-	-	-	-
Моршанский	-	2	-	-	-	-	-	-	-	-
Мучкапский	-	-	-	-	-	-	-	-	-	-
Никифоровский	-	-	-	-	-	-	-	-	-	-
Первомайский	-	-	-	-	-	-	-	-	-	-
Петровский	-	1	-	-	-	-	-	-	-	-
Пичаевский	2	10	-	-	1	1	-	2	4	-
Рассказовский	-	1	-	-	-	-	-	-	-	-
Ржаксинский	-	-	-	-	1	-	-	-	-	-
Сампурский	-	-	-	-	-	-	-	2	-	1
Сосновский	-	-	-	-	-	-	-	-	-	-
Староюрьевский	-	-	-	-	-	-	-	-	-	-
Тамбовский	-	-	-	-	-	-	-	-	-	-
Токаревский	-	-	-	-	-	-	-	-	-	-
Уваровский	2	2	-	-	-	-	-	-	-	-
Умётский	-	-	-	-	-	-	-	-	-	-

	в том числе арендованные								
	Бороны всех видов, кроме дисковых	Бороны дисковые	Машины для послеуборочной обработки зерна	Сушилки для послеуборочной сушки зерна перед закладкой на хранение	Установки доильные	Очистители-охладители молока	Раздатчики кормов для крупного рогатого скота	Раздатчики кормов для свиней	Автомобили грузовые
<b>Всего</b>	<b>68</b>	<b>10</b>	<b>4</b>	<b>2</b>	-	-	-	-	<b>27</b>
<b>Городские округа</b>	-	-	-	-	-	-	-	-	-
Тамбов	-	-	-	-	-	-	-	-	-
Кирсанов	-	-	-	-	-	-	-	-	-
Котовск	-	-	-	-	-	-	-	-	-
Мичуринск	-	-	-	-	-	-	-	-	-
Моршанск	-	-	-	-	-	-	-	-	-
Рассказово	-	-	-	-	-	-	-	-	-
Уварово	-	-	-	-	-	-	-	-	-
<b>Муниципальные районы</b>	<b>68</b>	<b>10</b>	<b>4</b>	<b>2</b>	-	-	-	-	<b>27</b>
Бондарский	-	-	-	-	-	-	-	-	-
Гавриловский	-	-	-	-	-	-	-	-	-
Жердевский	-	-	-	-	-	-	-	-	2
Знаменский	-	-	-	-	-	-	-	-	-
Инжавинский	-	2	1	-	-	-	-	-	-
Кирсановский	58	2	2	-	-	-	-	-	4
Мичуринский	-	-	-	-	-	-	-	-	1
Мордовский	-	-	-	-	-	-	-	-	-
Моршанский	-	-	-	-	-	-	-	-	1
Мучкапский	-	-	-	-	-	-	-	-	-
Никифоровский	-	-	-	-	-	-	-	-	-
Первомайский	-	-	-	-	-	-	-	-	-
Петровский	-	1	-	-	-	-	-	-	-
Пичаевский	10	4	-	-	-	-	-	-	8
Рассказовский	-	-	-	-	-	-	-	-	2
Ржаксинский	-	-	-	-	-	-	-	-	-
Сампурский	-	-	-	-	-	-	-	-	-
Сосновский	-	-	-	-	-	-	-	-	1
Староюрьевский	-	-	-	-	-	-	-	-	-
Тамбовский	-	-	1	1	-	-	-	-	4
Токаревский	-	1	-	1	-	-	-	-	2
Уваровский	-	-	-	-	-	-	-	-	2
Умётский	-	-	-	-	-	-	-	-	-

<sup>1)</sup>За исключением сданных в аренду или переданных в пользование.



**14. НАЛИЧИЕ СЕЛЬСКОХОЗЯЙСТВЕННОЙ ТЕХНИКИ, МАШИН И ОБОРУДОВАНИЯ  
В СЕЛЬСКОХОЗЯЙСТВЕННЫХ МИКРОПРЕДПРИЯТИЯХ**

(на 1 июля 2016 г.; штук)

	Собственные <sup>1)</sup> и арендованные									
	Плу- ги	Се- ялки	Кар- тофе- леса- жалки	Разбра- бра- сыва- тели орга- ниче- ских удоб- рений	Ма- шины для защи- ты расте- ний	Маши- ны для внесе- ния мине- раль- ных удоб- рений и извести	Машины, установ- ки, аппа- раты дожде- вальные и поли- вальные насосные станции	Ко- силки	Пресс- под- бор- щики	По- груз- чики сель- скохо- зяй- ствен- ные
<b>Всего</b>	<b>157</b>	<b>321</b>	<b>3</b>	<b>2</b>	<b>29</b>	<b>19</b>	<b>2</b>	<b>40</b>	<b>11</b>	<b>17</b>
<b>Городские округа</b>	-	-	-	-	-	-	-	-	-	-
Тамбов	-	-	-	-	-	-	-	-	-	-
Кирсанов	-	-	-	-	-	-	-	-	-	-
Котовск	-	-	-	-	-	-	-	-	-	-
Мичуринск	-	-	-	-	-	-	-	-	-	-
Моршанск	-	-	-	-	-	-	-	-	-	-
Рассказово	-	-	-	-	-	-	-	-	-	-
Уварово	-	-	-	-	-	-	-	-	-	-
<b>Муниципальные районы</b>	<b>157</b>	<b>321</b>	<b>3</b>	<b>2</b>	<b>29</b>	<b>19</b>	<b>2</b>	<b>40</b>	<b>11</b>	<b>17</b>
Бондарский	7	16	-	-	2	3	-	-	-	-
Гавриловский	7	16	-	-	-	2	-	2	4	3
Жердевский	9	19	-	-	-	-	-	-	-	-
Знаменский	3	11	-	-	11	2	-	1	-	6
Инжавинский	18	25	-	-	2	1	-	2	-	-
Кирсановский	2	3	1	-	-	-	-	-	1	-
Мичуринский	11	16	-	-	4	-	-	5	1	-
Мордовский	8	44	-	-	-	-	-	4	-	-
Моршанский	8	13	1	1	1	1	-	4	-	1
Мучкапский	4	4	-	-	-	-	-	-	-	-
Никифоровский	13	17	-	-	-	-	-	-	-	-
Первомайский	-	3	-	-	-	-	-	2	-	1
Петровский	15	17	1	-	2	2	-	2	1	3
Пичаевский	3	11	-	-	3	2	-	-	3	-
Рассказовский	3	8	-	-	-	-	-	1	-	-
Ржаксинский	-	-	-	-	-	-	-	-	-	-
Сампурский	9	22	-	-	-	-	-	3	-	-
Сосновский	4	5	-	-	-	-	-	5	1	-
Староюрьевский	6	17	-	-	2	2	-	2	-	-
Тамбовский	8	7	-	-	-	-	-	2	-	-
Токарёвский	3	4	-	-	2	1	-	2	-	1
Уваровский	13	35	-	-	-	3	2	1	-	-
Умётский	3	8	-	1	-	-	-	2	-	2

	Собственные <sup>1)</sup> и арендованные								
	Бороны всех видов, кроме дисковых	Бороны дисковые	Машины для послеуборочной обработки зерна	Сушилки для послеуборочной сушки зерна перед закладкой на хранение	Установки доильные	Очистители-охладители молока	Раздатчики кормов для крупного рогатого скота	Раздатчики кормов для свиней	Автомобили грузовые
<b>Всего</b>	<b>158</b>	<b>51</b>	<b>15</b>	<b>3</b>	<b>1</b>	-	<b>1</b>	-	<b>328</b>
<b>Городские округа</b>	-	-	-	-	-	-	-	-	<b>3</b>
Тамбов	-	-	-	-	-	-	-	-	3
Кирсанов	-	-	-	-	-	-	-	-	-
Котовск	-	-	-	-	-	-	-	-	-
Мичуринск	-	-	-	-	-	-	-	-	-
Моршанск	-	-	-	-	-	-	-	-	-
Рассказово	-	-	-	-	-	-	-	-	-
Уварово	-	-	-	-	-	-	-	-	-
<b>Муниципальные районы</b>	<b>158</b>	<b>51</b>	<b>15</b>	<b>3</b>	<b>1</b>	-	<b>1</b>	-	<b>325</b>
Бондарский	-	5	-	-	-	-	-	-	16
Гавриловский	2	2	-	-	-	-	-	-	5
Жердевский	2	1	-	-	-	-	-	-	7
Знаменский	1	3	-	-	-	-	-	-	4
Инжавинский	110	6	1	1	-	-	-	-	18
Кирсановский	-	-	-	-	-	-	-	-	3
Мичуринский	-	7	-	-	-	-	-	-	48
Мордовский	-	-	-	-	1	-	1	-	31
Моршанский	-	2	2	1	-	-	-	-	15
Мучкапский	-	-	-	-	-	-	-	-	7
Никифоровский	-	-	-	-	-	-	-	-	9
Первомайский	-	2	-	-	-	-	-	-	-
Петровский	18	4	1	-	-	-	-	-	14
Пичаевский	-	4	9	-	-	-	-	-	7
Рассказовский	-	-	-	-	-	-	-	-	15
Ржаксинский	-	-	-	-	-	-	-	-	5
Сампурский	-	-	-	-	-	-	-	-	18
Сосновский	-	-	-	-	-	-	-	-	5
Староюрьевский	2	1	-	-	-	-	-	-	25
Тамбовский	-	-	-	-	-	-	-	-	10
Токарёвский	21	1	2	1	-	-	-	-	2
Уваровский	-	12	-	-	-	-	-	-	36
Умётский	2	1	-	-	-	-	-	-	25

	в том числе арендованные									
	Плуги	Сеялки	Картофеле-жалки	Разбрасыватели органических удобрений	Машины для защиты растений	Машины для внесения минеральных удобрений и извести	Машины, установки, аппараты дождевальные и поливальные насосные станции	Косилки	Пресс-подборщики	Погрузчики сельскохозяйственные
<b>Всего</b>	<b>31</b>	<b>67</b>	-	-	-	<b>3</b>	-	<b>7</b>	<b>4</b>	<b>4</b>
<b>Городские округа</b>	-	-	-	-	-	-	-	-	-	-
Тамбов	-	-	-	-	-	-	-	-	-	-
Кирсанов	-	-	-	-	-	-	-	-	-	-
Котовск	-	-	-	-	-	-	-	-	-	-
Мичуринск	-	-	-	-	-	-	-	-	-	-
Моршанск	-	-	-	-	-	-	-	-	-	-
Рассказово	-	-	-	-	-	-	-	-	-	-
Уварово	-	-	-	-	-	-	-	-	-	-
<b>Муниципальные районы</b>	<b>31</b>	<b>67</b>	-	-	-	<b>3</b>	-	<b>7</b>	<b>4</b>	<b>4</b>
Бондарский	-	-	-	-	-	-	-	-	-	-
Гавриловский	3	9	-	-	-	2	-	1	4	3
Жердевский	4	8	-	-	-	-	-	-	-	-
Знаменский	1	-	-	-	-	1	-	-	-	1
Инжавинский	4	9	-	-	-	-	-	1	-	-
Кирсановский	-	-	-	-	-	-	-	-	-	-
Мичуринский	9	10	-	-	-	-	-	3	-	-
Мордовский	4	18	-	-	-	-	-	-	-	-
Моршанский	-	-	-	-	-	-	-	-	-	-
Мучкапский	-	-	-	-	-	-	-	-	-	-
Никифоровский	-	1	-	-	-	-	-	-	-	-
Первомайский	-	-	-	-	-	-	-	-	-	-
Петровский	-	-	-	-	-	-	-	-	-	-
Пичаевский	-	-	-	-	-	-	-	-	-	-
Рассказовский	1	2	-	-	-	-	-	-	-	-
Ржаксинский	-	-	-	-	-	-	-	-	-	-
Сампурский	-	4	-	-	-	-	-	-	-	-
Сосновский	1	-	-	-	-	-	-	1	-	-
Староюрьевский	-	1	-	-	-	-	-	-	-	-
Тамбовский	-	-	-	-	-	-	-	-	-	-
Токаревский	-	-	-	-	-	-	-	-	-	-
Уваровский	3	4	-	-	-	-	-	-	-	-
Умётский	1	1	-	-	-	-	-	1	-	-

	в том числе арендованные								
	Бороны всех видов, кроме диско- вых	Бороны диско- вые	Маши- ны для после- убороч- ной обра- ботки зерна	Сушилки для после- уборочной сушки зерна пе- ред за- кладкой на хране- ние	Уста- новки доиль- ные	Очи- стите- ли- охла- дители молока	Раздат- чики кормов для круп- ного рогато- го ско- та	Раздат- чики кормов для свиней	Авто- моби- ли грузо- вые
<b>Всего</b>	<b>2</b>	<b>3</b>	-	-	-	-	-	-	<b>84</b>
<b>Городские округа</b>	-	-	-	-	-	-	-	-	-
Тамбов	-	-	-	-	-	-	-	-	-
Кирсанов	-	-	-	-	-	-	-	-	-
Котовск	-	-	-	-	-	-	-	-	-
Мичуринск	-	-	-	-	-	-	-	-	-
Моршанск	-	-	-	-	-	-	-	-	-
Рассказово	-	-	-	-	-	-	-	-	-
Уварово	-	-	-	-	-	-	-	-	-
<b>Муниципальные районы</b>	<b>2</b>	<b>3</b>	-	-	-	-	-	-	<b>84</b>
Бондарский	-	-	-	-	-	-	-	-	-
Гавриловский	2	2	-	-	-	-	-	-	1
Жердевский	-	-	-	-	-	-	-	-	4
Знаменский	-	1	-	-	-	-	-	-	-
Инжавинский	-	-	-	-	-	-	-	-	5
Кирсановский	-	-	-	-	-	-	-	-	3
Мичуринский	-	-	-	-	-	-	-	-	46
Мордовский	-	-	-	-	-	-	-	-	18
Моршанский	-	-	-	-	-	-	-	-	-
Мучкапский	-	-	-	-	-	-	-	-	-
Никифоровский	-	-	-	-	-	-	-	-	-
Первомайский	-	-	-	-	-	-	-	-	-
Петровский	-	-	-	-	-	-	-	-	-
Пичаевский	-	-	-	-	-	-	-	-	-
Рассказовский	-	-	-	-	-	-	-	-	-
Ржаксинский	-	-	-	-	-	-	-	-	-
Сампурский	-	-	-	-	-	-	-	-	3
Сосновский	-	-	-	-	-	-	-	-	-
Староюрьевский	-	-	-	-	-	-	-	-	-
Тамбовский	-	-	-	-	-	-	-	-	-
Токаревский	-	-	-	-	-	-	-	-	-
Уваровский	-	-	-	-	-	-	-	-	4
Умётский	-	-	-	-	-	-	-	-	-

<sup>1)</sup>За исключением сданных в аренду или переданных в пользование.

**15. НАЛИЧИЕ СЕЛЬСКОХОЗЯЙСТВЕННОЙ ТЕХНИКИ, МАШИН И ОБОРУДОВАНИЯ  
В КРЕСТЬЯНСКИХ (ФЕРМЕРСКИХ) ХОЗЯЙСТВАХ И  
У ИНДИВИДУАЛЬНЫХ ПРЕДПРИНИМАТЕЛЕЙ**  
(на 1 июля 2016 г.; штук)

	Собственные <sup>1)</sup> и арендованные									
	Плу- ги	Се- ялки	Кар- тофе- леса- жалки	Разбра- сыва- тели орга- ниче- ских удоб- рений	Ма- шины для защи- ты расте- ний	Маши- ны для внесе- ния мине- раль- ных удоб- рений и извести	Машины, установ- ки, аппа- раты дожде- вальные и поли- вальные насосные станции	Ко- силки	Пресс- под- бор- щики	По- груз- чики сель- скохо- зяй- ствен- ные
<b>Всего</b>	<b>1951</b>	<b>2163</b>	<b>11</b>	<b>33</b>	<b>195</b>	<b>124</b>	<b>4</b>	<b>540</b>	<b>76</b>	<b>154</b>
<b>Городские округа</b>	<b>10</b>	<b>11</b>	<b>-</b>	<b>-</b>	<b>3</b>	<b>-</b>	<b>-</b>	<b>7</b>	<b>3</b>	<b>3</b>
Тамбов	-	-	-	-	3	-	-	-	-	-
Кирсанов	-	-	-	-	-	-	-	-	-	-
Котовск	-	-	-	-	-	-	-	-	-	-
Мичуринск	4	4	-	-	-	-	-	3	-	-
Моршанск	-	1	-	-	-	-	-	2	1	2
Рассказово	6	6	-	-	-	-	-	2	2	1
Уварово	-	-	-	-	-	-	-	-	-	-
<b>Муниципальные районы</b>	<b>1941</b>	<b>2152</b>	<b>11</b>	<b>33</b>	<b>192</b>	<b>124</b>	<b>4</b>	<b>533</b>	<b>73</b>	<b>151</b>
Бондарский	20	32	-	2	2	1	-	10	3	5
Гавриловский	81	68	1	-	3	3	-	18	2	3
Жердевский	169	180	-	-	4	4	-	38	-	3
Знаменский	105	163	2	5	40	28	2	33	8	28
Инжавинский	121	159	-	-	25	23	-	19	8	15
Кирсановский	40	41	1	-	2	4	-	17	5	4
Мичуринский	50	78	-	-	-	-	-	26	2	-
Мордовский	99	96	-	-	1	3	-	25	4	8
Моршанский	20	19	-	-	-	-	2	14	-	-
Мучкапский	83	79	1	-	1	2	-	35	-	-
Никифоровский	109	98	-	16	-	-	-	33	-	5
Первомайский	54	46	5	-	1	8	-	20	9	10
Петровский	269	280	-	2	1	2	-	35	2	5
Пичаевский	7	11	-	-	-	-	-	4	-	-
Рассказовский	58	76	-	-	3	3	-	20	5	3
Ржаксинский	97	105	-	-	-	-	-	26	2	-
Сампурский	52	62	-	-	4	1	-	7	2	4
Сосновский	55	35	1	-	-	-	-	1	-	1
Староюрьевский	55	63	-	-	-	-	-	14	-	-
Тамбовский	71	58	-	1	2	1	-	27	1	4
Токарёвский	154	196	-	7	98	38	-	49	10	50
Уваровский	91	114	-	-	-	-	-	17	-	-
Умётский	81	93	-	-	5	3	-	45	10	3

	Собственные <sup>1)</sup> и арендованные								
	Бороны всех видов, кроме дисковых	Бороны дисковые	Машины для послеуборочной обработки зерна	Сушилки для послеуборочной сушки зерна перед закладкой на хранение	Установки доильные	Очистители-охладители молока	Раздатчики кормов для крупного рогатого скота	Раздатчики кормов для свиней	Автомобили грузовые
<b>Всего</b>	<b>4116</b>	<b>407</b>	<b>110</b>	<b>30</b>	<b>64</b>	<b>12</b>	<b>40</b>	<b>-</b>	<b>1598</b>
<b>Городские округа</b>	<b>3</b>	<b>1</b>	<b>-</b>	<b>1</b>	<b>10</b>	<b>3</b>	<b>1</b>	<b>-</b>	<b>14</b>
Тамбов	-	-	-	-	-	-	-	-	1
Кирсанов	-	-	-	-	-	-	-	-	-
Котовск	-	-	-	-	-	-	-	-	-
Мичуринск	-	-	-	-	-	-	-	-	5
Моршанск	-	-	-	-	6	2	-	-	2
Рассказово	3	1	-	1	4	1	1	-	6
Уварово	-	-	-	-	-	-	-	-	-
<b>Муниципальные районы</b>	<b>4113</b>	<b>406</b>	<b>110</b>	<b>29</b>	<b>54</b>	<b>9</b>	<b>39</b>	<b>-</b>	<b>1584</b>
Бондарский	4	2	2	1	12	4	38	-	22
Гавриловский	8	6	3	-	-	-	-	-	64
Жердевский	75	77	-	-	2	-	-	-	132
Знаменский	614	70	20	7	2	-	1	-	129
Инжавинский	1164	40	16	4	6	3	-	-	91
Кирсановский	9	15	3	-	9	-	-	-	27
Мичуринский	3	1	-	-	1	-	-	-	51
Мордовский	101	12	2	-	-	-	-	-	67
Моршанский	-	-	-	-	10	1	-	-	23
Мучкапский	101	5	-	-	-	-	-	-	61
Никифоровский	21	-	-	-	-	-	-	-	76
Первомайский	138	22	4	2	6	-	-	-	36
Петровский	75	23	18	7	1	1	-	-	166
Пичаевский	-	-	-	-	-	-	-	-	5
Рассказовский	5	6	1	1	-	-	-	-	74
Ржаксинский	-	2	-	-	2	-	-	-	90
Сампурский	5	2	-	1	-	-	-	-	73
Сосновский	-	2	-	-	-	-	-	-	24
Староюрьевский	-	-	-	-	-	-	-	-	52
Тамбовский	140	14	13	2	2	-	-	-	44
Токарёвский	1636	74	27	4	1	-	-	-	145
Уваровский	8	26	1	-	-	-	-	-	70
Умётский	6	7	-	-	-	-	-	-	62

	в том числе арендованные									
	Плуги	Сеялки	Картофеле-жалки	Разбрасыватели органических удобрений	Машины для защиты растений	Машины для внесения минеральных удобрений и извести	Машины, установки, аппараты дождевальные и поливальные насосные станции	Косилки	Пресс-подборщики	Погрузчики сельскохозяйственные
<b>Всего</b>	<b>110</b>	<b>113</b>	<b>1</b>	<b>3</b>	<b>28</b>	<b>6</b>	<b>-</b>	<b>23</b>	<b>7</b>	<b>9</b>
<b>Городские округа</b>	<b>1</b>	<b>1</b>	<b>-</b>	<b>-</b>	<b>-</b>	<b>-</b>	<b>-</b>	<b>-</b>	<b>-</b>	<b>-</b>
Тамбов	-	-	-	-	-	-	-	-	-	-
Кирсанов	-	-	-	-	-	-	-	-	-	-
Котовск	-	-	-	-	-	-	-	-	-	-
Мичуринск	-	-	-	-	-	-	-	-	-	-
Моршанск	-	-	-	-	-	-	-	-	-	-
Рассказово	1	1	-	-	-	-	-	-	-	-
Уварово	-	-	-	-	-	-	-	-	-	-
<b>Муниципальные районы</b>	<b>109</b>	<b>112</b>	<b>1</b>	<b>3</b>	<b>28</b>	<b>6</b>	<b>-</b>	<b>23</b>	<b>7</b>	<b>9</b>
Бондарский	1	1	-	-	-	-	-	-	2	4
Гавриловский	9	6	1	-	-	-	-	1	1	1
Жердевский	10	8	-	-	-	-	-	-	-	-
Знаменский	1	8	-	-	-	-	-	3	-	-
Инжавинский	1	3	-	-	2	-	-	-	-	-
Кирсановский	-	-	-	-	-	-	-	-	-	-
Мичуринский	2	1	-	-	-	-	-	-	-	-
Мордовский	3	5	-	-	-	-	-	1	-	-
Моршанский	-	1	-	-	-	-	-	-	-	-
Мучкапский	1	1	-	-	-	-	-	-	-	-
Никифоровский	-	1	-	-	-	-	-	-	-	-
Первомайский	-	2	-	-	-	-	-	1	3	-
Петровский	8	8	-	-	-	-	-	2	-	-
Пичаевский	-	-	-	-	-	-	-	-	-	-
Рассказовский	4	6	-	-	1	-	-	3	-	1
Ржаксинский	-	-	-	-	-	-	-	-	-	-
Сампурский	3	3	-	-	-	-	-	-	-	-
Сосновский	17	7	-	-	-	-	-	-	-	-
Староюрьевский	1	-	-	-	-	-	-	1	-	-
Тамбовский	5	5	-	-	-	-	-	2	-	-
Токаревский	33	35	-	3	25	6	-	5	-	3
Уваровский	3	3	-	-	-	-	-	-	-	-
Умётский	7	8	-	-	-	-	-	4	1	-

	в том числе арендованные								
	Бороны всех видов, кроме дисковых	Бороны дисковые	Машины для послеуборочной обработки зерна	Сушилки для послеуборочной сушки зерна перед закладкой на хранение	Установки доильные	Очистители-охладители молока	Раздатчики кормов для крупного рогатого скота	Раздатчики кормов для свиней	Автомобили грузовые
<b>Всего</b>	<b>281</b>	<b>30</b>	<b>4</b>	<b>2</b>	<b>1</b>	-	-	-	<b>140</b>
<b>Городские округа</b>	-	-	-	-	-	-	-	-	<b>1</b>
Тамбов	-	-	-	-	-	-	-	-	-
Кирсанов	-	-	-	-	-	-	-	-	-
Котовск	-	-	-	-	-	-	-	-	-
Мичуринск	-	-	-	-	-	-	-	-	-
Моршанск	-	-	-	-	-	-	-	-	-
Рассказово	-	-	-	-	-	-	-	-	1
Уварово	-	-	-	-	-	-	-	-	-
<b>Муниципальные районы</b>	<b>281</b>	<b>30</b>	<b>4</b>	<b>2</b>	<b>1</b>	-	-	-	<b>139</b>
Бондарский	-	-	-	-	-	-	-	-	-
Гавриловский	3	1	-	-	-	-	-	-	7
Жердевский	3	3	-	-	-	-	-	-	19
Знаменский	-	-	-	-	-	-	-	-	16
Инжавинский	10	-	-	-	-	-	-	-	3
Кирсановский	1	1	-	-	-	-	-	-	4
Мичуринский	-	-	-	-	-	-	-	-	2
Мордовский	-	-	-	-	-	-	-	-	2
Моршанский	-	-	-	-	1	-	-	-	-
Мучкапский	-	-	-	-	-	-	-	-	1
Никифоровский	-	-	-	-	-	-	-	-	5
Первомайский	-	2	1	-	-	-	-	-	8
Петровский	-	-	-	-	-	-	-	-	8
Пичаевский	-	-	-	-	-	-	-	-	-
Рассказовский	1	1	-	-	-	-	-	-	6
Ржаксинский	-	-	-	-	-	-	-	-	3
Сампурский	-	-	-	-	-	-	-	-	8
Сосновский	-	-	-	-	-	-	-	-	1
Староюрьевский	-	-	-	-	-	-	-	-	1
Тамбовский	12	3	1	2	-	-	-	-	7
Токаревский	251	18	2	-	-	-	-	-	29
Уваровский	-	1	-	-	-	-	-	-	2
Умётский	-	-	-	-	-	-	-	-	7

<sup>1)</sup>За исключением сданных в аренду или переданных в пользование.



**16. НАЛИЧИЕ СЕЛЬСКОХОЗЯЙСТВЕННОЙ ТЕХНИКИ, МАШИН И ОБОРУДОВАНИЯ В ЛИЧНЫХ ПОДСОБНЫХ И ДРУГИХ ИНДИВИДУАЛЬНЫХ ХОЗЯЙСТВАХ ГРАЖДАН**  
(на 1 июля 2016 г.; штук)

	Тракторы - всего	в том числе с мощностью двигателя				из всех тракторов в возрасте более 4 лет	Газоно-косилки
		до 18,0 кВт (до 24,5 л.с.)	18,0-37,0 кВт (24,5 - 50,3 л.с.)	37,1-59,0 кВт (50,4 - 80,2 л.с.)	свыше 59,0 кВт (свыше 80,2 л.с.)		
<b>Всего</b>	<b>4112</b>	<b>865</b>	<b>1297</b>	<b>1468</b>	<b>482</b>	<b>2500</b>	<b>27218</b>
<b>Городские округа</b>	<b>60</b>	<b>13</b>	<b>10</b>	<b>1</b>	<b>36</b>	<b>12</b>	<b>6126</b>
Тамбов	1	-	-	-	1	-	1890
Кирсанов	-	-	-	-	-	-	1
Котовск	-	-	-	-	-	-	-
Мичуринск	-	-	-	-	-	-	102
Моршанск	1	1	-	-	-	-	97
Рассказово	42	7	-	-	35	6	2308
Уварово	16	5	10	1	-	6	1728
<b>Муниципальные районы</b>	<b>4052</b>	<b>852</b>	<b>1287</b>	<b>1467</b>	<b>446</b>	<b>2488</b>	<b>21092</b>
Бондарский	126	30	55	37	4	85	349
Гавриловский	149	21	36	76	16	97	432
Жердевский	291	27	106	120	38	217	703
Знаменский	114	35	47	27	5	75	699
Инжавинский	206	40	56	99	11	180	1329
Кирсановский	85	25	38	21	1	60	192
Мичуринский	135	29	39	60	7	69	1430
Мордовский	88	22	27	31	8	60	275
Моршанский	232	60	50	94	28	158	2693
Мучкапский	157	31	55	68	3	116	540
Никифоровский	150	43	39	52	16	110	697
Первомайский	178	53	57	46	22	76	808
Петровский	173	16	76	62	19	125	377
Пичаевский	276	18	82	81	95	114	275
Рассказовский	160	34	40	79	7	133	474
Ржаксинский	195	27	67	70	31	74	1734
Сампурский	69	26	21	19	3	35	919
Сосновский	280	35	84	121	40	147	713
Староюрьевский	198	31	58	98	11	118	161
Тамбовский	286	112	93	56	25	150	3751
Токарёвский	198	42	83	64	9	109	1087
Уваровский	187	65	32	70	20	106	1046
Умётский	119	30	46	16	27	74	408

	Мотобло- ки, мото- культива- торы со сменными орудиями	Автомо- били грузовые	Автомо- били легковые	Мото- циклы	Установ- ки до- ильные	Сепара- торы для молока	Муко- мольное оборудо- вание и крупо- рушки
<b>Всего</b>	<b>22033</b>	<b>4418</b>	<b>96647</b>	<b>3983</b>	-	<b>1703</b>	<b>14780</b>
<b>Городские округа</b>	<b>2932</b>	<b>675</b>	<b>19476</b>	<b>292</b>	-	<b>15</b>	<b>209</b>
Тамбов	554	227	6360	11	-	-	-
Кирсанов	45	2	895	1	-	-	-
Котовск	1	6	638	17	-	-	-
Мичуринск	119	30	1221	15	-	-	-
Моршанск	1202	60	2337	16	-	-	-
Рассказово	630	225	5485	181	-	2	-
Уварово	381	125	2540	51	-	13	209
<b>Муниципальные районы</b>	<b>19101</b>	<b>3743</b>	<b>77171</b>	<b>3691</b>	-	<b>1688</b>	<b>14571</b>
Бондарский	243	91	1737	82	-	8	172
Гавриловский	640	102	1143	50	-	104	1414
Жердевский	675	240	3888	313	-	90	1068
Знаменский	885	157	2532	120	-	10	682
Инжавинский	633	223	3377	303	-	122	590
Кирсановский	672	155	3356	183	-	22	177
Мичуринский	980	206	4273	154	-	19	118
Мордовский	267	152	2758	78	-	57	705
Моршанский	3113	230	6285	177	-	240	640
Мучкапский	430	104	2745	160	-	26	706
Никифоровский	828	140	2528	137	-	62	429
Первомайский	1221	129	3735	233	-	8	29
Петровский	519	147	3263	97	-	13	417
Пичаевский	491	129	2374	81	-	14	145
Рассказовский	555	112	3062	256	-	70	389
Ржаксинский	703	112	2852	155	-	236	1454
Сампурский	501	119	2234	84	-	25	881
Сосновский	549	240	4613	147	-	68	363
Староюрьевский	189	153	2278	59	-	28	170
Тамбовский	3926	460	11528	358	-	155	529
Токаревский	432	148	2650	198	-	151	1557
Уваровский	441	121	2023	108	-	65	1313
Умётский	208	73	1937	158	-	95	623



**ГРУППИРОВКИ ОБЪЕКТОВ  
ПЕРЕПИСИ ПО НАЛИЧИЮ  
ТРАКТОРОВ И  
ЗЕРНОУБОРОЧНЫХ  
КОМБАЙНОВ**

ГРУППИРОВКИ ОБЪЕКТОВ ПЕРЕПИСИ ПО НАЛИЧИЮ  
ТРАКТОРОВ И ЗЕРНОУБОРОЧНЫХ КОМБАЙНОВ

**17. ГРУППИРОВКА СЕЛЬСКОХОЗЯЙСТВЕННЫХ ОРГАНИЗАЦИЙ<sup>1)</sup>**

(на 1 июля 2016 г.)

	Сельскохозяйственные организации,		
	1-5	6-8	9-15
<b>Всего</b>			
Число организаций, единиц	73	41	75
в процентах от общего числа организаций	19,7	11,1	20,2
в процентах от числа организаций, имеющих тракторы	21,9	12,3	22,5
Наличие тракторов - всего	206	286	886
на 1000 га пашни	3	4	3
<b>Муниципальные районы</b>			
Число организаций, единиц	72	40	74
в процентах от общего числа организаций	19,6	10,9	20,2
в процентах от числа организаций, имеющих тракторы	21,8	12,1	22,4
Наличие тракторов - всего	201	279	875
на 1000 га пашни	3	3	3
<b>Бондарский</b>			
Число организаций, единиц	4	3	3
в процентах от общего числа организаций	26,7	20,0	20,0
в процентах от числа организаций, имеющих тракторы	33,3	25,0	25,0
Наличие тракторов - всего	15	21	33
на 1000 га пашни	3	2	2
<b>Гавриловский</b>			
Число организаций, единиц	-	2	2
в процентах от общего числа организаций	-	20,0	20,0
в процентах от числа организаций, имеющих тракторы	-	25,0	25,0
Наличие тракторов - всего	-	13	22
на 1000 га пашни	-	6	2
<b>Жердевский</b>			
Число организаций, единиц	3	3	3
в процентах от общего числа организаций	20,0	20,0	20,0
в процентах от числа организаций, имеющих тракторы	20,0	20,0	20,0
Наличие тракторов - всего	10	20	40
на 1000 га пашни	3	3	5
<b>Знаменский</b>			
Число организаций, единиц	4	1	3
в процентах от общего числа организаций	30,8	7,7	23,1
в процентах от числа организаций, имеющих тракторы	36,4	9,1	27,3
Наличие тракторов - всего	6	8	36
на 1000 га пашни	1	8	6
<b>Инжавинский</b>			
Число организаций, единиц	3	2	8
в процентах от общего числа организаций	12,5	8,3	33,3
в процентах от числа организаций, имеющих тракторы	15,0	10,0	40,0
Наличие тракторов - всего	10	13	99
на 1000 га пашни	9	2	5

**ГРУППИРОВКИ ОБЪЕКТОВ ПЕРЕПИСИ ПО НАЛИЧИЮ  
ТРАКТОРОВ И ЗЕРНОУБОРОЧНЫХ КОМБАЙНОВ**

**ПО ОБЕСПЕЧЕННОСТИ ТРАКТОРАМИ**

имевшие тракторы, штук				Организации, не имевшие тракторы	Итого
16-20	21-40	свыше 40	всего		
38	83	24	334	37	371
10,2	22,4	6,5	90,0	10,0	100
11,4	24,9	7,2	100	x	x
686	2345	1410	5819	x	5819
4	5	4	4	x	4
38	83	24	331	36	367
10,4	22,6	6,5	90,2	9,8	100
11,5	25,1	7,3	100	x	x
686	2345	1410	5796	x	5796
4	5	4	4	x	4
1	1	-	12	3	15
6,7	6,7	-	80,0	20,0	100
8,3	8,3	-	100	x	x
16	26	-	111	x	111
2	6	-	2	x	2
1	3	-	8	2	10
10,0	30,0	-	80,0	20,0	100
12,5	37,5	-	100	x	x
19	80	-	134	x	134
4	3	-	3	x	3
1	2	3	15	-	15
6,7	13,3	20,0	100,0	-	100
6,7	13,3	20,0	100	x	x
17	50	165	302	x	302
7	11	6	6	x	6
-	2	1	11	2	13
-	15,4	7,7	84,6	15,4	100
-	18,2	9,1	100	x	x
-	56	49	155	x	155
-	3	5	4	x	4
3	3	1	20	4	24
12,5	12,5	4,2	83,3	16,7	100
15,0	15,0	5,0	100	x	x
56	84	58	320	x	320
5	4	5	4	x	4

**ГРУППИРОВКИ ОБЪЕКТОВ ПЕРЕПИСИ ПО НАЛИЧИЮ  
ТРАКТОРОВ И ЗЕРНОУБОРОЧНЫХ КОМБАЙНОВ**

	Сельскохозяйственные организации,		
	1-5	6-8	9-15
<b>Кирсановский</b>			
Число организаций, единиц	4	-	1
в процентах от общего числа организаций	33,3	-	8,3
в процентах от числа организаций, имеющих тракторы	36,4	-	9,1
Наличие тракторов - всего	9	-	11
на 1000 га пашни	4	-	5
<b>Мичуринский</b>			
Число организаций, единиц	4	2	3
в процентах от общего числа организаций	20,0	10,0	15,0
в процентах от числа организаций, имеющих тракторы	21,1	10,5	15,8
Наличие тракторов - всего	8	13	29
на 1000 га пашни	1	13	7
<b>Мордовский</b>			
Число организаций, единиц	5	4	2
в процентах от общего числа организаций	21,7	17,4	8,7
в процентах от числа организаций, имеющих тракторы	22,7	18,2	9,1
Наличие тракторов - всего	16	27	21
на 1000 га пашни	1	5	2
<b>Моршанский</b>			
Число организаций, единиц	5	3	4
в процентах от общего числа организаций	23,8	14,3	19,0
в процентах от числа организаций, имеющих тракторы	29,4	17,6	23,5
Наличие тракторов - всего	12	22	48
на 1000 га пашни	2	6	4
<b>Мучкапский</b>			
Число организаций, единиц	2	1	2
в процентах от общего числа организаций	22,2	11,1	22,2
в процентах от числа организаций, имеющих тракторы	25,0	12,5	25,0
Наличие тракторов - всего	9	8	26
на 1000 га пашни	13	3	1
<b>Никифоровский</b>			
Число организаций, единиц	-	1	4
в процентах от общего числа организаций	-	9,1	36,4
в процентах от числа организаций, имеющих тракторы	-	10,0	40,0
Наличие тракторов - всего	-	8	47
на 1000 га пашни	-	2	5
<b>Первомайский</b>			
Число организаций, единиц	4	-	1
в процентах от общего числа организаций	50,0	-	12,5
в процентах от числа организаций, имеющих тракторы	57,1	-	14,3
Наличие тракторов - всего	9	-	11
на 1000 га пашни	31	-	1

**ГРУППИРОВКИ ОБЪЕКТОВ ПЕРЕПИСИ ПО НАЛИЧИЮ  
ТРАКТОРОВ И ЗЕРНОУБОРОЧНЫХ КОМБАЙНОВ**

Продолжение табл. 17

имевшие тракторы, штук				Организации, не имевшие тракторы	Итого
16-20	21-40	свыше 40	всего		
1	4	1	11	1	12
8,3	33,3	8,3	91,7	8,3	100
9,1	36,4	9,1	100	x	x
19	102	116	257	x	257
5	7	3	4	x	4
3	7	-	19	1	20
15,0	35,0	-	95,0	5,0	100
15,8	36,8	-	100	x	x
53	215	-	318	x	318
3	6	-	5	x	5
3	7	1	22	1	23
13,0	30,4	4,3	95,7	4,3	100
13,6	31,8	4,5	100	x	x
55	180	50	349	x	349
4	5	6	4	x	4
-	5	-	17	4	21
-	23,8	-	81,0	19,0	100
-	29,4	-	100	x	x
-	166	-	248	x	248
-	3	-	3	x	3
-	2	1	8	1	9
-	22,2	11,1	88,9	11,1	100
-	25,0	12,5	100	x	x
-	56	59	158	x	158
-	10	4	3	x	3
2	2	1	10	1	11
18,2	18,2	9,1	90,9	9,1	100
20,0	20,0	10,0	100	x	x
33	45	41	174	x	174
4	2	3	3	x	3
-	2	-	7	1	8
-	25,0	-	87,5	12,5	100
-	28,6	-	100	x	x
-	49	-	69	x	69
-	7	-	3	x	3

ГРУППИРОВКИ ОБЪЕКТОВ ПЕРЕПИСИ ПО НАЛИЧИЮ  
ТРАКТОРОВ И ЗЕРНОУБОРОЧНЫХ КОМБАЙНОВ

	Сельскохозяйственные организации,		
	1-5	6-8	9-15
<b>Петровский</b>			
Число организаций, единиц	3	3	6
в процентах от общего числа организаций	16,7	16,7	33,3
в процентах от числа организаций, имеющих тракторы	17,6	17,6	35,3
Наличие тракторов - всего	9	22	75
на 1000 га пашни	4	7	5
<b>Пичаевский</b>			
Число организаций, единиц	-	1	1
в процентах от общего числа организаций	-	12,5	12,5
в процентах от числа организаций, имеющих тракторы	-	14,3	14,3
Наличие тракторов - всего	-	7	11
на 1000 га пашни	-	1	7
<b>Рассказовский</b>			
Число организаций, единиц	4	-	6
в процентах от общего числа организаций	22,2	-	33,3
в процентах от числа организаций, имеющих тракторы	25,0	-	37,5
Наличие тракторов - всего	9	-	77
на 1000 га пашни	5	-	4
<b>Ржаксинский</b>			
Число организаций, единиц	2	2	2
в процентах от общего числа организаций	9,5	9,5	9,5
в процентах от числа организаций, имеющих тракторы	9,5	9,5	9,5
Наличие тракторов - всего	6	14	28
на 1000 га пашни	24	2	8
<b>Сампурский</b>			
Число организаций, единиц	2	1	2
в процентах от общего числа организаций	10,5	5,3	10,5
в процентах от числа организаций, имеющих тракторы	12,5	6,3	12,5
Наличие тракторов - всего	6	8	24
на 1000 га пашни	4	4	5
<b>Сосновский</b>			
Число организаций, единиц	7	-	4
в процентах от общего числа организаций	36,8	-	21,1
в процентах от числа организаций, имеющих тракторы	43,8	-	25,0
Наличие тракторов - всего	23	-	46
на 1000 га пашни	8	-	2
<b>Староюрьевский</b>			
Число организаций, единиц	2	3	3
в процентах от общего числа организаций	16,7	25,0	25,0
в процентах от числа организаций, имеющих тракторы	18,2	27,3	27,3
Наличие тракторов - всего	4	21	31
на 1000 га пашни	1	4	2
<b>Тамбовский</b>			
Число организаций, единиц	3	4	5
в процентах от общего числа организаций	11,1	14,8	18,5
в процентах от числа организаций, имеющих тракторы	12,0	16,0	20,0
Наличие тракторов - всего	13	28	60
на 1000 га пашни	7	3	5



**ГРУППИРОВКИ ОБЪЕКТОВ ПЕРЕПИСИ ПО НАЛИЧИЮ  
ТРАКТОРОВ И ЗЕРНОУБОРОЧНЫХ КОМБАЙНОВ**

Продолжение табл. 17

имевшие тракторы, штук				Организации, не имевшие тракторы	Итого
16-20	21-40	свыше 40	всего		
1	3	1	17	1	18
5,6	16,7	5,6	94,4	5,6	100
5,9	17,6	5,9	100	x	x
16	105	42	269	x	269
6	9	1	4	x	4
1	4	-	7	1	8
12,5	50,0	-	87,5	12,5	100
14,3	57,1	-	100	x	x
17	117	-	152	x	152
5	3	-	3	x	3
3	2	1	16	2	18
16,7	11,1	5,6	88,9	11,1	100
18,8	12,5	6,3	100	x	x
53	62	47	248	x	248
2	3	3	3	x	3
2	9	4	21	-	21
9,5	42,9	19,0	100,0	-	100
9,5	42,9	19,0	100	x	x
37	261	217	563	x	563
7	8	6	7	x	7
2	7	2	16	3	19
10,5	36,8	10,5	84,2	15,8	100
12,5	43,8	12,5	100	x	x
40	191	85	354	x	354
7	7	4	6	x	6
2	2	1	16	3	19
10,5	10,5	5,3	84,2	15,8	100
12,5	12,5	6,3	100	x	x
39	53	51	212	x	212
4	10	2	3	x	2
2	1	-	11	1	12
16,7	8,3	-	91,7	8,3	100
18,2	9,1	-	100	x	x
36	29	-	121	x	121
8	2	-	3	x	3
4	6	3	25	2	27
14,8	22,2	11,1	92,6	7,4	100
16,0	24,0	12,0	100	x	x
74	161	239	575	x	575
2	8	8	5	x	5

**ГРУППИРОВКИ ОБЪЕКТОВ ПЕРЕПИСИ ПО НАЛИЧИЮ  
ТРАКТОРОВ И ЗЕРНУБОРОЧНЫХ КОМБАЙНОВ**

	Сельскохозяйственные организации,		
	1-5	6-8	9-15
<b>Токарёвский</b>			
Число организаций, единиц	1	1	2
в процентах от общего числа организаций	6,7	6,7	13,3
в процентах от числа организаций, имеющих тракторы	6,7	6,7	13,3
Наличие тракторов - всего	2	6	22
на 1000 га пашни	4	6	3
<b>Уваровский</b>			
Число организаций, единиц	7	2	4
в процентах от общего числа организаций	38,9	11,1	22,2
в процентах от числа организаций, имеющих тракторы	41,2	11,8	23,5
Наличие тракторов - всего	17	13	47
на 1000 га пашни	1	8	5
<b>Умётский</b>			
Число организаций, единиц	3	1	3
в процентах от общего числа организаций	27,3	9,1	27,3
в процентах от числа организаций, имеющих тракторы	30,0	10,0	30,0
Наличие тракторов - всего	8	7	31
на 1000 га пашни	4	3	6
<b>Городские округа</b>			
Число организаций, единиц	1	1	1
в процентах от общего числа организаций	25,0	25,0	25,0
в процентах от числа организаций, имеющих тракторы	33,3	33,3	33,3
Наличие тракторов - всего	5	7	11
на 1000 га пашни	-	886	33
<b>Тамбов</b>			
Число организаций, единиц	-	1	-
в процентах от общего числа организаций	-	100,0	-
в процентах от числа организаций, имеющих тракторы	-	100,0	-
Наличие тракторов - всего	-	7	-
на 1000 га пашни	-	886	-
<b>Кирсанов</b>			
Число организаций, единиц	-	-	-
в процентах от общего числа организаций	-	-	-
в процентах от числа организаций, имеющих тракторы	-	-	-
Наличие тракторов - всего	-	-	-
на 1000 га пашни	-	-	-
<b>Котовск</b>			
Число организаций, единиц	-	-	-
в процентах от общего числа организаций	-	-	-
в процентах от числа организаций, имеющих тракторы	-	-	-
Наличие тракторов - всего	-	-	-
на 1000 га пашни	-	-	-
<b>Мичуринск</b>			
Число организаций, единиц	-	-	1
в процентах от общего числа организаций	-	-	50,0
в процентах от числа организаций, имеющих тракторы	-	-	100,0
Наличие тракторов - всего	-	-	11
на 1000 га пашни	-	-	33

**ГРУППИРОВКИ ОБЪЕКТОВ ПЕРЕПИСИ ПО НАЛИЧИЮ  
ТРАКТОРОВ И ЗЕРНОУБОРОЧНЫХ КОМБАЙНОВ**

Продолжение табл. 17

имевшие тракторы, штук				Организации, не имевшие тракторы	Итого
16-20	21-40	свыше 40	всего		
4	7	-	15	-	15
26,7	46,7	-	100,0	-	100
26,7	46,7	-	100	x	x
69	198	-	297	x	297
5	5	-	5	x	5
1	1	2	17	1	18
5,6	5,6	11,1	94,4	5,6	100
5,9	5,9	11,8	100	x	x
19	25	119	240	x	240
4	4	6	4	x	4
1	1	1	10	1	11
9,1	9,1	9,1	90,9	9,1	100
10,0	10,0	10,0	100	x	x
18	34	72	170	x	170
3	7	3	4	x	4
-	-	-	3	1	4
-	-	-	75,0	25,0	100
-	-	-	100	x	x
-	-	-	23	x	23
-	-	-	67	x	31
-	-	-	1	-	1
-	-	-	100,0	-	100
-	-	-	100	x	x
-	-	-	7	x	7
-	-	-	886	x	886
-	-	-	-	-	-
-	-	-	-	-	-
-	-	-	-	x	x
-	-	-	-	x	-
-	-	-	-	x	-
-	-	-	-	-	-
-	-	-	-	-	-
-	-	-	-	x	x
-	-	-	-	x	-
-	-	-	-	x	-
-	-	-	1	1	2
-	-	-	50,0	50,0	100
-	-	-	100	x	x
-	-	-	11	x	11
-	-	-	33	x	15

ГРУППИРОВКИ ОБЪЕКТОВ ПЕРЕПИСИ ПО НАЛИЧИЮ  
ТРАКТОРОВ И ЗЕРНОУБОРОЧНЫХ КОМБАЙНОВ

	Сельскохозяйственные организации,		
	1-5	6-8	9-15
<b>Моршанск</b>			
Число организаций, единиц	1	-	-
в процентах от общего числа организаций	100,0	-	-
в процентах от числа организаций, имеющих тракторы	100,0	-	-
Наличие тракторов - всего	5	-	-
на 1000 га пашни	-	-	-
<b>Рассказово</b>			
Число организаций, единиц	-	-	-
в процентах от общего числа организаций	-	-	-
в процентах от числа организаций, имеющих тракторы	-	-	-
Наличие тракторов - всего	-	-	-
на 1000 га пашни	-	-	-
<b>Уварово</b>			
Число организаций, единиц	-	-	-
в процентах от общего числа организаций	-	-	-
в процентах от числа организаций, имеющих тракторы	-	-	-
Наличие тракторов - всего	-	-	-
на 1000 га пашни	-	-	-

<sup>1)</sup>Осуществлявших сельскохозяйственную деятельность в 1 полугодии 2016 г.

**ГРУППИРОВКИ ОБЪЕКТОВ ПЕРЕПИСИ ПО НАЛИЧИЮ  
ТРАКТОРОВ И ЗЕРНОУБОРОЧНЫХ КОМБАЙНОВ**

Продолжение табл. 17

имевшие тракторы, штук				Организации, не имевшие тракторы	Итого
16-20	21-40	свыше 40	всего		
-	-	-	1	-	1
-	-	-	100,0	-	100
-	-	-	100	x	x
-	-	-	5	x	5
-	-	-	-	x	-
-	-	-	-	-	-
-	-	-	-	-	-
-	-	-	-	x	x
-	-	-	-	x	-
-	-	-	-	x	-
-	-	-	-	-	-
-	-	-	-	-	-
-	-	-	-	x	x
-	-	-	-	x	-
-	-	-	-	x	-

ГРУППИРОВКИ ОБЪЕКТОВ ПЕРЕПИСИ ПО НАЛИЧИЮ  
ТРАКТОРОВ И ЗЕРНОУБОРОЧНЫХ КОМБАЙНОВ

**18. ГРУППИРОВКА СЕЛЬСКОХОЗЯЙСТВЕННЫХ ОРГАНИЗАЦИЙ<sup>1)</sup>**

(на 1 июля 2016 г.)

	Сельскохозяйственные организации,			
	1	2	3	4-5
<b>Всего</b>				
Число организаций, единиц	37	48	34	60
в процентах от общего числа организаций	10,0	12,9	9,2	16,2
в процентах от числа организаций, имеющих зерноуборочные комбайны	12,6	16,3	11,6	20,4
Наличие зерноуборочных комбайнов - всего	37	96	102	276
на 1000 га посевов зерновых культур	2	2	2	2
<b>Муниципальные районы</b>				
Число организаций, единиц	36	48	34	60
в процентах от общего числа организаций	9,8	13,1	9,3	16,3
в процентах от числа организаций, имеющих зерноуборочные комбайны	12,3	16,4	11,6	20,5
Наличие зерноуборочных комбайнов - всего	36	96	102	276
на 1000 га посевов зерновых культур	2	2	2	2
<b>Бондарский</b>				
Число организаций, единиц	1	5	-	2
в процентах от общего числа организаций	6,7	33,3	-	13,3
в процентах от числа организаций, имеющих зерноуборочные комбайны	9,1	45,5	-	18,2
Наличие зерноуборочных комбайнов - всего	1	10	-	10
на 1000 га посевов зерновых культур	3	2	-	1
<b>Гавриловский</b>				
Число организаций, единиц	2	-	1	2
в процентах от общего числа организаций	20,0	-	10,0	20,0
в процентах от числа организаций, имеющих зерноуборочные комбайны	25,0	-	12,5	25,0
Наличие зерноуборочных комбайнов - всего	2	-	3	10
на 1000 га посевов зерновых культур	2	-	14	2
<b>Жердевский</b>				
Число организаций, единиц	2	3	1	2
в процентах от общего числа организаций	13,3	20,0	6,7	13,3
в процентах от числа организаций, имеющих зерноуборочные комбайны	15,4	23,1	7,7	15,4
Наличие зерноуборочных комбайнов - всего	2	6	3	9
на 1000 га посевов зерновых культур	5	2	3	3
<b>Знаменский</b>				
Число организаций, единиц	2	1	1	3
в процентах от общего числа организаций	15,4	7,7	7,7	23,1
в процентах от числа организаций, имеющих зерноуборочные комбайны	20,0	10,0	10,0	30,0
Наличие зерноуборочных комбайнов - всего	2	2	3	14
на 1000 га посевов зерновых культур	3	2	4	3

ГРУППИРОВКИ ОБЪЕКТОВ ПЕРЕПИСИ ПО НАЛИЧИЮ  
ТРАКТОРОВ И ЗЕРНОУБОРОЧНЫХ КОМБАЙНОВ

**ПО ОБЕСПЕЧЕННОСТИ ЗЕРНОУБОРОЧНЫМИ КОМБАЙНАМИ**

имевшие зерноуборочные комбайны, штук					всего	Организации, не имевшие зерноуборочные комбайны	Итого
6-8	9-11	12-15	свыше 15				
60	24	17	14	294	77	371	
16,2	6,5	4,6	3,8	79,2	20,8	100	
20,4	8,2	5,8	4,8	100	x	x	
408	237	222	351	1729	x	1729	
2	2	3	3	2	x	2	
60	24	17	14	293	74	367	
16,3	6,5	4,6	3,8	79,8	20,2	100	
20,5	8,2	5,8	4,8	100	x	x	
408	237	222	351	1728	x	1728	
2	2	3	3	2	x	2	
2	1	-	-	11	4	15	
13,3	6,7	-	-	73,3	26,7	100	
18,2	9,1	-	-	100	x	x	
12	9	-	-	42	x	42	
2	3	-	-	2	x	2	
2	1	-	-	8	2	10	
20,0	10,0	-	-	80,0	20,0	100	
25,0	12,5	-	-	100	x	x	
14	9	-	-	38	x	38	
1	2	-	-	2	x	2	
2	1	1	1	13	2	15	
13,3	6,7	6,7	6,7	86,7	13,3	100	
15,4	7,7	7,7	7,7	100	x	x	
13	10	15	28	86	x	86	
3	5	4	3	3	x	3	
-	2	1	-	10	3	13	
-	15,4	7,7	-	76,9	23,1	100	
-	20,0	10,0	-	100	x	x	
-	19	13	-	53	x	53	
-	2	2	-	2	x	2	

**ГРУППИРОВКИ ОБЪЕКТОВ ПЕРЕПИСИ ПО НАЛИЧИЮ  
ТРАКТОРОВ И ЗЕРНОУБОРОЧНЫХ КОМБАЙНОВ**

	Сельскохозяйственные организации,			
	1	2	3	4-5
<b>Инжавинский</b>				
Число организаций, единиц	-	2	3	4
в процентах от общего числа организаций	-	8,3	12,5	16,7
в процентах от числа организаций, имеющих зерноуборочные комбайны	-	12,5	18,8	25,0
Наличие зерноуборочных комбайнов - всего	-	4	9	18
на 1000 га посевов зерновых культур	-	2	3	3
<b>Кирсановский</b>				
Число организаций, единиц	2	1	-	3
в процентах от общего числа организаций	16,7	8,3	-	25,0
в процентах от числа организаций, имеющих зерноуборочные комбайны	25,0	12,5	-	37,5
Наличие зерноуборочных комбайнов - всего	2	2	-	14
на 1000 га посевов зерновых культур	1	2	-	3
<b>Мичуринский</b>				
Число организаций, единиц	3	2	1	3
в процентах от общего числа организаций	15,0	10,0	5,0	15,0
в процентах от числа организаций, имеющих зерноуборочные комбайны	18,8	12,5	6,3	18,8
Наличие зерноуборочных комбайнов - всего	3	4	3	15
на 1000 га посевов зерновых культур	2	6	2	3
<b>Мордовский</b>				
Число организаций, единиц	3	3	2	3
в процентах от общего числа организаций	13,0	13,0	8,7	13,0
в процентах от числа организаций, имеющих зерноуборочные комбайны	15,0	15,0	10,0	15,0
Наличие зерноуборочных комбайнов - всего	3	6	6	14
на 1000 га посевов зерновых культур	1	3	2	3
<b>Моршанский</b>				
Число организаций, единиц	1	6	3	-
в процентах от общего числа организаций	4,8	28,6	14,3	-
в процентах от числа организаций, имеющих зерноуборочные комбайны	6,3	37,5	18,8	-
Наличие зерноуборочных комбайнов - всего	1	12	9	-
на 1000 га посевов зерновых культур	10	3	1	-
<b>Мучкапский</b>				
Число организаций, единиц	1	1	1	2
в процентах от общего числа организаций	11,1	11,1	11,1	22,2
в процентах от числа организаций, имеющих зерноуборочные комбайны	12,5	12,5	12,5	25,0
Наличие зерноуборочных комбайнов - всего	1	2	3	9
на 1000 га посевов зерновых культур	33	3	8	2
<b>Никифоровский</b>				
Число организаций, единиц	-	2	1	1
в процентах от общего числа организаций	-	18,2	9,1	9,1
в процентах от числа организаций, имеющих зерноуборочные комбайны	-	20,0	10,0	10,0
Наличие зерноуборочных комбайнов - всего	-	4	3	4
на 1000 га посевов зерновых культур	-	3	1	1



**ГРУППИРОВКИ ОБЪЕКТОВ ПЕРЕПИСИ ПО НАЛИЧИЮ  
ТРАКТОРОВ И ЗЕРНОУБОРОЧНЫХ КОМБАЙНОВ**

Продолжение табл. 18

имевшие зерноуборочные комбайны, штук					Организации, не имевшие зерноуборочные комбайны	Итого
6-8	9-11	12-15	свыше 15	всего		
4	2	-	1	16	8	24
16,7	8,3	-	4,2	66,7	33,3	100
25,0	12,5	-	6,3	100	x	x
28	22	-	28	109	x	109
2	3	-	11	3	x	2
1	-	-	1	8	4	12
8,3	-	-	8,3	66,7	33,3	100
12,5	-	-	12,5	100	x	x
8	-	-	33	59	x	59
3	-	-	2	2	x	2
3	3	1	-	16	4	20
15,0	15,0	5,0	-	80,0	20,0	100
18,8	18,8	6,3	-	100	x	x
24	31	13	-	93	x	93
2	3	3	-	3	x	3
7	2	-	-	20	3	23
30,4	8,7	-	-	87,0	13,0	100
35,0	10,0	-	-	100	x	x
49	20	-	-	98	x	98
2	3	-	-	2	x	2
3	2	1	-	16	5	21
14,3	9,5	4,8	-	76,2	23,8	100
18,8	12,5	6,3	-	100	x	x
21	20	12	-	75	x	75
4	1	4	-	2	x	2
2	-	-	1	8	1	9
22,2	-	-	11,1	88,9	11,1	100
25,0	-	-	12,5	100	x	x
14	-	-	16	45	x	45
1	-	-	2	2	x	2
4	-	1	1	10	1	11
36,4	-	9,1	9,1	90,9	9,1	100
40,0	-	10,0	10,0	100	x	x
27	-	12	19	69	x	69
3	-	2	3	2	x	2

**ГРУППИРОВКИ ОБЪЕКТОВ ПЕРЕПИСИ ПО НАЛИЧИЮ  
ТРАКТОРОВ И ЗЕРНОУБОРОЧНЫХ КОМБАЙНОВ**

	Сельскохозяйственные организации,			
	1	2	3	4-5
<b>Первомайский</b>				
Число организаций, единиц	1	-	-	1
в процентах от общего числа организаций	12,5	-	-	12,5
в процентах от числа организаций, имеющих зерноуборочные комбайны	33,3	-	-	33,3
Наличие зерноуборочных комбайнов - всего	1	-	-	5
на 1000 га посевов зерновых культур	-	-	-	3
<b>Петровский</b>				
Число организаций, единиц	2	4	3	5
в процентах от общего числа организаций	11,1	22,2	16,7	27,8
в процентах от числа организаций, имеющих зерноуборочные комбайны	12,5	25,0	18,8	31,3
Наличие зерноуборочных комбайнов - всего	2	8	9	21
на 1000 га посевов зерновых культур	6	2	3	3
<b>Пичаевский</b>				
Число организаций, единиц	-	-	-	2
в процентах от общего числа организаций	-	-	-	25,0
в процентах от числа организаций, имеющих зерноуборочные комбайны	-	-	-	28,6
Наличие зерноуборочных комбайнов - всего	-	-	-	9
на 1000 га посевов зерновых культур	-	-	-	2
<b>Рассказовский</b>				
Число организаций, единиц	1	2	-	2
в процентах от общего числа организаций	5,6	11,1	-	11,1
в процентах от числа организаций, имеющих зерноуборочные комбайны	8,3	16,7	-	16,7
Наличие зерноуборочных комбайнов - всего	1	4	-	9
на 1000 га посевов зерновых культур	2	1	-	2
<b>Ржаксинский</b>				
Число организаций, единиц	-	3	2	3
в процентах от общего числа организаций	-	14,3	9,5	14,3
в процентах от числа организаций, имеющих зерноуборочные комбайны	-	15,0	10,0	15,0
Наличие зерноуборочных комбайнов - всего	-	6	6	14
на 1000 га посевов зерновых культур	-	4	2	2
<b>Сампурский</b>				
Число организаций, единиц	1	-	2	2
в процентах от общего числа организаций	5,3	-	10,5	10,5
в процентах от числа организаций, имеющих зерноуборочные комбайны	7,1	-	14,3	14,3
Наличие зерноуборочных комбайнов - всего	1	-	6	9
на 1000 га посевов зерновых культур	1	-	2	2
<b>Сосновский</b>				
Число организаций, единиц	1	1	3	3
в процентах от общего числа организаций	5,3	5,3	15,8	15,8
в процентах от числа организаций, имеющих зерноуборочные комбайны	9,1	9,1	27,3	27,3
Наличие зерноуборочных комбайнов - всего	1	2	9	13
на 1000 га посевов зерновых культур	3	3	3	1

**ГРУППИРОВКИ ОБЪЕКТОВ ПЕРЕПИСИ ПО НАЛИЧИЮ  
ТРАКТОРОВ И ЗЕРНОУБОРОЧНЫХ КОМБАЙНОВ**

Продолжение табл. 18

имевшие зерноуборочные комбайны, штук					Организации, не имевшие зерноуборочные комбайны	Итого
6-8	9-11	12-15	свыше 15	всего		
1	-	-	-	3	5	8
12,5	-	-	-	37,5	62,5	100
33,3	-	-	-	100	x	x
7	-	-	-	13	x	13
2	-	-	-	3	x	2
-	-	1	1	16	2	18
-	-	5,6	5,6	88,9	11,1	100
-	-	6,3	6,3	100	x	x
-	-	12	33	85	x	85
-	-	8	2	2	x	2
4	1	-	-	7	1	8
50,0	12,5	-	-	87,5	12,5	100
57,1	14,3	-	-	100	x	x
26	10	-	-	45	x	45
2	2	-	-	2	x	2
4	1	-	2	12	6	18
22,2	5,6	-	11,1	66,7	33,3	100
33,3	8,3	-	16,7	100	x	x
27	9	-	35	85	x	85
1	1	-	4	2	x	2
4	3	3	2	20	1	21
19,0	14,3	14,3	9,5	95,2	4,8	100
20,0	15,0	15,0	10,0	100	x	x
28	29	39	41	163	x	163
5	3	5	3	3	x	3
6	2	1	-	14	5	19
31,6	10,5	5,3	-	73,7	26,3	100
42,9	14,3	7,1	-	100	x	x
39	21	13	-	89	x	89
3	4	2	-	3	x	3
1	-	2	-	11	8	19
5,3	-	10,5	-	57,9	42,1	100
9,1	-	18,2	-	100	x	x
6	-	25	-	56	x	56
3	-	1	-	1	x	1

**ГРУППИРОВКИ ОБЪЕКТОВ ПЕРЕПИСИ ПО НАЛИЧИЮ  
ТРАКТОРОВ И ЗЕРНОУБОРОЧНЫХ КОМБАЙНОВ**

	Сельскохозяйственные организации,			
	1	2	3	4-5
<b>Староюрьевский</b>				
Число организаций, единиц	-	2	2	3
в процентах от общего числа организаций	-	16,7	16,7	25,0
в процентах от числа организаций, имеющих зерноуборочные комбайны	-	22,2	22,2	33,3
Наличие зерноуборочных комбайнов - всего	-	4	6	14
на 1000 га посевов зерновых культур	-	1	1	2
<b>Тамбовский</b>				
Число организаций, единиц	5	4	3	5
в процентах от общего числа организаций	18,5	14,8	11,1	18,5
в процентах от числа организаций, имеющих зерноуборочные комбайны	20,0	16,0	12,0	20,0
Наличие зерноуборочных комбайнов - всего	5	8	9	23
на 1000 га посевов зерновых культур	1	1	2	3
<b>Токарёвский</b>				
Число организаций, единиц	1	2	2	6
в процентах от общего числа организаций	6,7	13,3	13,3	40,0
в процентах от числа организаций, имеющих зерноуборочные комбайны	6,7	13,3	13,3	40,0
Наличие зерноуборочных комбайнов - всего	1	4	6	29
на 1000 га посевов зерновых культур	3	1	2	3
<b>Уваровский</b>				
Число организаций, единиц	6	1	2	2
в процентах от общего числа организаций	33,3	5,6	11,1	11,1
в процентах от числа организаций, имеющих зерноуборочные комбайны	37,5	6,3	12,5	12,5
Наличие зерноуборочных комбайнов - всего	6	2	6	8
на 1000 га посевов зерновых культур	5	10	3	6
<b>Умётский</b>				
Число организаций, единиц	1	3	1	1
в процентах от общего числа организаций	9,1	27,3	9,1	9,1
в процентах от числа организаций, имеющих зерноуборочные комбайны	11,1	33,3	11,1	11,1
Наличие зерноуборочных комбайнов - всего	1	6	3	5
на 1000 га посевов зерновых культур	11	2	2	13
<b>Городские округа</b>				
Число организаций, единиц	1	-	-	-
в процентах от общего числа организаций	25,0	-	-	-
в процентах от числа организаций, имеющих зерноуборочные комбайны	100,0	-	-	-
Наличие зерноуборочных комбайнов - всего	1	-	-	-
на 1000 га посевов зерновых культур	10	-	-	-
<b>Тамбов</b>				
Число организаций, единиц	-	-	-	-
в процентах от общего числа организаций	-	-	-	-
в процентах от числа организаций, имеющих зерноуборочные комбайны	-	-	-	-
Наличие зерноуборочных комбайнов - всего	-	-	-	-
на 1000 га посевов зерновых культур	-	-	-	-

**ГРУППИРОВКИ ОБЪЕКТОВ ПЕРЕПИСИ ПО НАЛИЧИЮ  
ТРАКТОРОВ И ЗЕРНОУБОРОЧНЫХ КОМБАЙНОВ**

Продолжение табл. 18

имевшие зерноуборочные комбайны, штук					Организации, не имевшие зерноуборочные комбайны	Итого
6-8	9-11	12-15	свыше 15	всего		
1	-	1	-	9	3	12
8,3	-	8,3	-	75,0	25,0	100
11,1	-	11,1	-	100	x	x
6	-	13	-	43	x	43
19	-	2	-	2	x	2
3	2	2	1	25	2	27
11,1	7,4	7,4	3,7	92,6	7,4	100
12,0	8,0	8,0	4,0	100	x	x
19	19	27	53	163	x	163
2	5	9	5	3	x	3
1	-	2	1	15	-	15
6,7	-	13,3	6,7	100,0	-	100
6,7	-	13,3	6,7	100	x	x
8	-	28	21	97	x	97
2	-	2	25	3	x	3
3	1	-	1	16	2	18
16,7	5,6	-	5,6	88,9	11,1	100
18,8	6,3	-	6,3	100	x	x
19	9	-	19	69	x	69
3	3	-	2	3	x	2
2	-	-	1	9	2	11
18,2	-	-	9,1	81,8	18,2	100
22,2	-	-	11,1	100	x	x
13	-	-	25	53	x	53
3	-	-	3	3	x	3
-	-	-	-	1	3	4
-	-	-	-	25,0	75,0	100
-	-	-	-	100	x	x
-	-	-	-	1	x	1
-	-	-	-	10	x	10
-	-	-	-	-	1	1
-	-	-	-	-	100,0	100
-	-	-	-	-	x	x
-	-	-	-	-	x	-
-	-	-	-	-	x	-

ГРУППИРОВКИ ОБЪЕКТОВ ПЕРЕПИСИ ПО НАЛИЧИЮ  
ТРАКТОРОВ И ЗЕРНОУБОРОЧНЫХ КОМБАЙНОВ

	Сельскохозяйственные организации,			
	1	2	3	4-5
<b>Кирсанов</b>				
Число организаций, единиц	-	-	-	-
в процентах от общего числа организаций	-	-	-	-
в процентах от числа организаций, имеющих зерноуборочные комбайны	-	-	-	-
Наличие зерноуборочных комбайнов - всего	-	-	-	-
на 1000 га посевов зерновых культур	-	-	-	-
<b>Котовск</b>				
Число организаций, единиц	-	-	-	-
в процентах от общего числа организаций	-	-	-	-
в процентах от числа организаций, имеющих зерноуборочные комбайны	-	-	-	-
Наличие зерноуборочных комбайнов - всего	-	-	-	-
на 1000 га посевов зерновых культур	-	-	-	-
<b>Мичуринск</b>				
Число организаций, единиц	1	-	-	-
в процентах от общего числа организаций	50,0	-	-	-
в процентах от числа организаций, имеющих зерноуборочные комбайны	100,0	-	-	-
Наличие зерноуборочных комбайнов - всего	1	-	-	-
на 1000 га посевов зерновых культур	10	-	-	-
<b>Моршанск</b>				
Число организаций, единиц	-	-	-	-
в процентах от общего числа организаций	-	-	-	-
в процентах от числа организаций, имеющих зерноуборочные комбайны	-	-	-	-
Наличие зерноуборочных комбайнов - всего	-	-	-	-
на 1000 га посевов зерновых культур	-	-	-	-
<b>Расказово</b>				
Число организаций, единиц	-	-	-	-
в процентах от общего числа организаций	-	-	-	-
в процентах от числа организаций, имеющих зерноуборочные комбайны	-	-	-	-
Наличие зерноуборочных комбайнов - всего	-	-	-	-
на 1000 га посевов зерновых культур	-	-	-	-
<b>Уварово</b>				
Число организаций, единиц	-	-	-	-
в процентах от общего числа организаций	-	-	-	-
в процентах от числа организаций, имеющих зерноуборочные комбайны	-	-	-	-
Наличие зерноуборочных комбайнов - всего	-	-	-	-
на 1000 га посевов зерновых культур	-	-	-	-

<sup>1)</sup>Осуществлявших сельскохозяйственную деятельность в 1 полугодии 2016 г.

ГРУППИРОВКИ ОБЪЕКТОВ ПЕРЕПИСИ ПО НАЛИЧИЮ  
ТРАКТОРОВ И ЗЕРНОУБОРОЧНЫХ КОМБАЙНОВ

Продолжение табл. 18

имевшие зерноуборочные комбайны, штук					всего	Организации, не имевшие зерноуборочные комбайны	Итого
6-8	9-11	12-15	свыше 15				
-	-	-	-	-	-	-	-
-	-	-	-	-	-	-	-
-	-	-	-	-	-	x	x
-	-	-	-	-	-	x	-
-	-	-	-	-	-	x	-
-	-	-	-	-	-	-	-
-	-	-	-	-	-	-	-
-	-	-	-	-	-	x	x
-	-	-	-	-	-	x	-
-	-	-	-	-	-	x	-
-	-	-	-	1	1	1	2
-	-	-	-	50,0	50,0	50,0	100
-	-	-	-	100	100	x	x
-	-	-	-	1	1	x	1
-	-	-	-	10	10	x	10
-	-	-	-	-	-	1	1
-	-	-	-	-	-	100,0	100
-	-	-	-	-	-	x	x
-	-	-	-	-	-	x	-
-	-	-	-	-	-	x	-
-	-	-	-	-	-	-	-
-	-	-	-	-	-	-	-
-	-	-	-	-	-	x	x
-	-	-	-	-	-	x	-
-	-	-	-	-	-	x	-
-	-	-	-	-	-	-	-
-	-	-	-	-	-	-	-
-	-	-	-	-	-	x	x
-	-	-	-	-	-	x	-
-	-	-	-	-	-	x	-

ГРУППИРОВКИ ОБЪЕКТОВ ПЕРЕПИСИ ПО НАЛИЧИЮ  
ТРАКТОРОВ И ЗЕРНОУБОРОЧНЫХ КОМБАЙНОВ

**19. ГРУППИРОВКА КРЕСТЬЯНСКИХ (ФЕРМЕРСКИХ) ХОЗЯЙСТВ И**  
(на 1 июля 2016 г.)

	Хозяйства,		
	1	2	3-5
<b>Всего</b>			
Число организаций, единиц	381	291	404
в процентах от общего числа хозяйств	23,3	17,8	24,8
в процентах от числа хозяйств, имеющих тракторы	30,1	23,0	31,9
Наличие тракторов - всего	381	582	1493
на 1000 га пашни	10	12	11
<b>Муниципальные районы</b>			
Число организаций, единиц	375	289	404
в процентах от общего числа хозяйств	23,6	18,2	25,4
в процентах от числа хозяйств, имеющих тракторы	29,8	23,0	32,1
Наличие тракторов - всего	375	578	1493
на 1000 га пашни	10	12	11
<b>Бондарский</b>			
Число организаций, единиц	6	1	1
в процентах от общего числа хозяйств	24,0	4,0	4,0
в процентах от числа хозяйств, имеющих тракторы	37,5	6,3	6,3
Наличие тракторов - всего	6	2	3
на 1000 га пашни	42	14	38
<b>Гавриловский</b>			
Число организаций, единиц	21	17	29
в процентах от общего числа хозяйств	19,6	15,9	27,1
в процентах от числа хозяйств, имеющих тракторы	29,6	23,9	40,8
Наличие тракторов - всего	21	34	98
на 1000 га пашни	6	15	14
<b>Жердевский</b>			
Число организаций, единиц	12	25	43
в процентах от общего числа хозяйств	12,0	25,0	43,0
в процентах от числа хозяйств, имеющих тракторы	13,0	27,2	46,7
Наличие тракторов - всего	12	50	164
на 1000 га пашни	5	13	10
<b>Знаменский</b>			
Число организаций, единиц	17	9	24
в процентах от общего числа хозяйств	21,0	11,1	29,6
в процентах от числа хозяйств, имеющих тракторы	25,4	13,4	35,8
Наличие тракторов - всего	17	18	86
на 1000 га пашни	6	9	11
<b>Инжавинский</b>			
Число организаций, единиц	19	19	20
в процентах от общего числа хозяйств	23,8	23,8	25,0
в процентах от числа хозяйств, имеющих тракторы	27,9	27,9	29,4
Наличие тракторов - всего	19	38	76
на 1000 га пашни	10	9	10
<b>Кирсановский</b>			
Число организаций, единиц	9	4	9
в процентах от общего числа хозяйств	24,3	10,8	24,3
в процентах от числа хозяйств, имеющих тракторы	34,6	15,4	34,6
Наличие тракторов - всего	9	8	35
на 1000 га пашни	50	18	13



**ГРУППИРОВКИ ОБЪЕКТОВ ПЕРЕПИСИ ПО НАЛИЧИЮ  
ТРАКТОРОВ И ЗЕРНОУБОРОЧНЫХ КОМБАЙНОВ**

**ИНДИВИДУАЛЬНЫХ ПРЕДПРИНИМАТЕЛЕЙ<sup>1)</sup> ПО ОБЕСПЕЧЕННОСТИ ТРАКТОРАМИ**

имевшие тракторы, штук				Хозяйства, не имевшие тракторы	Итого
6-8	9-11	свыше 11	всего		
112	50	29	1267	365	1632
6,9	3,1	1,8	77,6	22,4	100
8,8	3,9	2,3	100	x	x
754	482	517	4209	x	4209
9	8	6	9	x	9
110	50	29	1257	331	1588
6,9	3,1	1,8	79,2	20,8	100
8,8	4,0	2,3	100	x	x
740	482	517	4185	x	4185
9	8	6	9	x	9
5	1	2	16	9	25
20,0	4,0	8,0	64,0	36,0	100
31,3	6,3	12,5	100	x	x
36	9	28	84	x	84
12	3	6	8	x	8
3	1	-	71	36	107
2,8	0,9	-	66,4	33,6	100
4,2	1,4	-	100	x	x
18	9	-	180	x	180
12	5	-	11	x	11
4	3	5	92	8	100
4,0	3,0	5,0	92,0	8,0	100
4,3	3,3	5,4	100	x	x
25	27	83	361	x	361
11	6	8	9	x	9
4	9	4	67	14	81
4,9	11,1	4,9	82,7	17,3	100
6,0	13,4	6,0	100	x	x
27	89	54	291	x	291
11	7	7	8	x	8
5	1	4	68	12	80
6,3	1,3	5,0	85,0	15,0	100
7,4	1,5	5,9	100	x	x
33	9	64	239	x	239
7	32	5	8	x	7
2	1	1	26	11	37
5,4	2,7	2,7	70,3	29,7	100
7,7	3,8	3,8	100	x	x
12	10	13	87	x	87
8	17	16	14	x	12

ГРУППИРОВКИ ОБЪЕКТОВ ПЕРЕПИСИ ПО НАЛИЧИЮ  
ТРАКТОРОВ И ЗЕРНОУБОРОЧНЫХ КОМБАЙНОВ

	Хозяйства,		
	1	2	3-5
<b>Мичуринский</b>			
Число организаций, единиц	11	2	10
в процентах от общего числа хозяйств	17,5	3,2	15,9
в процентах от числа хозяйств, имеющих тракторы	33,3	6,1	30,3
Наличие тракторов - всего	11	4	39
на 1000 га пашни	13	7	7
<b>Мордовский</b>			
Число организаций, единиц	20	17	17
в процентах от общего числа хозяйств	25,0	21,3	21,3
в процентах от числа хозяйств, имеющих тракторы	31,7	27,0	27,0
Наличие тракторов - всего	20	34	68
на 1000 га пашни	8	15	8
<b>Моршанский</b>			
Число организаций, единиц	7	5	3
в процентах от общего числа хозяйств	22,6	16,1	9,7
в процентах от числа хозяйств, имеющих тракторы	41,2	29,4	17,6
Наличие тракторов - всего	7	10	10
на 1000 га пашни	8	14	11
<b>Мучкапский</b>			
Число организаций, единиц	21	20	22
в процентах от общего числа хозяйств	23,3	22,2	24,4
в процентах от числа хозяйств, имеющих тракторы	30,9	29,4	32,4
Наличие тракторов - всего	21	40	80
на 1000 га пашни	10	12	10
<b>Никифоровский</b>			
Число организаций, единиц	15	20	18
в процентах от общего числа хозяйств	16,1	21,5	19,4
в процентах от числа хозяйств, имеющих тракторы	25,0	33,3	30,0
Наличие тракторов - всего	15	40	63
на 1000 га пашни	4	10	11
<b>Первомайский</b>			
Число организаций, единиц	12	9	8
в процентах от общего числа хозяйств	23,1	17,3	15,4
в процентах от числа хозяйств, имеющих тракторы	34,3	25,7	22,9
Наличие тракторов - всего	12	18	29
на 1000 га пашни	6	18	13
<b>Петровский</b>			
Число организаций, единиц	44	36	51
в процентах от общего числа хозяйств	25,3	20,7	29,3
в процентах от числа хозяйств, имеющих тракторы	28,4	23,2	32,9
Наличие тракторов - всего	44	72	183
на 1000 га пашни	15	10	11
<b>Пичаевский</b>			
Число организаций, единиц	5	-	3
в процентах от общего числа хозяйств	35,7	-	21,4
в процентах от числа хозяйств, имеющих тракторы	62,5	-	37,5
Наличие тракторов - всего	5	-	11
на 1000 га пашни	12	-	7

**ГРУППИРОВКИ ОБЪЕКТОВ ПЕРЕПИСИ ПО НАЛИЧИЮ  
ТРАКТОРОВ И ЗЕРНОУБОРОЧНЫХ КОМБАЙНОВ**

Продолжение табл. 19

имевшие тракторы, штук				Хозяйства, не имевшие тракторы	Итого
6-8	9-11	свыше 11	всего		
7	2	1	33	30	63
11,1	3,2	1,6	52,4	47,6	100
21,2	6,1	3,0	100	x	x
45	19	39	157	x	157
14	6	11	9	x	9
7	1	1	63	17	80
8,8	1,3	1,3	78,8	21,3	100
11,1	1,6	1,6	100	x	x
46	9	18	195	x	195
11	17	6	9	x	9
1	-	1	17	14	31
3,2	-	3,2	54,8	45,2	100
5,9	-	5,9	100	x	x
8	-	14	49	x	49
9	-	4	7	x	7
4	1	-	68	22	90
4,4	1,1	-	75,6	24,4	100
5,9	1,5	-	100	x	x
29	9	-	179	x	179
6	3	-	8	x	7
2	2	3	60	33	93
2,2	2,2	3,2	64,5	35,5	100
3,3	3,3	5,0	100	x	x
12	20	51	201	x	201
6	49	6	8	x	8
6	-	-	35	17	52
11,5	-	-	67,3	32,7	100
17,1	-	-	100	x	x
40	-	-	99	x	99
9	-	-	10	x	10
17	6	1	155	19	174
9,8	3,4	0,6	89,1	10,9	100
11,0	3,9	0,6	100	x	x
119	57	28	503	x	503
8	6	4	9	x	8
-	-	-	8	6	14
-	-	-	57,1	42,9	100
-	-	-	100	x	x
-	-	-	16	x	16
-	-	-	8	x	6

ГРУППИРОВКИ ОБЪЕКТОВ ПЕРЕПИСИ ПО НАЛИЧИЮ  
ТРАКТОРОВ И ЗЕРНУБОРОЧНЫХ КОМБАЙНОВ

	Хозяйства,		
	1	2	3-5
<b>Рассказовский</b>			
Число организаций, единиц	10	7	13
в процентах от общего числа хозяйств	19,6	13,7	25,5
в процентах от числа хозяйств, имеющих тракторы	26,3	18,4	34,2
Наличие тракторов - всего	10	14	49
на 1000 га пашни	15	12	22
<b>Ржаксинский</b>			
Число организаций, единиц	22	14	26
в процентах от общего числа хозяйств	25,6	16,3	30,2
в процентах от числа хозяйств, имеющих тракторы	31,0	19,7	36,6
Наличие тракторов - всего	22	28	92
на 1000 га пашни	10	15	12
<b>Сампурский</b>			
Число организаций, единиц	5	14	7
в процентах от общего числа хозяйств	11,4	31,8	15,9
в процентах от числа хозяйств, имеющих тракторы	14,7	41,2	20,6
Наличие тракторов - всего	5	28	27
на 1000 га пашни	8	15	11
<b>Сосновский</b>			
Число организаций, единиц	4	11	8
в процентах от общего числа хозяйств	12,5	34,4	25,0
в процентах от числа хозяйств, имеющих тракторы	14,3	39,3	28,6
Наличие тракторов - всего	4	22	34
на 1000 га пашни	7	6	9
<b>Староюрьевский</b>			
Число организаций, единиц	9	2	12
в процентах от общего числа хозяйств	25,7	5,7	34,3
в процентах от числа хозяйств, имеющих тракторы	31,0	6,9	41,4
Наличие тракторов - всего	9	4	50
на 1000 га пашни	16	13	9
<b>Тамбовский</b>			
Число организаций, единиц	19	14	17
в процентах от общего числа хозяйств	23,8	17,5	21,3
в процентах от числа хозяйств, имеющих тракторы	35,8	26,4	32,1
Наличие тракторов - всего	19	28	64
на 1000 га пашни	14	19	11
<b>Токарёвский</b>			
Число организаций, единиц	41	27	32
в процентах от общего числа хозяйств	35,7	23,5	27,8
в процентах от числа хозяйств, имеющих тракторы	36,3	23,9	28,3
Наличие тракторов - всего	41	54	118
на 1000 га пашни	14	16	11
<b>Уваровский</b>			
Число организаций, единиц	13	10	19
в процентах от общего числа хозяйств	22,0	16,9	32,2
в процентах от числа хозяйств, имеющих тракторы	23,6	18,2	34,5
Наличие тракторов - всего	13	20	73
на 1000 га пашни	13	9	13

**ГРУППИРОВКИ ОБЪЕКТОВ ПЕРЕПИСИ ПО НАЛИЧИЮ  
ТРАКТОРОВ И ЗЕРНОУБОРОЧНЫХ КОМБАЙНОВ**

Продолжение табл. 19

имевшие тракторы, штук				Хозяйства, не имевшие тракторы	Итого
6-8	9-11	свыше 11	всего		
4	2	2	38	13	51
7,8	3,9	3,9	74,5	25,5	100
10,5	5,3	5,3	100	x	x
26	20	26	145	x	145
5	6	5	8	x	8
5	4	-	71	15	86
5,8	4,7	-	82,6	17,4	100
7,0	5,6	-	100	x	x
33	39	-	214	x	214
12	12	-	12	x	11
2	6	-	34	10	44
4,5	13,6	-	77,3	22,7	100
5,9	17,6	-	100	x	x
16	60	-	136	x	136
7	11	-	11	x	11
4	1	-	28	4	32
12,5	3,1	-	87,5	12,5	100
14,3	3,6	-	100	x	x
25	9	-	94	x	94
8	90	-	8	x	7
4	1	1	29	6	35
11,4	2,9	2,9	82,9	17,1	100
13,8	3,4	3,4	100	x	x
27	9	20	119	x	119
8	3	3	6	x	6
2	1	-	53	27	80
2,5	1,3	-	66,3	33,8	100
3,8	1,9	-	100	x	x
14	11	-	136	x	136
18	7	-	12	x	11
10	1	2	113	...	115
8,7	0,9	1,7	98,3	...	100
8,8	0,9	1,8	100	x	x
70	10	64	357	x	357
11	35	5	10	x	9
8	5	-	55	4	59
13,6	8,5	-	93,2	6,8	100
14,5	9,1	-	100	x	x
51	47	-	204	x	204
7	10	-	10	x	10

ГРУППИРОВКИ ОБЪЕКТОВ ПЕРЕПИСИ ПО НАЛИЧИЮ  
ТРАКТОРОВ И ЗЕРНУБОРОЧНЫХ КОМБАЙНОВ

	Хозяйства,		
	1	2	3-5
<b>Умётский</b>			
Число организаций, единиц	33	6	12
в процентах от общего числа хозяйств	55,9	10,2	20,3
в процентах от числа хозяйств, имеющих тракторы	57,9	10,5	21,1
Наличие тракторов - всего	33	12	41
на 1000 га пашни	14	10	7
<b>Городские округа</b>			
Число организаций, единиц	6	2	-
в процентах от общего числа хозяйств	13,6	4,5	-
в процентах от числа хозяйств, имеющих тракторы	60,0	20,0	-
Наличие тракторов - всего	6	4	-
на 1000 га пашни	750	5	-
<b>Тамбов</b>			
Число организаций, единиц	-	-	-
в процентах от общего числа хозяйств	-	-	-
в процентах от числа хозяйств, имеющих тракторы	-	-	-
Наличие тракторов - всего	-	-	-
на 1000 га пашни	-	-	-
<b>Кирсанов</b>			
Число организаций, единиц	-	-	-
в процентах от общего числа хозяйств	-	-	-
в процентах от числа хозяйств, имеющих тракторы	-	-	-
Наличие тракторов - всего	-	-	-
на 1000 га пашни	-	-	-
<b>Котовск</b>			
Число организаций, единиц	-	-	-
в процентах от общего числа хозяйств	-	-	-
в процентах от числа хозяйств, имеющих тракторы	-	-	-
Наличие тракторов - всего	-	-	-
на 1000 га пашни	-	-	-
<b>Мичуринск</b>			
Число организаций, единиц	3	-	-
в процентах от общего числа хозяйств	15,0	-	-
в процентах от числа хозяйств, имеющих тракторы	75,0	-	-
Наличие тракторов - всего	3	-	-
на 1000 га пашни	-	-	-
<b>Моршанск</b>			
Число организаций, единиц	2	1	-
в процентах от общего числа хозяйств	28,6	14,3	-
в процентах от числа хозяйств, имеющих тракторы	66,7	33,3	-
Наличие тракторов - всего	2	2	-
на 1000 га пашни	-	2	-
<b>Расказово</b>			
Число организаций, единиц	1	1	-
в процентах от общего числа хозяйств	14,3	14,3	-
в процентах от числа хозяйств, имеющих тракторы	33,3	33,3	-
Наличие тракторов - всего	1	2	-
на 1000 га пашни	125	25	-

**ГРУППИРОВКИ ОБЪЕКТОВ ПЕРЕПИСИ ПО НАЛИЧИЮ  
ТРАКТОРОВ И ЗЕРНОУБОРОЧНЫХ КОМБАЙНОВ**

Продолжение таблицы № 20

имевшие тракторы, штук				Хозяйства, не имевшие тракторы	Итого
6-8	9-11	свыше 11	всего		
4	1	1	57	2	59
6,8	1,7	1,7	96,6	3,4	100
7,0	1,8	1,8	100	x	x
28	10	15	139	x	139
6	7	5	7	x	7
2	-	-	10	34	44
4,5	-	-	22,7	77,3	100
20,0	-	-	100	x	x
14	-	-	24	x	24
16	-	-	13	x	11
-	-	-	-	8	8
-	-	-	-	100,0	100
-	-	-	-	x	x
-	-	-	-	x	-
-	-	-	-	x	-
-	-	-	-	-	-
-	-	-	-	-	-
-	-	-	-	x	x
-	-	-	-	x	-
-	-	-	-	x	-
-	-	-	-	-	-
-	-	-	-	-	-
-	-	-	-	x	x
-	-	-	-	x	-
-	-	-	-	x	-
1	-	-	4	16	20
5,0	-	-	20,0	80,0	100
25,0	-	-	100	x	x
8	-	-	11	x	11
20	-	-	28	x	15
-	-	-	3	4	7
-	-	-	42,9	57,1	100
-	-	-	100	x	x
-	-	-	4	x	4
-	-	-	5	x	5
1	-	-	3	4	7
14,3	-	-	42,9	57,1	100
33,3	-	-	100	x	x
6	-	-	9	x	9
12	-	-	15	x	15

ГРУППИРОВКИ ОБЪЕКТОВ ПЕРЕПИСИ ПО НАЛИЧИЮ  
ТРАКТОРОВ И ЗЕРНОУБОРОЧНЫХ КОМБАЙНОВ

	Хозяйства,		
	1	2	3-5
<b>Уварово</b>			
Число организаций, единиц	-	-	-
в процентах от общего числа хозяйств	-	-	-
в процентах от числа хозяйств, имеющих тракторы	-	-	-
Наличие тракторов - всего	-	-	-
на 1000 га пашни	-	-	-

<sup>1)</sup>Осуществлявших сельскохозяйственную деятельность в 1 полугодии 2016 г.



ГРУППИРОВКИ ОБЪЕКТОВ ПЕРЕПИСИ ПО НАЛИЧИЮ  
ТРАКТОРОВ И ЗЕРНОУБОРОЧНЫХ КОМБАЙНОВ

Продолжение таблицы № 20

имевшие тракторы, штук				Хозяйства, не имевшие тракторы	Итого
6-8	9-11	свыше 11	всего		
-	-	-	-	2	2
-	-	-	-	100,0	100
-	-	-	-	x	x
-	-	-	-	x	-
-	-	-	-	x	-

ГРУППИРОВКИ ОБЪЕКТОВ ПЕРЕПИСИ ПО НАЛИЧИЮ  
ТРАКТОРОВ И ЗЕРНОУБОРОЧНЫХ КОМБАЙНОВ

**20. ГРУППИРОВКА КРЕСТЬЯНСКИХ (ФЕРМЕРСКИХ) ХОЗЯЙСТВ И ИНДИВИДУАЛЬНЫХ**  
(на 1 июля 2016 г.)

	Хозяйства,		
	1	2	3
<b>Всего</b>			
Число организаций, -единиц	614	213	66
в процентах от общего числа хозяйств	37,6	13,1	4,0
в процентах от числа организаций, имеющих зерно-уборочные комбайны	65,4	22,7	7,0
Наличие зерноуборочных комбайнов - всего	614	426	198
на 1000 га посевов зерновых культур	9	7	6
<b>Муниципальные районы</b>			
Число организаций, единиц	612	213	65
в процентах от общего числа хозяйств	38,5	13,4	4,1
в процентах от числа организаций, имеющих зерно-уборочные комбайны	65,5	22,8	7,0
Наличие зерноуборочных комбайнов - всего	612	426	195
на 1000 га посевов зерновых культур	9	7	5
<b>Бондарский</b>			
Число организаций, единиц	2	3	2
в процентах от общего числа хозяйств	8,0	12,0	8,0
в процентах от числа организаций, имеющих зерно-уборочные комбайны	25,0	37,5	25,0
Наличие зерноуборочных комбайнов - всего	2	6	6
на 1000 га посевов зерновых культур	21	4	4
<b>Гавриловский</b>			
Число организаций, единиц	32	10	-
в процентах от общего числа хозяйств	29,9	9,3	-
в процентах от числа организаций, имеющих зерно-уборочные комбайны	76,2	23,8	-
Наличие зерноуборочных комбайнов - всего	32	20	-
на 1000 га посевов зерновых культур	8	16	-
<b>Жердевский</b>			
Число организаций, единиц	55	20	9
в процентах от общего числа хозяйств	55,0	20,0	9,0
в процентах от числа организаций, имеющих зерно-уборочные комбайны	63,2	23,0	10,3
Наличие зерноуборочных комбайнов - всего	55	40	27
на 1000 га посевов зерновых культур	9	8	4
<b>Знаменский</b>			
Число организаций, единиц	39	12	4
в процентах от общего числа хозяйств	48,1	14,8	4,9
в процентах от числа организаций, имеющих зерно-уборочные комбайны	63,9	19,7	6,6
Наличие зерноуборочных комбайнов - всего	39	24	12
на 1000 га посевов зерновых культур	7	7	2
<b>Инжавинский</b>			
Число организаций, единиц	35	10	3
в процентах от общего числа хозяйств	43,8	12,5	3,8
в процентах от числа организаций, имеющих зерно-уборочные комбайны	68,6	19,6	5,9
Наличие зерноуборочных комбайнов - всего	35	20	9
на 1000 га посевов зерновых культур	10	5	5

ГРУППИРОВКИ ОБЪЕКТОВ ПЕРЕПИСИ ПО НАЛИЧИЮ  
ТРАКТОРОВ И ЗЕРНОУБОРОЧНЫХ КОМБАЙНОВ

**ПРЕДПРИНИМАТЕЛЕЙ<sup>1)</sup> ПО ОБЕСПЕЧЕННОСТИ ЗЕРНОУБОРОЧНЫМИ КОМБАЙНАМИ**

имевшие зерноуборочные комбайны, штук				Хозяйства, не имевшие зерноуборочные комбайны	Итого
4-5	6-7	свыше 7	всего		
31	10	5	939	693	1632
1,9	0,6	0,3	57,5	42,5	100
3,3	1,1	0,5	100	x	x
136	65	63	1502	x	1502
4	4	3	6	x	6
30	10	5	935	653	1588
1,9	0,6	0,3	58,9	41,1	100
3,2	1,1	0,5	100	x	x
132	65	63	1493	x	1493
4	4	3	6	x	6
1	-	-	8	17	25
4,0	-	-	32,0	68,0	100
12,6	-	-	100	x	x
5	-	-	19	x	19
3	-	-	4	x	4
-	-	-	42	65	107
-	-	-	39,3	60,7	100
-	-	-	100	x	x
-	-	-	52	x	52
-	-	-	10	x	7
1	2	-	87	13	100
1,0	2,0	-	87,0	13,0	100
1,1	2,3	-	100	x	x
4	13	-	139	x	139
2	4	-	6	x	6
6	-	-	61	20	81
7,4	-	-	75,3	24,7	100
9,8	-	-	100	x	x
25	-	-	100	x	100
5	-	-	5	x	5
2	1	-	51	29	80
2,5	1,3	-	63,8	36,3	100
3,9	2,0	-	100	x	x
9	6	-	79	x	79
2	4	-	5	x	5

**ГРУППИРОВКИ ОБЪЕКТОВ ПЕРЕПИСИ ПО НАЛИЧИЮ  
ТРАКТОРОВ И ЗЕРНОУБОРОЧНЫХ КОМБАЙНОВ**

	Хозяйства,		
	1	2	3
<b>Кирсановский</b>			
Число организаций, единиц	11	5	1
в процентах от общего числа хозяйств	29,7	13,5	2,7
в процентах от числа организаций, имеющих зерно-уборочные комбайны	64,7	29,4	5,9
Наличие зерноуборочных комбайнов - всего	11	10	3
на 1000 га посевов зерновых культур	6	11	9
<b>Мичуринский</b>			
Число организаций, единиц	9	4	3
в процентах от общего числа хозяйств	14,3	6,3	4,8
в процентах от числа организаций, имеющих зерно-уборочные комбайны	47,4	21,1	15,8
Наличие зерноуборочных комбайнов - всего	9	8	9
на 1000 га посевов зерновых культур	5	7	7
<b>Мордовский</b>			
Число организаций, единиц	29	10	1
в процентах от общего числа хозяйств	36,3	12,5	1,3
в процентах от числа организаций, имеющих зерно-уборочные комбайны	67,4	23,3	2,3
Наличие зерноуборочных комбайнов - всего	29	20	3
на 1000 га посевов зерновых культур	9	8	5
<b>Моршанский</b>			
Число организаций, единиц	1	3	-
в процентах от общего числа хозяйств	3,2	9,7	-
в процентах от числа организаций, имеющих зерно-уборочные комбайны	20,0	60,0	-
Наличие зерноуборочных комбайнов - всего	1	6	-
на 1000 га посевов зерновых культур	14	10	-
<b>Мучкапский</b>			
Число организаций, единиц	34	11	-
в процентах от общего числа хозяйств	37,8	12,2	-
в процентах от числа организаций, имеющих зерно-уборочные комбайны	73,9	23,9	-
Наличие зерноуборочных комбайнов - всего	34	22	-
на 1000 га посевов зерновых культур	6	9	-
<b>Никифоровский</b>			
Число организаций, единиц	29	9	3
в процентах от общего числа хозяйств	31,2	9,7	3,2
в процентах от числа организаций, имеющих зерно-уборочные комбайны	64,4	20,0	6,7
Наличие зерноуборочных комбайнов - всего	29	18	9
на 1000 га посевов зерновых культур	6	12	10
<b>Первомайский</b>			
Число организаций, единиц	18	5	1
в процентах от общего числа хозяйств	34,6	9,6	1,9
в процентах от числа организаций, имеющих зерно-уборочные комбайны	75,0	20,8	4,2
Наличие зерноуборочных комбайнов - всего	18	10	3
на 1000 га посевов зерновых культур	17	3	120

**ГРУППИРОВКИ ОБЪЕКТОВ ПЕРЕПИСИ ПО НАЛИЧИЮ  
ТРАКТОРОВ И ЗЕРНОУБОРОЧНЫХ КОМБАЙНОВ**

Продолжение табл. 20

имевшие зерноуборочные комбайны, штук				Хозяйства, не имевшие зерноуборочные комбайны	Итого
4-5	6-7	свыше 7	всего		
-	-	-	17	20	37
-	-	-	45,9	54,1	100
-	-	-	100	x	x
-	-	-	24	x	24
-	-	-	8	x	7
2	-	1	19	44	63
3,2	-	1,6	30,2	69,8	100
10,5	-	5,3	100	x	x
9	-	8	43	x	43
4	-	3	5	x	4
2	1	-	43	37	80
2,5	1,3	-	53,8	46,3	100
4,7	2,3	-	100	x	x
9	7	-	68	x	68
10	5	-	8	x	6
1	-	-	5	26	31
3,2	-	-	16,1	83,9	100
20,0	-	-	100	x	x
5	-	-	12	x	12
2	-	-	3	x	3
1	-	-	46	44	90
1,1	-	-	51,1	48,9	100
2,2	-	-	100	x	x
4	-	-	60	x	60
3	-	-	6	x	5
1	2	1	45	48	93
1,1	2,2	1,1	48,4	51,6	100
2,2	4,4	2,2	100	x	x
5	12	8	81	x	81
3	7	4	6	x	6
-	-	-	24	28	52
-	-	-	46,2	53,8	100
-	-	-	100	x	x
-	-	-	31	x	31
-	-	-	7	x	5

ГРУППИРОВКИ ОБЪЕКТОВ ПЕРЕПИСИ ПО НАЛИЧИЮ  
ТРАКТОРОВ И ЗЕРНОУБОРОЧНЫХ КОМБАЙНОВ

	Хозяйства,		
	1	2	3
<b>Петровский</b>			
Число организаций, единиц	78	24	12
в процентах от общего числа хозяйств	44,8	13,8	6,9
в процентах от числа организаций, имеющих зерно-уборочные комбайны	64,5	19,8	9,9
Наличие зерноуборочных комбайнов - всего	78	48	36
на 1000 га посевов зерновых культур	13	8	5
<b>Пичаевский</b>			
Число организаций, единиц	5	1	-
в процентах от общего числа хозяйств	35,7	7,1	-
в процентах от числа организаций, имеющих зерно-уборочные комбайны	83,3	16,7	-
Наличие зерноуборочных комбайнов - всего	5	2	-
на 1000 га посевов зерновых культур	7	5	-
<b>Рассказовский</b>			
Число организаций, единиц	21	6	2
в процентах от общего числа хозяйств	41,2	11,8	3,9
в процентах от числа организаций, имеющих зерно-уборочные комбайны	70,0	20,0	6,7
Наличие зерноуборочных комбайнов - всего	21	12	6
на 1000 га посевов зерновых культур	8	5	3
<b>Ржаксинский</b>			
Число организаций, единиц	31	16	3
в процентах от общего числа хозяйств	36,0	18,6	3,5
в процентах от числа организаций, имеющих зерно-уборочные комбайны	62,0	32,0	6,0
Наличие зерноуборочных комбайнов - всего	31	32	9
на 1000 га посевов зерновых культур	10	9	9
<b>Сампурский</b>			
Число организаций, единиц	11	5	4
в процентах от общего числа хозяйств	25,0	11,4	9,1
в процентах от числа организаций, имеющих зерно-уборочные комбайны	47,8	21,7	17,4
Наличие зерноуборочных комбайнов - всего	11	10	12
на 1000 га посевов зерновых культур	10	7	10
<b>Сосновский</b>			
Число организаций, единиц	13	7	2
в процентах от общего числа хозяйств	40,6	21,9	6,3
в процентах от числа организаций, имеющих зерно-уборочные комбайны	56,5	30,4	8,7
Наличие зерноуборочных комбайнов - всего	13	14	6
на 1000 га посевов зерновых культур	8	4	15
<b>Староюрьевский</b>			
Число организаций, единиц	8	7	5
в процентах от общего числа хозяйств	22,9	20,0	14,3
в процентах от числа организаций, имеющих зерно-уборочные комбайны	36,4	31,8	22,7
Наличие зерноуборочных комбайнов - всего	8	14	15
на 1000 га посевов зерновых культур	6	6	6

**ГРУППИРОВКИ ОБЪЕКТОВ ПЕРЕПИСИ ПО НАЛИЧИЮ  
ТРАКТОРОВ И ЗЕРНОУБОРОЧНЫХ КОМБАЙНОВ**

Продолжение табл. 20

имевшие зерноуборочные комбайны, штук				Хозяйства, не имевшие зерноуборочные комбайны	Итого
4-5	6-7	свыше 7	всего		
6	-	1	121	53	174
3,4	-	0,6	69,5	30,5	100
5,0	-	0,8	100	x	x
27	-	19	208	x	208
5	-	4	7	x	6
-	-	-	6	8	14
-	-	-	42,9	57,1	100
-	-	-	100	x	x
-	-	-	7	x	7
-	-	-	6	x	5
1	-	-	30	21	51
2,0	-	-	58,8	41,2	100
3,3	-	-	100	x	x
4	-	-	43	x	43
3	-	-	5	x	5
-	-	-	50	36	86
-	-	-	58,1	41,9	100
-	-	-	100	x	x
-	-	-	72	x	72
-	-	-	10	x	8
3	-	-	23	21	44
6,8	-	-	52,3	47,7	100
13,0	-	-	100	x	x
14	-	-	47	x	47
4	-	-	7	x	6
1	-	-	23	9	32
3,1	-	-	71,9	28,1	100
4,3	-	-	100	x	x
4	-	-	37	x	37
5	-	-	6	x	5
-	1	1	22	13	35
-	2,9	2,9	62,9	37,1	100
-	4,5	4,5	100	x	x
-	7	13	57	x	57
-	4	2	4	x	4

ГРУППИРОВКИ ОБЪЕКТОВ ПЕРЕПИСИ ПО НАЛИЧИЮ  
ТРАКТОРОВ И ЗЕРНОУБОРОЧНЫХ КОМБАЙНОВ

	Хозяйства,		
	1	2	3
<b>Тамбовский</b>			
Число организаций, единиц	21	9	1
в процентах от общего числа хозяйств	26,3	11,3	1,3
в процентах от числа организаций, имеющих зерно-уборочные комбайны	67,7	29,0	3,2
Наличие зерноуборочных комбайнов - всего	21	18	3
на 1000 га посевов зерновых культур	14	8	4
<b>Токарёвский</b>			
Число организаций, единиц	75	15	4
в процентах от общего числа хозяйств	65,2	13,0	3,5
в процентах от числа организаций, имеющих зерно-уборочные комбайны	78,1	15,6	4,2
Наличие зерноуборочных комбайнов - всего	75	30	12
на 1000 га посевов зерновых культур	14	9	13
<b>Уваровский</b>			
Число организаций, единиц	28	13	2
в процентах от общего числа хозяйств	47,5	22,0	3,4
в процентах от числа организаций, имеющих зерно-уборочные комбайны	62,2	28,9	4,4
Наличие зерноуборочных комбайнов - всего	28	26	6
на 1000 га посевов зерновых культур	8	6	12
<b>Умётский</b>			
Число организаций, единиц	27	8	3
в процентах от общего числа хозяйств	45,8	13,6	5,1
в процентах от числа организаций, имеющих зерно-уборочные комбайны	67,5	20,0	7,5
Наличие зерноуборочных комбайнов - всего	27	16	9
на 1000 га посевов зерновых культур	13	6	5
<b>Городские округа</b>			
Число организаций, единиц	2	-	1
в процентах от общего числа хозяйств	4,5	-	2,3
в процентах от числа организаций, имеющих зерно-уборочные комбайны	50,0	-	25,0
Наличие зерноуборочных комбайнов - всего	2	-	3
на 1000 га посевов зерновых культур	4	-	125
<b>Тамбов</b>			
Число организаций, единиц	-	-	-
в процентах от общего числа хозяйств	-	-	-
в процентах от числа организаций, имеющих зерно-уборочные комбайны	-	-	-
Наличие зерноуборочных комбайнов - всего	-	-	-
на 1000 га посевов зерновых культур	-	-	-
<b>Кирсанов</b>			
Число организаций, единиц	-	-	-
в процентах от общего числа хозяйств	-	-	-
в процентах от числа организаций, имеющих зерно-уборочные комбайны	-	-	-
Наличие зерноуборочных комбайнов - всего	-	-	-
на 1000 га посевов зерновых культур	-	-	-



ГРУППИРОВКИ ОБЪЕКТОВ ПЕРЕПИСИ ПО НАЛИЧИЮ  
ТРАКТОРОВ И ЗЕРНОУБОРОЧНЫХ КОМБАЙНОВ

Продолжение табл. 20

имевшие зерноуборочные комбайны, штук				Хозяйства, не имевшие зерноуборочные комбайны	Итого
4-5	6-7	свыше 7	всего		
-	-	-	31	49	80
-	-	-	38,8	61,3	100
-	-	-	100	x	x
-	-	-	42	x	42
-	-	-	9	x	8
-	1	1	96	19	115
-	0,9	0,9	83,5	16,5	100
-	1,0	1,0	100	x	x
-	6	15	138	x	138
-	2	2	7	x	7
1	1	-	45	14	59
1,7	1,7	-	76,3	23,7	100
2,2	2,2	-	100	x	x
4	7	-	71	x	71
6	9	-	7	x	7
1	1	-	40	19	59
1,7	1,7	-	67,8	32,2	100
2,5	2,5	-	100	x	x
4	7	-	63	x	63
4	3	-	6	x	6
1	-	-	4	40	44
2,3	-	-	9,1	90,9	100
25,0	-	-	100	x	x
4	-	-	9	x	9
-	-	-	18	x	18
-	-	-	-	8	8
-	-	-	-	100,0	100
-	-	-	-	x	x
-	-	-	-	x	-
-	-	-	-	x	-
-	-	-	-	-	-
-	-	-	-	-	-
-	-	-	-	x	x
-	-	-	-	x	-
-	-	-	-	x	-

**ГРУППИРОВКИ ОБЪЕКТОВ ПЕРЕПИСИ ПО НАЛИЧИЮ  
ТРАКТОРОВ И ЗЕРНОУБОРОЧНЫХ КОМБАЙНОВ**

	Хозяйства,		
	1	2	3
<b>Котовск</b>			
Число организаций, единиц	-	-	-
в процентах от общего числа хозяйств	-	-	-
в процентах от числа организаций, имеющих зерно-уборочные комбайны	-	-	-
Наличие зерноуборочных комбайнов - всего	-	-	-
на 1000 га посевов зерновых культур	-	-	-
<b>Мичуринск</b>			
Число организаций, единиц	-	-	1
в процентах от общего числа хозяйств	-	-	5,0
в процентах от числа организаций, имеющих зерно-уборочные комбайны	-	-	100,0
Наличие зерноуборочных комбайнов - всего	-	-	3
на 1000 га посевов зерновых культур	-	-	125
<b>Моршанск</b>			
Число организаций, единиц	-	-	-
в процентах от общего числа хозяйств	-	-	-
в процентах от числа организаций, имеющих зерно-уборочные комбайны	-	-	-
Наличие зерноуборочных комбайнов - всего	-	-	-
на 1000 га посевов зерновых культур	-	-	-
<b>Рассказово</b>			
Число организаций, единиц	2	-	-
в процентах от общего числа хозяйств	28,6	-	-
в процентах от числа организаций, имеющих зерно-уборочные комбайны	100,0	-	-
Наличие зерноуборочных комбайнов - всего	2	-	-
на 1000 га посевов зерновых культур	4	-	-
<b>Уварово</b>			
Число организаций, единиц	-	-	-
в процентах от общего числа хозяйств	-	-	-
в процентах от числа организаций, имеющих зерно-уборочные комбайны	-	-	-
Наличие зерноуборочных комбайнов - всего	-	-	-
на 1000 га посевов зерновых культур	-	-	-

<sup>1)</sup>Осуществлявших сельскохозяйственную деятельность в 1 полугодии 2016 г.

ГРУППИРОВКИ ОБЪЕКТОВ ПЕРЕПИСИ ПО НАЛИЧИЮ  
ТРАКТОРОВ И ЗЕРНОУБОРОЧНЫХ КОМБАЙНОВ

Продолжение табл. 20

имевшие зерноуборочные комбайны, штук				Хозяйства, не имевшие зерноуборочные комбайны	Итого
4-5	6-7	свыше 7	всего		
-	-	-	-	-	-
-	-	-	-	-	-
-	-	-	-	x	x
-	-	-	-	x	-
-	-	-	-	x	-
-	-	-	1	19	20
-	-	-	5,0	95,0	100
-	-	-	100	x	x
-	-	-	3	x	3
-	-	-	125	x	125
1	-	-	1	6	7
14,3	-	-	14,3	85,7	100
100,0	-	-	100	x	x
4	-	-	4	x	4
-	-	-	-	x	-
-	-	-	2	5	7
-	-	-	28,6	71,4	100
-	-	-	100	x	x
-	-	-	2	x	2
-	-	-	4	x	4
-	-	-	-	2	2
-	-	-	-	100,0	100
-	-	-	-	x	x
-	-	-	-	x	-
-	-	-	-	x	-



## НАЛИЧИЕ ПРОИЗВОДСТВЕННЫХ ПОСТРОЕК

## 21. ЧИСЛО СЕЛЬСКОХОЗЯЙСТВЕННЫХ ОРГАНИЗАЦИЙ, НЕ ОТНОСЯЩИХСЯ К СУБЪЕКТАМ

(на 1 июля 2016 г.;

	Число организаций, имевших собственные <sup>1)</sup> и				
	Всего	в том			
		зерна, включая семена техни- ческих кормо- вых культур	картофеля и овощей	плодов и ягод	сена
<b>Всего</b>	<b>62</b>	<b>55</b>	<b>10</b>	<b>2</b>	<b>6</b>
<b>Городские округа</b>	-	-	-	-	-
Тамбов	-	-	-	-	-
Кирсанов	-	-	-	-	-
Котовск	-	-	-	-	-
Мичуринск	-	-	-	-	-
Моршанск	-	-	-	-	-
Рассказово	-	-	-	-	-
Уварово	-	-	-	-	-
<b>Муниципальные районы</b>	<b>62</b>	<b>55</b>	<b>10</b>	<b>2</b>	<b>6</b>
Бондарский	1	1	-	-	-
Гавриловский	1	1	-	-	-
Жердевский	4	3	-	-	-
Знаменский	1	1	1	-	-
Инжавинский	2	2	-	-	-
Кирсановский	-	-	-	-	-
Мичуринский	3	3	1	-	-
Мордовский	3	3	-	-	-
Моршанский	5	3	2	-	1
Мучкапский	1	1	-	-	-
Никифоровский	5	5	-	-	-
Первомайский	2	-	-	1	-
Петровский	2	1	-	1	-
Пичаевский	-	-	-	-	-
Рассказовский	3	3	-	-	-
Ржаксинский	5	5	1	-	-
Сампурский	5	5	-	-	-
Сосновский	3	3	1	-	1
Староюрьевский	3	3	1	-	-
Тамбовский	11	10	3	-	4
Токарёвский	-	-	-	-	-
Уваровский	2	2	-	-	-
Умётский	-	-	-	-	-

**МАЛОГО ПРЕДПРИНИМАТЕЛЬСТВА, ИМЕВШИХ ПРОИЗВОДСТВЕННЫЕ ПОСТРОЙКИ**  
единиц)

арендованные склады и сооружения для хранения							холодильники
числе							
травяной муки	силоса	сенажа	минераль- ных удобре- ний	органиче- ских удоб- рений	пестицидов		
-	8	5	8	3	8		10
-	-	-	-	-	-		-
-	-	-	-	-	-		-
-	-	-	-	-	-		-
-	-	-	-	-	-		-
-	-	-	-	-	-		-
-	-	-	-	-	-		-
-	-	-	-	-	-		-
-	-	-	-	-	-		-
-	8	5	8	3	8		10
-	-	-	-	-	-		-
-	-	-	-	-	-		-
-	-	-	-	-	1		1
-	1	-	1	1	1		1
-	-	-	-	-	-		...
-	-	-	-	-	-		-
-	-	-	-	-	-		-
-	-	-	-	-	-		-
-	-	-	1	-	1		-
-	-	-	-	-	-		-
-	-	1	-	1	1		1
-	1	-	-	-	-		1
-	-	-	-	-	-		-
-	-	1	-	-	1		1
-	1	-	1	-	-		1
-	-	-	1	-	1		-
-	4	3	2	1	-		2
-	-	-	-	-	-		-
-	-	-	1	-	-		-
-	-	-	-	-	-		-

	из них, имевших склады и сооружения, оборудованные				
	Всего				
		зерна, включая семена техни- ческих кормо- вых культур	картофеля и овощей	плодов и ягод	сена
<b>Всего</b>	<b>14</b>	<b>11</b>	<b>1</b>	<b>1</b>	<b>1</b>
<b>Городские округа</b>	-	-	-	-	-
Тамбов	-	-	-	-	-
Кирсанов	-	-	-	-	-
Котовск	-	-	-	-	-
Мичуринск	-	-	-	-	-
Моршанск	-	-	-	-	-
Рассказово	-	-	-	-	-
Уварово	-	-	-	-	-
<b>Муниципальные районы</b>	<b>14</b>	<b>11</b>	<b>1</b>	<b>1</b>	<b>1</b>
Бондарский	-	-	-	-	-
Гавриловский	-	-	-	-	-
Жердевский	3	2	-	-	-
Знаменский	-	-	-	-	-
Инжавинский	1	1	-	-	-
Кирсановский	-	-	-	-	-
Мичуринский	1	1	-	-	-
Мордовский	-	-	-	-	-
Моршанский	1	1	-	-	-
Мучкапский	-	-	-	-	-
Никифоровский	1	1	-	-	-
Первомайский	1	-	-	-	-
Петровский	2	1	-	1	-
Пичаевский	-	-	-	-	-
Рассказовский	-	-	-	-	-
Ржаксинский	-	-	-	-	-
Сампурский	-	-	-	-	-
Сосновский	1	1	-	-	-
Староюрьевский	1	1	1	-	-
Тамбовский	2	2	-	-	...
Токарёвский	-	-	-	-	-
Уваровский	-	-	-	-	-
Умётский	-	-	-	-	-

системами автоматизированного контроля технологических процессов						
из них						холодильники
травяной муки	силоса	сенажа	минеральных удобрений	органических удобрений	пестицидов	
-	2	1	-	-	-	4
-	-	-	-	-	-	-
-	-	-	-	-	-	-
-	-	-	-	-	-	-
-	-	-	-	-	-	-
-	-	-	-	-	-	-
-	-	-	-	-	-	-
-	-	-	-	-	-	-
-	-	-	-	-	-	-
-	-	-	-	-	-	-
-	2	1	-	-	-	4
-	-	-	-	-	-	-
-	-	-	-	-	-	-
-	-	-	-	-	-	1
-	-	-	-	-	-	-
-	-	-	-	-	-	1
-	-	-	-	-	-	-
-	-	-	-	-	-	-
-	-	-	-	-	-	-
-	-	-	-	-	-	-
-	-	-	-	-	-	-
-	-	-	-	-	-	-
-	1	-	-	-	-	-
-	-	-	-	-	-	1
-	-	-	-	-	-	-
-	-	-	-	-	-	-
-	-	-	-	-	-	-
-	-	-	-	-	-	-
-	-	-	-	-	-	-
-	-	-	-	-	-	-
-	1	1	-	-	-	1
-	-	-	-	-	-	-
-	-	-	-	-	-	-
-	-	-	-	-	-	-



	имевших склады и сооружения, оборудованные в процентах от числа организаций, имевших склады				
	Всего	в том			
		зерна, включая семена техни- ческих кормо- вых культур	картофеля и овощей	плодов и ягод	сена
<b>Всего</b>	<b>22,6</b>	<b>20,0</b>	<b>10,0</b>	<b>50,0</b>	<b>16,7</b>
<b>Городские округа</b>	-	-	-	-	-
Тамбов	-	-	-	-	-
Кирсанов	-	-	-	-	-
Котовск	-	-	-	-	-
Мичуринск	-	-	-	-	-
Моршанск	-	-	-	-	-
Рассказово	-	-	-	-	-
Уварово	-	-	-	-	-
<b>Муниципальные районы</b>	<b>22,6</b>	<b>20,0</b>	<b>10,0</b>	<b>50,0</b>	<b>16,7</b>
Бондарский	-	-	-	-	-
Гавриловский	-	-	-	-	-
Жердевский	75,0	66,7	-	-	-
Знаменский	-	-	-	-	-
Инжавинский	50,0	50,0	-	-	-
Кирсановский	-	-	-	-	-
Мичуринский	33,3	33,3	-	-	-
Мордовский	-	-	-	-	-
Моршанский	20,0	33,3	-	-	-
Мучкапский	-	-	-	-	-
Никифоровский	20,0	20,0	-	-	-
Первомайский	50,0	-	-	-	-
Петровский	100,0	100,0	-	100,0	-
Пичаевский	-	-	-	-	-
Рассказовский	-	-	-	-	-
Ржаксинский	-	-	-	-	-
Сампурский	-	-	-	-	-
Сосновский	33,3	33,3	-	-	-
Староюрьевский	33,3	33,3	100,0	-	-
Тамбовский	18,2	20,0	-	-	25,0
Токарёвский	-	-	-	-	-
Уваровский	-	-	-	-	-
Умётский	-	-	-	-	-

<sup>1)</sup>За исключением сданных в аренду или переданных в пользование.

системами автоматизированного контроля технологических процессов, и сооружения						
числе						холодильники
травяной муки	силоса	сенажа	минераль- ных удобре- ний	органиче- ских удоб- рений	пестицидов	
-	25,0	20,0	-	-	-	40,0
-	-	-	-	-	-	-
-	-	-	-	-	-	-
-	-	-	-	-	-	-
-	-	-	-	-	-	-
-	-	-	-	-	-	-
-	-	-	-	-	-	-
-	-	-	-	-	-	-
-	-	-	-	-	-	-
-	25,0	20,0	-	-	-	40,0
-	-	-	-	-	-	-
-	-	-	-	-	-	-
-	-	-	-	-	-	100,0
-	-	-	-	-	-	-
-	-	-	-	-	-	100,0
-	-	-	-	-	-	-
-	-	-	-	-	-	-
-	-	-	-	-	-	-
-	-	-	-	-	-	-
-	-	-	-	-	-	-
-	-	-	-	-	-	-
-	100,0	-	-	-	-	-
-	-	-	-	-	-	100,0
-	-	-	-	-	-	-
-	-	-	-	-	-	-
-	-	-	-	-	-	-
-	-	-	-	-	-	-
-	-	-	-	-	-	-
-	-	-	-	-	-	-
-	25,0	33,3	-	-	-	50,0
-	-	-	-	-	-	-
-	-	-	-	-	-	-
-	-	-	-	-	-	-

## 22. ЧИСЛО МАЛЫХ СЕЛЬСКОХОЗЯЙСТВЕННЫХ ПРЕДПРИЯТИЙ (БЕЗ МИКРОПРЕДПРИЯТИЙ),

(на 1 июля 2016 г.,

	Число предприятий, имевших собственные <sup>1)</sup> и				
	Всего	из			
		зерна, включая семена техни- ческих кормо- вых культур	картофеля и овощей	плодов и ягод	сена
<b>Всего</b>	<b>124</b>	<b>123</b>	<b>6</b>	<b>-</b>	<b>9</b>
<b>Городские округа</b>	<b>-</b>	<b>-</b>	<b>-</b>	<b>-</b>	<b>-</b>
Тамбов	-	-	-	-	-
Кирсанов	-	-	-	-	-
Котовск	-	-	-	-	-
Мичуринск	-	-	-	-	-
Моршанск	-	-	-	-	-
Рассказово	-	-	-	-	-
Уварово	-	-	-	-	-
<b>Муниципальные районы</b>	<b>124</b>	<b>123</b>	<b>6</b>	<b>-</b>	<b>9</b>
Бондарский	3	3	-	-	-
Гавриловский	2	2	-	-	-
Жердевский	5	5	-	-	-
Знаменский	4	4	-	-	-
Инжавинский	11	11	-	-	-
Кирсановский	3	3	-	-	-
Мичуринский	4	4	-	-	-
Мордовский	7	7	-	-	-
Моршанский	5	5	-	-	4
Мучкапский	4	4	1	-	-
Никифоровский	3	3	1	-	-
Первомайский	1	1	-	-	-
Петровский	9	9	-	-	1
Пичаевский	5	4	1	-	-
Рассказовский	8	8	-	-	-
Ржаксинский	13	13	1	-	-
Сампурский	7	7	-	-	-
Сосновский	6	6	1	-	2
Староюрьевский	3	3	1	-	-
Тамбовский	7	7	-	-	-
Токаревский	8	8	-	-	1
Уваровский	4	4	-	-	1
Умётский	2	2	-	-	-

**ИМЕВШИХ ПРОИЗВОДСТВЕННЫЕ ПОСТРОЙКИ**

единиц)

арендованные склады и сооружения для хранения						
них						холодильники
травяной муки	силоса	сенажа	минераль- ных удобре- ний	органиче- ских удоб- рений	пестицидов	
-	9	2	5	-	3	7
-	-	-	-	-	-	-
-	-	-	-	-	-	-
-	-	-	-	-	-	-
-	-	-	-	-	-	-
-	-	-	-	-	-	-
-	-	-	-	-	-	-
-	-	-	-	-	-	-
-	-	-	-	-	-	-
-	9	2	5	-	3	7
-	-	-	-	-	-	-
-	-	-	-	-	-	-
-	-	-	1	-	-	-
-	-	-	-	-	-	-
-	-	-	-	-	-	-
-	-	-	-	-	-	-
-	-	-	-	-	-	1
-	-	-	1	-	-	-
-	3	-	-	-	-	2
-	-	-	1	-	1	-
-	-	-	-	-	-	-
-	-	-	-	-	-	-
-	-	1	-	-	-	-
-	1	-	1	-	1	-
-	-	-	-	-	1	-
-	2	-	1	-	-	1
-	2	1	-	-	-	1
-	-	-	-	-	-	-
-	-	-	-	-	-	1
-	-	-	-	-	-	1
-	1	-	-	-	-	-
-	-	-	-	-	-	-

	из них имевших склады и сооружения, оборудованные				
	Всего				
		зерна, включая семена техни- ческих кормо- вых культур	картофеля и овощей	плодов и ягод	сена
<b>Всего</b>	<b>3</b>	<b>2</b>	<b>1</b>	-	-
<b>Городские округа</b>	-	-	-	-	-
Тамбов	-	-	-	-	-
Кирсанов	-	-	-	-	-
Котовск	-	-	-	-	-
Мичуринск	-	-	-	-	-
Моршанск	-	-	-	-	-
Рассказово	-	-	-	-	-
Уварово	-	-	-	-	-
<b>Муниципальные районы</b>	<b>3</b>	<b>2</b>	<b>1</b>	-	-
Бондарский	-	-	-	-	-
Гавриловский	-	-	-	-	-
Жердевский	-	-	-	-	-
Знаменский	-	-	-	-	-
Инжавинский	-	-	-	-	-
Кирсановский	-	-	-	-	-
Мичуринский	-	-	-	-	-
Мордовский	-	-	-	-	-
Моршанский	-	-	-	-	-
Мучкапский	-	-	-	-	-
Никифоровский	1	1	-	-	-
Первомайский	-	-	-	-	-
Петровский	-	-	-	-	-
Пичаевский	-	-	-	-	-
Рассказовский	-	-	-	-	-
Ржаксинский	-	-	-	-	-
Сампурский	-	-	-	-	-
Сосновский	1	1	-	-	-
Староюрьевский	1	-	1	-	-
Тамбовский	-	-	-	-	-
Токарёвский	-	-	-	-	-
Уваровский	-	-	-	-	-
Умётский	-	-	-	-	-



	имевших склады и сооружения, оборудованные имевших в наличии склады				
	Всего	из			
		зерна, включая семена техни- ческих кормо- вых культур	картофеля и овощей	плодов и ягод	сена
<b>Всего</b>	<b>2,4</b>	<b>1,6</b>	<b>16,7</b>	-	-
<b>Городские округа</b>	-	-	-	-	-
Тамбов	-	-	-	-	-
Кирсанов	-	-	-	-	-
Котовск	-	-	-	-	-
Мичуринск	-	-	-	-	-
Моршанск	-	-	-	-	-
Рассказово	-	-	-	-	-
Уварово	-	-	-	-	-
<b>Муниципальные районы</b>	<b>2,4</b>	<b>1,6</b>	<b>16,7</b>	-	-
Бондарский	-	-	-	-	-
Гавриловский	-	-	-	-	-
Жердевский	-	-	-	-	-
Знаменский	-	-	-	-	-
Инжавинский	-	-	-	-	-
Кирсановский	-	-	-	-	-
Мичуринский	-	-	-	-	-
Мордовский	-	-	-	-	-
Моршанский	-	-	-	-	-
Мучкапский	-	-	-	-	-
Никифоровский	33,3	33,3	-	-	-
Первомайский	-	-	-	-	-
Петровский	-	-	-	-	-
Пичаевский	-	-	-	-	-
Рассказовский	-	-	-	-	-
Ржаксинский	-	-	-	-	-
Сампурский	-	-	-	-	-
Сосновский	16,7	16,7	-	-	-
Староюрьевский	33,3	-	100,0	-	-
Тамбовский	-	-	-	-	-
Токарёвский	-	-	-	-	-
Уваровский	-	-	-	-	-
Умётский	-	-	-	-	-

<sup>1)</sup>За исключением сданных в аренду или переданных в пользование.

системами автоматизированного контроля технологических процессов, в процентах от числа предприятий и сооружения

них						холодильники
травяной муки	силоса	сенажа	минеральных удобрений	органических удобрений	пестицидов	
-	-	-	-	-	-	-
-	-	-	-	-	-	-
-	-	-	-	-	-	-
-	-	-	-	-	-	-
-	-	-	-	-	-	-
-	-	-	-	-	-	-
-	-	-	-	-	-	-
-	-	-	-	-	-	-
-	-	-	-	-	-	-
-	-	-	-	-	-	-
-	-	-	-	-	-	-
-	-	-	-	-	-	-
-	-	-	-	-	-	-
-	-	-	-	-	-	-
-	-	-	-	-	-	-
-	-	-	-	-	-	-
-	-	-	-	-	-	-
-	-	-	-	-	-	-
-	-	-	-	-	-	-
-	-	-	-	-	-	-
-	-	-	-	-	-	-
-	-	-	-	-	-	-
-	-	-	-	-	-	-
-	-	-	-	-	-	-
-	-	-	-	-	-	-
-	-	-	-	-	-	-
-	-	-	-	-	-	-
-	-	-	-	-	-	-
-	-	-	-	-	-	-
-	-	-	-	-	-	-
-	-	-	-	-	-	-
-	-	-	-	-	-	-
-	-	-	-	-	-	-
-	-	-	-	-	-	-
-	-	-	-	-	-	-
-	-	-	-	-	-	-
-	-	-	-	-	-	-
-	-	-	-	-	-	-
-	-	-	-	-	-	-
-	-	-	-	-	-	-



## 23. ЧИСЛО КРЕСТЬЯНСКИХ (ФЕРМЕРСКИХ) ХОЗЯЙСТВ И ИНДИВИДУАЛЬНЫХ

(на 1 июля 2016 г.,

	Число хозяйств, имевших собственные <sup>1)</sup> и				
	Всего	из			
		зерна, включая семена технических кормовых культур	картофеля и овощей	плодов и ягод	сена
<b>Всего</b>	<b>775</b>	<b>699</b>	<b>32</b>	<b>1</b>	<b>72</b>
<b>Городские округа</b>	<b>14</b>	<b>10</b>	<b>1</b>	<b>-</b>	<b>4</b>
Тамбов	1	1	-	-	-
Кирсанов	-	-	-	-	-
Котовск	-	-	-	-	-
Мичуринск	2	1	-	-	1
Моршанск	5	2	1	-	2
Рассказово	6	6	-	-	1
Уварово	-	-	-	-	-
<b>Муниципальные районы</b>	<b>761</b>	<b>689</b>	<b>31</b>	<b>1</b>	<b>68</b>
Бондарский	21	12	-	-	10
Гавриловский	41	40	-	-	1
Жердевский	59	59	1	-	-
Знаменский	39	39	-	-	1
Инжавинский	43	42	-	-	-
Кирсановский	10	8	2	-	1
Мичуринский	20	13	3	1	6
Мордовский	26	25	-	-	1
Моршанский	21	8	6	-	8
Мучкапский	40	39	1	-	-
Никифоровский	42	36	-	-	7
Первомайский	27	26	3	-	1
Петровский	98	96	1	-	1
Пичаевский	5	5	-	-	-
Рассказовский	47	35	5	-	16
Ржаксинский	36	34	1	-	3
Сампурский	22	22	-	-	-
Сосновский	23	22	5	-	-
Староюрьевский	17	13	2	-	3
Тамбовский	20	16	1	-	4
Токаревский	58	57	-	-	1
Уваровский	28	27	-	-	1
Умётский	18	15	-	-	3

**ПРЕДПРИНИМАТЕЛЕЙ, ИМЕВШИХ ПРОИЗВОДСТВЕННЫЕ ПОСТРОЙКИ**

единиц)

арендованные склады и сооружения для хранения						
них						холодильники
травяной муки	силоса	сенажа	минераль- ных удобре- ний	органиче- ских удоб- рений	пестицидов	
-	5	2	8	-	3	8
-	1	-	-	-	-	-
-	-	-	-	-	-	-
-	-	-	-	-	-	-
-	-	-	-	-	-	-
-	-	-	-	-	-	-
-	-	-	-	-	-	-
-	1	-	-	-	-	-
-	-	-	-	-	-	-
-	4	2	8	-	3	8
-	1	-	1	-	-	1
-	-	-	1	-	-	-
-	-	-	-	-	-	-
-	1	-	-	-	-	-
-	-	1	-	-	-	-
-	-	-	-	-	-	-
-	-	-	-	-	-	-
-	-	-	-	-	-	-
-	-	-	-	-	-	-
-	-	-	-	-	-	-
-	-	-	-	-	-	4
-	-	-	-	-	-	-
-	-	-	-	-	-	-
-	-	-	-	-	-	-
-	-	-	2	-	1	-
-	1	-	1	-	-	2
-	-	-	-	-	-	-
-	-	-	-	-	-	-
-	-	-	-	-	-	-
-	1	1	1	-	1	1
-	-	-	-	-	-	-
-	-	-	2	-	1	-
-	-	-	-	-	-	-

	из них имевших склады и сооружения, оборудованные				
	Всего	из			
		зерна, включая семена техни- ческих кормо- вых культур	картофеля и овощей	плодов и ягод	сена
<b>Всего</b>	<b>7</b>	<b>5</b>	<b>2</b>	-	-
<b>Городские округа</b>	<b>2</b>	<b>1</b>	<b>1</b>	-	-
Тамбов	1	1	-	-	-
Кирсанов	-	-	-	-	-
Котовск	-	-	-	-	-
Мичуринск	-	-	-	-	-
Моршанск	1	-	1	-	-
Рассказово	-	-	-	-	-
Уварово	-	-	-	-	-
<b>Муниципальные районы</b>	<b>5</b>	<b>4</b>	<b>1</b>	-	-
Бондарский	-	-	-	-	-
Гавриловский	-	-	-	-	-
Жердевский	-	-	-	-	-
Знаменский	-	-	-	-	-
Инжавинский	-	-	-	-	-
Кирсановский	1	1	-	-	-
Мичуринский	1	1	-	-	-
Мордовский	-	-	-	-	-
Моршанский	-	-	-	-	-
Мучкапский	-	-	-	-	-
Никифоровский	-	-	-	-	-
Первомайский	-	-	-	-	-
Петровский	-	-	-	-	-
Пичаевский	-	-	-	-	-
Рассказовский	-	-	-	-	-
Ржаксинский	-	-	-	-	-
Сампурский	-	-	-	-	-
Сосновский	-	-	-	-	-
Староюрьевский	1	-	1	-	-
Тамбовский	2	2	-	-	-
Токаре́вский	-	-	-	-	-
Уваровский	-	-	-	-	-
Уме́тский	-	-	-	-	-



	имевших склады и сооружения, оборудованные				
	Всего	имевших склады			
		из	зерна, включая семена техни- ческих кормо- вых культур	картофеля и овощей	плодов и ягод
<b>Всего</b>	<b>0,9</b>	<b>0,7</b>	<b>6,3</b>	-	-
<b>Городские округа</b>	<b>14,3</b>	<b>10,0</b>	<b>100,0</b>	-	-
Тамбов	100,0	100,0	-	-	-
Кирсанов	-	-	-	-	-
Котовск	-	-	-	-	-
Мичуринск	-	-	-	-	-
Моршанск	20,0	-	100,0	-	-
Рассказово	-	-	-	-	-
Уварово	-	-	-	-	-
<b>Муниципальные районы</b>	<b>0,7</b>	<b>0,6</b>	<b>3,2</b>	-	-
Бондарский	-	-	-	-	-
Гавриловский	-	-	-	-	-
Жердевский	-	-	-	-	-
Знаменский	-	-	-	-	-
Инжавинский	-	-	-	-	-
Кирсановский	10,0	12,5	-	-	-
Мичуринский	5,0	7,7	-	-	-
Мордовский	-	-	-	-	-
Моршанский	-	-	-	-	-
Мучкапский	-	-	-	-	-
Никифоровский	-	-	-	-	-
Первомайский	-	-	-	-	-
Петровский	-	-	-	-	-
Пичаевский	-	-	-	-	-
Рассказовский	-	-	-	-	-
Ржаксинский	-	-	-	-	-
Сампурский	-	-	-	-	-
Сосновский	-	-	-	-	-
Староюрьевский	5,9	-	50,0	-	-
Тамбовский	10,0	12,5	-	-	-
Токарёвский	-	-	-	-	-
Уваровский	-	-	-	-	-
Умётский	-	-	-	-	-

<sup>1)</sup>За исключением сданных в аренду или переданных в пользование.

системами автоматизированного контроля технологических процессов, в процентах от числа предприятий, и сооружения

них						холодильники
травяной муки	силоса	сенажа	минераль- ных удобре- ний	органиче- ских удоб- рений	пестицидов	
-	-	-	-	-	-	-
-	-	-	-	-	-	-
-	-	-	-	-	-	-
-	-	-	-	-	-	-
-	-	-	-	-	-	-
-	-	-	-	-	-	-
-	-	-	-	-	-	-
-	-	-	-	-	-	-
-	-	-	-	-	-	-
-	-	-	-	-	-	-
-	-	-	-	-	-	-
-	-	-	-	-	-	-
-	-	-	-	-	-	-
-	-	-	-	-	-	-
-	-	-	-	-	-	-
-	-	-	-	-	-	-
-	-	-	-	-	-	-
-	-	-	-	-	-	-
-	-	-	-	-	-	-
-	-	-	-	-	-	-
-	-	-	-	-	-	-
-	-	-	-	-	-	-
-	-	-	-	-	-	-
-	-	-	-	-	-	-
-	-	-	-	-	-	-
-	-	-	-	-	-	-
-	-	-	-	-	-	-
-	-	-	-	-	-	-
-	-	-	-	-	-	-
-	-	-	-	-	-	-
-	-	-	-	-	-	-
-	-	-	-	-	-	-

**24. МОЩНОСТИ ЕДИНОВРЕМЕННОГО ХРАНЕНИЯ ПРОИЗВОДСТВЕННЫХ  
НЕ ОТНОСЯЩИХСЯ К СУБЪЕКТАМ**

(на 1 июля 2016 г.)

	Собственные <sup>1)</sup> и			
	Склады			
	зерна, включая семена техниче- ских и кормо- вых культур	картофеля и овощей	плодов и ягод	сена
<b>Всего</b>	<b>1322591</b>	<b>138500</b>	<b>3500</b>	<b>8150</b>
<b>Городские округа</b>	-	-	-	-
Тамбов	-	-	-	-
Кирсанов	-	-	-	-
Котовск	-	-	-	-
Мичуринск	-	-	-	-
Моршанск	-	-	-	-
Рассказово	-	-	-	-
Уварово	-	-	-	-
<b>Муниципальные районы</b>	<b>1322591</b>	<b>138500</b>	<b>3500</b>	<b>8150</b>
Бондарский	600	-	-	-
Гавриловский	10000	-	-	-
Жердевский	343060	-	-	-
Знаменский	53000	9000	-	-
Инжавинский	72500	-	-	-
Кирсановский	-	-	-	-
Мичуринский	56332	60000	-	-
Мордовский	44800	-	-	-
Моршанский	21950	12000	-	10
Мучкапский	19866	-	-	-
Никифоровский	38400	-	-	-
Первомайский	-	-	300	-
Петровский	100000	-	3200	-
Пичаевский	-	-	-	-
Рассказовский	40150	-	-	-
Ржаксинский	130048	20000	-	-
Сампурский	36269	-	-	-
Сосновский	91600	12000	-	720
Староюрьевский	59005	10000	-	-
Тамбовский	116453	15500	-	7420
Токаре́вский	-	-	-	-
Уваровский	88558	-	-	-
Уме́тский	-	-	-	-

**ПОСТРОЕК В СЕЛЬСКОХОЗЯЙСТВЕННЫХ ОРГАНИЗАЦИЯХ,  
МАЛОГО ПРЕДПРИНИМАТЕЛЬСТВА**

арендованные и сооружения для хранения, т						Холодильни- ки, т
травяной муки	силоса, куб. м	сенажа, куб. м	минеральных удобрений	органиче- ских удобре- ний	пестицидов, т	
-	<b>61105</b>	<b>13847</b>	<b>15049</b>	<b>63452</b>	<b>40397</b>	<b>16382</b>
-	-	-	-	-	-	-
-	-	-	-	-	-	-
-	-	-	-	-	-	-
-	-	-	-	-	-	-
-	-	-	-	-	-	-
-	-	-	-	-	-	-
-	-	-	-	-	-	-
-	-	-	-	-	-	-
-	<b>61105</b>	<b>13847</b>	<b>15049</b>	<b>63452</b>	<b>40397</b>	<b>16382</b>
-	-	-	-	-	-	-
-	-	-	-	-	-	-
-	-	-	-	-	560	1200
-	16000	-	1000	13452	500	60
-	-	-	-	-	-	4000
-	-	-	-	-	-	-
-	-	-	-	-	-	-
-	-	-	-	-	-	-
-	-	-	3	-	21	-
-	-	-	-	-	-	-
-	-	3360	-	40000	40	2
-	4250	-	-	-	-	1750
-	-	-	-	-	-	3200
-	-	-	-	-	-	-
-	-	2520	-	-	20	150
-	-	-	-	-	-	-
-	100	-	400	-	351	-
-	7031	-	5000	-	-	3000
-	-	-	546	-	38905	-
-	33724	7967	5100	10000	-	3020
-	-	-	-	-	-	-
-	-	-	3000	-	-	-
-	-	-	-	-	-	-



	из них емкости, оборудованные системами			
	Склады и сооружения			
	зерна, включая семена техниче- ских и кормо- вых культур	картофеля и овощей	плодов и ягод	сена
<b>Всего</b>	<b>418032</b>	<b>10000</b>	<b>3200</b>	<b>4500</b>
<b>Городские округа</b>	-	-	-	-
Тамбов	-	-	-	-
Кирсанов	-	-	-	-
Котовск	-	-	-	-
Мичуринск	-	-	-	-
Моршанск	-	-	-	-
Рассказово	-	-	-	-
Уварово	-	-	-	-
<b>Муниципальные районы</b>	<b>418032</b>	<b>10000</b>	<b>3200</b>	<b>4500</b>
Бондарский	-	-	-	-
Гавриловский	-	-	-	-
Жердевский	164550	-	-	-
Знаменский	-	-	-	-
Инжавинский	70000	-	-	-
Кирсановский	-	-	-	-
Мичуринский	16332	-	-	-
Мордовский	-	-	-	-
Моршанский	1750	-	-	-
Мучкапский	-	-	-	-
Никифоровский	17800	-	-	-
Первомайский	-	-	-	-
Петровский	100000	-	3200	-
Пичаевский	-	-	-	-
Рассказовский	-	-	-	-
Ржаксинский	-	-	-	-
Сампурский	-	-	-	-
Сосновский	12500	-	-	-
Староюрьевский	15000	10000	-	-
Тамбовский	20100	-	-	4500
Токаре́вский	-	-	-	-
Уваровский	-	-	-	-
Уме́тский	-	-	-	-

автоматизированного контроля технологических процессов, т для хранения						Холодильни- ки
травяной муки	силоса, куб. м	сенажа, куб. м	минеральных удобрений	органиче- ских удобре- ний	пестицидов, т	
-	<b>25729</b>	<b>3841</b>	-	-	-	<b>8420</b>
-	-	-	-	-	-	-
-	-	-	-	-	-	-
-	-	-	-	-	-	-
-	-	-	-	-	-	-
-	-	-	-	-	-	-
-	-	-	-	-	-	-
-	-	-	-	-	-	-
-	-	-	-	-	-	-
-	<b>25729</b>	<b>3841</b>	-	-	-	<b>8420</b>
-	-	-	-	-	-	-
-	-	-	-	-	-	-
-	-	-	-	-	-	1200
-	-	-	-	-	-	-
-	-	-	-	-	-	4000
-	-	-	-	-	-	-
-	-	-	-	-	-	-
-	-	-	-	-	-	-
-	-	-	-	-	-	-
-	-	-	-	-	-	-
-	-	-	-	-	-	-
-	-	-	-	-	-	-
-	4250	-	-	-	-	-
-	-	-	-	-	-	3200
-	-	-	-	-	-	-
-	-	-	-	-	-	-
-	-	-	-	-	-	-
-	-	-	-	-	-	-
-	-	-	-	-	-	-
-	21479	3841	-	-	-	20
-	-	-	-	-	-	-
-	-	-	-	-	-	-
-	-	-	-	-	-	-

	Ёмкости, оборудованные системами автоматизированного контроля и складов и сооружений			
	Склады и сооружения			
	зерна, включая семена технических и кормовых культур	картофеля и овощей	плодов и ягод	сена
<b>Всего</b>	<b>31,6</b>	<b>7,2</b>	<b>91,4</b>	<b>55,2</b>
<b>Городские округа</b>	-	-	-	-
Тамбов	-	-	-	-
Кирсанов	-	-	-	-
Котовск	-	-	-	-
Мичуринск	-	-	-	-
Моршанск	-	-	-	-
Рассказово	-	-	-	-
Уварово	-	-	-	-
<b>Муниципальные районы</b>	<b>31,6</b>	<b>7,2</b>	<b>91,4</b>	<b>55,2</b>
Бондарский	-	-	-	-
Гавриловский	-	-	-	-
Жердевский	48,0	-	-	-
Знаменский	-	-	-	-
Инжавинский	96,6	-	-	-
Кирсановский	-	-	-	-
Мичуринский	29,0	-	-	-
Мордовский	-	-	-	-
Моршанский	8,0	-	-	-
Мучкапский	-	-	-	-
Никифоровский	46,4	-	-	-
Первомайский	-	-	-	-
Петровский	100,0	-	100,0	-
Пичаевский	-	-	-	-
Рассказовский	-	-	-	-
Ржаксинский	-	-	-	-
Сампурский	-	-	-	-
Сосновский	13,6	-	-	-
Староюрьевский	25,4	100,0	-	-
Тамбовский	17,3	-	-	60,6
Токарёвский	-	-	-	-
Уваровский	-	-	-	-
Умётский	-	-	-	-

<sup>1)</sup>За исключением сданных в аренду или переданных в пользование.

технологических процессов, в процентах от ёмкости собственных и арендованных						Холодильни- ки
для хранения						
травяной муки	силоса	сенажа	минеральных удобрений	органиче- ских удобре- ний	пестицидов	
-	42,1	27,7	-	-	-	51,4
-	-	-	-	-	-	-
-	-	-	-	-	-	-
-	-	-	-	-	-	-
-	-	-	-	-	-	-
-	-	-	-	-	-	-
-	-	-	-	-	-	-
-	-	-	-	-	-	-
-	42,1	27,7	-	-	-	51,4
-	-	-	-	-	-	-
-	-	-	-	-	-	-
-	-	-	-	-	-	100,0
-	-	-	-	-	-	-
-	-	-	-	-	-	100,0
-	-	-	-	-	-	-
-	-	-	-	-	-	-
-	-	-	-	-	-	-
-	-	-	-	-	-	-
-	-	-	-	-	-	-
-	100,0	-	-	-	-	-
-	-	-	-	-	-	100,0
-	-	-	-	-	-	-
-	-	-	-	-	-	-
-	-	-	-	-	-	-
-	-	-	-	-	-	-
-	-	-	-	-	-	-
-	-	-	-	-	-	-
-	63,7	48,2	-	-	-	0,7
-	-	-	-	-	-	-
-	-	-	-	-	-	-
-	-	-	-	-	-	-

**25. МОЩНОСТИ ЕДИНОВРЕМЕННОГО ХРАНЕНИЯ ПРОИЗВОДСТВЕННЫХ  
ПРЕДПРИЯТИЯХ**  
(на 1 июля 2016 г.)

	Собственные <sup>1)</sup> и			
	Склады			
	зерна, включая семена техниче- ских и кормо- вых культур	картофеля и овощей	плодов и ягод	сена
<b>Всего</b>	<b>882809</b>	<b>28930</b>	<b>-</b>	<b>12944</b>
<b>Городские округа</b>	-	-	-	-
Тамбов	-	-	-	-
Кирсанов	-	-	-	-
Котовск	-	-	-	-
Мичуринск	-	-	-	-
Моршанск	-	-	-	-
Рассказово	-	-	-	-
Уварово	-	-	-	-
<b>Муниципальные районы</b>	<b>882809</b>	<b>28930</b>	<b>-</b>	<b>12944</b>
Бондарский	26000	-	-	-
Гавриловский	25760	-	-	-
Жердевский	30320	-	-	-
Знаменский	5150	-	-	-
Инжавинский	68319	-	-	-
Кирсановский	16000	-	-	-
Мичуринский	14200	-	-	-
Мордовский	79400	-	-	-
Моршанский	31100	-	-	1750
Мучкапский	41000	3000	-	-
Никифоровский	40000	1500	-	-
Первомайский	5000	-	-	-
Петровский	23750	-	-	150
Пичаевский	18000	5000	-	-
Рассказовский	102848	-	-	-
Ржаксинский	95830	6000	-	-
Сампурский	34400	-	-	-
Сосновский	23200	1000	-	6700
Староюрьевский	19000	12430	-	-
Тамбовский	44200	-	-	-
Токаре́вский	77500	-	-	1000
Уваровский	48832	-	-	3344
Уме́тский	13000	-	-	-

**ПОСТРОЕК В МАЛЫХ СЕЛЬСКОХОЗЯЙСТВЕННЫХ  
(БЕЗ МИКРОПРЕДПРИЯТИЙ)**

арендованные и сооружения для хранения, т						Холодильни- ки, т
травяной муки	силоса, куб. м3	сенажа, куб. м	минеральных удобрений	органиче- ских удобре- ний	пестицидов, т	
-	<b>88993</b>	<b>39756</b>	<b>2224</b>	-	<b>819</b>	<b>3065</b>
-	-	-	-	-	-	-
-	-	-	-	-	-	-
-	-	-	-	-	-	-
-	-	-	-	-	-	-
-	-	-	-	-	-	-
-	-	-	-	-	-	-
-	-	-	-	-	-	-
-	-	-	-	-	-	-
-	<b>88993</b>	<b>39756</b>	<b>2224</b>	-	<b>819</b>	<b>3065</b>
-	-	-	-	-	-	-
-	-	-	-	-	-	-
-	-	-	100	-	-	-
-	-	-	-	-	-	-
-	-	-	-	-	-	-
-	-	-	-	-	-	-
-	-	-	-	-	-	1250
-	-	-	1000	-	-	-
-	13000	-	-	-	-	12
-	-	-	400	-	200	-
-	-	-	-	-	-	-
-	-	-	-	-	-	-
-	-	-	-	-	-	-
-	-	18000	-	-	-	-
-	3000	-	604	-	604	-
-	-	-	-	-	15	-
-	7340	-	120	-	-	1
-	31203	21756	-	-	-	1000
-	-	-	-	-	-	-
-	-	-	-	-	-	800
-	-	-	-	-	-	2
-	34450	-	-	-	-	-
-	-	-	-	-	-	-

	из них емкости, оборудованные системами			
	Склады и сооружения			
	зерна, включая семена техниче- ских и кормо- вых культур	картофеля и овощей	плодов и ягод	сена
<b>Всего</b>	<b>17000</b>	<b>12430</b>	-	-
<b>Городские округа</b>	-	-	-	-
Тамбов	-	-	-	-
Кирсанов	-	-	-	-
Котовск	-	-	-	-
Мичуринск	-	-	-	-
Моршанск	-	-	-	-
Рассказово	-	-	-	-
Уварово	-	-	-	-
<b>Муниципальные районы</b>	<b>17000</b>	<b>12430</b>	-	-
Бондарский	-	-	-	-
Гавриловский	-	-	-	-
Жердевский	-	-	-	-
Знаменский	-	-	-	-
Инжавинский	-	-	-	-
Кирсановский	-	-	-	-
Мичуринский	-	-	-	-
Мордовский	-	-	-	-
Моршанский	-	-	-	-
Мучкапский	-	-	-	-
Никифоровский	15000	-	-	-
Первомайский	-	-	-	-
Петровский	-	-	-	-
Пичаевский	-	-	-	-
Рассказовский	-	-	-	-
Ржаксинский	-	-	-	-
Сампурский	-	-	-	-
Сосновский	2000	-	-	-
Староюрьевский	-	12430	-	-
Тамбовский	-	-	-	-
Токаревский	-	-	-	-
Уваровский	-	-	-	-
Умётский	-	-	-	-





	Ёмкости, оборудованные системами автоматизированного складов и со собственных			
	Склады и сооружения			
	зерна, включая семена техниче- ских и кормо- вых культур	картофеля и овощей	плодов и ягод	сена
<b>Всего</b>	<b>1,9</b>	<b>43,0</b>	-	-
<b>Городские округа</b>	-	-	-	-
Тамбов	-	-	-	-
Кирсанов	-	-	-	-
Котовск	-	-	-	-
Мичуринск	-	-	-	-
Моршанск	-	-	-	-
Рассказово	-	-	-	-
Уварово	-	-	-	-
<b>Муниципальные районы</b>	<b>1,9</b>	<b>43,0</b>	-	-
Бондарский	-	-	-	-
Гавриловский	-	-	-	-
Жердевский	-	-	-	-
Знаменский	-	-	-	-
Инжавинский	-	-	-	-
Кирсановский	-	-	-	-
Мичуринский	-	-	-	-
Мордовский	-	-	-	-
Моршанский	-	-	-	-
Мучкапский	-	-	-	-
Никифоровский	37,5	-	-	-
Первомайский	-	-	-	-
Петровский	-	-	-	-
Пичаевский	-	-	-	-
Рассказовский	-	-	-	-
Ржаксинский	-	-	-	-
Сампурский	-	-	-	-
Сосновский	8,6	-	-	-
Староюрьевский	-	100,0	-	-
Тамбовский	-	-	-	-
Токарёвский	-	-	-	-
Уваровский	-	-	-	-
Умётский	-	-	-	-

<sup>1)</sup>За исключением сданных в аренду или переданных в пользование.

контроля технологических процессов, в процентах от ёмкости и арендованных складов и сооружений для хранения						Холодильни- ки
травяной муки	силоса	сенажа	минеральных удобрений	органиче- ских удобре- ний	пестицидов	
-	-	-	-	-	-	-
-	-	-	-	-	-	-
-	-	-	-	-	-	-
-	-	-	-	-	-	-
-	-	-	-	-	-	-
-	-	-	-	-	-	-
-	-	-	-	-	-	-
-	-	-	-	-	-	-
-	-	-	-	-	-	-
-	-	-	-	-	-	-
-	-	-	-	-	-	-
-	-	-	-	-	-	-
-	-	-	-	-	-	-
-	-	-	-	-	-	-
-	-	-	-	-	-	-
-	-	-	-	-	-	-
-	-	-	-	-	-	-
-	-	-	-	-	-	-
-	-	-	-	-	-	-
-	-	-	-	-	-	-
-	-	-	-	-	-	-
-	-	-	-	-	-	-
-	-	-	-	-	-	-
-	-	-	-	-	-	-
-	-	-	-	-	-	-
-	-	-	-	-	-	-
-	-	-	-	-	-	-
-	-	-	-	-	-	-
-	-	-	-	-	-	-
-	-	-	-	-	-	-
-	-	-	-	-	-	-
-	-	-	-	-	-	-
-	-	-	-	-	-	-
-	-	-	-	-	-	-
-	-	-	-	-	-	-
-	-	-	-	-	-	-
-	-	-	-	-	-	-

**26. МОЩНОСТИ ЕДИНОВРЕМЕННОГО ХРАНЕНИЯ ПРОИЗВОДСТВЕННЫХ  
И У ИНДИВИДУАЛЬНЫХ**  
(на 1 июля 2016 г.)

	Собственные <sup>1)</sup> и			
	Склады и сооружения			
	зерна, включая семена техниче- ских и кормо- вых культур	картофеля и овощей	плодов и ягод	сена
<b>Всего</b>	<b>774593</b>	<b>11351</b>	<b>200</b>	<b>5425</b>
<b>Городские округа</b>	<b>6233</b>	<b>3</b>	<b>-</b>	<b>930</b>
Тамбов	100	-	-	-
Кирсанов	-	-	-	-
Котовск	-	-	-	-
Мичуринск	500	-	-	60
Моршанск	420	3	-	170
Рассказово	5213	-	-	700
Уварово	-	-	-	-
<b>Муниципальные районы</b>	<b>768360</b>	<b>11348</b>	<b>200</b>	<b>4495</b>
Бондарский	18320	-	-	602
Гавриловский	16498	-	-	100
Жердевский	59110	400	-	-
Знаменский	50999	-	-	50
Инжавинский	42700	-	-	-
Кирсановский	5730	1650	-	300
Мичуринский	19320	730	200	410
Мордовский	28220	-	-	70
Моршанский	9692	111	-	480
Мучкапский	21750	300	-	-
Никифоровский	26810	-	-	710
Первомайский	24520	1570	-	300
Петровский	79838	10	-	8
Пичаевский	3600	-	-	-
Рассказовский	35650	500	-	370
Ржаксинский	35130	7	-	370
Сампурский	26385	-	-	-
Сосновский	22800	4650	-	-
Староюрьевский	122300	1020	-	125
Тамбовский	8665	400	-	340
Токаре́вский	62790	-	-	50
Уваровский	32993	-	-	10
Уме́тский	14540	-	-	200

**ПОСТРОЕК В КРЕСТЬЯНСКИХ (ФЕРМЕРСКИХ) ХОЗЯЙСТВАХ  
ПРЕДПРИНИМАТЕЛЕЙ**

арендованные для хранения , т						Холодильни- ки, т
травяной муки	силоса, куб. м	сенажа, куб. м	минеральных удобрений	органиче- ских удобре- ний	пестицидов, т	
-	<b>13000</b>	<b>582</b>	<b>925</b>	-	<b>103</b>	<b>3024</b>
-	<b>3000</b>	-	-	-	-	-
-	-	-	-	-	-	-
-	-	-	-	-	-	-
-	-	-	-	-	-	-
-	-	-	-	-	-	-
-	-	-	-	-	-	-
-	3000	-	-	-	-	-
-	-	-	-	-	-	-
-	<b>10000</b>	<b>582</b>	<b>925</b>	-	<b>103</b>	<b>3024</b>
-	200	-	200	-	-	10
-	-	-	25	-	-	-
-	-	-	-	-	-	-
-	6000	-	-	-	-	-
-	-	432	-	-	-	-
-	-	-	-	-	-	-
-	-	-	-	-	-	-
-	-	-	-	-	-	-
-	-	-	-	-	-	-
-	-	-	-	-	-	-
-	-	-	-	-	-	-
-	-	-	-	-	-	13
-	-	-	-	-	-	-
-	-	-	-	-	-	-
-	-	-	-	-	-	-
-	-	-	450	-	100	-
-	1000	-	50	-	-	3000
-	-	-	-	-	-	-
-	-	-	-	-	-	-
-	-	-	-	-	-	-
-	1000	150	20	-	2	1
-	-	-	-	-	-	-
-	-	-	180	-	1	-
-	-	-	-	-	-	-

	Емкости, оборудованные системами автоматизированного			
	Склады и сооружения			
	зерна, включая семена техниче- ских и кормо- вых культур	картофеля и овощей	плодов и ягод	сена
<b>Всего</b>	<b>5850</b>	<b>1003</b>	-	-
<b>Городские округа</b>	<b>100</b>	<b>3</b>	-	-
Тамбов	100	-	-	-
Кирсанов	-	-	-	-
Котовск	-	-	-	-
Мичуринск	-	-	-	-
Моршанск	-	3	-	-
Рассказово	-	-	-	-
Уварово	-	-	-	-
<b>Муниципальные районы</b>	<b>5750</b>	<b>1000</b>	-	-
Бондарский	-	-	-	-
Гавриловский	-	-	-	-
Жердевский	-	-	-	-
Знаменский	-	-	-	-
Инжавинский	-	-	-	-
Кирсановский	500	-	-	-
Мичуринский	2000	-	-	-
Мордовский	-	-	-	-
Моршанский	-	-	-	-
Мучкапский	-	-	-	-
Никифоровский	-	-	-	-
Первомайский	-	-	-	-
Петровский	-	-	-	-
Пичаевский	-	-	-	-
Рассказовский	-	-	-	-
Ржаксинский	-	-	-	-
Сампурский	-	-	-	-
Сосновский	-	-	-	-
Староюрьевский	-	1000	-	-
Тамбовский	3250	-	-	-
Токаре́вский	-	-	-	-
Уваровский	-	-	-	-
Уме́тский	-	-	-	-

контроля технологических процессов, т для хранения						Холодильни- ки
травяной муки	силоса, куб. м	сенажа, куб. м	минеральных удобрений	органиче- ских удобре- ний	пестицидов, т	
-	-	-	-	-	-	-
-	-	-	-	-	-	-
-	-	-	-	-	-	-
-	-	-	-	-	-	-
-	-	-	-	-	-	-
-	-	-	-	-	-	-
-	-	-	-	-	-	-
-	-	-	-	-	-	-
-	-	-	-	-	-	-
-	-	-	-	-	-	-
-	-	-	-	-	-	-
-	-	-	-	-	-	-
-	-	-	-	-	-	-
-	-	-	-	-	-	-
-	-	-	-	-	-	-
-	-	-	-	-	-	-
-	-	-	-	-	-	-
-	-	-	-	-	-	-
-	-	-	-	-	-	-
-	-	-	-	-	-	-
-	-	-	-	-	-	-
-	-	-	-	-	-	-
-	-	-	-	-	-	-
-	-	-	-	-	-	-
-	-	-	-	-	-	-
-	-	-	-	-	-	-
-	-	-	-	-	-	-
-	-	-	-	-	-	-
-	-	-	-	-	-	-
-	-	-	-	-	-	-
-	-	-	-	-	-	-
-	-	-	-	-	-	-

	Ёмкости, оборудованные системами автоматизированного собственных арендованных			
	Склады и сооружения			
	зерна, включая семена техниче- ских и кормо- вых культур	картофеля и овощей	плодов и ягод	сена
<b>Всего</b>	<b>0,8</b>	<b>8,8</b>	-	-
<b>Городские округа</b>	<b>1,6</b>	<b>100,0</b>	-	-
Тамбов	100,0	-	-	-
Кирсанов	-	-	-	-
Котовск	-	-	-	-
Мичуринск	-	-	-	-
Моршанск	-	100,0	-	-
Рассказово	-	-	-	-
Уварово	-	-	-	-
<b>Муниципальные районы</b>	<b>0,7</b>	<b>8,8</b>	-	-
Бондарский	-	-	-	-
Гавриловский	-	-	-	-
Жердевский	-	-	-	-
Знаменский	-	-	-	-
Инжавинский	-	-	-	-
Кирсановский	8,7	-	-	-
Мичуринский	10,4	-	-	-
Мордовский	-	-	-	-
Моршанский	-	-	-	-
Мучкапский	-	-	-	-
Никифоровский	-	-	-	-
Первомайский	-	-	-	-
Петровский	-	-	-	-
Пичаевский	-	-	-	-
Рассказовский	-	-	-	-
Ржаксинский	-	-	-	-
Сампурский	-	-	-	-
Сосновский	-	-	-	-
Староюрьевский	-	98,0	-	-
Тамбовский	37,5	-	-	-
Токарёвский	-	-	-	-
Уваровский	-	-	-	-
Умётский	-	-	-	-

<sup>1)</sup>За исключением сданных в аренду или переданных в пользование.

контроля технологических процессов, в процентах от ёмкости складов и сооружений для хранения						Холодильники
травяной муки	силоса, куб. м	сенажа, куб. м	минеральных удобрений	органических удобрений	пестицидов, т	
-	-	-	-	-	-	-
-	-	-	-	-	-	-
-	-	-	-	-	-	-
-	-	-	-	-	-	-
-	-	-	-	-	-	-
-	-	-	-	-	-	-
-	-	-	-	-	-	-
-	-	-	-	-	-	-
-	-	-	-	-	-	-
-	-	-	-	-	-	-
-	-	-	-	-	-	-
-	-	-	-	-	-	-
-	-	-	-	-	-	-
-	-	-	-	-	-	-
-	-	-	-	-	-	-
-	-	-	-	-	-	-
-	-	-	-	-	-	-
-	-	-	-	-	-	-
-	-	-	-	-	-	-
-	-	-	-	-	-	-
-	-	-	-	-	-	-
-	-	-	-	-	-	-
-	-	-	-	-	-	-
-	-	-	-	-	-	-
-	-	-	-	-	-	-
-	-	-	-	-	-	-
-	-	-	-	-	-	-
-	-	-	-	-	-	-
-	-	-	-	-	-	-
-	-	-	-	-	-	-
-	-	-	-	-	-	-
-	-	-	-	-	-	-
-	-	-	-	-	-	-
-	-	-	-	-	-	-



## 27. ЧИСЛО СЕЛЬСКОХОЗЯЙСТВЕННЫХ ОРГАНИЗАЦИЙ, НЕ ОТНОСЯЩИХСЯ

(на 1 июля 2016 г.)

	Число организаций, имевших собственные <sup>1)</sup> и арендованные теплицы и парники				
	всего	из них			из общего числа – гидро- понные
		зимние	весенние	парники	
<b>Тамбовская область</b>	<b>2</b>	<b>2</b>	<b>2</b>	-	-
<b>Городские округа</b>	<b>1</b>	<b>1</b>	<b>1</b>	-	-
Тамбов	1	1	1	-	-
Кирсанов	-	-	-	-	-
Котовск	-	-	-	-	-
Мичуринск	-	-	-	-	-
Моршанск	-	-	-	-	-
Рассказово	-	-	-	-	-
Уварово	-	-	-	-	-
<b>Муниципальные районы</b>	<b>1</b>	<b>1</b>	<b>1</b>	-	-
Бондарский	-	-	-	-	-
Гавриловский	-	-	-	-	-
Жердевский	-	-	-	-	-
Знаменский	-	-	-	-	-
Инжавинский	-	-	-	-	-
Кирсановский	-	-	-	-	-
Мичуринский	-	-	-	-	-
Мордовский	-	-	-	-	-
Моршанский	-	-	-	-	-
Мучкапский	-	-	-	-	-
Никифоровский	-	-	-	-	-
Первомайский	-	-	-	-	-
Петровский	-	-	-	-	-
Пичаевский	-	-	-	-	-
Рассказовский	-	-	-	-	-
Ржаксинский	-	-	-	-	-
Сампурский	-	-	-	-	-
Сосновский	-	-	-	-	-
Староюрьевский	-	-	-	-	-
Тамбовский	1	1	1	-	-
Токарёвский	-	-	-	-	-
Уваровский	-	-	-	-	-
Умётский	-	-	-	-	-

<sup>1)</sup> За исключением сданных в аренду или переданных в пользование.

## К СУБЪЕКТАМ МАЛОГО ПРЕДПРИНИМАТЕЛЬСТВА, ИМЕВШИХ ТЕПЛИЦЫ И ПАРНИКИ

Число организаций, имевших теплицы и парники, оборудованные системами автоматизированного контроля технологических процессов					в процентах от числа организаций, имевших теплицы и парники				
всего	из них			из общего числа - гидропонные	всего	из них			из общего числа - гидропонные
	зимние	весенние	парники			зимние	весенние	парники	
<b>1</b>	<b>1</b>	<b>1</b>	-	-	<b>50,0</b>	<b>50,0</b>	<b>50,0</b>	-	-
-	-	-	-	-	-	-	-	-	-
-	-	-	-	-	-	-	-	-	-
-	-	-	-	-	-	-	-	-	-
-	-	-	-	-	-	-	-	-	-
-	-	-	-	-	-	-	-	-	-
-	-	-	-	-	-	-	-	-	-
-	-	-	-	-	-	-	-	-	-
<b>1</b>	<b>1</b>	<b>1</b>	-	-	<b>100,0</b>	<b>100,0</b>	<b>100,0</b>	-	-
-	-	-	-	-	-	-	-	-	-
-	-	-	-	-	-	-	-	-	-
-	-	-	-	-	-	-	-	-	-
-	-	-	-	-	-	-	-	-	-
-	-	-	-	-	-	-	-	-	-
-	-	-	-	-	-	-	-	-	-
-	-	-	-	-	-	-	-	-	-
-	-	-	-	-	-	-	-	-	-
-	-	-	-	-	-	-	-	-	-
-	-	-	-	-	-	-	-	-	-
-	-	-	-	-	-	-	-	-	-
-	-	-	-	-	-	-	-	-	-
-	-	-	-	-	-	-	-	-	-
-	-	-	-	-	-	-	-	-	-
-	-	-	-	-	-	-	-	-	-
-	-	-	-	-	-	-	-	-	-
-	-	-	-	-	-	-	-	-	-
-	-	-	-	-	-	-	-	-	-
-	-	-	-	-	-	-	-	-	-
1	1	1	-	-	100,0	100,0	100,0	-	-
-	-	-	-	-	-	-	-	-	-
-	-	-	-	-	-	-	-	-	-
-	-	-	-	-	-	-	-	-	-

## 28. ЧИСЛО СЕЛЬСКОХОЗЯЙСТВЕННЫХ МИКРОПРЕДПРИЯТИЙ,

(на 1 июля 2016 г.)

	Число организаций, имевших собственные <sup>1)</sup> и арендованные теплицы и парники				
	всего	из них			из общего числа - гидропонные
		зимние	весенние	парники	
<b>Тамбовская область</b>	<b>1</b>	<b>1</b>	-	-	-
<b>Городские округа</b>	-	-	-	-	-
Тамбов	-	-	-	-	-
Кирсанов	-	-	-	-	-
Котовск	-	-	-	-	-
Мичуринск	-	-	-	-	-
Моршанск	-	-	-	-	-
Рассказово	-	-	-	-	-
Уварово	-	-	-	-	-
<b>Муниципальные районы</b>	<b>1</b>	<b>1</b>	-	-	-
Бондарский	-	-	-	-	-
Гавриловский	-	-	-	-	-
Жердевский	-	-	-	-	-
Знаменский	-	-	-	-	-
Инжавинский	-	-	-	-	-
Кирсановский	-	-	-	-	-
Мичуринский	-	-	-	-	-
Мордовский	-	-	-	-	-
Моршанский	-	-	-	-	-
Мучкапский	-	-	-	-	-
Никифоровский	-	-	-	-	-
Первомайский	-	-	-	-	-
Петровский	-	-	-	-	-
Пичаевский	-	-	-	-	-
Рассказовский	-	-	-	-	-
Ржаксинский	-	-	-	-	-
Сампурский	-	-	-	-	-
Сосновский	-	-	-	-	-
Староюрьевский	-	-	-	-	-
Тамбовский	1	1	-	-	-
Токарёвский	-	-	-	-	-
Уваровский	-	-	-	-	-
Умётский	-	-	-	-	-

<sup>1)</sup> За исключением сданных в аренду или переданных в пользование.

## ИМЕВШИХ ТЕПЛИЦЫ И ПАРНИКИ

Число организаций, имевших теплицы и парники, оборудованные системами автоматизированного контроля технологических процессов					в процентах от числа организаций, имевших теплицы и парники				
всего	из них			из общего числа - гидропонные	всего	из них			из общего числа - гидропонные
	зимние	весенние	парники			зимние	весенние	парники	
-	-	-	-	-	-	-	-	-	-
-	-	-	-	-	-	-	-	-	-
-	-	-	-	-	-	-	-	-	-
-	-	-	-	-	-	-	-	-	-
-	-	-	-	-	-	-	-	-	-
-	-	-	-	-	-	-	-	-	-
-	-	-	-	-	-	-	-	-	-
-	-	-	-	-	-	-	-	-	-
-	-	-	-	-	-	-	-	-	-
-	-	-	-	-	-	-	-	-	-
-	-	-	-	-	-	-	-	-	-
-	-	-	-	-	-	-	-	-	-
-	-	-	-	-	-	-	-	-	-
-	-	-	-	-	-	-	-	-	-
-	-	-	-	-	-	-	-	-	-
-	-	-	-	-	-	-	-	-	-
-	-	-	-	-	-	-	-	-	-
-	-	-	-	-	-	-	-	-	-
-	-	-	-	-	-	-	-	-	-
-	-	-	-	-	-	-	-	-	-
-	-	-	-	-	-	-	-	-	-
-	-	-	-	-	-	-	-	-	-
-	-	-	-	-	-	-	-	-	-
-	-	-	-	-	-	-	-	-	-
-	-	-	-	-	-	-	-	-	-
-	-	-	-	-	-	-	-	-	-
-	-	-	-	-	-	-	-	-	-
-	-	-	-	-	-	-	-	-	-
-	-	-	-	-	-	-	-	-	-
-	-	-	-	-	-	-	-	-	-
-	-	-	-	-	-	-	-	-	-
-	-	-	-	-	-	-	-	-	-
-	-	-	-	-	-	-	-	-	-
-	-	-	-	-	-	-	-	-	-
-	-	-	-	-	-	-	-	-	-
-	-	-	-	-	-	-	-	-	-
-	-	-	-	-	-	-	-	-	-
-	-	-	-	-	-	-	-	-	-
-	-	-	-	-	-	-	-	-	-
-	-	-	-	-	-	-	-	-	-

## 29. ЧИСЛО ПОДСОБНЫХ СЕЛЬСКОХОЗЯЙСТВЕННЫХ ПРЕДПРИЯТИЙ

(на 1 июля 2016 г.)

	Число организаций, имевших собственные <sup>1)</sup> и арендованные теплицы и парники				
	всего	из них			из общего числа - гидропонные
		зимние	весенние	парники	
<b>Тамбовская область</b>	<b>4</b>	<b>2</b>	<b>3</b>	<b>1</b>	<b>1</b>
<b>Городские округа</b>	-	-	-	-	-
Тамбов	-	-	-	-	-
Кирсанов	-	-	-	-	-
Котовск	-	-	-	-	-
Мичуринск	-	-	-	-	-
Моршанск	-	-	-	-	-
Рассказово	-	-	-	-	-
Уварово	-	-	-	-	-
<b>Муниципальные районы</b>	<b>4</b>	<b>2</b>	<b>3</b>	<b>1</b>	<b>1</b>
Бондарский	-	-	-	-	-
Гавриловский	-	-	-	-	-
Жердевский	-	-	-	-	-
Знаменский	-	-	-	-	-
Инжавинский	-	-	-	-	-
Кирсановский	1	-	-	1	-
Мичуринский	2	2	2	-	1
Мордовский	-	-	-	-	-
Моршанский	-	-	-	-	-
Мучкапский	-	-	-	-	-
Никифоровский	-	-	-	-	-
Первомайский	-	-	-	-	-
Петровский	-	-	-	-	-
Пичаевский	-	-	-	-	-
Рассказовский	-	-	-	-	-
Ржаксинский	-	-	-	-	-
Сампурский	-	-	-	-	-
Сосновский	1	-	1	-	-
Староюрьевский	-	-	-	-	-
Тамбовский	-	-	-	-	-
Токарёвский	-	-	-	-	-
Уваровский	-	-	-	-	-
Умётский	-	-	-	-	-

<sup>1)</sup> За исключением сданных в аренду или переданных в пользование.

**НЕСЕЛЬСКОХОЗЯЙСТВЕННЫХ ОРГАНИЗАЦИЙ, ИМЕВШИХ ТЕПЛИЦЫ И ПАРНИКИ**

Число организаций, имевших теплицы и парники, оборудованные системами автоматизированного контроля технологических процессов					в процентах от числа организаций, имевших теплицы и парники				
всего	из них			из них: гидропонные	всего	из них			из общего числа - гидропонные
	зимние	весенние	парники			зимние	весенние	парники	
-	-	-	-	-	-	-	-	-	-
-	-	-	-	-	-	-	-	-	-
-	-	-	-	-	-	-	-	-	-
-	-	-	-	-	-	-	-	-	-
-	-	-	-	-	-	-	-	-	-
-	-	-	-	-	-	-	-	-	-
-	-	-	-	-	-	-	-	-	-
-	-	-	-	-	-	-	-	-	-
-	-	-	-	-	-	-	-	-	-
-	-	-	-	-	-	-	-	-	-
-	-	-	-	-	-	-	-	-	-
-	-	-	-	-	-	-	-	-	-
-	-	-	-	-	-	-	-	-	-
-	-	-	-	-	-	-	-	-	-
-	-	-	-	-	-	-	-	-	-
-	-	-	-	-	-	-	-	-	-
-	-	-	-	-	-	-	-	-	-
-	-	-	-	-	-	-	-	-	-
-	-	-	-	-	-	-	-	-	-
-	-	-	-	-	-	-	-	-	-
-	-	-	-	-	-	-	-	-	-
-	-	-	-	-	-	-	-	-	-
-	-	-	-	-	-	-	-	-	-
-	-	-	-	-	-	-	-	-	-
-	-	-	-	-	-	-	-	-	-
-	-	-	-	-	-	-	-	-	-
-	-	-	-	-	-	-	-	-	-
-	-	-	-	-	-	-	-	-	-
-	-	-	-	-	-	-	-	-	-
-	-	-	-	-	-	-	-	-	-
-	-	-	-	-	-	-	-	-	-
-	-	-	-	-	-	-	-	-	-
-	-	-	-	-	-	-	-	-	-
-	-	-	-	-	-	-	-	-	-
-	-	-	-	-	-	-	-	-	-
-	-	-	-	-	-	-	-	-	-
-	-	-	-	-	-	-	-	-	-

## 30. ЧИСЛО КРЕСТЬЯНСКИХ (ФЕРМЕРСКИХ) ХОЗЯЙСТВ И

(на 1 июля 2016 г.)

	Число хозяйств, имевших собственные <sup>1)</sup> и арендованные теплицы и парники				из общего числа - гидропонные
	всего	из них			
		зимние	весенние	парники	
<b>Тамбовская область</b>	<b>11</b>	<b>4</b>	<b>6</b>	<b>5</b>	-
<b>Городские округа</b>	<b>5</b>	<b>3</b>	<b>2</b>	<b>2</b>	-
Тамбов	1	1	1	-	-
Кирсанов	-	-	-	-	-
Котовск	-	-	-	-	-
Мичуринск	2	1	-	2	-
Моршанск	2	1	1	-	-
Рассказово	-	-	-	-	-
Уварово	-	-	-	-	-
<b>Муниципальные районы</b>	<b>6</b>	<b>1</b>	<b>4</b>	<b>3</b>	-
Бондарский	1	-	-	1	-
Гавриловский	-	-	-	-	-
Жердевский	1	-	1	-	-
Знаменский	-	-	-	-	-
Инжавинский	-	-	-	-	-
Кирсановский	-	-	-	-	-
Мичуринский	-	-	-	-	-
Мордовский	-	-	-	-	-
Моршанский	1	-	1	1	-
Мучкапский	-	-	-	-	-
Никифоровский	-	-	-	-	-
Первомайский	-	-	-	-	-
Петровский	1	1	1	-	-
Пичаевский	-	-	-	-	-
Рассказовский	1	-	-	1	-
Ржаксинский	1	-	1	-	-
Сампурский	-	-	-	-	-
Сосновский	-	-	-	-	-
Староюрьевский	-	-	-	-	-
Тамбовский	-	-	-	-	-
Токарёвский	-	-	-	-	-
Уваровский	-	-	-	-	-
Умётский	-	-	-	-	-

<sup>1)</sup> За исключением сданных в аренду или переданных в пользование.

**ИНДИВИДУАЛЬНЫХ ПРЕДПРИНИМАТЕЛЕЙ, ИМЕВШИХ ТЕПЛИЦЫ И ПАРНИКИ**

Число хозяйств, имевших теплицы и парники, оборудованные системами автоматизированного контроля технологических процессов					в процентах от числа хозяйств, имевших теплицы и парники				
всего	из них			из общего числа - гидропонные	всего	из них			из общего числа - гидропонные
	зимние	весенние	парники			зимние	весенние	парники	
-	-	-	-	-	-	-	-	-	-
-	-	-	-	-	-	-	-	-	-
-	-	-	-	-	-	-	-	-	-
-	-	-	-	-	-	-	-	-	-
-	-	-	-	-	-	-	-	-	-
-	-	-	-	-	-	-	-	-	-
-	-	-	-	-	-	-	-	-	-
-	-	-	-	-	-	-	-	-	-
-	-	-	-	-	-	-	-	-	-
-	-	-	-	-	-	-	-	-	-
-	-	-	-	-	-	-	-	-	-
-	-	-	-	-	-	-	-	-	-
-	-	-	-	-	-	-	-	-	-
-	-	-	-	-	-	-	-	-	-
-	-	-	-	-	-	-	-	-	-
-	-	-	-	-	-	-	-	-	-
-	-	-	-	-	-	-	-	-	-
-	-	-	-	-	-	-	-	-	-
-	-	-	-	-	-	-	-	-	-
-	-	-	-	-	-	-	-	-	-
-	-	-	-	-	-	-	-	-	-
-	-	-	-	-	-	-	-	-	-
-	-	-	-	-	-	-	-	-	-
-	-	-	-	-	-	-	-	-	-
-	-	-	-	-	-	-	-	-	-
-	-	-	-	-	-	-	-	-	-
-	-	-	-	-	-	-	-	-	-
-	-	-	-	-	-	-	-	-	-
-	-	-	-	-	-	-	-	-	-
-	-	-	-	-	-	-	-	-	-
-	-	-	-	-	-	-	-	-	-
-	-	-	-	-	-	-	-	-	-
-	-	-	-	-	-	-	-	-	-
-	-	-	-	-	-	-	-	-	-
-	-	-	-	-	-	-	-	-	-
-	-	-	-	-	-	-	-	-	-
-	-	-	-	-	-	-	-	-	-
-	-	-	-	-	-	-	-	-	-
-	-	-	-	-	-	-	-	-	-
-	-	-	-	-	-	-	-	-	-
-	-	-	-	-	-	-	-	-	-
-	-	-	-	-	-	-	-	-	-
-	-	-	-	-	-	-	-	-	-
-	-	-	-	-	-	-	-	-	-
-	-	-	-	-	-	-	-	-	-
-	-	-	-	-	-	-	-	-	-
-	-	-	-	-	-	-	-	-	-
-	-	-	-	-	-	-	-	-	-
-	-	-	-	-	-	-	-	-	-
-	-	-	-	-	-	-	-	-	-
-	-	-	-	-	-	-	-	-	-
-	-	-	-	-	-	-	-	-	-
-	-	-	-	-	-	-	-	-	-
-	-	-	-	-	-	-	-	-	-
-	-	-	-	-	-	-	-	-	-
-	-	-	-	-	-	-	-	-	-



## 31. ПЛОЩАДЬ ТЕПЛИЦ И ПАРНИКОВ В СЕЛЬСКОХОЗЯЙСТВЕННЫХ ОРГАНИЗАЦИЯХ,

(на 1 июля 2016 г., квадратных метров)

	Собственные <sup>1)</sup> и арендованные теплицы и парники				
	общая площадь	в том числе			из общей пло- щади теплиц – гидропонных
		зимних	весенних	парников	
<b>Всего</b>	<b>154546</b>	<b>144785</b>	<b>9761</b>	-	-
<b>Городские округа</b>	<b>12146</b>	<b>5385</b>	<b>6761</b>	-	-
Тамбов	12146	5385	6761	-	-
Кирсанов	-	-	-	-	-
Котовск	-	-	-	-	-
Мичуринск	-	-	-	-	-
Моршанск	-	-	-	-	-
Рассказово	-	-	-	-	-
Уварово	-	-	-	-	-
<b>Муниципальные районы</b>	<b>142400</b>	<b>139400</b>	<b>3000</b>	-	-
Бондарский	-	-	-	-	-
Гавриловский	-	-	-	-	-
Жердевский	-	-	-	-	-
Знаменский	-	-	-	-	-
Инжавинский	-	-	-	-	-
Кирсановский	-	-	-	-	-
Мичуринский	-	-	-	-	-
Мордовский	-	-	-	-	-
Моршанский	-	-	-	-	-
Мучкапский	-	-	-	-	-
Никифоровский	-	-	-	-	-
Первомайский	-	-	-	-	-
Петровский	-	-	-	-	-
Пичаевский	-	-	-	-	-
Рассказовский	-	-	-	-	-
Ржаксинский	-	-	-	-	-
Сампурский	-	-	-	-	-
Сосновский	-	-	-	-	-
Староюрьевский	-	-	-	-	-
Тамбовский	142400	139400	3000	-	-
Токарёвский	-	-	-	-	-
Уваровский	-	-	-	-	-
Умётский	-	-	-	-	-

<sup>1)</sup> За исключением сданных в аренду или переданных в пользование.



## 32. ПЛОЩАДЬ ТЕПЛИЦ И ПАРНИКОВ В

(на 1 июля 2016 г., квадратных метров)

	Собственные <sup>1)</sup> и арендованные теплицы и парники				
	общая площадь	в том числе			из общей площади теплиц – гидропонных
		зимних	весенних	парников	
<b>Всего</b>	<b>500</b>	<b>500</b>	-	-	-
<b>Городские округа</b>	-	-	-	-	-
Тамбов	-	-	-	-	-
Кирсанов	-	-	-	-	-
Котовск	-	-	-	-	-
Мичуринск	-	-	-	-	-
Моршанск	-	-	-	-	-
Рассказово	-	-	-	-	-
Уварово	-	-	-	-	-
<b>Муниципальные районы</b>	<b>500</b>	<b>500</b>	-	-	-
Бондарский	-	-	-	-	-
Гавриловский	-	-	-	-	-
Жердевский	-	-	-	-	-
Знаменский	-	-	-	-	-
Инжавинский	-	-	-	-	-
Кирсановский	-	-	-	-	-
Мичуринский	-	-	-	-	-
Мордовский	-	-	-	-	-
Моршанский	-	-	-	-	-
Мучкапский	-	-	-	-	-
Никифоровский	-	-	-	-	-
Первомайский	-	-	-	-	-
Петровский	-	-	-	-	-
Пичаевский	-	-	-	-	-
Рассказовский	-	-	-	-	-
Ржаксинский	-	-	-	-	-
Сампурский	-	-	-	-	-
Сосновский	-	-	-	-	-
Староюрьевский	-	-	-	-	-
Тамбовский	500	500	-	-	-
Токаревский	-	-	-	-	-
Уваровский	-	-	-	-	-
Умётский	-	-	-	-	-

<sup>1)</sup> За исключением сданных в аренду или переданных в пользование.



## 33. ПЛОЩАДЬ ТЕПЛИЦ И ПАРНИКОВ В ПОДСОБНЫХ СЕЛЬСКОХОЗЯЙСТВЕННЫХ

(на 1 июля 2016 г., квадратных метров)

	Собственные <sup>1)</sup> и арендованные теплицы и парники				
	общая площадь	в том числе			из общей площади теплиц - гидропонных
		зимних	весенних	парников	
	1	2	3	4	5
<b>Всего</b>	<b>6782</b>	<b>5906</b>	<b>276</b>	<b>600</b>	<b>5770</b>
<b>Городские округа</b>	-	-	-	-	-
Тамбов	-	-	-	-	-
Кирсанов	-	-	-	-	-
Котовск	-	-	-	-	-
Мичуринск	-	-	-	-	-
Моршанск	-	-	-	-	-
Рассказово	-	-	-	-	-
Уварово	-	-	-	-	-
<b>Муниципальные районы</b>	<b>6782</b>	<b>5906</b>	<b>276</b>	<b>600</b>	<b>5770</b>
Бондарский	-	-	-	-	-
Гавриловский	-	-	-	-	-
Жердевский	-	-	-	-	-
Знаменский	-	-	-	-	-
Инжавинский	-	-	-	-	-
Кирсановский	600	-	-	600	-
Мичуринский	6047	5906	141	-	5770
Мордовский	-	-	-	-	-
Моршанский	-	-	-	-	-
Мучкапский	-	-	-	-	-
Никифоровский	-	-	-	-	-
Первомайский	-	-	-	-	-
Петровский	-	-	-	-	-
Пичаевский	-	-	-	-	-
Рассказовский	-	-	-	-	-
Ржаксинский	-	-	-	-	-
Сампурский	-	-	-	-	-
Сосновский	135	-	135	-	-
Староюрьевский	-	-	-	-	-
Тамбовский	-	-	-	-	-
Токаре́вский	-	-	-	-	-
Уваровский	-	-	-	-	-
Уме́тский	-	-	-	-	-

<sup>1)</sup> За исключением сданных в аренду или переданных в пользование.



## 34. ПЛОЩАДЬ ТЕПЛИЦ И ПАРНИКОВ В КРЕСТЬЯНСКИХ

(на 1 июля 2016 г., квадратных метров)

	Собственные <sup>1)</sup> и арендованные теплицы и парники				
	общая площадь	в том числе			из общей площади теплиц – гидропонных
		зимних	весенних	парников	
<b>Всего</b>	<b>8830</b>	<b>2420</b>	<b>2690</b>	<b>3720</b>	-
<b>Городские округа</b>	<b>4300</b>	<b>1820</b>	<b>1180</b>	<b>1300</b>	-
Тамбов	700	120	580	-	-
Кирсанов	-	-	-	-	-
Котовск	-	-	-	-	-
Мичуринск	2000	700	-	1300	-
Моршанск	1600	1000	600	-	-
Рассказово	-	-	-	-	-
Уварово	-	-	-	-	-
<b>Муниципальные районы</b>	<b>4530</b>	<b>600</b>	<b>1510</b>	<b>2420</b>	-
Бондарский	400	-	-	400	-
Гавриловский	-	-	-	-	-
Жердевский	450	-	450	-	-
Знаменский	-	-	-	-	-
Инжавинский	-	-	-	-	-
Кирсановский	-	-	-	-	-
Мичуринский	-	-	-	-	-
Мордовский	-	-	-	-	-
Моршанский	300	-	280	20	-
Мучкапский	-	-	-	-	-
Никифоровский	-	-	-	-	-
Первомайский	-	-	-	-	-
Петровский	1200	600	600	-	-
Пичаевский	-	-	-	-	-
Рассказовский	2000	-	-	2000	-
Ржаксинский	180	-	180	-	-
Сампурский	-	-	-	-	-
Сосновский	-	-	-	-	-
Староюрьевский	-	-	-	-	-
Тамбовский	-	-	-	-	-
Токарёвский	-	-	-	-	-
Уваровский	-	-	-	-	-
Умётский	-	-	-	-	-

<sup>1)</sup> За исключением сданных в аренду или переданных в пользование.





## 35. ОБЩАЯ ПЛОЩАДЬ ТЕПЛИЦ И ПАРНИКОВ

(на 1 июля 2016 г.,

	Личные подсобные и другие индивидуальные хозяйства граждан			
	Общая площадь	в том числе		
		зимних	весенних	парников
<b>Всего</b>	<b>190343</b>	<b>3606</b>	<b>132426</b>	<b>54311</b>
<b>Городские округа</b>	<b>81784</b>	<b>405</b>	<b>73427</b>	<b>7952</b>
Тамбов	9201	280	6428	2493
Кирсанов	-	-	-	-
Котовск	4925	-	675	4250
Мичуринск	8968	-	8838	130
Моршанск	52154	-	52154	-
Рассказово	2138	125	1773	240
Уварово	4398	-	3559	839
<b>Муниципальные районы</b>	<b>108559</b>	<b>3201</b>	<b>58999</b>	<b>46359</b>
Бондарский	566	23	462	81
Гавриловский	73	1	72	-
Жердевский	588	-	101	487
Знаменский	3704	62	3409	233
Инжавинский	1310	-	788	522
Кирсановский	1628	-	-	1628
Мичуринский	21663	2	8656	13005
Мордовский	2612	-	2332	280
Моршанский	20395	300	13155	6940
Мучкапский	3666	-	3383	283
Никифоровский	495	-	495	-
Первомайский	11204	1	2783	8420
Петровский	456	-	369	87
Пичаевский	336	18	126	192
Рассказовский	251	-	251	-
Ржаксинский	312	1	311	-
Сампурский	671	2	552	117
Сосновский	4432	1800	1732	900
Староюрьевский	682	-	632	50
Тамбовский	31671	987	17901	12783
Токаре́вский	1465	-	1118	347
Уваровский	379	4	371	4
Уме́тский	-	-	-	-

**В ХОЗЯЙСТВАХ НАСЕЛЕНИЯ**

(квадратных метров)

из них: личные подсобные хозяйства				Некоммерческие объединения граждан			
Общая площадь	в том числе			Общая площадь	в том числе		
	зимних	весенних	парников		зимних	весенних	парников
<b>119935</b>	<b>3171</b>	<b>66473</b>	<b>50291</b>	<b>68963</b>	-	<b>60696</b>	<b>8267</b>
<b>13106</b>	-	<b>8437</b>	<b>4669</b>	<b>45104</b>	-	<b>41196</b>	<b>3908</b>
-	-	-	-	3823	-	2568	1255
-	-	-	-	-	-	-	-
4415	-	675	3740	41281	-	38628	2653
3270	-	3180	90	-	-	-	-
993	-	993	-	-	-	-	-
30	-	30	-	-	-	-	-
4398	-	3559	839	-	-	-	-
<b>106829</b>	<b>3171</b>	<b>58036</b>	<b>45622</b>	<b>23859</b>	-	<b>19500</b>	<b>4359</b>
566	23	462	81	-	-	-	-
73	1	72	-	-	-	-	-
588	-	101	487	-	-	-	-
3704	62	3409	233	-	-	-	-
777	-	542	235	-	-	-	-
1628	-	-	1628	-	-	-	-
21663	2	8656	13005	2180	-	1863	317
2612	-	2332	280	-	-	-	-
20395	300	13155	6940	-	-	-	-
3666	-	3383	283	-	-	-	-
495	-	495	-	-	-	-	-
11204	1	2783	8420	-	-	-	-
456	-	369	87	-	-	-	-
336	18	126	192	-	-	-	-
251	-	251	-	-	-	-	-
312	1	311	-	-	-	-	-
671	2	552	117	-	-	-	-
4432	1800	1732	900	-	-	-	-
682	-	632	50	-	-	-	-
30474	957	17184	12333	21679	-	17637	4042
1465	-	1118	347	-	-	-	-
379	4	371	4	-	-	-	-
-	-	-	-	-	-	-	-



**ОБЕСПЕЧЕННОСТЬ  
ОБЪЕКТАМИ  
ИНФРАСТРУКТУРЫ И  
ПРИМЕНЕНИЕ  
ИННОВАЦИОННЫХ  
ТЕХНОЛОГИЙ**

**36. ОБЕСПЕЧЕННОСТЬ СЕЛЬСКОХОЗЯЙСТВЕННЫХ ОРГАНИЗАЦИЙ<sup>1)</sup>,**  
(на 1 июля 2016 г.)

	Число организаций,				
	Связь по автомобильным дорогам с твердым покрытием с районным центром или с сетью магистральных путей сообщения (автодорогой общего пользования, железнодорожной станцией, пристанью)	Внутрихозяйственные дороги с твердым покрытием	Подключение к сетям электроснабжения	Подключение к сетям теплоснабжения	Подключение к сетям водоснабжения
<b>Всего</b>	<b>434</b>	<b>154</b>	<b>362</b>	<b>29</b>	<b>211</b>
<b>Городские округа</b>	<b>45</b>	<b>2</b>	<b>6</b>	<b>1</b>	<b>1</b>
Тамбов	43	2	6	1	1
Кирсанов	-	-	-	-	-
Котовск	-	-	-	-	-
Мичуринск	...	-	-	-	-
Моршанск	-	-	-	-	-
Рассказово	-	-	-	-	-
Уварово	-	-	-	-	-
<b>Муниципальные районы</b>	<b>389</b>	<b>152</b>	<b>356</b>	<b>28</b>	<b>210</b>
Бондарский	15	6	14	-	7
Гавриловский	9	5	9	1	3
Жердевский	15	3	13	1	5
Знаменский	14	9	14	3	9
Инжавинский	20	6	20	1	14
Кирсановский	11	3	11	1	5
Мичуринский	27	12	23	4	12
Мордовский	24	5	20	1	8
Моршанский	20	8	15	1	12
Мучкапский	9	7	8	-	4
Никифоровский	10	6	10	1	9
Первомайский	14	3	12	2	6
Петровский	17	7	18	1	11
Пичаевский	9	1	9	1	6
Рассказовский	17	10	17	-	14
Ржаксинский	23	9	22	-	12
Сампурский	19	10	16	1	10
Сосновский	19	5	19	2	13
Староюрьевский	12	3	11	-	6
Тамбовский	42	15	35	6	16
Токаревский	13	6	12	-	5
Уваровский	16	4	16	1	12
Умётский	14	9	12	-	11

<sup>1)</sup> Без учета подсобных сельскохозяйственных предприятий несельскохозяйственных организаций.

**ОБЪЕКТАМИ ИНФРАСТРУКТУРЫ**

имевших								
Подключение к сетям газоснабжения	Автономные источники электроснабжения	Автономные источники теплоснабжения (собственная котельная)	Автономные источники водоснабжения (собственный водозабор, колодец, скважина)	Оборудованная топливозаправочная станция	Пункт заправки сжиженным газом	Телефонная связь	Внутрипроизводственная фиксированная телефонная связь	Подключение к сети Интернет
<b>188</b>	<b>28</b>	<b>54</b>	<b>98</b>	<b>63</b>	<b>3</b>	<b>329</b>	<b>62</b>	<b>249</b>
2	-	-	1	-	-	21	1	7
2	-	-	-	-	-	20	1	7
-	-	-	-	-	-	-	-	-
-	-	-	-	-	-	-	-	-
-	-	-	1	-	-	1	-	-
-	-	-	-	-	-	-	-	-
-	-	-	-	-	-	-	-	-
-	-	-	-	-	-	-	-	-
<b>186</b>	<b>28</b>	<b>54</b>	<b>97</b>	<b>63</b>	<b>3</b>	<b>308</b>	<b>61</b>	<b>242</b>
4	2	5	3	3	-	13	3	11
5	1	3	3	3	-	7	3	6
8	-	2	6	2	-	13	2	11
8	1	3	4	-	-	12	2	10
13	1	3	5	1	-	19	5	15
4	-	-	2	2	-	8	-	4
10	3	4	5	6	-	22	4	8
11	3	2	8	4	-	22	1	18
9	1	3	5	2	1	16	2	12
6	-	4	4	2	-	7	1	4
7	1	3	3	4	-	10	4	8
6	-	1	2	1	-	10	2	6
6	-	-	7	2	-	14	3	11
2	1	2	1	1	-	9	3	7
11	2	3	3	5	-	15	2	13
17	-	2	3	4	-	19	5	14
15	1	3	7	4	-	15	3	15
8	4	2	5	2	1	11	3	6
3	1	2	2	1	-	9	2	4
11	4	5	10	4	-	26	6	32
10	1	1	8	7	1	13	4	13
5	1	1	1	2	-	8	1	8
7	-	-	-	1	-	10	-	6

ОБЕСПЕЧЕННОСТЬ ОБЪЕКТАМИ ИНФРАСТРУКТУРЫ  
И ПРИМЕНЕНИЕ ИННОВАЦИОННЫХ ТЕХНОЛОГИЙ

	в процентах от общего				
	Связь по автомобильным дорогам с твердым покрытием с районным центром или с сетью магистральных путей сообщения (автодорогой общего пользования, железнодорожной станцией, пристанью)	Внутрихозяйственные дороги с твердым покрытием	Подключение к сетям электро-снабжения	Подключение к сетям тепло-снабжения	Подключение к сетям водоснабжения
<b>Всего</b>	<b>93,9</b>	<b>33,3</b>	<b>78,4</b>	<b>6,3</b>	<b>45,7</b>
<b>Городские округа</b>	<b>90,0</b>	<b>4,0</b>	<b>12,0</b>	<b>2,0</b>	<b>2,0</b>
Тамбов	89,6	4,2	12,5	2,1	2,1
Кирсанов	-	-	-	-	-
Котовск	-	-	-	-	-
Мичуринск	100,0	-	-	-	-
Моршанск	-	-	-	-	-
Рассказово	-	-	-	-	-
Уварово	-	-	-	-	-
<b>Муниципальные районы</b>	<b>94,4</b>	<b>36,9</b>	<b>86,4</b>	<b>6,8</b>	<b>51,0</b>
Бондарский	93,8	37,5	87,5	-	43,8
Гавриловский	100,0	55,6	100,0	11,1	33,3
Жердевский	88,2	17,6	76,5	5,9	29,4
Знаменский	100,0	64,3	100,0	21,4	64,3
Инжавинский	90,9	27,3	90,9	4,5	63,6
Кирсановский	84,6	23,1	84,6	7,7	38,5
Мичуринский	100,0	44,4	85,2	14,8	44,4
Мордовский	96,0	20,0	80,0	4,0	32,0
Моршанский	100,0	40,0	75,0	5,0	60,0
Мучкапский	90,0	70,0	80,0	-	40,0
Никифоровский	90,9	54,5	90,9	9,1	81,8
Первомайский	100,0	21,4	85,7	14,3	42,9
Петровский	85,0	35,0	90,0	5,0	55,0
Пичаевский	100,0	11,1	100,0	11,1	66,7
Рассказовский	100,0	58,8	100,0	-	82,4
Ржаксинский	95,8	37,5	91,7	-	50,0
Сампурский	95,0	50,0	80,0	5,0	50,0
Сосновский	90,5	23,8	90,5	9,5	61,9
Староюрьевский	92,3	23,1	84,6	-	46,2
Тамбовский	93,3	33,3	77,8	13,3	35,6
Токаревский	92,9	42,9	85,7	-	35,7
Уваровский	94,1	23,5	94,1	5,9	70,6
Умётский	100,0	64,3	85,7	-	78,6

**ОБЕСПЕЧЕННОСТЬ ОБЪЕКТАМИ ИНФРАСТРУКТУРЫ  
И ПРИМЕНЕНИЕ ИННОВАЦИОННЫХ ТЕХНОЛОГИЙ**

Продолжение табл. 36

числа сельскохозяйственных организаций								
Подключе- ние к сетям газо- снабжение ния	Авто- номные источни- ки элект- роснаб- жения	Авто- номные источни- ки тепло- снабжения (собствен- ная котель- ная)	Автоном- ные источ- ники водо- снабжения (собствен- ный водо- забор, ко- лодец, скважина)	Обору- дованная топливо- запра- вочная станция	Пункт заправки сжижен- ным га- зом	Теле- фонная связь	Внутри- производ- ственная фикси- рованная теле- фонная связь	Подключе- ние к сети Ин- тернет
<b>40,7</b>	<b>6,1</b>	<b>11,7</b>	<b>21,2</b>	<b>13,6</b>	<b>0,6</b>	<b>71,2</b>	<b>13,4</b>	<b>53,9</b>
<b>4,0</b>	-	-	<b>2,0</b>	-	-	<b>42,0</b>	<b>2,0</b>	<b>14,0</b>
4,2	-	-	-	-	-	41,7	2,1	14,6
-	-	-	-	-	-	-	-	-
-	-	-	-	-	-	-	-	-
-	-	-	50,0	-	-	50,0	-	-
-	-	-	-	-	-	-	-	-
-	-	-	-	-	-	-	-	-
-	-	-	-	-	-	-	-	-
<b>45,1</b>	<b>6,8</b>	<b>13,1</b>	<b>23,5</b>	<b>15,3</b>	<b>0,7</b>	<b>74,8</b>	<b>14,8</b>	<b>58,7</b>
25,0	12,5	31,3	18,8	18,8	-	81,3	18,8	68,8
55,6	11,1	33,3	33,3	33,3	-	77,8	33,3	66,7
47,1	-	11,8	35,3	11,8	-	76,5	11,8	64,7
57,1	7,1	21,4	28,6	-	-	85,7	14,3	71,4
59,1	4,5	13,6	22,7	4,5	-	86,4	22,7	68,2
30,8	-	-	15,4	15,4	-	61,5	-	30,8
37,0	11,1	14,8	18,5	22,2	-	81,5	14,8	29,6
44,0	12,0	8,0	32,0	16,0	-	88,0	4,0	72,0
45,0	5,0	15,0	25,0	10,0	5,0	80,0	10,0	60,0
60,0	-	40,0	40,0	20,0	-	70,0	10,0	40,0
63,6	9,1	27,3	27,3	36,4	-	90,9	36,4	72,7
42,9	-	7,1	14,3	7,1	-	71,4	14,3	42,9
30,0	-	-	35,0	10,0	-	70,0	15,0	55,0
22,2	11,1	22,2	11,1	11,1	-	100,0	33,3	77,8
64,7	11,8	17,6	17,6	29,4	-	88,2	11,8	76,5
70,8	-	8,3	12,5	16,7	-	79,2	20,8	58,3
75,0	5,0	15,0	35,0	20,0	-	75,0	15,0	75,0
38,1	19,0	9,5	23,8	9,5	4,8	52,4	14,3	28,6
23,1	7,7	15,4	15,4	7,7	-	69,2	15,4	30,8
24,4	8,9	11,1	22,2	8,9	-	57,8	13,3	71,1
71,4	7,1	7,1	57,1	50,0	7,1	92,9	28,6	92,9
29,4	5,9	5,9	5,9	11,8	-	47,1	5,9	47,1
50,0	-	-	-	...	-	71,4	-	42,9

**37. ОБЕСПЕЧЕННОСТЬ КРЕСТЬЯНСКИХ (ФЕРМЕРСКИХ) ХОЗЯЙСТВ**

(на 1 июля 2016 г.)

	Число хозяйств,			
	Связь по автомобильным дорогам с твердым покрытием с районным центром или с сетью магистральных путей сообщения (автодорогой общего пользования, железнодорожной станцией, пристанью)	Подключение к сетям электро-снабжения	Подключение к сетям тепло-снабжения	Подключение к сетям водоснабжения
<b>Тамбовская область</b>	<b>1507</b>	<b>1260</b>	<b>32</b>	<b>547</b>
<b>Городские округа</b>	<b>41</b>	<b>35</b>	<b>2</b>	<b>24</b>
Тамбов	7	6	1	4
Кирсанов	-	-	-	-
Котовск	-	-	-	-
Мичуринск	19	17	1	13
Моршанск	6	6	-	3
Рассказово	7	5	-	3
Уварово	2	1	-	1
<b>Муниципальные районы</b>	<b>1466</b>	<b>1225</b>	<b>30</b>	<b>523</b>
Бондарский	24	24	-	16
Гавриловский	106	93	-	24
Жердевский	84	69	-	7
Знаменский	79	71	2	30
Инжавинский	76	39	1	13
Кирсановский	35	29	-	14
Мичуринский	61	59	1	32
Мордовский	79	79	1	50
Моршанский	27	27	3	11
Мучкапский	87	54	-	8
Никифоровский	92	55	4	42
Первомайский	40	44	-	16
Петровский	156	135	2	35
Пичаевский	12	9	-	5
Рассказовский	51	49	1	37
Ржаксинский	77	50	-	16
Сампурский	44	42	1	20
Сосновский	32	31	-	21
Староюрьевский	35	21	1	7
Тамбовский	80	73	9	37
Токарёвский	78	77	-	4
Уваровский	52	36	4	20
Умётский	59	59	-	58



**И ИНДИВИДУАЛЬНЫХ ПРЕДПРИНИМАТЕЛЕЙ ОБЪЕКТАМИ ИНФРАСТРУКТУРЫ**

имевших						
Подключе- ние к сетям газоснабже- ния	Автономные источники электро- снабжения	Автономные источники теплоснаб- жения (соб- ственная котельная)	Автономные источники водоснабже- ния (соб- ственный водозабор, колодец, скважина)	Оборудо- ванная топ- ливозапра- вочная стан- ция	Телефонная связь	Подключение к сети Интер- нет
<b>318</b>	<b>43</b>	<b>104</b>	<b>348</b>	<b>43</b>	<b>1218</b>	<b>338</b>
<b>15</b>	<b>1</b>	<b>4</b>	<b>8</b>	-	<b>31</b>	<b>14</b>
3	-	-	1	-	5	1
-	-	-	-	-	-	-
-	-	-	-	-	-	-
5	-	-	1	-	13	7
3	1	4	4	-	6	2
4	-	-	2	-	5	4
-	-	-	-	-	2	-
<b>303</b>	<b>42</b>	<b>100</b>	<b>340</b>	<b>43</b>	<b>1187</b>	<b>324</b>
8	1	7	8	2	22	6
14	-	8	2	-	29	6
5	5	6	16	3	95	4
3	2	2	24	1	75	7
3	5	-	8	-	79	34
5	-	1	7	-	11	3
18	-	4	15	-	47	17
62	-	-	29	-	67	37
7	3	10	15	1	23	6
12	2	12	22	-	48	6
18	5	4	10	1	86	7
14	-	-	23	10	50	24
11	5	1	39	4	150	40
4	-	-	-	-	11	-
15	3	-	9	6	42	7
8	-	-	10	-	21	4
10	-	-	18	-	43	13
1	-	-	1	-	26	-
5	1	1	5	-	31	18
10	3	1	23	-	47	7
6	6	4	40	12	112	43
7	1	1	16	1	16	3
57	-	38	-	2	56	32

**ОБЕСПЕЧЕННОСТЬ ОБЪЕКТАМИ ИНФРАСТРУКТУРЫ  
И ПРИМЕНЕНИЕ ИННОВАЦИОННЫХ ТЕХНОЛОГИЙ**

	в процентах от общего			
	Связь по автомобильным дорогам с твердым покрытием с районным центром или с сетью магистральных путей сообщения (автодорогой общего пользования, железнодорожной станцией, пристанью)	Подключение к сетям электро-снабжения	Подключение к сетям тепло-снабжения	Подключение к сетям водоснабжения
<b>Тамбовская область</b>	<b>81,9</b>	<b>68,5</b>	<b>1,7</b>	<b>29,7</b>
<b>Городские округа</b>	<b>39,4</b>	<b>33,7</b>	<b>1,9</b>	<b>23,1</b>
Тамбов	14,0	12,0	2,0	8,0
Кирсанов	-	-	-	-
Котовск	-	-	-	-
Мичуринск	52,8	47,2	2,8	36,1
Моршанск	75,0	75,0	-	37,5
Рассказово	87,5	62,5	-	37,5
Уварово	100,0	50,0	-	50,0
<b>Муниципальные районы</b>	<b>84,5</b>	<b>70,6</b>	<b>1,7</b>	<b>30,1</b>
Бондарский	82,8	82,8	-	55,2
Гавриловский	99,1	86,9	-	22,4
Жердевский	79,2	65,1	-	6,6
Знаменский	79,0	71,0	2,0	30,0
Инжавинский	80,0	41,1	1,1	13,7
Кирсановский	79,5	65,9	-	31,8
Мичуринский	59,8	57,8	1,0	31,4
Мордовский	92,9	92,9	1,2	58,8
Моршанский	87,1	87,1	9,7	35,5
Мучкапский	91,6	56,8	-	8,4
Никифоровский	95,8	57,3	4,2	43,8
Первомайский	69,0	75,9	-	27,6
Петровский	88,6	76,7	1,1	19,9
Пичаевский	80,0	60,0	-	33,3
Рассказовский	85,0	81,7	1,7	61,7
Ржаксинский	89,5	58,1	-	18,6
Сампурский	97,8	93,3	2,2	44,4
Сосновский	84,2	81,6	-	55,3
Староюрьевский	100,0	60,0	2,9	20,0
Тамбовский	87,0	79,3	9,8	40,2
Токаревский	65,0	64,2	-	3,3
Уваровский	85,2	59,0	6,6	32,8
Умётский	100,0	100,0	-	98,3

числа хозяйств						
Подключе- ние к сетям газоснабже- ния	Автономные источники электро- снабжения	Автономные источники теплоснаб- жения (соб- ственная котельная)	Автономные источники водоснабже- ния (соб- ственный водозабор, колодец, скважина)	Оборудован- ная топливо- заправочная станция	Телефонная связь	Подключение к сети Ин- тернет
<b>17,3</b>	<b>2,3</b>	<b>5,7</b>	<b>18,9</b>	<b>2,3</b>	<b>66,2</b>	<b>18,4</b>
<b>14,4</b>	<b>1,0</b>	<b>3,8</b>	<b>7,7</b>	-	<b>29,8</b>	<b>13,5</b>
6,0	-	-	2,0	-	10,0	...
-	-	-	-	-	-	-
-	-	-	-	-	-	-
13,9	-	-	2,8	-	36,1	19,4
37,5	50,0	50,0	50,0	-	75,0	25,0
50,0	-	-	25,0	-	62,5	50,0
-	-	-	-	-	100,0	-
<b>17,5</b>	<b>2,4</b>	<b>5,8</b>	<b>19,6</b>	<b>2,5</b>	<b>68,4</b>	<b>18,7</b>
27,6	3,4	24,1	27,6	6,9	75,9	20,7
13,1	-	7,5	1,9	-	27,1	5,6
4,7	4,7	5,7	15,1	2,8	89,6	3,8
3,0	2,0	2,0	24,0	1,0	75,0	7,0
3,2	5,3	-	8,4	-	83,2	35,8
11,4	-	2,3	15,9	-	25,0	6,8
17,6	-	3,9	14,7	-	46,1	16,7
72,9	-	-	34,1	-	78,8	43,5
22,6	9,7	32,3	48,4	3,2	74,2	19,4
12,6	2,1	12,6	23,2	-	50,5	6,3
18,8	5,2	4,2	10,4	1,0	89,6	7,3
24,1	-	-	39,7	17,2	86,2	41,4
6,3	2,8	0,6	22,2	2,3	85,2	22,7
26,7	-	-	-	-	73,3	-
25,0	5,0	-	15,0	10,0	70,0	11,7
9,3	-	-	11,6	-	24,4	4,7
22,2	-	-	40,0	-	95,6	28,9
2,6	-	-	2,6	-	68,4	-
14,3	2,9	2,9	14,3	-	88,6	51,4
10,9	3,3	1,1	25,0	-	51,1	7,6
5,0	5,0	3,3	33,3	10,0	93,3	35,8
11,5	1,6	1,6	26,2	1,6	26,2	4,9
96,6	-	64,4	-	3,4	94,9	54,2

**38. ОБЕСПЕЧЕННОСТЬ ЛИЧНЫХ ПОДСОБНЫХ ХОЗЯЙСТВ**

(на 1 июля 2016 г.)

	Число хозяйств,			
	Связь по автомобильным дорогам с твердым покрытием с районным центром или с сетью магистральных путей сообщения (автодорогой общего пользования, железнодорожной станцией, пристанью)	Подключение к сетям электро-снабжения	Подключение к сетям тепло-снабжения	Подключение к сетям водоснабжения
<b>Тамбовская область</b>	<b>185186</b>	<b>196954</b>	<b>8150</b>	<b>125496</b>
<b>Городские округа</b>	<b>9319</b>	<b>9635</b>	<b>913</b>	<b>7986</b>
Тамбов	-	-	-	-
Кирсанов	-	-	-	-
Котовск	823	823	37	818
Мичуринск	3675	3971	815	3664
Моршанск	104	104	-	104
Рассказово	408	409	27	347
Уварово	4309	4328	34	3053
<b>Муниципальные районы</b>	<b>175867</b>	<b>187319</b>	<b>7237</b>	<b>117510</b>
Бондарский	4720	4646	16	3445
Гавриловский	3543	3755	4	2734
Жердевский	6605	8123	26	5000
Знаменский	5958	5545	12	3944
Инжавинский	5018	5232	4	3800
Кирсановский	7510	7133	199	5894
Мичуринский	11876	12966	59	7351
Мордовский	5743	6261	11	3286
Моршанский	15001	17315	2262	8028
Мучкапский	6680	6905	17	2119
Никифоровский	5962	6024	2350	5183
Первомайский	8561	9346	197	4826
Петровский	7199	7973	22	4802
Пичаевский	3947	5527	23	4360
Рассказовский	8958	8900	29	7057
Ржаксинский	7353	7415	44	5397
Сампурский	4877	4828	30	4126
Сосновский	11282	12443	74	6743
Староюрьевский	6733	6335	23	4108
Тамбовский	24891	25993	1796	17327
Токаревский	5232	6257	11	1085
Уваровский	4136	4476	9	3530
Умётский	4082	3921	19	3365

**ОБЪЕКТАМИ ИНФРАСТРУКТУРЫ**

имевших						
Подключе- ние к сетям газоснабже- ния	Автономные источники электро- снабжения	Автономные источники теплоснаб- жения (соб- ственная котельная)	Автономные источники водоснабже- ния (соб- ственный водозабор, колодец, скважина)	Оборудован- ная топливо- заправочная станция	Телефонная связь	Подключение к сети Ин- тернет
<b>141409</b>	<b>51201</b>	<b>36085</b>	<b>63215</b>	<b>42060</b>	<b>165969</b>	<b>34338</b>
<b>9028</b>	<b>441</b>	<b>4149</b>	<b>2191</b>	<b>1751</b>	<b>8606</b>	<b>1878</b>
-	-	-	-	-	-	-
-	-	-	-	-	-	-
823	-	-	5	438	813	218
3698	193	5	212	232	3237	892
104	-	94	5	15	99	25
378	5	69	30	171	333	71
4025	243	3981	1939	895	4124	672
<b>132381</b>	<b>50760</b>	<b>31936</b>	<b>61024</b>	<b>40309</b>	<b>157363</b>	<b>32460</b>
3015	1647	1792	805	700	4144	551
3475	243	2640	786	780	3298	588
6392	1521	1762	2566	2948	6848	1907
3676	1822	3355	1800	1063	5165	902
2835	2386	7	1304	1213	4040	580
5737	1128	297	1189	1477	6473	1973
7893	4248	484	5001	835	10888	1692
4547	1704	57	2841	2419	5529	1561
10810	6524	6739	7861	2634	12129	2537
5010	1867	3841	4203	2319	5521	1148
4620	1362	951	712	545	5314	790
6404	2683	152	4631	1459	8275	1154
4737	3165	185	2812	1315	7162	1089
3463	1869	310	439	1346	4018	987
6696	2077	4	743	2166	6928	1041
5518	1631	48	1824	783	6276	1360
4056	693	7	709	887	4481	1213
6585	5529	550	3907	2879	10206	1613
4747	1287	223	2055	1796	5084	1022
21311	3942	3201	7798	6293	23346	5902
4448	1492	4318	5483	2190	5447	1430
3243	1199	295	1001	735	3623	390
3163	741	718	554	1527	3168	1030

ОБЕСПЕЧЕННОСТЬ ОБЪЕКТАМИ ИНФРАСТРУКТУРЫ  
И ПРИМЕНЕНИЕ ИННОВАЦИОННЫХ ТЕХНОЛОГИЙ

	в процентах от общего			
	Связь по автомобильным дорогам с твердым покрытием с районным центром или с сетью магистральных путей сообщения (автодорогой общего пользования, железнодорожной станцией, пристанью)	Подключение к сетям электро-снабжения	Подключение к сетям тепло-снабжения	Подключение к сетям водоснабжения
<b>Тамбовская область</b>	<b>71,3</b>	<b>75,8</b>	<b>3,1</b>	<b>48,3</b>
<b>Городские округа</b>	<b>79,3</b>	<b>82,0</b>	<b>7,8</b>	<b>68,0</b>
Тамбов	-	-	-	-
Кирсанов	-	-	-	-
Котовск	95,5	95,5	4,3	94,9
Мичуринск	63,4	68,5	14,1	63,2
Моршанск	90,4	90,4	-	90,4
Рассказово	96,0	96,2	6,4	81,6
Уварово	94,7	95,1	0,7	67,1
<b>Муниципальные районы</b>	<b>70,9</b>	<b>75,5</b>	<b>2,9</b>	<b>47,4</b>
Бондарский	66,1	65,0	0,2	48,2
Гавриловский	60,3	63,9	0,1	46,6
Жердевский	56,1	69,0	0,2	42,5
Знаменский	76,5	71,2	0,2	50,6
Инжавинский	58,8	61,3	0,0	44,5
Кирсановский	72,1	68,5	1,9	56,6
Мичуринский	72,8	79,5	0,4	45,1
Мордовский	57,8	63,0	0,1	33,0
Моршанский	81,0	93,5	12,2	43,3
Мучкапский	81,4	84,1	0,2	25,8
Никифоровский	78,4	79,3	30,9	68,2
Первомайский	66,8	72,9	1,5	37,7
Петровский	68,2	75,5	0,2	45,5
Пичаевский	55,3	77,4	0,3	61,0
Рассказовский	96,4	95,7	0,3	75,9
Ржаксинский	71,8	72,4	0,4	52,7
Сампурский	71,2	70,5	0,4	60,3
Сосновский	66,7	73,5	0,4	39,9
Староюрьевский	78,3	73,7	0,3	47,8
Тамбовский	74,9	78,2	5,4	52,1
Токаревский	62,1	74,2	0,1	12,9
Уваровский	65,3	70,7	0,1	55,7
Умётский	74,9	71,9	0,3	61,7

числа хозяйств						
Подключе- ние к сетям газоснабже- ния	Автономные источники электро- снабжения	Автономные источники теплоснаб- жения (соб- ственная котельная)	Автономные источники водоснабже- ния (соб- ственный водозабор, колодец, скважина)	Оборудован- ная топливо- заправочная станция	Телефонная связь	Подключение к сети Ин- тернет
<b>54,4</b>	<b>19,7</b>	<b>13,9</b>	<b>24,3</b>	<b>16,2</b>	<b>63,9</b>	<b>13,2</b>
<b>76,8</b>	<b>3,8</b>	<b>35,3</b>	<b>18,6</b>	<b>14,9</b>	<b>73,2</b>	<b>16,0</b>
-	-	-	-	-	-	-
-	-	-	-	-	-	-
95,5	-	-	0,6	50,8	94,3	25,3
63,8	3,3	0,1	3,7	4,0	55,9	15,4
90,4	-	81,7	4,3	13,0	86,1	21,7
88,9	1,2	16,2	7,1	40,2	78,4	16,7
88,4	5,3	87,5	42,6	19,7	90,6	14,8
<b>53,4</b>	<b>20,5</b>	<b>12,9</b>	<b>24,6</b>	<b>16,3</b>	<b>63,5</b>	<b>13,1</b>
42,2	23,1	25,1	11,3	9,8	58,0	7,7
59,2	4,1	45,0	13,4	13,3	56,2	10,0
54,3	12,9	15,0	21,8	25,1	58,2	16,2
47,2	23,4	43,1	23,1	13,6	66,3	11,6
33,2	28,0	0,1	15,3	14,2	47,4	6,8
55,1	10,8	2,9	11,4	14,2	62,2	18,9
48,4	26,0	3,0	30,7	5,1	66,7	10,4
45,7	17,1	0,6	28,6	24,3	55,6	15,7
58,4	35,2	36,4	42,4	14,2	65,5	13,7
61,0	22,7	46,8	51,2	28,2	67,2	14,0
60,8	17,9	12,5	9,4	7,2	69,9	10,4
50,0	20,9	1,2	36,1	11,4	64,6	9,0
44,9	30,0	1,8	26,6	12,5	67,8	10,3
48,5	26,2	4,3	6,1	18,8	56,3	13,8
72,0	22,3	0,0	8,0	23,3	74,5	11,2
53,9	15,9	0,5	17,8	7,6	61,3	13,3
59,2	10,1	0,1	10,4	13,0	65,4	17,7
38,9	32,7	3,3	23,1	17,0	60,3	9,5
55,2	15,0	2,6	23,9	20,9	59,1	11,9
64,1	11,9	9,6	23,5	18,9	70,2	17,8
52,8	17,7	51,2	65,1	26,0	64,6	17,0
51,2	18,9	4,7	15,8	11,6	57,2	6,2
58,0	13,6	13,2	10,2	28,0	58,1	18,9

**39. ОБЕСПЕЧЕННОСТЬ НЕКОММЕРЧЕСКИХ ОБЪЕДИНЕНИЙ ГРАЖДАН  
ОБЪЕКТАМИ ИНФРАСТРУКТУРЫ**  
(на 1 июля 2016 г.)

	Число объединений, имевших							
	Связь по автомобильным дорогам с твердым покрытием с районным центром или с сетью магистральных путей сообщения (автодорогой общего пользования, железнодорожной станцией, пристанью)	Подключение к сетям электроснабжения	Подключение к сетям водоснабжения	Подключение к сетям газоснабжения	Автономные источники теплоснабжения (собственная котельная)	Автономные источники водоснабжения (собственный водозабор, колодец, скважина)	Телефонная связь	Охрана
<b>Всего</b>	<b>527</b>	<b>479</b>	<b>89</b>	<b>25</b>	<b>4</b>	<b>403</b>	<b>539</b>	<b>13</b>
<b>Городские округа</b>	<b>176</b>	<b>162</b>	<b>23</b>	<b>4</b>	<b>2</b>	<b>153</b>	<b>179</b>	<b>1</b>
Тамбов	117	116	2	3	2	116	121	-
Кирсанов	1	1	1	1	-	-	1	1
Котовск	21	18	10	-	-	9	20	-
Мичуринск	13	13	3	-	-	11	14	-
Моршанск	13	10	4	-	-	8	11	-
Рассказово	11	4	3	-	-	9	12	-
Уварово	-	-	-	-	-	-	-	-
<b>Муниципальные районы</b>	<b>351</b>	<b>317</b>	<b>66</b>	<b>21</b>	<b>2</b>	<b>250</b>	<b>360</b>	<b>12</b>
Бондарский	-	-	-	-	-	-	-	-
Гавриловский	-	-	-	-	-	-	-	-
Жердевский	-	-	-	-	-	-	-	-
Знаменский	14	6	3	-	-	4	8	6
Инжавинский	1	-	-	-	-	-	-	-
Кирсановский	10	10	10	-	-	-	10	-
Мичуринский	28	42	2	-	-	22	36	1
Мордовский	17	2	1	-	1	-	3	-
Моршанский	17	17	2	-	-	15	17	-
Мучкапский	-	-	-	-	-	-	-	-
Никифоровский	2	-	-	-	-	-	2	-
Первомайский	4	-	-	-	-	3	4	-
Петровский	-	-	-	-	-	-	-	-
Пичаевский	-	-	-	-	-	-	-	-
Рассказовский	2	-	-	-	-	-	1	-
Ржаксинский	1	-	-	-	-	-	1	-
Сампурский	1	-	1	-	-	-	1	-
Сосновский	-	-	-	-	-	-	-	-
Староюрьевский	7	-	-	-	-	-	3	-
Тамбовский	237	240	47	21	1	206	264	5
Токаревский	2	-	-	-	-	-	2	-
Уваровский	-	-	-	-	-	-	-	-
Умётский	8	-	-	-	-	-	8	-



**ОБЕСПЕЧЕННОСТЬ ОБЪЕКТАМИ ИНФРАСТРУКТУРЫ  
И ПРИМЕНЕНИЕ ИННОВАЦИОННЫХ ТЕХНОЛОГИЙ**

Продолжение таблицы 39

	в процентах от общего числа объединений							
	Связь по автомобильным дорогам с твердым покрытием с районным центром или с сетью магистральных путей сообщения (автодорогой общего пользования, железнодорожной станцией, пристанью)	Подключение к сетям электроснабжения	Подключение к сетям водоснабжения	Подключение к сетям газоснабжения	Автономные источники теплоснабжения (собственная котельная)	Автономные источники водоснабжения (собственный водозабор, колодец, скважина)	Телефонная связь	Охрана
<b>Всего</b>	<b>89,9</b>	<b>81,7</b>	<b>15,2</b>	<b>4,3</b>	<b>0,7</b>	<b>68,8</b>	<b>92,0</b>	<b>2,2</b>
<b>Городские округа</b>	<b>96,2</b>	<b>88,5</b>	<b>12,6</b>	<b>2,2</b>	<b>1,1</b>	<b>83,6</b>	<b>97,8</b>	<b>0,5</b>
Тамбов	96,7	95,9	1,7	2,5	1,7	95,9	100,0	-
Кирсанов	100,0	100,0	100,0	100,0	-	-	100,0	100,0
Котовск	100,0	85,7	47,6	-	-	42,9	95,2	-
Мичуринск	92,9	92,9	21,4	-	-	78,6	100,0	-
Моршанск	100,0	76,9	30,8	-	-	61,5	84,6	-
Расказово	84,6	30,8	23,1	-	-	69,2	92,3	-
Уварово	-	-	-	-	-	-	-	-
<b>Муниципальные районы</b>	<b>87,1</b>	<b>78,7</b>	<b>16,4</b>	<b>5,2</b>	<b>0,5</b>	<b>62,0</b>	<b>89,3</b>	<b>3,0</b>
Бондарский	-	-	-	-	-	-	-	-
Гавриловский	-	-	-	-	-	-	-	-
Жердевский	-	-	-	-	-	-	-	-
Знаменский	100,0	42,9	21,4	-	-	28,6	57,1	42,9
Инжавинский	100,0	-	-	-	-	-	-	-
Кирсановский	100,0	100,0	100,0	-	-	-	100,0	-
Мичуринский	65,1	97,7	4,7	-	-	51,2	83,7	2,3
Мордовский	100,0	11,8	5,9	-	5,9	-	17,6	-
Моршанский	100,0	100,0	11,8	-	-	88,2	100,0	-
Мучкапский	-	-	-	-	-	-	-	-
Никифоровский	100,0	-	-	-	-	-	100,0	-
Первомайский	100,0	-	-	-	-	75,0	100,0	-
Петровский	-	-	-	-	-	-	-	-
Пичаевский	-	-	-	-	-	-	-	-
Расказовский	100,0	-	-	-	-	-	50,0	-
Ржаксинский	100,0	-	-	-	-	-	100,0	-
Сампурский	100,0	-	100,0	-	-	-	100,0	-
Сосновский	-	-	-	-	-	-	-	-
Староюрьевский	100,0	-	-	-	-	-	42,9	-
Тамбовский	86,5	87,6	17,2	7,7	0,4	75,2	96,4	1,8
Токарёвский	100,0	-	-	-	-	-	100,0	-
Уваровский	-	-	-	-	-	-	-	-
Умётский	100,0	-	-	-	-	-	100,0	-



**40. ЧИСЛО СЕЛЬСКОХОЗЯЙСТВЕННЫХ ОРГАНИЗАЦИЙ,**  
(на 1 июля 2016 г.)

	Число организаций,			
	Капельная система орошения	Биологические методы защиты растений от вредителей и болезней	Система индивидуального кормления скота	Метод бесклеточного содержания птицы
<b>Всего</b>	<b>17</b>	<b>194</b>	<b>15</b>	<b>3</b>
<b>Городские округа</b>	-	<b>1</b>	-	-
Тамбов	-	1	-	-
Кирсанов	-	-	-	-
Котовск	-	-	-	-
Мичуринск	-	-	-	-
Моршанск	-	-	-	-
Рассказово	-	-	-	-
Уварово	-	-	-	-
<b>Муниципальные районы</b>	<b>17</b>	<b>193</b>	<b>15</b>	<b>3</b>
Бондарский	-	4	1	-
Гавриловский	-	8	1	-
Жердевский	1	7	1	-
Знаменский	2	11	2	-
Инжавинский	-	9	-	1
Кирсановский	1	5	-	-
Мичуринский	1	14	-	-
Мордовский	-	14	-	-
Моршанский	-	7	3	-
Мучкапский	-	9	-	-
Никифоровский	-	8	-	-
Первомайский	2	4	-	1
Петровский	4	6	-	-
Пичаевский	1	6	-	-
Рассказовский	-	11	-	-
Ржаксинский	-	15	-	-
Сампурский	-	10	1	-
Сосновский	-	6	3	1
Староюрьевский	1	2	-	-
Тамбовский	3	22	2	-
Токаревский	-	6	1	-
Уваровский	1	7	-	-
Умётский	-	2	-	-

<sup>1)</sup> Без учета подсобных сельскохозяйственных предприятий несельскохозяйственных организаций.

**ПРИМЕНЯВШИХ ИННОВАЦИОННЫЕ ТЕХНОЛОГИИ<sup>1)</sup>**

применявших инновационные технологии						
Очистные сооружения на животноводческих фермах	Система водоотведения и очистки производственных стоков	Возобновляемые источники энергоснабжения - всего	в том числе			Система точного вождения и дистанционного контроля качества выполнения технологических процессов, как переносных, так и стационарных, вмонтированных в отдельные виды техники
			биоэнергетические установки	ветряные установки	солнечные батареи	
<b>17</b>	<b>13</b>	<b>1</b>	-	-	-	<b>67</b>
-	-	-	-	-	-	-
-	-	-	-	-	-	-
-	-	-	-	-	-	-
-	-	-	-	-	-	-
-	-	-	-	-	-	-
-	-	-	-	-	-	-
-	-	-	-	-	-	-
-	-	-	-	-	-	-
<b>17</b>	<b>13</b>	<b>1</b>	-	-	-	<b>67</b>
1	1	-	-	-	-	1
1	1	-	-	-	-	1
1	-	-	-	-	-	1
2	-	-	-	-	-	3
1	2	-	-	-	-	12
-	-	-	-	-	-	1
-	1	-	-	-	-	3
-	-	-	-	-	-	2
-	1	-	-	-	-	1
-	-	-	-	-	-	-
1	1	-	-	-	-	4
-	-	-	-	-	-	-
-	-	-	-	-	-	8
1	-	-	-	-	-	-
-	-	-	-	-	-	4
-	-	-	-	-	-	5
2	-	-	-	-	-	-
3	3	-	-	-	-	-
-	-	-	-	-	-	6
2	3	1	-	-	-	7
1	-	-	-	-	-	3
1	-	-	-	-	-	4
-	-	-	-	-	-	1

	в процентах от общего числа организаций,			
	Капельная система орошения	Биологические методы защиты растений от вредителей и болезней	Система индивидуального кормления скота	Метод бесклеточного содержания птицы
<b>Всего</b>	<b>5,0</b>	<b>56,9</b>	<b>4,4</b>	<b>0,9</b>
<b>Городские округа</b>	-	<b>50,0</b>	-	-
Тамбов	-	100,0	-	-
Кирсанов	-	-	-	-
Котовск	-	-	-	-
Мичуринск	-	-	-	-
Моршанск	-	-	-	-
Рассказово	-	-	-	-
Уварово	-	-	-	-
<b>Муниципальные районы</b>	<b>5,0</b>	<b>56,9</b>	<b>4,4</b>	<b>0,9</b>
Бондарский	-	26,7	6,7	-
Гавриловский	-	88,9	11,1	-
Жердевский	6,7	46,7	6,7	-
Знаменский	15,4	84,6	15,4	-
Инжавинский	-	40,9	-	4,5
Кирсановский	12,5	62,5	-	-
Мичуринский	6,3	87,5	-	-
Мордовский	-	60,9	-	-
Моршанский	-	38,9	16,7	-
Мучкапский	-	100,0	-	-
Никифоровский	-	80,0	-	-
Первомайский	28,6	57,1	-	14,3
Петровский	22,2	33,3	-	-
Пичаевский	12,5	75,0	-	-
Рассказовский	-	68,8	-	-
Ржаксинский	-	75,0	-	-
Сампурский	-	55,6	5,6	-
Сосновский	-	35,3	17,6	17,6
Староюрьевский	10,0	20,0	-	-
Тамбовский	12,0	88,0	8,0	-
Токарёвский	-	42,9	7,1	-
Уваровский	5,9	41,2	-	-
Умётский	-	18,2	-	-

<sup>1)</sup> Без учета подсобных сельскохозяйственных предприятий несельскохозяйственных организаций.

осуществлявших сельскохозяйственную деятельность						
Очистные сооружения на животноводческих фермах	Система водоотведения и очистки производственных стоков	Возобновляемые источники энергоснабжения - всего	в том числе			Система точного вождения и дистанционного контроля качества выполнения технологических процессов, как переносных, так и стационарных, вмонтированных в отдельные виды техники
			биоэнергетические установки	ветряные установки	солнечные батареи	
<b>5,0</b>	<b>3,8</b>	<b>0,3</b>	-	-	-	<b>19,6</b>
-	-	-	-	-	-	-
-	-	-	-	-	-	-
-	-	-	-	-	-	-
-	-	-	-	-	-	-
-	-	-	-	-	-	-
-	-	-	-	-	-	-
-	-	-	-	-	-	-
-	-	-	-	-	-	-
<b>5,0</b>	<b>3,8</b>	<b>0,3</b>	-	-	-	<b>19,8</b>
6,7	6,7	-	-	-	-	6,7
11,1	11,1	-	-	-	-	11,1
6,7	-	-	-	-	-	6,7
15,4	-	-	-	-	-	23,1
4,5	9,1	-	-	-	-	54,5
-	-	-	-	-	-	12,5
-	6,3	-	-	-	-	18,8
-	-	-	-	-	-	8,7
-	5,6	-	-	-	-	5,6
-	-	-	-	-	-	-
10,0	10,0	-	-	-	-	40,0
-	-	-	-	-	-	-
-	-	-	-	-	-	44,4
12,5	-	-	-	-	-	-
-	-	-	-	-	-	25,0
-	-	-	-	-	-	25,0
11,1	-	-	-	-	-	-
17,6	17,6	-	-	-	-	-
-	-	-	-	-	-	60,0
8,0	12,0	4,0	-	-	-	28,0
7,1	-	-	-	-	-	21,4
5,9	-	-	-	-	-	23,5
-	-	-	-	-	-	9,1

**41. ЧИСЛО КРЕСТЬЯНСКИХ (ФЕРМЕРСКИХ) ХОЗЯЙСТВ И ИНДИВИДУАЛЬНЫХ**

(на 1 июля 2016 г.)

	Число организаций, применявших			
	Капельная система орошения	Биологические методы защиты растений от вредителей и болезней	Система индивидуального кормления скота	Метод бесклеточного содержания птицы
<b>Всего</b>	<b>22</b>	<b>510</b>	<b>88</b>	<b>46</b>
<b>Городские округа</b>	<b>4</b>	<b>7</b>	<b>3</b>	<b>11</b>
Тамбов	-	-	1	4
Кирсанов	-	-	-	-
Котовск	-	-	-	-
Мичуринск	2	5	2	3
Моршанск	1	...	-	-
Рассказово	1	...	-	4
Уварово	-	-	-	-
<b>Муниципальные районы</b>	<b>18</b>	<b>503</b>	<b>85</b>	<b>35</b>
Бондарский	-	2	9	-
Гавриловский	-	18	-	3
Жердевский	1	13	-	-
Знаменский	1	44	4	3
Инжавинский	-	19	2	-
Кирсановский	1	2	-	-
Мичуринский	1	6	4	1
Мордовский	-	32	-	-
Моршанский	-	1	1	-
Мучкапский	-	59	-	-
Никифоровский	-	18	1	2
Первомайский	-	4	1	8
Петровский	1	83	9	1
Пичаевский	-	2	1	-
Рассказовский	1	15	-	1
Ржаксинский	2	23	4	6
Сампурский	-	2	8	2
Сосновский	-	6	1	1
Староюрьевский	-	13	1	-
Тамбовский	2	26	34	6
Токарёвский	-	69	4	1
Уваровский	2	29	1	-
Умётский	6	17	-	-

**ПРЕДПРИНИМАТЕЛЕЙ, ПРИМЕНЯВШИХ ИННОВАЦИОННЫЕ ТЕХНОЛОГИИ**

инновационные технологии						
Очистные сооружения на животноводческих фермах	Система водоотведения и очистки производственных стоков	Возобновляемые источники энергоснабжения - всего	биоэнергетические установки	в том числе		Система точного вождения и дистанционного контроля качества выполнения технологических процессов, как переносных, так и стационарных, вмонтированных в отдельные виды техники
				ветряные установки	солнечные батареи	
<b>21</b>	<b>7</b>	<b>1</b>	<b>1</b>	-	-	<b>147</b>
<b>2</b>	-	-	-	-	-	-
-	-	-	-	-	-	-
-	-	-	-	-	-	-
-	-	-	-	-	-	-
-	-	-	-	-	-	-
1	-	-	-	-	-	-
1	-	-	-	-	-	-
-	-	-	-	-	-	-
<b>19</b>	<b>7</b>	<b>1</b>	<b>1</b>	-	-	<b>147</b>
1	-	-	-	-	-	1
-	-	-	-	-	-	2
-	-	-	-	-	-	-
1	-	-	-	-	-	1
-	-	-	-	-	-	24
-	-	-	-	-	-	1
1	-	-	-	-	-	-
-	-	-	-	-	-	-
2	2	-	-	-	-	-
-	-	-	-	-	-	-
1	1	-	-	-	-	10
-	-	-	-	-	-	1
-	-	-	-	-	-	86
1	-	-	-	-	-	-
-	-	-	-	-	-	-
1	-	1	1	-	-	-
2	1	-	-	-	-	-
1	-	-	-	-	-	-
-	-	-	-	-	-	16
3	1	-	-	-	-	1
1	1	-	-	-	-	1
3	1	-	-	-	-	3
1	-	-	-	-	-	-

	в процентах от общего числа хозяйств,			
	Капельная система орошения	Биологические методы защиты растений от вредителей и болезней	Система индивидуального кормления скота	Метод бесклеточного содержания птицы
<b>Всего</b>	<b>1,3</b>	<b>31,3</b>	<b>5,4</b>	<b>2,8</b>
<b>Городские округа</b>	<b>9,1</b>	<b>15,9</b>	<b>6,8</b>	<b>25,0</b>
Тамбов	-	-	12,5	50,0
Кирсанов	-	-	-	-
Котовск	-	-	-	-
Мичуринск	10,0	25,0	10,0	15,0
Моршанск	14,3	14,3	-	-
Рассказово	14,3	14,3	-	57,1
Уварово	-	-	-	-
<b>Муниципальные районы</b>	<b>1,1</b>	<b>31,7</b>	<b>5,4</b>	<b>2,2</b>
Бондарский	-	8,0	36,0	-
Гавриловский	-	16,8	-	2,8
Жердевский	1,0	13,0	-	-
Знаменский	1,2	54,3	4,9	3,7
Инжавинский	-	23,8	2,5	-
Кирсановский	2,7	5,4	-	-
Мичуринский	1,6	9,5	6,3	1,6
Мордовский	-	40,0	-	-
Моршанский	-	3,2	3,2	-
Мучкапский	-	65,6	-	-
Никифоровский	-	19,4	1,1	2,2
Первомайский	-	7,7	1,9	15,4
Петровский	0,6	47,7	5,2	0,6
Пичаевский	-	14,3	7,1	-
Рассказовский	2,0	29,4	-	2,0
Ржаксинский	2,3	26,7	4,7	7,0
Сампурский	-	4,5	18,2	4,5
Сосновский	-	18,8	3,1	3,1
Староюрьевский	-	37,1	2,9	-
Тамбовский	2,5	32,5	42,5	7,5
Токаре́вский	-	60,0	3,5	0,9
Уваровский	3,4	49,2	1,7	-
Уме́тский	10,2	28,8	-	-



осуществлявших сельскохозяйственную деятельность						
Очистные сооружения на животноводческих фермах	Система водоотведения и очистки производственных стоков	Возобновляемые источники энергоснабжения - всего	биоэнергетические установки	в том числе ветряные энергоустановки	солнечные батареи	Система точного вождения и дистанционного контроля качества выполнения технологических процессов, как переносных, так и стационарных, вмонтированных в отдельные виды техники
1,3	0,4	0,1	0,1	-	-	9,0
4,5	-	-	-	-	-	-
-	-	-	-	-	-	-
-	-	-	-	-	-	-
-	-	-	-	-	-	-
-	-	-	-	-	-	-
14,3	-	-	-	-	-	-
14,3	-	-	-	-	-	-
-	-	-	-	-	-	-
1,2	0,4	0,1	0,1	-	-	9,3
4,0	-	-	-	-	-	4,0
-	-	-	-	-	-	1,9
-	-	-	-	-	-	-
1,2	-	-	-	-	-	1,2
-	-	-	-	-	-	30,0
-	-	-	-	-	-	2,7
1,6	-	-	-	-	-	-
-	-	-	-	-	-	-
6,5	6,5	-	-	-	-	-
-	-	-	-	-	-	-
1,1	1,1	-	-	-	-	10,8
-	-	-	-	-	-	1,9
-	-	-	-	-	-	49,4
7,1	-	-	-	-	-	-
-	-	-	-	-	-	-
1,2	-	1,2	1,2	-	-	-
4,5	2,3	-	-	-	-	-
3,1	-	-	-	-	-	-
-	-	-	-	-	-	45,7
3,8	1,3	-	-	-	-	1,3
0,9	0,9	-	-	-	-	0,9
5,1	1,7	-	-	-	-	5,1
1,7	-	-	-	-	-	-

**42. ЧИСЛО СЕЛЬСКОХОЗЯЙСТВЕННЫХ ОРГАНИЗАЦИЙ, НЕ ОТНОСЯЩИХСЯ К СУБЪЕКТАМ  
МАЛОГО ПРЕДПРИНИМАТЕЛЬСТВА, ИМЕВШИХ ПЕРЕРАБАТЫВАЮЩИЕ МОЩНОСТИ**  
(на 1 июля 2016 г.)

	Число организаций, имевших мощности по производству									
	Всего	из них								
		муки	крупы	комбикормов	мясопродуктов	молокопродуктов	масла растительного	консервов овощных	консервов плодовых и ягодных	других пищевых продуктов
<b>Всего</b>	<b>16</b>	<b>2</b>	<b>-</b>	<b>13</b>	<b>3</b>	<b>2</b>	<b>1</b>	<b>-</b>	<b>-</b>	<b>-</b>
<b>Городские округа</b>	<b>-</b>	<b>-</b>	<b>-</b>	<b>-</b>	<b>-</b>	<b>-</b>	<b>-</b>	<b>-</b>	<b>-</b>	<b>-</b>
Тамбов	-	-	-	-	-	-	-	-	-	-
Кирсанов	-	-	-	-	-	-	-	-	-	-
Котовск	-	-	-	-	-	-	-	-	-	-
Мичуринск	-	-	-	-	-	-	-	-	-	-
Моршанск	-	-	-	-	-	-	-	-	-	-
Рассказово	-	-	-	-	-	-	-	-	-	-
Уварово	-	-	-	-	-	-	-	-	-	-
<b>Муниципальные районы</b>	<b>16</b>	<b>2</b>	<b>-</b>	<b>13</b>	<b>3</b>	<b>2</b>	<b>1</b>	<b>-</b>	<b>-</b>	<b>-</b>
Бондарский	-	-	-	-	-	-	-	-	-	-
Гавриловский	-	-	-	-	-	-	-	-	-	-
Жердевский	1	-	-	1	-	-	-	-	-	-
Знаменский	1	-	-	1	1	1	-	-	-	-
Инжавинский	1	-	-	1	1	-	-	-	-	-
Кирсановский	-	-	-	-	-	-	-	-	-	-
Мичуринский	2	-	-	2	-	-	1	-	-	-
Мордовский	1	-	-	1	-	-	-	-	-	-
Моршанский	-	-	-	-	-	-	-	-	-	-
Мучкапский	-	-	-	-	-	-	-	-	-	-
Никифоровский	1	-	-	1	-	-	-	-	-	-
Первомайский	-	-	-	-	-	-	-	-	-	-
Петровский	-	-	-	-	-	-	-	-	-	-
Пичаевский	-	-	-	-	-	-	-	-	-	-
Рассказовский	3	-	-	2	1	-	-	-	-	-
Ржаксинский	-	-	-	-	-	-	-	-	-	-
Сампурский	2	-	-	2	-	-	-	-	-	-
Сосновский	1	1	-	-	-	-	-	-	-	-
Староюрьевский	-	-	-	-	-	-	-	-	-	-
Тамбовский	3	1	-	2	-	1	-	-	-	-
Токарёвский	-	-	-	-	-	-	-	-	-	-
Уваровский	-	-	-	-	-	-	-	-	-	-
Умётский	-	-	-	-	-	-	-	-	-	-

	в процентах от общего числа организаций, имевших мощности по производству								
	муки	крупы	комби- бикор- кормов	мясо- про- дуктов	моло- копро- про- дуктов	масла расти- тель- ного	кон- сервов овощ- ных	кон- сервов пло- довых и ягод- ягод- ных	других пище- вых про- дуктов
<b>Всего</b>	<b>12,5</b>	<b>-</b>	<b>81,3</b>	<b>18,8</b>	<b>12,5</b>	<b>6,3</b>	<b>-</b>	<b>-</b>	<b>-</b>
<b>Городские округа</b>	<b>-</b>	<b>-</b>	<b>-</b>	<b>-</b>	<b>-</b>	<b>-</b>	<b>-</b>	<b>-</b>	<b>-</b>
Тамбов	-	-	-	-	-	-	-	-	-
Кирсанов	-	-	-	-	-	-	-	-	-
Котовск	-	-	-	-	-	-	-	-	-
Мичуринск	-	-	-	-	-	-	-	-	-
Моршанск	-	-	-	-	-	-	-	-	-
Рассказово	-	-	-	-	-	-	-	-	-
Уварово	-	-	-	-	-	-	-	-	-
<b>Муниципальные районы</b>	<b>12,5</b>	<b>-</b>	<b>81,3</b>	<b>18,8</b>	<b>12,5</b>	<b>6,3</b>	<b>-</b>	<b>-</b>	<b>-</b>
Бондарский	-	-	-	-	-	-	-	-	-
Гавриловский	-	-	-	-	-	-	-	-	-
Жердевский	-	-	100,0	-	-	-	-	-	-
Знаменский	-	-	100,0	100,0	100,0	-	-	-	-
Инжавинский	-	-	100,0	100,0	-	-	-	-	-
Кирсановский	-	-	-	-	-	-	-	-	-
Мичуринский	-	-	100,0	-	-	50,0	-	-	-
Мордовский	-	-	100,0	-	-	-	-	-	-
Моршанский	-	-	-	-	-	-	-	-	-
Мучкапский	-	-	-	-	-	-	-	-	-
Никифоровский	-	-	100,0	-	-	-	-	-	-
Первомайский	-	-	-	-	-	-	-	-	-
Петровский	-	-	-	-	-	-	-	-	-
Пичаевский	-	-	-	-	-	-	-	-	-
Рассказовский	-	-	66,7	33,3	-	-	-	-	-
Ржаксинский	-	-	-	-	-	-	-	-	-
Сампурский	-	-	100,0	-	-	-	-	-	-
Сосновский	100,0	-	-	-	-	-	-	-	-
Староюрьевский	-	-	-	-	-	-	-	-	-
Тамбовский	33,7	-	66,7	-	33,3	-	-	-	-
Токарёвский	-	-	-	-	-	-	-	-	-
Уваровский	-	-	-	-	-	-	-	-	-
Умётский	-	-	-	-	-	-	-	-	-

	в процентах от общего числа организаций, осуществлявших сельскохозяйственную деятельность									
	Всего	из них								
		муки	крупы	комбикормов	мясопродуктов	молокопродуктов	масла растительного	консервов овощных	консервов плодовых и ягодных	других пищевых продуктов
<b>Всего</b>	<b>15,2</b>	<b>1,9</b>	<b>-</b>	<b>12,4</b>	<b>2,9</b>	<b>1,9</b>	<b>1,0</b>	<b>-</b>	<b>-</b>	<b>-</b>
<b>Городские округа</b>	<b>-</b>	<b>-</b>	<b>-</b>	<b>-</b>	<b>-</b>	<b>-</b>	<b>-</b>	<b>-</b>	<b>-</b>	<b>-</b>
Тамбов	-	-	-	-	-	-	-	-	-	-
Кирсанов	-	-	-	-	-	-	-	-	-	-
Котовск	-	-	-	-	-	-	-	-	-	-
Мичуринск	-	-	-	-	-	-	-	-	-	-
Моршанск	-	-	-	-	-	-	-	-	-	-
Рассказово	-	-	-	-	-	-	-	-	-	-
Уварово	-	-	-	-	-	-	-	-	-	-
<b>Муниципальные районы</b>	<b>15,5</b>	<b>1,9</b>	<b>-</b>	<b>12,6</b>	<b>2,9</b>	<b>1,9</b>	<b>1,0</b>	<b>-</b>	<b>-</b>	<b>-</b>
Бондарский	-	-	-	-	-	-	-	-	-	-
Гавриловский	-	-	-	-	-	-	-	-	-	-
Жердевский	20,0	-	-	20,0	-	-	-	-	-	-
Знаменский	25,0	-	-	25,0	25,0	25,0	-	-	-	-
Инжавинский	25,0	-	-	25,0	25,0	-	-	-	-	-
Кирсановский	-	-	-	-	-	-	-	-	-	-
Мичуринский	33,3	-	-	33,3	-	-	16,7	-	-	-
Мордовский	16,7	-	-	16,7	-	-	-	-	-	-
Моршанский	-	-	-	-	-	-	-	-	-	-
Мучкапский	-	-	-	-	-	-	-	-	-	-
Никифоровский	20,0	-	-	20,0	-	-	-	-	-	-
Первомайский	-	-	-	-	-	-	-	-	-	-
Петровский	-	-	-	-	-	-	-	-	-	-
Пичаевский	-	-	-	-	-	-	-	-	-	-
Рассказовский	60,0	-	-	40,0	20,0	-	-	-	-	-
Ржаксинский	-	-	-	-	-	-	-	-	-	-
Сампурский	33,3	-	-	33,3	-	-	-	-	-	-
Сосновский	20,0	20,0	-	-	-	-	-	-	-	-
Староюрьевский	-	-	-	-	-	-	-	-	-	-
Тамбовский	23,1	7,7	-	15,4	-	7,7	-	-	-	-
Токарёвский	-	-	-	-	-	-	-	-	-	-
Уваровский	-	-	-	-	-	-	-	-	-	-
Умётский	-	-	-	-	-	-	-	-	-	-

**43. ЧИСЛО МАЛЫХ СЕЛЬСКОХОЗЯЙСТВЕННЫХ ПРЕДПРИЯТИЙ (БЕЗ МИКРОПРЕДПРИЯТИЙ),  
ИМЕВШИХ ПЕРЕРАБАТЫВАЮЩИЕ МОЩНОСТИ**  
(на 1 июля 2016 г.)

	Число организаций, имевших мощности по производству									
	Всего	из них								
		муки	крупы	комбикормов	мясопродуктов	молокопродуктов	масла растительного	консервов овощных	консервов плодовых и ягодных	других пищевых продуктов
<b>Всего</b>	<b>6</b>	<b>1</b>	<b>-</b>	<b>2</b>	<b>-</b>	<b>3</b>	<b>1</b>	<b>-</b>	<b>-</b>	<b>-</b>
<b>Городские округа</b>	<b>-</b>	<b>-</b>	<b>-</b>	<b>-</b>	<b>-</b>	<b>-</b>	<b>-</b>	<b>-</b>	<b>-</b>	<b>-</b>
Тамбов	-	-	-	-	-	-	-	-	-	-
Кирсанов	-	-	-	-	-	-	-	-	-	-
Котовск	-	-	-	-	-	-	-	-	-	-
Мичуринск	-	-	-	-	-	-	-	-	-	-
Моршанск	-	-	-	-	-	-	-	-	-	-
Рассказово	-	-	-	-	-	-	-	-	-	-
Уварово	-	-	-	-	-	-	-	-	-	-
<b>Муниципальные районы</b>	<b>6</b>	<b>1</b>	<b>-</b>	<b>2</b>	<b>-</b>	<b>3</b>	<b>1</b>	<b>-</b>	<b>-</b>	<b>-</b>
Бондарский	-	-	-	-	-	-	-	-	-	-
Гавриловский	-	-	-	-	-	-	-	-	-	-
Жердевский	1	-	-	-	-	-	1	-	-	-
Знаменский	-	-	-	-	-	-	-	-	-	-
Инжавинский	1	-	-	1	-	-	-	-	-	-
Кирсановский	-	-	-	-	-	-	-	-	-	-
Мичуринский	-	-	-	-	-	-	-	-	-	-
Мордовский	-	-	-	-	-	-	-	-	-	-
Моршанский	1	-	-	1	-	-	-	-	-	-
Мучкапский	-	-	-	-	-	-	-	-	-	-
Никифоровский	-	-	-	-	-	-	-	-	-	-
Первомайский	-	-	-	-	-	-	-	-	-	-
Петровский	-	-	-	-	-	-	-	-	-	-
Пичаевский	-	-	-	-	-	-	-	-	-	-
Рассказовский	-	-	-	-	-	-	-	-	-	-
Ржаксинский	-	-	-	-	-	-	-	-	-	-
Сампурский	2	1	-	-	-	2	-	-	-	-
Сосновский	-	-	-	-	-	-	-	-	-	-
Староюрьевский	-	-	-	-	-	-	-	-	-	-
Тамбовский	-	-	-	-	-	-	-	-	-	-
Токарёвский	1	-	-	-	-	1	-	-	-	-
Уваровский	-	-	-	-	-	-	-	-	-	-
Умётский	-	-	-	-	-	-	-	-	-	-

	в процентах от общего числа организаций, имевших мощности по производству								
	муки	крупы	комби- бикор- кормов	мясо- про- дуктов	моло- копро- про- дуктов	масла расти- тель- ного	кон- сервов овощ- ных	кон- сервов пло- довых и ягод- ягод- ных	других пище- вых про- дуктов
<b>Всего</b>	<b>18,7</b>	-	<b>33,3</b>	-	<b>50,0</b>	<b>16,7</b>	-	-	-
<b>Городские округа</b>	-	-	-	-	-	-	-	-	-
Тамбов	-	-	-	-	-	-	-	-	-
Кирсанов	-	-	-	-	-	-	-	-	-
Котовск	-	-	-	-	-	-	-	-	-
Мичуринск	-	-	-	-	-	-	-	-	-
Моршанск	-	-	-	-	-	-	-	-	-
Рассказово	-	-	-	-	-	-	-	-	-
Уварово	-	-	-	-	-	-	-	-	-
<b>Муниципальные районы</b>	<b>18,7</b>	-	<b>33,3</b>	-	<b>50,0</b>	<b>16,7</b>	-	-	-
Бондарский	-	-	-	-	-	-	-	-	-
Гавриловский	-	-	-	-	-	-	-	-	-
Жердевский	-	-	-	-	-	100,0	-	-	-
Знаменский	-	-	-	-	-	-	-	-	-
Инжавинский	-	-	100,0	-	-	-	-	-	-
Кирсановский	-	-	-	-	-	-	-	-	-
Мичуринский	-	-	-	-	-	-	-	-	-
Мордовский	-	-	-	-	-	-	-	-	-
Моршанский	-	-	100,0	-	-	-	-	-	-
Мучкапский	-	-	-	-	-	-	-	-	-
Никифоровский	-	-	-	-	-	-	-	-	-
Первомайский	-	-	-	-	-	-	-	-	-
Петровский	-	-	-	-	-	-	-	-	-
Пичаевский	-	-	-	-	-	-	-	-	-
Рассказовский	-	-	-	-	-	-	-	-	-
Ржаксинский	-	-	-	-	-	-	-	-	-
Сампурский	50,0	-	-	-	100,0	-	-	-	-
Сосновский	-	-	-	-	-	-	-	-	-
Староюрьевский	-	-	-	-	-	-	-	-	-
Тамбовский	-	-	-	-	-	-	-	-	-
Токарёвский	-	-	-	-	100,0	-	-	-	-
Уваровский	-	-	-	-	-	-	-	-	-
Умётский	-	-	-	-	-	-	-	-	-

	в процентах от общего числа организаций, осуществлявших сельскохозяйственную деятельность									
	Всего	из них								
		муки	крупы	комбикормов	мясопродуктов	молокопродуктов	масла растительного	консервов овощных	консервов плодовых и ягодных	других пищевых продуктов
<b>Всего</b>	<b>4,4</b>	<b>0,7</b>	-	<b>1,5</b>	-	<b>2,2</b>	<b>0,7</b>	-	-	-
<b>Городские округа</b>	-	-	-	-	-	-	-	-	-	-
Тамбов	-	-	-	-	-	-	-	-	-	-
Кирсанов	-	-	-	-	-	-	-	-	-	-
Котовск	-	-	-	-	-	-	-	-	-	-
Мичуринск	-	-	-	-	-	-	-	-	-	-
Моршанск	-	-	-	-	-	-	-	-	-	-
Рассказово	-	-	-	-	-	-	-	-	-	-
Уварово	-	-	-	-	-	-	-	-	-	-
<b>Муниципальные районы</b>	<b>4,4</b>	<b>0,7</b>	-	<b>1,5</b>	-	<b>2,2</b>	<b>0,7</b>	-	-	-
Бондарский	-	-	-	-	-	-	-	-	-	-
Гавриловский	-	-	-	-	-	-	-	-	-	-
Жердевский	20,0	-	-	-	-	-	20,0	-	-	-
Знаменский	-	-	-	-	-	-	-	-	-	-
Инжавинский	8,3	-	-	8,3	-	-	-	-	-	-
Кирсановский	-	-	-	-	-	-	-	-	-	-
Мичуринский	-	-	-	-	-	-	-	-	-	-
Мордовский	-	-	-	-	-	-	-	-	-	-
Моршанский	16,7	-	-	16,7	-	-	-	-	-	-
Мучкапский	-	-	-	-	-	-	-	-	-	-
Никифоровский	-	-	-	-	-	-	-	-	-	-
Первомайский	-	-	-	-	-	-	-	-	-	-
Петровский	-	-	-	-	-	-	-	-	-	-
Пичаевский	-	-	-	-	-	-	-	-	-	-
Рассказовский	-	-	-	-	-	-	-	-	-	-
Ржаксинский	-	-	-	-	-	-	-	-	-	-
Сампурский	25,0	12,5	-	-	-	25,0	-	-	-	-
Сосновский	-	-	-	-	-	-	-	-	-	-
Староюрьевский	-	-	-	-	-	-	-	-	-	-
Тамбовский	-	-	-	-	-	-	-	-	-	-
Токаревский	10,0	-	-	-	-	10,0	-	-	-	-
Уваровский	-	-	-	-	-	-	-	-	-	-
Умётский	-	-	-	-	-	-	-	-	-	-

**44. ЧИСЛО КРЕСТЬЯНСКИХ (ФЕРМЕРСКИХ) ХОЗЯЙСТВ И ИНДИВИДУАЛЬНЫХ  
ПРЕДПРИНИМАТЕЛЕЙ, ИМЕВШИХ ПЕРЕРАБАТЫВАЮЩИЕ МОЩНОСТИ**

(на 1 июля 2016 г.)

	Число организаций, имевших мощности по производству									
	Всего	из них								
		муки	крупы	комбикормов	мясопродуктов	молокопродуктов	масла растительного	консервов овощных	консервов плодовых и ягодных	других пищевых продуктов
<b>Всего</b>	<b>34</b>	<b>7</b>	<b>1</b>	<b>19</b>	-	<b>3</b>	<b>4</b>	<b>1</b>	-	-
<b>Городские округа</b>	<b>4</b>	-	-	<b>4</b>	-	-	-	-	-	-
Тамбов	-	-	-	-	-	-	-	-	-	-
Кирсанов	-	-	-	-	-	-	-	-	-	-
Котовск	-	-	-	-	-	-	-	-	-	-
Мичуринск	-	-	-	-	-	-	-	-	-	-
Моршанск	-	-	-	-	-	-	-	-	-	-
Рассказово	4	-	-	4	-	-	-	-	-	-
Уварово	-	-	-	-	-	-	-	-	-	-
<b>Муниципальные районы</b>	<b>30</b>	<b>7</b>	<b>1</b>	<b>15</b>	-	<b>3</b>	<b>4</b>	<b>1</b>	-	-
Бондарский	3	1	-	3	-	-	-	-	-	-
Гавриловский	-	-	-	-	-	-	-	-	-	-
Жердевский	-	-	-	-	-	-	-	-	-	-
Знаменский	-	-	-	-	-	-	-	-	-	-
Инжавинский	2	1	-	-	-	1	-	-	-	-
Кирсановский	1	-	-	1	-	-	-	-	-	-
Мичуринский	1	-	-	-	-	-	1	-	-	-
Мордовский	1	-	-	-	-	-	1	-	-	-
Моршанский	-	-	-	-	-	-	-	-	-	-
Мучкапский	-	-	-	-	-	-	-	-	-	-
Никифоровский	1	-	-	1	-	-	-	-	-	-
Первомайский	-	-	-	-	-	-	-	-	-	-
Петровский	5	1	1	2	-	1	-	-	-	-
Пичаевский	-	-	-	-	-	-	-	-	-	-
Рассказовский	-	-	-	-	-	-	-	-	-	-
Ржаксинский	1	-	-	-	-	-	-	1	-	-
Сампурский	3	-	-	2	-	-	1	-	-	-
Сосновский	-	-	-	-	-	-	-	-	-	-
Староюрьевский	-	-	-	-	-	-	-	-	-	-
Тамбовский	6	-	-	6	-	-	-	-	-	-
Токарёвский	2	1	-	-	-	1	-	-	-	-
Уваровский	3	2	-	-	-	-	1	-	-	-
Умётский	1	1	-	-	-	-	-	-	-	-



	в процентах от общего числа организаций, имевших мощности по производству								
	муки	крупы	комби- бикор- кормов	мясо- про- дуктов	моло- копро- про- дуктов	масла расти- тель- ного	кон- сервов овощ- ных	кон- сервов пло- довых и ягод- ягод- ных	других пище- вых про- дуктов
<b>Всего</b>	<b>20,6</b>	<b>2,9</b>	<b>55,9</b>	-	<b>8,8</b>	<b>11,8</b>	<b>2,9</b>	-	-
<b>Городские округа</b>	-	-	<b>100,0</b>	-	-	-	-	-	-
Тамбов	-	-	-	-	-	-	-	-	-
Кирсанов	-	-	-	-	-	-	-	-	-
Котовск	-	-	-	-	-	-	-	-	-
Мичуринск	-	-	-	-	-	-	-	-	-
Моршанск	-	-	-	-	-	-	-	-	-
Рассказово	-	-	100,0	-	-	-	-	-	-
Уварово	-	-	-	-	-	-	-	-	-
<b>Муниципальные районы</b>	<b>23,3</b>	<b>3,3</b>	<b>50,0</b>	-	<b>10,0</b>	<b>13,3</b>	<b>3,3</b>	-	-
Бондарский	33,3	-	100,0	-	-	-	-	-	-
Гавриловский	-	-	-	-	-	-	-	-	-
Жердевский	-	-	-	-	-	-	-	-	-
Знаменский	-	-	-	-	-	-	-	-	-
Инжавинский	50,0	-	-	-	50,0	-	-	-	-
Кирсановский	-	-	100,0	-	-	-	-	-	-
Мичуринский	-	-	-	-	-	100,0	-	-	-
Мордовский	-	-	-	-	-	100,0	-	-	-
Моршанский	-	-	-	-	-	-	-	-	-
Мучкапский	-	-	-	-	-	-	-	-	-
Никифоровский	-	-	100,0	-	-	-	-	-	-
Первомайский	-	-	-	-	-	-	-	-	-
Петровский	20,0	20,0	40,0	-	20,0	-	-	-	-
Пичаевский	-	-	-	-	-	-	-	-	-
Рассказовский	-	-	-	-	-	-	-	-	-
Ржаксинский	-	-	-	-	-	-	100,0	-	-
Сампурский	-	-	66,7	-	-	33,3	-	-	-
Сосновский	-	-	-	-	-	-	-	-	-
Староюрьевский	-	-	-	-	-	-	-	-	-
Тамбовский	-	-	100,0	-	-	-	-	-	-
Токаревский	50,0	-	-	-	50,0	-	-	-	-
Уваровский	66,7	-	-	-	-	33,3	-	-	-
Умётский	100,0	-	-	-	-	-	-	-	-

	в процентах от общего числа организаций, осуществлявших сельскохозяйственную деятельность									
	Всего	из них								
		муки	крупы	комбикормов	мясопродуктов	молокопродуктов	масла растительного	консервов овощных	консервов плодовых и ягодных	других пищевых продуктов
<b>Всего</b>	<b>2,1</b>	<b>0,4</b>	<b>0,1</b>	<b>1,2</b>	-	<b>0,2</b>	<b>0,2</b>	<b>0,1</b>	-	-
<b>Городские округа</b>	<b>9,1</b>	-	-	<b>9,1</b>	-	-	-	-	-	-
Тамбов	-	-	-	-	-	-	-	-	-	-
Кирсанов	-	-	-	-	-	-	-	-	-	-
Котовск	-	-	-	-	-	-	-	-	-	-
Мичуринск	-	-	-	-	-	-	-	-	-	-
Моршанск	-	-	-	-	-	-	-	-	-	-
Рассказово	57,1	-	-	57,1	-	-	-	-	-	-
Уварово	-	-	-	-	-	-	-	-	-	-
<b>Муниципальные районы</b>	<b>1,9</b>	<b>0,4</b>	<b>0,1</b>	<b>0,9</b>	-	<b>0,2</b>	<b>0,3</b>	<b>0,1</b>	-	-
Бондарский	12,0	4,0	-	12,0	-	-	-	-	-	-
Гавриловский	-	-	-	-	-	-	-	-	-	-
Жердевский	-	-	-	-	-	-	-	-	-	-
Знаменский	-	-	-	-	-	-	-	-	-	-
Инжавинский	2,5	1,3	-	-	-	1,3	-	-	-	-
Кирсановский	2,7	-	-	2,7	-	-	-	-	-	-
Мичуринский	1,6	-	-	-	-	-	1,6	-	-	-
Мордовский	1,3	-	-	-	-	-	1,3	-	-	-
Моршанский	-	-	-	-	-	-	-	-	-	-
Мучкапский	-	-	-	-	-	-	-	-	-	-
Никифоровский	1,1	-	-	1,1	-	-	-	-	-	-
Первомайский	-	-	-	-	-	-	-	-	-	-
Петровский	2,9	0,6	0,6	1,1	-	0,6	-	-	-	-
Пичаевский	-	-	-	-	-	-	-	-	-	-
Рассказовский	-	-	-	-	-	-	-	-	-	-
Ржаксинский	1,2	-	-	-	-	-	-	1,2	-	-
Сампурский	6,8	-	-	4,5	-	-	2,3	-	-	-
Сосновский	-	-	-	-	-	-	-	-	-	-
Староюрьевский	-	-	-	-	-	-	-	-	-	-
Тамбовский	7,5	-	-	7,5	-	-	-	-	-	-
Токаревский	1,7	0,9	-	-	-	0,9	-	-	-	-
Уваровский	5,1	3,4	-	-	-	-	1,7	-	-	-
Умётский	1,7	1,7	-	-	-	-	-	-	-	-



# УСЛОВИЯ ВЕДЕНИЯ ХОЗЯЙСТВЕННОЙ ДЕЯТЕЛЬНОСТИ

## УСЛОВИЯ ВЕДЕНИЯ ХОЗЯЙСТВЕННОЙ ДЕЯТЕЛЬНОСТИ

### 45. ЧИСЛО СЕЛЬСКОХОЗЯЙСТВЕННЫХ ОРГАНИЗАЦИЙ, КРЕСТЬЯНСКИХ (ФЕРМЕРСКИХ) ХОЗЯЙСТВ И ИНДИВИДУАЛЬНЫХ ПРЕДПРИНИМАТЕЛЕЙ, ПОЛУЧАВШИХ КРЕДИТНЫЕ СРЕДСТВА В 2015 Г.

	Сельско-хозяйственные организации <sup>1)</sup> - всего	в том числе				Крестьянские (фермерские) хозяйства и индивидуальные предприниматели	в том числе	
		сельскохозяйственные организации не относящиеся к субъектам малого предпринимательства	малые предприятия	из них			крестьянские (фермерские) хозяйства	индивидуальные предприниматели
				малые предприятия (без микропредприятий)	микропредприятия			
<b>Всего</b>	<b>166</b>	<b>55</b>	<b>111</b>	<b>76</b>	<b>35</b>	<b>224</b>	<b>207</b>	<b>17</b>
<b>Городские округа</b>	-	-	-	-	-	<b>2</b>	<b>2</b>	-
Тамбов	-	-	-	-	-	-	-	-
Кирсанов	-	-	-	-	-	-	-	-
Котовск	-	-	-	-	-	-	-	-
Мичуринск	-	-	-	-	-	1	1	-
Моршанск	-	-	-	-	-	-	-	-
Рассказово	-	-	-	-	-	1	1	-
Уварово	-	-	-	-	-	-	-	-
<b>Муниципальные районы</b>	<b>166</b>	<b>55</b>	<b>111</b>	<b>76</b>	<b>35</b>	<b>222</b>	<b>205</b>	<b>17</b>
Бондарский	5	2	3	2	1	4	3	1
Гавриловский	4	2	2	1	1	3	3	-
Жердевский	7	1	6	3	3	17	17	-
Знаменский	7	3	4	2	2	26	26	-
Инжавинский	9	1	8	7	1	13	13	-
Кирсановский	3	-	3	3	-	8	7	1
Мичуринский	7	3	4	4	-	10	10	-
Мордовский	12	5	7	4	3	7	6	1
Моршанский	7	2	5	2	3	1	1	-
Мучкапский	4	1	3	3	-	7	-	7
Никифоровский	4	1	3	2	1	14	14	-
Первомайский	6	4	2	1	1	3	3	-
Петровский	9	3	6	4	2	23	19	4
Пичаевский	6	1	5	3	2	1	1	-
Рассказовский	10	3	7	6	1	8	7	1
Ржаксинский	13	4	9	9	-	19	19	-
Сампурский	5	1	4	3	1	5	5	-
Сосновский	5	4	1	1	-	3	3	-
Староюрьевский	3	2	1	-	1	3	3	-
Тамбовский	13	7	6	4	2	8	7	1
Токарёвский	9	2	7	6	1	22	22	-
Уваровский	12	2	10	4	6	10	9	1
Умётский	6	1	5	2	3	7	7	-

<sup>1)</sup> Без учета подсобных сельскохозяйственных предприятий несельскохозяйственных организаций.

	в процентах от общего числа сельскохозяйственных организаций (хозяйств), осуществлявших сельскохозяйственную деятельность в 2015 году							
	Сельскохозяйственные организации <sup>1)</sup>	в том числе				Крестьянские (фермерские) хозяйства и индивидуальные предприниматели	в том числе	
		сельскохозяйственные организации не относящиеся к субъектам малого предпринимательства	малые предприятия	из них			крестьянские (фермерские) хозяйства	индивидуальные предприниматели
				малые предприятия (без микропредприятий)	микропредприятия			
<b>Всего</b>	<b>47,4</b>	<b>50,9</b>	<b>45,9</b>	<b>54,7</b>	<b>34,0</b>	<b>14,2</b>	<b>15,8</b>	<b>6,4</b>
<b>Городские округа</b>	-	-	-	-	-	<b>5,4</b>	<b>13,3</b>	-
Тамбов	-	-	-	-	-	-	-	-
Кирсанов	-	-	-	-	-	-	-	-
Котовск	-	-	-	-	-	-	-	-
Мичуринск	-	-	-	-	-	7,1	25,0	-
Моршанск	-	-	-	-	-	-	-	-
Рассказово	-	-	-	-	-	20,0	20,0	-
Уварово	-	-	-	-	-	-	-	-
<b>Муниципальные районы</b>	<b>48,0</b>	<b>51,9</b>	<b>46,3</b>	<b>54,7</b>	<b>34,7</b>	<b>14,4</b>	<b>15,8</b>	<b>6,9</b>
Бондарский	33,3	40,0	30,0	66,7	14,3	18,2	17,6	20,0
Гавриловский	44,4	50,0	40,0	50,0	33,3	3,0	3,5	-
Жердевский	46,7	20,0	60,0	60,0	60,0	17,5	20,0	-
Знаменский	53,8	75,0	44,4	40,0	50,0	34,7	37,7	-
Инжавинский	40,9	25,0	44,4	58,3	16,7	17,1	20,3	-
Кирсановский	37,5	-	50,0	75,0	-	21,1	19,4	50,0
Мичуринский	41,2	42,9	40,0	66,7	-	15,9	21,3	-
Мордовский	50,0	83,3	38,9	50,0	30,0	8,9	9,5	6,3
Моршанский	36,8	28,6	41,7	33,3	50,0	3,2	5,3	-
Мучкапский	44,4	50,0	42,9	75,0	-	8,1	-	9,9
Никифоровский	40,0	20,0	60,0	66,7	50,0	15,2	20,9	-
Первомайский	85,7	100,0	66,7	100,0	50,0	5,9	6,4	-
Петровский	47,4	100,0	37,5	40,0	33,3	13,8	12,8	22,2
Пичаевский	66,7	50,0	71,4	60,0	100,0	7,7	8,3	-
Рассказовский	62,5	60,0	63,6	75,0	33,3	15,4	15,2	16,7
Ржаксинский	65,0	66,7	64,3	69,2	-	23,5	23,5	-
Сампурский	29,4	16,7	36,4	37,5	33,3	11,6	12,8	-
Сосновский	27,8	66,7	8,3	16,7	-	9,4	9,4	-
Староюрьевский	30,0	50,0	16,7	-	50,0	9,7	11,1	-
Тамбовский	54,2	58,3	50,0	57,1	40,0	10,0	9,9	11,1
Токарёвский	64,3	66,7	63,6	60,0	100,0	19,0	19,3	-
Уваровский	70,6	100,0	66,7	80,0	60,0	16,9	17,0	16,7
Умётский	42,9	50,0	41,7	50,0	37,5	12,5	12,5	-

**46. РАСПРЕДЕЛЕНИЕ СЕЛЬСКОХОЗЯЙСТВЕННЫХ ОРГАНИЗАЦИЙ, НЕ ОТНОСЯЩИХСЯ К СУБЪЕКТАМ МАЛОГО ПРЕДПРИНИМАТЕЛЬСТВА, ПО ЦЕЛЯМ ПОЛУЧЕНИЯ КРЕДИТНЫХ СРЕДСТВ В 2015 Г.**

	Число сельскохозяйственных организаций, не относящихся к субъектам малого предпринимательства, получавших кредитные средства на						
	пополнение оборотных средств	приобретение земельных участков	приобретение техники, машин и оборудования	приобретение сельскохозяйственных животных	строительство новых производственных объектов	реконструкция, модернизация производственных объектов	другие цели
<b>Всего</b>	<b>44</b>	<b>-</b>	<b>33</b>	<b>2</b>	<b>3</b>	<b>1</b>	<b>8</b>
<b>Городские округа</b>	-	-	-	-	-	-	-
Тамбов	-	-	-	-	-	-	-
Кирсанов	-	-	-	-	-	-	-
Котовск	-	-	-	-	-	-	-
Мичуринск	-	-	-	-	-	-	-
Моршанск	-	-	-	-	-	-	-
Рассказово	-	-	-	-	-	-	-
Уварово	-	-	-	-	-	-	-
<b>Муниципальные районы</b>	<b>44</b>	<b>-</b>	<b>33</b>	<b>2</b>	<b>3</b>	<b>1</b>	<b>8</b>
Бондарский	1	-	-	1	-	-	-
Гавриловский	1	-	-	1	-	-	-
Жердевский	1	-	1	-	-	-	-
Знаменский	3	-	1	-	-	-	-
Инжавинский	-	-	1	-	-	-	-
Кирсановский	-	-	-	-	-	-	-
Мичуринский	3	-	2	-	-	-	-
Мордовский	4	-	2	-	-	-	-
Моршанский	1	-	-	-	-	-	1
Мучкапский	1	-	1	-	-	-	-
Никифоровский	1	-	1	-	-	-	-
Первомайский	2	-	3	-	1	1	1
Петровский	1	-	2	-	-	-	2
Пичаевский	1	-	-	-	-	-	-
Рассказовский	3	-	2	-	1	-	-
Ржаксинский	4	-	4	-	-	-	-
Сампурский	1	-	1	-	-	-	-
Сосновский	4	-	3	-	-	-	-
Староюрьевский	2	-	2	-	-	-	-
Тамбовский	6	-	4	-	-	-	1
Токаревский	2	-	1	-	1	-	1
Уваровский	2	-	2	-	-	-	1
Умётский	-	-	-	-	-	-	1

	в процентах от общего числа сельскохозяйственных организаций, осуществлявших сельскохозяйственную деятельность в 2015 году, по целям предоставления кредитных средств на						
	пополнение оборотных средств	приобретение земельных участков	приобретение техники, машин и оборудования	приобретение сельскохозяйственных животных	строительство новых производственных объектов	реконструкция, модернизация производственных объектов	другие цели
<b>Всего</b>	<b>40,7</b>	<b>-</b>	<b>30,6</b>	<b>1,9</b>	<b>2,8</b>	<b>0,9</b>	<b>7,4</b>
<b>Городские округа</b>	<b>-</b>	<b>-</b>	<b>-</b>	<b>-</b>	<b>-</b>	<b>-</b>	<b>-</b>
Тамбов	-	-	-	-	-	-	-
Кирсанов	-	-	-	-	-	-	-
Котовск	-	-	-	-	-	-	-
Мичуринск	-	-	-	-	-	-	-
Моршанск	-	-	-	-	-	-	-
Рассказово	-	-	-	-	-	-	-
Уварово	-	-	-	-	-	-	-
<b>Муниципальные районы</b>	<b>41,5</b>	<b>-</b>	<b>31,1</b>	<b>1,9</b>	<b>2,8</b>	<b>0,9</b>	<b>7,5</b>
Бондарский	20,0	-	-	20,0	-	-	-
Гавриловский	25,0	-	-	25,0	-	-	-
Жердевский	20,0	-	20,0	-	-	-	-
Знаменский	75,0	-	25,0	-	-	-	-
Инжавинский	-	-	25,0	-	-	-	-
Кирсановский	-	-	-	-	-	-	-
Мичуринский	42,9	-	28,6	-	-	-	-
Мордовский	66,7	-	33,3	-	-	-	-
Моршанский	14,3	-	-	-	-	-	14,3
Мучкапский	50,0	-	50,0	-	-	-	-
Никифоровский	20,0	-	20,0	-	-	-	-
Первомайский	50,0	-	75,0	-	25,0	25,0	25,0
Петровский	33,3	-	66,7	-	-	-	66,7
Пичаевский	50,0	-	-	-	-	-	-
Рассказовский	60,0	-	40,0	-	20,0	-	-
Ржаксинский	66,7	-	66,7	-	-	-	-
Сампурский	16,7	-	16,7	-	-	-	-
Сосновский	66,7	-	50,0	-	-	-	-
Староюрьевский	50,0	-	50,0	-	-	-	-
Тамбовский	50,0	-	33,3	-	-	-	8,3
Токарёвский	66,7	-	33,3	-	33,3	-	33,3
Уваровский	100,0	-	100,0	-	-	-	50,0
Умётский	-	-	-	-	-	-	50,0

**47. РАСПРЕДЕЛЕНИЕ МАЛЫХ СЕЛЬСКОХОЗЯЙСТВЕННЫХ ОРГАНИЗАЦИЙ (БЕЗ МИКРОПРЕДПРИЯТИЙ), ПО ЦЕЛЯМ ПОЛУЧЕНИЯ КРЕДИТНЫХ СРЕДСТВ В 2015 Г.**

	Число малых сельскохозяйственных организаций (без микропредприятий), получивших кредитные средства на						
	пополнение оборотных средств	приобретение земельных участков	приобретение техники, машин и оборудования	приобретение сельскохозяйственных животных	строительство новых производственных объектов	реконструкция, модернизация производственных объектов	другие цели
<b>Всего</b>	<b>49</b>	<b>1</b>	<b>39</b>	<b>5</b>	<b>2</b>	<b>1</b>	<b>7</b>
<b>Городские округа</b>	-	-	-	-	-	-	-
Тамбов	-	-	-	-	-	-	-
Кирсанов	-	-	-	-	-	-	-
Котовск	-	-	-	-	-	-	-
Мичуринск	-	-	-	-	-	-	-
Моршанск	-	-	-	-	-	-	-
Рассказово	-	-	-	-	-	-	-
Уварово	-	-	-	-	-	-	-
<b>Муниципальные районы</b>	<b>49</b>	<b>1</b>	<b>39</b>	<b>5</b>	<b>2</b>	<b>1</b>	<b>7</b>
Бондарский	1	-	1	-	-	-	-
Гавриловский	1	-	1	-	-	-	-
Жердевский	1	-	3	-	-	-	1
Знаменский	-	-	-	-	2	-	-
Инжавинский	6	-	3	1	-	-	-
Кирсановский	3	-	1	-	-	-	-
Мичуринский	-	-	2	3	-	1	-
Мордовский	2	-	2	-	-	-	1
Моршанский	2	-	-	-	-	-	-
Мучкапский	2	-	1	-	-	-	1
Никифоровский	2	-	1	-	-	-	-
Первомайский	1	-	-	-	-	-	-
Петровский	4	1	4	-	-	-	-
Пичаевский	1	-	2	-	-	-	-
Рассказовский	3	-	4	-	-	-	1
Ржаксинский	7	-	5	-	-	-	-
Сампурский	3	-	1	-	-	-	1
Сосновский	1	-	-	-	-	-	-
Староюрьевский	-	-	-	-	-	-	-
Тамбовский	3	-	1	-	-	-	1
Токаре́вский	2	-	4	1	-	-	-
Уваровский	2	-	3	-	-	-	1
Уме́тский	2	-	-	-	-	-	-



	в процентах от общего числа сельскохозяйственных организаций, осуществлявших сельскохозяйственную деятельность в 2015 году, по целям предоставления кредитных средств на						
	пополнение оборотных средств	приобретение земельных участков	приобретение техники, машин и оборудования	приобретение сельскохозяйственных животных	строительство новых производственных объектов	реконструкция, модернизация производственных объектов	другие цели
<b>Всего</b>	<b>35,3</b>	<b>0,7</b>	<b>28,1</b>	<b>3,6</b>	<b>1,4</b>	<b>0,7</b>	<b>5,0</b>
<b>Городские округа</b>	-	-	-	-	-	-	-
Тамбов	-	-	-	-	-	-	-
Кирсанов	-	-	-	-	-	-	-
Котовск	-	-	-	-	-	-	-
Мичуринск	-	-	-	-	-	-	-
Моршанск	-	-	-	-	-	-	-
Рассказово	-	-	-	-	-	-	-
Уварово	-	-	-	-	-	-	-
<b>Муниципальные районы</b>	<b>35,3</b>	<b>0,7</b>	<b>28,1</b>	<b>3,6</b>	<b>1,4</b>	<b>0,7</b>	<b>5,0</b>
Бондарский	33,3	-	33,3	-	-	-	-
Гавриловский	50,0	-	50,0	-	-	-	-
Жердевский	20,0	-	60,0	-	-	-	20,0
Знаменский	-	-	-	-	40,0	-	-
Инжавинский	50,0	-	25,0	8,3	-	-	-
Кирсановский	75,0	-	25,0	-	-	-	-
Мичуринский	-	-	33,3	50,0	-	16,7	-
Мордовский	25,0	-	25,0	-	-	-	12,5
Моршанский	33,3	-	-	-	-	-	-
Мучкапский	50,0	-	25,0	-	-	-	25,0
Никифоровский	66,7	-	33,3	-	-	-	-
Первомайский	100,0	-	-	-	-	-	-
Петровский	40,0	...	40,0	-	-	-	-
Пичаевский	20,0	-	40,0	-	-	-	-
Рассказовский	37,5	-	50,0	-	-	-	12,5
Ржаксинский	53,8	-	38,5	-	-	-	-
Сампурский	37,5	-	12,5	-	-	-	12,5
Сосновский	16,7	-	-	-	-	-	-
Староюрьевский	-	-	-	-	-	-	-
Тамбовский	42,9	-	14,3	-	-	-	14,3
Токарёвский	20,0	-	40,0	10,0	-	-	-
Уваровский	40,0	-	60,0	-	-	-	20,0
Умётский	50,0	-	-	-	-	-	-

**48. РАСПРЕДЕЛЕНИЕ КРЕСТЬЯНСКИХ (ФЕРМЕРСКИХ) ХОЗЯЙСТВ И ИНДИВИДУАЛЬНЫХ ПРЕДПРИНИМАТЕЛЕЙ ПО ЦЕЛЯМ ПОЛУЧЕНИЯ КРЕДИТНЫХ СРЕДСТВ В 2015 Г.**

	Число крестьянских (фермерских) хозяйств и индивидуальных предпринимателей, получавших кредитные средства на						
	пополнение оборотных средств	приобретение земельных участков	приобретение техники, машин и оборудования	приобретение сельскохозяйственных животных	строительство новых производственных объектов	реконструкция, модернизация производственных объектов	другие цели
<b>Всего</b>	<b>82</b>	<b>7</b>	<b>125</b>	<b>19</b>	<b>6</b>	<b>3</b>	<b>38</b>
<b>Городские округа</b>	-	-	<b>1</b>	-	-	-	<b>1</b>
Тамбов	-	-	-	-	-	-	-
Кирсанов	-	-	-	-	-	-	-
Котовск	-	-	-	-	-	-	-
Мичуринск	-	-	-	-	-	-	1
Моршанск	-	-	-	-	-	-	-
Рассказово	-	-	1	-	-	-	-
Уварово	-	-	-	-	-	-	-
<b>Муниципальные районы</b>	<b>82</b>	<b>7</b>	<b>124</b>	<b>19</b>	<b>6</b>	<b>3</b>	<b>37</b>
Бондарский	1	-	3	-	-	-	-
Гавриловский	1	-	1	-	-	-	1
Жердевский	6	1	9	-	-	-	3
Знаменский	8	1	17	1	-	1	4
Инжавинский	7	1	8	-	1	-	-
Кирсановский	4	-	1	3	1	1	1
Мичуринский	6	1	7	-	-	-	-
Мордовский	2	-	6	-	-	-	-
Моршанский	1	-	1	-	1	-	-
Мучкапский	3	-	4	1	1	-	-
Никифоровский	-	-	8	1	-	-	9
Первомайский	-	1	3	-	-	-	1
Петровский	4	1	12	3	1	-	5
Пичаевский	-	-	-	1	-	-	1
Рассказовский	3	-	3	3	-	-	2
Ржаксинский	14	-	8	1	-	1	1
Сампурский	2	-	2	-	-	-	1
Сосновский	1	-	2	-	-	-	-
Староюрьевский	2	-	1	-	-	-	-
Тамбовский	1	1	2	4	-	-	2
Токаревский	11	-	13	-	1	-	3
Уваровский	4	-	9	-	-	-	2
Умётский	1	-	4	1	-	-	1

	в процентах от общего числа хозяйств, осуществлявших сельскохозяйственную деятельность в 2015 году, по целям предоставления кредитных средств на						
	пополнение оборотных средств	приобретение земельных участков	приобретение техники, машин и оборудования	приобретение сельскохозяйственных животных	строительство новых производственных объектов	реконструкция, модернизация производственных объектов	другие цели
<b>Всего</b>	<b>5,2</b>	<b>0,4</b>	<b>7,9</b>	<b>1,2</b>	<b>0,4</b>	<b>0,2</b>	<b>2,4</b>
<b>Городские округа</b>	-	-	<b>2,7</b>	-	-	-	<b>2,7</b>
Тамбов	-	-	-	-	-	-	-
Кирсанов	-	-	-	-	-	-	-
Котовск	-	-	-	-	-	-	-
Мичуринск	-	-	-	-	-	-	7,1
Моршанск	-	-	-	-	-	-	-
Рассказово	-	-	20,0	-	-	-	-
Уварово	-	-	-	-	-	-	-
<b>Муниципальные районы</b>	<b>5,3</b>	<b>0,5</b>	<b>8,1</b>	<b>1,2</b>	<b>0,4</b>	<b>0,2</b>	<b>2,4</b>
Бондарский	4,5	-	13,6	-	-	-	-
Гавриловский	1,0	-	1,0	-	-	-	1,0
Жердевский	6,2	1,0	9,3	-	-	-	3,1
Знаменский	10,7	1,3	22,7	1,3	-	1,3	5,3
Инжавинский	9,2	1,3	10,5	-	1,3	-	-
Кирсановский	10,5	-	2,6	7,9	2,6	2,6	2,6
Мичуринский	9,5	1,6	11,1	-	-	-	-
Мордовский	2,5	-	7,6	-	-	-	-
Моршанский	3,2	-	3,2	-	3,2	-	-
Мучкапский	3,5	-	4,7	1,2	1,2	-	-
Никифоровский	-	-	8,7	1,1	-	-	9,8
Первомайский	-	2,0	5,9	-	-	-	2,0
Петровский	2,4	0,6	7,2	1,8	0,6	-	3,0
Пичаевский	-	-	-	7,7	-	-	7,7
Рассказовский	5,8	-	5,8	5,8	-	-	3,8
Ржаксинский	17,3	-	9,9	1,2	-	1,2	1,2
Сампурский	4,7	-	4,7	-	-	-	2,3
Сосновский	3,1	-	6,3	-	-	-	-
Староюрьевский	6,5	-	3,2	-	-	-	-
Тамбовский	1,3	1,3	2,5	5,0	-	-	2,5
Токарёвский	9,5	-	11,2	-	0,9	-	2,6
Уваровский	6,8	-	15,3	-	-	-	3,4
Умётский	1,8	-	7,1	1,8	-	-	1,8

49. ЧИСЛО СЕЛЬСКОХОЗЯЙСТВЕННЫХ ОРГАНИЗАЦИЙ,

	За счет средств федерального бюджета и/или бюджета субъекта		
	Сельскохозяйствен- ные организации	в том числе	
		сельскохозяйственные организации не отно- сящиеся к субъектам малого предпринима- тельства	малые предприятия
<b>Всего</b>	<b>287</b>	<b>83</b>	<b>204</b>
<b>Городские округа</b>	-	-	-
Тамбов	-	-	-
Кирсанов	-	-	-
Котовск	-	-	-
Мичуринск	-	-	-
Моршанск	-	-	-
Рассказово	-	-	-
Уварово	-	-	-
<b>Муниципальные районы</b>	<b>287</b>	<b>83</b>	<b>204</b>
Бондарский	12	3	9
Гавриловский	7	3	4
Жердевский	12	4	8
Знаменский	13	4	9
Инжавинский	19	3	16
Кирсановский	6	-	6
Мичуринский	12	6	6
Мордовский	23	6	17
Моршанский	14	3	11
Мучкапский	6	1	5
Никифоровский	8	3	5
Первомайский	7	4	3
Петровский	17	3	14
Пичаевский	8	1	7
Рассказовский	13	3	10
Ржаксинский	19	5	14
Сампурский	15	5	10
Сосновский	12	5	7
Староюрьевский	9	4	5
Тамбовский	23	13	10
Токарёвский	11	2	9
Уваровский	13	2	11
Умётский	8	-	8

**ПОЛУЧАВШИХ СУБСИДИИ (ДОТАЦИИ) В 2015 Г.**

Российской Федерации -		в процентах от общего числа сельскохозяйственных организаций, осуществлявших сельскохозяйственную деятельность в 2015 году				
из них		сельскохозяйственные организации	в том числе			
малые (без микропредприятий)	микропредприятия		сельскохозяйственные организации не относящиеся к субъектам малого предпринимательства	малые предприятия	из них	
					малые (без микропредприятий)	микропредприятия
<b>130</b>	<b>74</b>	<b>82,0</b>	<b>76,9</b>	<b>84,3</b>	<b>93,5</b>	<b>71,8</b>
-	-	-	-	-	-	-
-	-	-	-	-	-	-
-	-	-	-	-	-	-
-	-	-	-	-	-	-
-	-	-	-	-	-	-
-	-	-	-	-	-	-
-	-	-	-	-	-	-
-	-	-	-	-	-	-
<b>130</b>	<b>74</b>	<b>82,9</b>	<b>78,3</b>	<b>85,0</b>	<b>93,5</b>	<b>73,3</b>
3	6	80,0	60,0	90,0	100,0	85,7
2	2	77,8	75,0	80,0	100,0	66,7
5	3	80,0	80,0	80,0	100,0	60,0
5	4	100,0	100,0	100,0	100,0	100,0
11	5	86,4	75,0	88,9	91,7	83,3
4	2	75,0	-	100,0	100,0	100,0
5	1	70,6	85,7	60,0	83,3	25,0
7	10	95,8	100,0	94,4	87,5	100,0
6	5	73,7	42,9	91,7	100,0	83,3
4	1	66,7	50,0	71,4	100,0	33,3
3	2	80,0	60,0	100,0	100,0	100,0
1	2	100,0	100,0	100,0	100,0	100,0
9	5	89,5	100,0	87,5	90,0	83,3
5	2	88,9	50,0	100,0	100,0	100,0
8	2	81,3	60,0	90,9	100,0	66,7
13	1	95,0	83,3	100,0	100,0	100,0
8	2	88,2	83,3	90,9	100,0	66,7
6	1	66,7	83,3	58,3	100,0	16,7
3	2	90,0	100,0	83,3	75,0	100,0
7	3	95,8	108,3	83,3	100,0	60,0
8	1	78,6	66,7	81,8	80,0	100,0
4	7	76,5	100,0	73,3	80,0	70,0
3	5	57,1	-	66,7	75,0	62,5

**50. ЧИСЛО КРЕСТЬЯНСКИХ (ФЕРМЕРСКИХ) ХОЗЯЙСТВ И ИНДИВИДУАЛЬНЫХ ПРЕДПРИНИМАТЕЛЕЙ, ПОЛУЧАВШИХ СУБСИДИИ (ДОТАЦИИ) В 2015 Г.**

	За счет средств федерального бюджета и/или бюджета субъекта Российской Федерации - всего			в процентах от общего числа хозяйств, осуществлявших сельскохозяйственную деятельность в 2015 году		
	крестьянские (фермерские) хозяйства и индивидуальные предприниматели	в том числе		крестьянские (фермерские) хозяйства и индивидуальные предприниматели	в том числе	
		крестьянские (фермерские) хозяйства	индивидуальные предприниматели		крестьянские (фермерские) хозяйства	индивидуальные предприниматели
<b>Всего</b>	<b>788</b>	<b>707</b>	<b>81</b>	<b>50,0</b>	<b>54,0</b>	<b>30,3</b>
<b>Городские округа</b>	<b>6</b>	<b>5</b>	<b>1</b>	<b>16,2</b>	<b>33,3</b>	<b>4,5</b>
Тамбов	-	-	-	-	-	-
Кирсанов	-	-	-	-	-	-
Котовск	-	-	-	-	-	-
Мичуринск	3	2	1	21,4	50,0	10,0
Моршанск	-	-	-	-	-	-
Рассказово	3	3	-	60,0	60,0	-
Уварово	-	-	-	-	-	-
<b>Муниципальные районы</b>	<b>782</b>	<b>702</b>	<b>80</b>	<b>50,8</b>	<b>54,2</b>	<b>32,7</b>
Бондарский	14	9	5	63,6	52,9	100,0
Гавриловский	30	30	-	30,0	34,9	-
Жердевский	63	60	3	64,9	70,6	25,0
Знаменский	65	61	4	86,7	88,4	66,7
Инжавинский	52	43	9	68,4	67,2	75,0
Кирсановский	17	16	1	44,7	44,4	50,0
Мичуринский	17	16	1	27,0	34,0	6,3
Мордовский	37	32	5	46,8	50,8	31,3
Моршанский	1	1	-	3,2	5,3	-
Мучкапский	29	2	27	33,7	13,3	38,0
Никифоровский	16	14	2	17,4	20,9	8,0
Первомайский	34	32	2	66,7	68,1	50,0
Петровский	104	96	8	62,3	64,4	44,4
Пичаевский	7	6	1	53,8	50,0	100,0
Рассказовский	17	12	5	32,7	26,1	83,3
Ржаксинский	51	51	-	63,0	63,0	-
Сампурский	28	24	4	65,1	61,5	100,0
Сосновский	9	9	-	28,1	28,1	-
Староюрьевский	6	6	-	19,4	22,2	-
Тамбовский	1	1	-	1,3	1,4	-
Токарёвский	102	100	2	87,9	87,7	100,0
Уваровский	43	42	1	72,9	79,2	16,7
Умётский	39	39	-	69,6	69,6	-

**51. ЧИСЛО СЕЛЬСКОХОЗЯЙСТВЕННЫХ ОРГАНИЗАЦИЙ, ЯВЛЯВШИХСЯ ЧЛЕНАМИ  
СЕЛЬСКОХОЗЯЙСТВЕННЫХ ПОТРЕБИТЕЛЬСКИХ КООПЕРАТИВОВ**  
(на 1 июля 2016 г.)

	Число сельско- хозяй- ственных организаций <sup>1</sup> , являвшихся членами сельскохо- зяйственных потребитель- ских коопе- ративов	из них						
		пере- раба- тыва- ющих	сбыто- вых	снаб- женче- ских	обслу- слу- жива- ющих	кредит- дит- ных	стра- ховых	других
<b>Всего</b>	<b>2</b>	-	<b>1</b>	<b>1</b>	-	-	-	-
<b>Городские округа</b>	-	-	-	-	-	-	-	-
Тамбов	-	-	-	-	-	-	-	-
Кирсанов	-	-	-	-	-	-	-	-
Котовск	-	-	-	-	-	-	-	-
Мичуринск	-	-	-	-	-	-	-	-
Моршанск	-	-	-	-	-	-	-	-
Рассказово	-	-	-	-	-	-	-	-
Уварово	-	-	-	-	-	-	-	-
<b>Муниципальные районы</b>	<b>2</b>	-	<b>1</b>	<b>1</b>	-	-	-	-
Бондарский	-	-	-	-	-	-	-	-
Гавриловский	-	-	-	-	-	-	-	-
Жердевский	-	-	-	-	-	-	-	-
Знаменский	-	-	-	-	-	-	-	-
Инжавинский	-	-	-	-	-	-	-	-
Кирсановский	-	-	-	-	-	-	-	-
Мичуринский	-	-	-	-	-	-	-	-
Мордовский	-	-	-	-	-	-	-	-
Моршанский	-	-	-	-	-	-	-	-
Мучкапский	-	-	-	-	-	-	-	-
Никифоровский	-	-	-	-	-	-	-	-
Первомайский	-	-	-	-	-	-	-	-
Петровский	-	-	-	-	-	-	-	-
Пичаевский	-	-	-	-	-	-	-	-
Рассказовский	1	-	-	1	-	-	-	-
Ржаксинский	-	-	-	-	-	-	-	-
Сампурский	-	-	-	-	-	-	-	-
Сосновский	1	-	1	-	-	-	-	-
Староюрьевский	-	-	-	-	-	-	-	-
Тамбовский	-	-	-	-	-	-	-	-
Токаревский	-	-	-	-	-	-	-	-
Уваровский	-	-	-	-	-	-	-	-
Умётский	-	-	-	-	-	-	-	-

<sup>1)</sup> Без учета подсобных сельскохозяйственных предприятий несельскохозяйственных организаций.

**52. ЧИСЛО КРЕСТЬЯНСКИХ (ФЕРМЕРСКИХ) ХОЗЯЙСТВ И ИНДИВИДУАЛЬНЫХ  
ПРЕДПРИНИМАТЕЛЕЙ, ЯВЛЯВШИХСЯ ЧЛЕНАМИ СЕЛЬСКОХОЗЯЙСТВЕННЫХ  
ПОТРЕБИТЕЛЬСКИХ КООПЕРАТИВОВ**

(на 1 июля 2016 г.)

	Число крестьянских (фермерских) хозяйств и индивидуальных предпринимателей, являвшихся членами сельскохозяйственных потребительских кооперативов	в том числе						
		перерабатывающих	сбытовых	снабженческих	обслуживающих	кредитных	страховых	других
	1	2	3	4	5	6	7	8
<b>Всего</b>	<b>42</b>	<b>2</b>	<b>8</b>	<b>2</b>	<b>-</b>	<b>27</b>	<b>-</b>	<b>3</b>
<b>Городские округа</b>	<b>1</b>	<b>-</b>	<b>-</b>	<b>1</b>	<b>-</b>	<b>-</b>	<b>-</b>	<b>-</b>
Тамбов	-	-	-	-	-	-	-	-
Кирсанов	-	-	-	-	-	-	-	-
Котовск	-	-	-	-	-	-	-	-
Мичуринск	1	-	-	1	-	-	-	-
Моршанск	-	-	-	-	-	-	-	-
Рассказово	-	-	-	-	-	-	-	-
Уварово	-	-	-	-	-	-	-	-
<b>Муниципальные районы</b>	<b>41</b>	<b>2</b>	<b>8</b>	<b>1</b>	<b>-</b>	<b>27</b>	<b>-</b>	<b>3</b>
Бондарский	2	2	-	-	-	-	-	-
Гавриловский	-	-	-	-	-	-	-	-
Жердевский	-	-	-	-	-	-	-	-
Знаменский	-	-	-	-	-	-	-	-
Инжавинский	-	-	-	-	-	-	-	-
Кирсановский	-	-	-	-	-	-	-	-
Мичуринский	-	-	-	-	-	-	-	-
Мордовский	-	-	-	-	-	-	-	-
Моршанский	-	-	-	-	-	-	-	-
Мучкапский	-	-	-	-	-	-	-	-
Никифоровский	4	-	2	1	-	1	-	-
Первомайский	-	-	-	-	-	-	-	-
Петровский	9	-	6	-	-	-	-	3
Пичаевский	-	-	-	-	-	-	-	-
Рассказовский	-	-	-	-	-	-	-	-
Ржаксинский	-	-	-	-	-	-	-	-
Сампурский	-	-	-	-	-	-	-	-
Сосновский	-	-	-	-	-	-	-	-
Староюрьевский	-	-	-	-	-	-	-	-
Тамбовский	-	-	-	-	-	-	-	-
Токаревский	26	-	-	-	-	26	-	-
Уваровский	-	-	-	-	-	-	-	-
Умётский	-	-	-	-	-	-	-	-



**53. ЧИСЛО ЛИЧНЫХ ПОДСОБНЫХ И ДРУГИХ ИНДИВИДУАЛЬНЫХ ХОЗЯЙСТВ ГРАЖДАН, ПОЛЬЗОВАВШИХСЯ УСЛУГАМИ ОРГАНИЗАЦИЙ (ХОЗЯЙСТВ) И ФИЗИЧЕСКИХ ЛИЦ ДЛЯ ВЕДЕНИЯ СЕЛЬСКОХОЗЯЙСТВЕННОЙ ДЕЯТЕЛЬНОСТИ В 2015-2016 ГГ.**  
(хозяйств)

	Число хозяйств, получивших услуги	из них от организаций (хозяйств) и физических лиц, оказывавших услуги							
		сельскохозяйственные организации	крестьянские (фермерские) хозяйства	машинно-технологические станции	несельскохозяйственные организации - юридические лица <sup>1)</sup>	потребительские кооперативы	кооперативные хозяйства (коопхозы)	индивидуальные предприниматели	родственники, соседи
	1	2	3	4	5	6	7	8	9
<b>Всего</b>	<b>104507</b>	<b>25371</b>	<b>18105</b>	<b>403</b>	<b>10327</b>	<b>2181</b>	<b>361</b>	<b>28402</b>	<b>56797</b>
<b>Городские округа</b>	<b>3705</b>	<b>224</b>	<b>72</b>	<b>-</b>	<b>117</b>	<b>1</b>	<b>1</b>	<b>1212</b>	<b>2417</b>
Тамбов	-	-	-	-	-	-	-	-	-
Кирсанов	10	-	-	-	-	-	-	10	-
Котовск	-	-	-	-	-	-	-	-	-
Мичуринск	938	149	15	-	-	-	-	779	36
Моршанск	22	-	-	-	1	-	-	-	22
Рассказово	922	57	38	-	81	-	1	194	723
Уварово	1813	18	19	-	35	1	-	229	1636
<b>Муниципальные районы</b>	<b>100802</b>	<b>25147</b>	<b>18033</b>	<b>403</b>	<b>10210</b>	<b>2180</b>	<b>360</b>	<b>27190</b>	<b>54380</b>
Бондарский	2473	484	222	5	294	3	6	895	942
Гавриловский	3176	943	630	2	617	475	15	2158	1641
Жердевский	3419	1107	591	-	46	273	-	834	2325
Знаменский	4584	134	1388	5	382	4	1	2105	2542
Инжавинский	4887	1959	805	2	732	7	1	139	2529
Кирсановский	2721	466	73	3	435	64	269	1276	1045
Мичуринский	6807	1677	606	5	697	-	4	3604	2810
Мордовский	5000	2317	906	304	1197	130	5	926	2942
Моршанский	8288	881	169	5	56	-	3	1258	6610
Мучкапский	2699	92	141	1	381	214	7	519	1997
Никифоровский	2252	399	1084	1	49	2	-	535	1095
Первомайский	7100	149	882	1	492	35	7	4067	6004
Петровский	4930	1331	1869	1	723	44	1	1152	2545
Пичаевский	1721	8	1	-	77	-	-	6	1658
Рассказовский	3924	1221	965	2	343	33	15	1168	2160
Ржаксинский	5684	4343	702	4	146	1	1	40	1214
Сампурский	3211	1591	442	5	92	5	4	1141	1385
Сосновский	6885	1324	1029	14	88	1	10	1552	3952
Староюрьевский	5401	20	2459	2	355	1	-	783	2608
Тамбовский	6961	970	603	4	2327	887	6	1492	2521
Токарёвский	4755	2350	1493	2	385	1	4	1104	2441
Уваровский	2757	949	661	34	63	-	-	73	1091
Умётский	1167	432	312	1	233	-	1	363	323

<sup>1)</sup>Кроме организаций потребкооперации

## МЕТОДОЛОГИЧЕСКИЕ ПОЯСНЕНИЯ

В **хозяйства всех категорий** включены сельскохозяйственные организации, крестьянские (фермерские) хозяйства, индивидуальные предприниматели и хозяйства населения.

К **сельскохозяйственным организациям** отнесены хозяйственные товарищества, общества и партнерства (в том числе публичные и непубличные акционерные общества), производственные кооперативы, родовые общины, унитарные предприятия, подсобные сельскохозяйственные предприятия несельскохозяйственных организаций.

В соответствии с официальной статистической методологией Росстата в рамках Всероссийской сельскохозяйственной переписи 2016 г. к **подсобным сельскохозяйственным предприятиям несельскохозяйственных организаций** отнесены хозяйства, имеющие посевные площади сельскохозяйственных культур не менее 50 гектаров и/или не менее 10 голов крупного рогатого скота, или не менее 5 голов коров, или не менее 20 голов свиней, или не менее 15 голов овец или коз, или не менее 100 голов птицы, или не менее 10 голов лошадей.

К **малым сельскохозяйственным предприятиям (включая микропредприятия)** отнесены юридические лица – коммерческие организации, внесенные в единый государственный реестр юридических лиц и соответствующие условиям, установленным Федеральным законом от 24 июля 2007 г. № 209-ФЗ «О развитии малого и среднего предпринимательства в Российской Федерации».

**Крестьянское (фермерское) хозяйство** – объединение граждан, связанных родством и (или) свойством, имеющих в общей собственности имущество и совместно осуществляющих производственную и иную хозяйственную деятельность (производство, переработку, хранение, транспортировку и реализацию сельскохозяйственной продукции), основанную на их личном участии (статья 1 Федерального закона от 11 июня 2003 г. № 74-ФЗ «О крестьянском (фермерском) хозяйстве»).

**Индивидуальный предприниматель** – гражданин (физическое лицо), занимающийся предпринимательской деятельностью без образования юридического лица с момента его государственной регистрации в соответствии со статьей 23 Гражданского кодекса Российской Федерации и заявивший в Свидетельстве о государственной регистрации виды деятельности, отнесенные согласно Общероссийскому классификатору видов экономической деятельности (ОКВЭД) к сельскому хозяйству.

К **хозяйствам населения** отнесены личные подсобные и другие индивидуальные хозяйства граждан, а также хозяйства граждан, имеющих земельные участки в садоводческих и огороднических некоммерческих объединениях.

**Личное подсобное хозяйство** – форма непредпринимательской деятельности по производству и переработке сельскохозяйственной продукции, осуществляемой личным трудом гражданина и членов его семьи в целях удовлетворения личных потребностей на земельном участке, предоставленном или приобретенном для ведения личного подсобного хозяйства. Землепользование хозяйств может состоять из приусадебных и полевых участков (статья 2,4 Федерального закона от 7 июля 2003 г. № 112-ФЗ «О личном подсобном хозяйстве»).

К **другим индивидуальным хозяйствам граждан** отнесены:

- граждане, имеющие земельные участки для индивидуального жилищного строительства с площадью 4 и более соток и занимающиеся сельскохозяйственным производством;
- граждане, имеющие земельные участки (садовые, огородные, дачные и другие), не входящие в некоммерческие объединения граждан;
- граждане, не имеющие земли, но имеющие сельскохозяйственных животных.

**Садоводческое, огородническое объединение граждан** – некоммерческая организация, учрежденная гражданами на добровольных началах для содействия ее членам в решении общих социально-хозяйственных задач ведения садоводства и огородничества (статья 1 Федерального закона от 15 апреля 1998 г. № ФЗ «О садоводческих, огороднических и дачных некоммерческих объединениях граждан»).

В соответствии с официальной статистической методологией Росстата личные подсобные и другие индивидуальные хозяйства граждан в городских поселениях и городских округах обследовались с применением выборочного метода статистического наблюдения. Сводные данные по этим категориям хозяйств представлены с учетом распространения данных выборочной совокупности на всю генеральную совокупность.

**Табл. 6-10. Комбайны кукурузоуборочные** – самоходные и прицепные кукурузоуборочные комбайны, приставки кукурузоуборочные.

**Табл. 6-10. Машины свеклоуборочные** – машины, используемые для уборки корней сахарной, кормовой и маточной свеклы, брюквы, турнепса.

**Табл. 11-15. К разбрасывателям органических удобрений** относятся машины для транспортировки и поверхностного внесения в почву органических удобрений и торфа, а также машины для самозагрузки, транспортировки, поверхностного внесения жидких органических удобрений.

**Табл. 11-15. К машинам для защиты растений** относятся машины для химической защиты сельскохозяйственных культур и многолетних насаждений пестицидами, включая протравливателиопрыскиватели, опылители и аэрозольные аппараты всех видов и марок.

**Табл. 11-15. К машинам для внесения минеральных удобрений и извести** относятся машины и агрегаты для поверхностного внесения в почву минеральных удобрений, известковых материалов и гипса.

**Табл. 11-15. К машинам, установкам, аппаратам дождевальным и поливным насосным станциям** относятся дождевальные машины и установки, используемые для полива в движении способом дождевания зерновых, технических, кормовых и овощных культур, многолетних трав, лугов, пастбищ и ягодников. Также относятся передвижные поливные агрегаты и другие шланговые установки, предназначенные для полива по бороздам пропашных сельскохозяйственных культур, а также для влагозарядковых и промывных поливов.

**Табл. 11-15. Бороны всех видов, кроме дисковых** – бороны, включая зубовые, сетчатые, игольчатые, комбинированные, пружинные, ротационные, шарнирные, шлейф-бороны и другие, кроме дисковых.

**Табл. 11-16. Установки доильные** – установки и аппараты, предназначенные как для машинного доения коров в переносные доильные ведра, так и в молокопроводы, по которым молоко транспортируется в молокоприемник.

**Табл. 21-23. К складам и сооружениям для хранения минеральных удобрений, пестицидов** отнесены закрытые помещения (включая немеханизированные склады), построенные по типовым проектам (без учета навесов для хранения минеральных удобрений, а также емкостей для аммиачной воды).

**Табл. 21-26. Склады и сооружения для хранения зерна** – помещения капитального типа для хранения зерна и семян: зерносклады для продовольственного и фуражнозерна, семенохранилища, постройки напольного, закромого и других типов, стационарные кукурузохранилища и другие.

**Табл. 21-26. Склады и сооружения для хранения картофеля, овощей, плодов и ягод** – помещения капитального типа для хранения картофеля, овощей, плодов и ягод, используемых для продовольственных и семенных целей (без учета овощекартофелеохранилищ, входящих в состав животноводческих комплексов и предназначенные для хранения овощей и картофеля на корм скоту).

**Табл. 21-26. К складам и сооружениям для хранения силоса и сенажа** отнесены башни, полубашни, облицованные ямы, траншеи и другие сооружения башенного и траншейного типов, позволяющие обеспечить длительное герметичное хранение заложенного сенажа.

**Табл. 27-34. Теплица** – сооружение защищенного грунта со светопрозрачным покрытием, предназначенное для выращивания рассады, овощей и цветов, с уходом за ними внутри сооружения.

К **весенним теплицам** отнесены сезонные теплицы с весенне-осенним оборотом сельскохозяйственных культур.

Зимние теплицы – это теплицы круглогодочного действия.

**Табл. 27-34. Парник** – культивационное сооружение со светопрозрачным покрытием, предназначенное для выращивания рассады и овощей, с уходом за растениями снаружи сооружения.

**Табл. 27-34. Гидропоника** – выращивание растений в искусственной среде без почвы (водный или твердо пористый, влаго- и воздухоемкой среде).

**Табл. 36-39. Автомобильные дороги общего пользования** – автомобильные дороги, предназначенные для движения транспортных средств неограниченного круга лиц.

**Табл. 36. Внутрихозяйственные дороги** – автодороги необщего пользования, состоящие на балансе сельскохозяйственной организации.

**Табл. 36, 37, 39. К твердому покрытию автодорог** относятся: усовершенствованное покрытие (цементобетонное, асфальтобетонное, из щебня и гравия), обработанное вяжущими материалами, а также щебеночное, гравийное и мостовое покрытие.

**Табл. 36 - 39. Телефонная связь**, включая мобильную (сотовую) связь, - телефонное соединение между пользователями посредством проводных и беспроводных соединений.

**Табл. 36. Внутрипроизводственная связь** – сеть электросвязи, создаваемая для управления внутрипроизводственной деятельностью, не имеющая выхода на сеть связи общего пользования.

**Табл. 40, 41. Под биологическим методом защиты растений от вредителей и болезней** понимают использование живых организмов и продуктов их жизнедеятельности для регуляции численности вредных видов.

**Табл. 51, 52. Сельскохозяйственный потребительский кооператив** - сельскохозяйственный кооператив, созданный сельскохозяйственными товаропроизводителями (гражданами и (или) юридическими лицами), при условии их обязательного участия в его хозяйственной деятельности (статья 4 Федерального закона от 18/ декабря 1995 г. № 193-ФЗ «О сельскохозяйственной кооперации»).

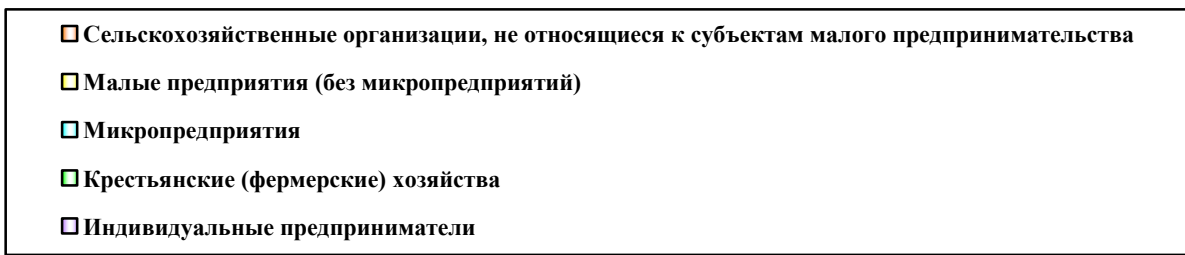
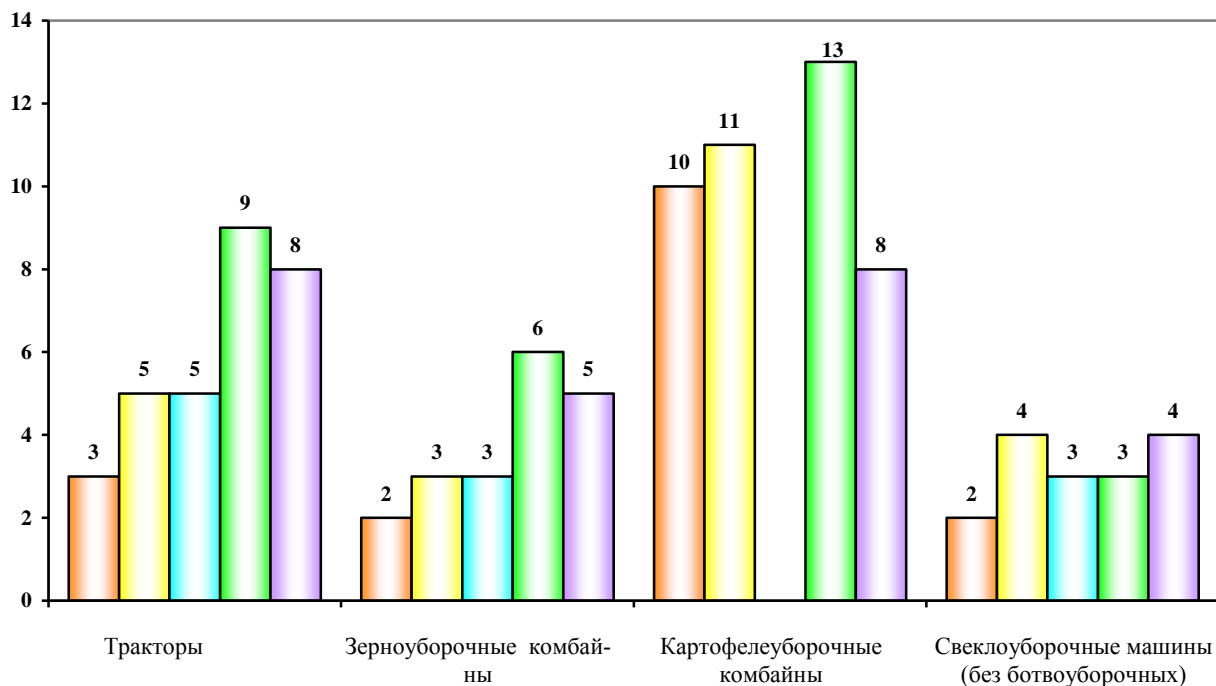


# ДИАГРАММЫ

**1. ОБЕСПЕЧЕННОСТЬ СЕЛЬСКОХОЗЯЙСТВЕННЫХ ОРГАНИЗАЦИЙ (ХОЗЯЙСТВ),  
СЕЛЬСКОХОЗЯЙСТВЕННОЙ ТЕХНИКОЙ**

(на 1 июля 2016 г.; штук)

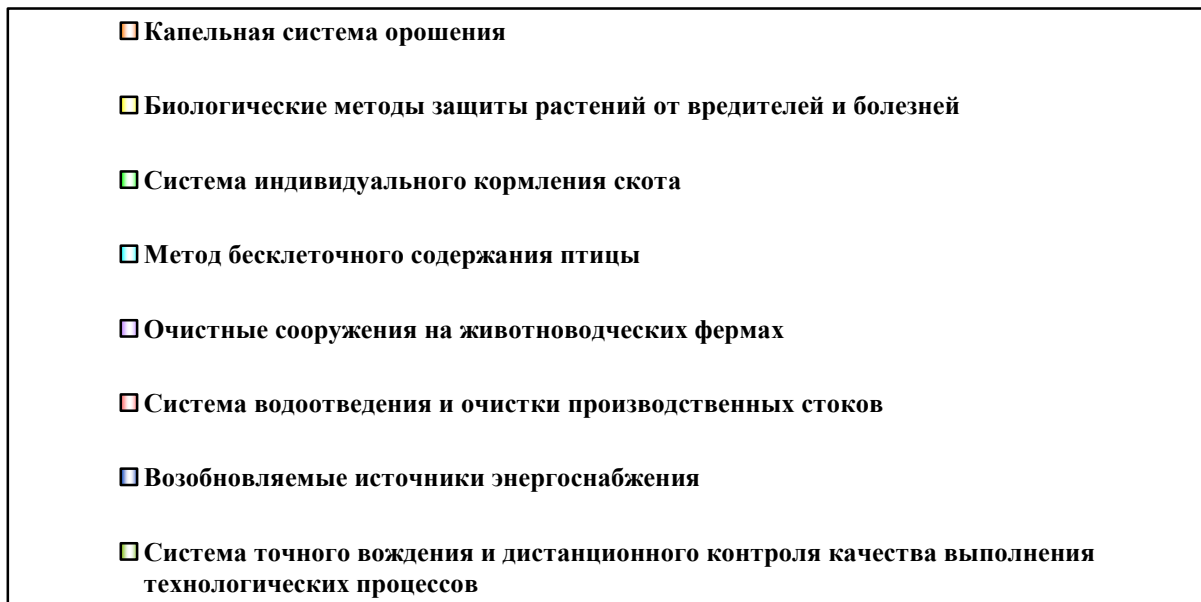
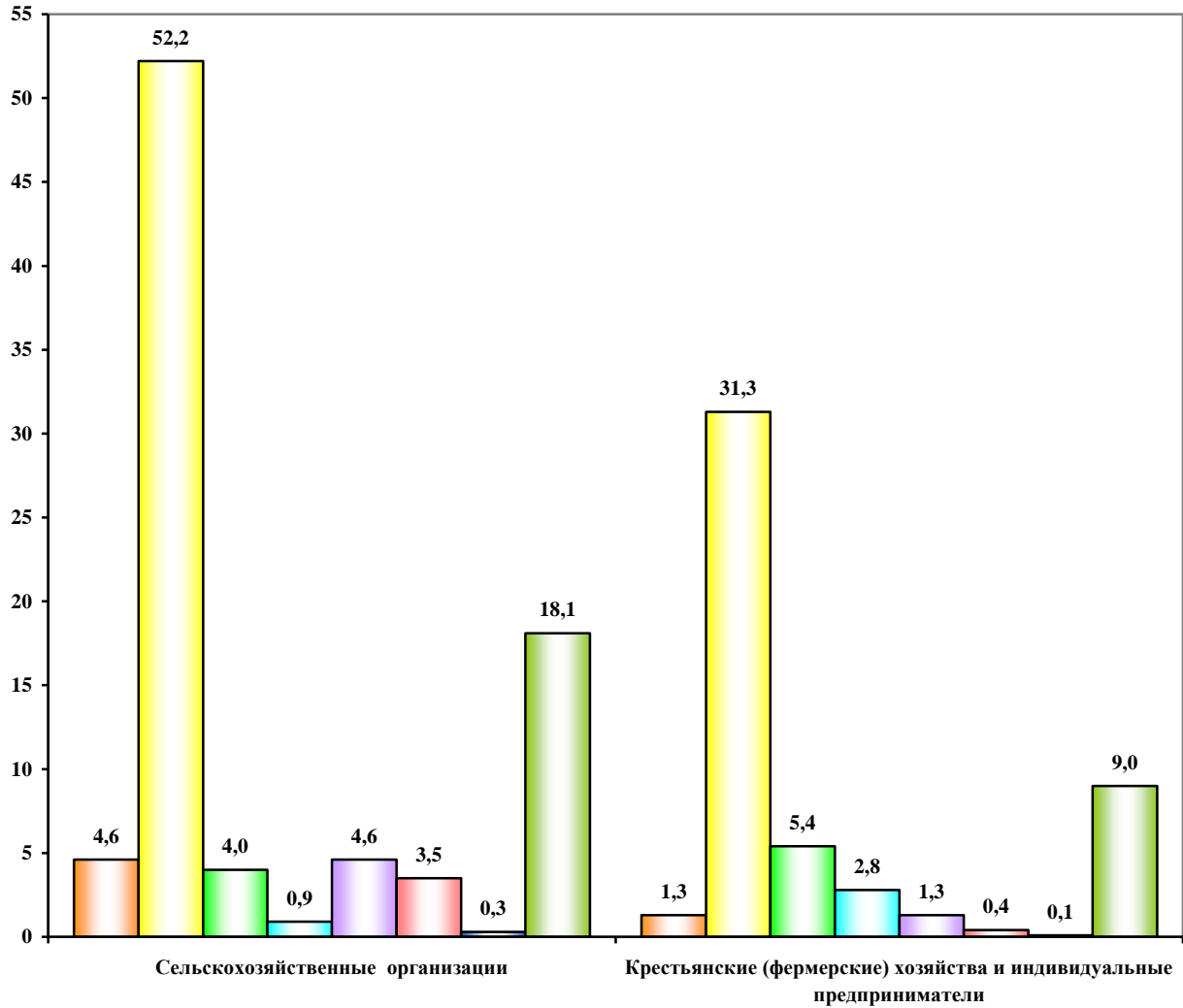
%



**2. УДЕЛЬНЫЙ ВЕС СЕЛЬСКОХОЗЯЙСТВЕННЫХ ОРГАНИЗАЦИЙ (ХОЗЯЙСТВ), ПРИМЕНЯВШИХ ИННОВАЦИОННЫЕ ТЕХНОЛОГИИ**

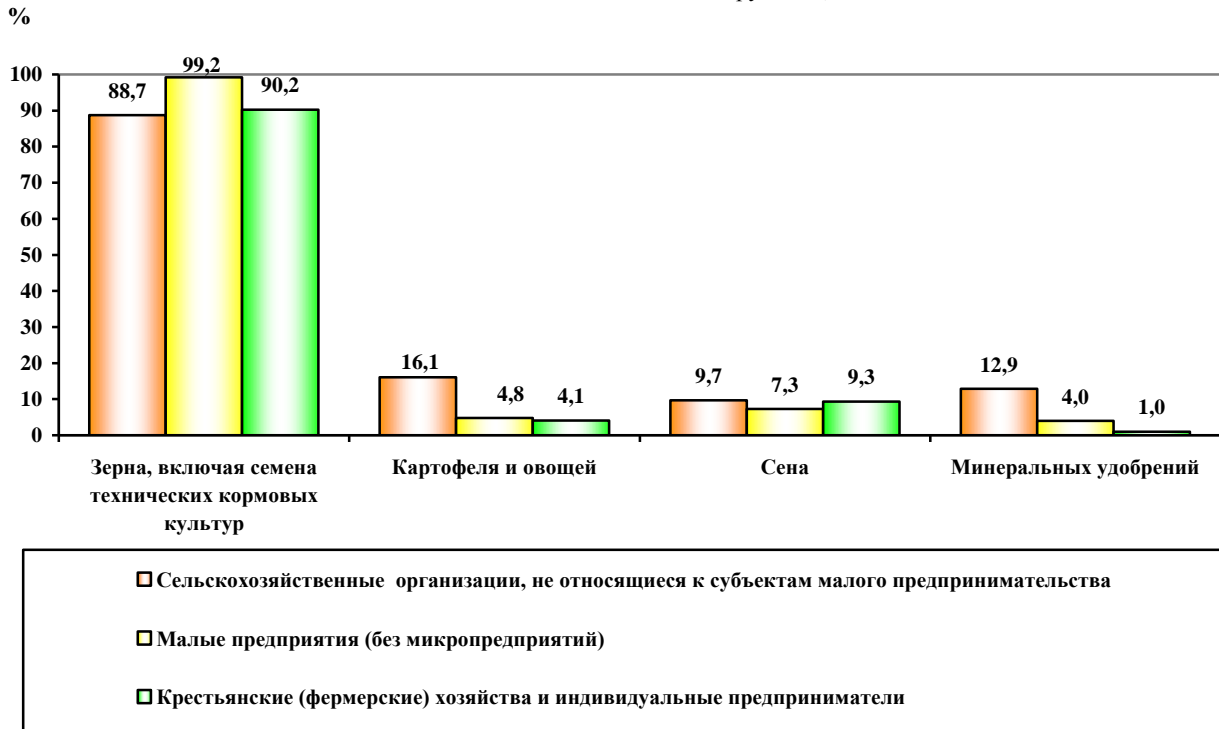
(на 1 июля 2016 г.; в процентах от общего числа организаций (хозяйств), осуществлявших сельскохозяйственную деятельность

%



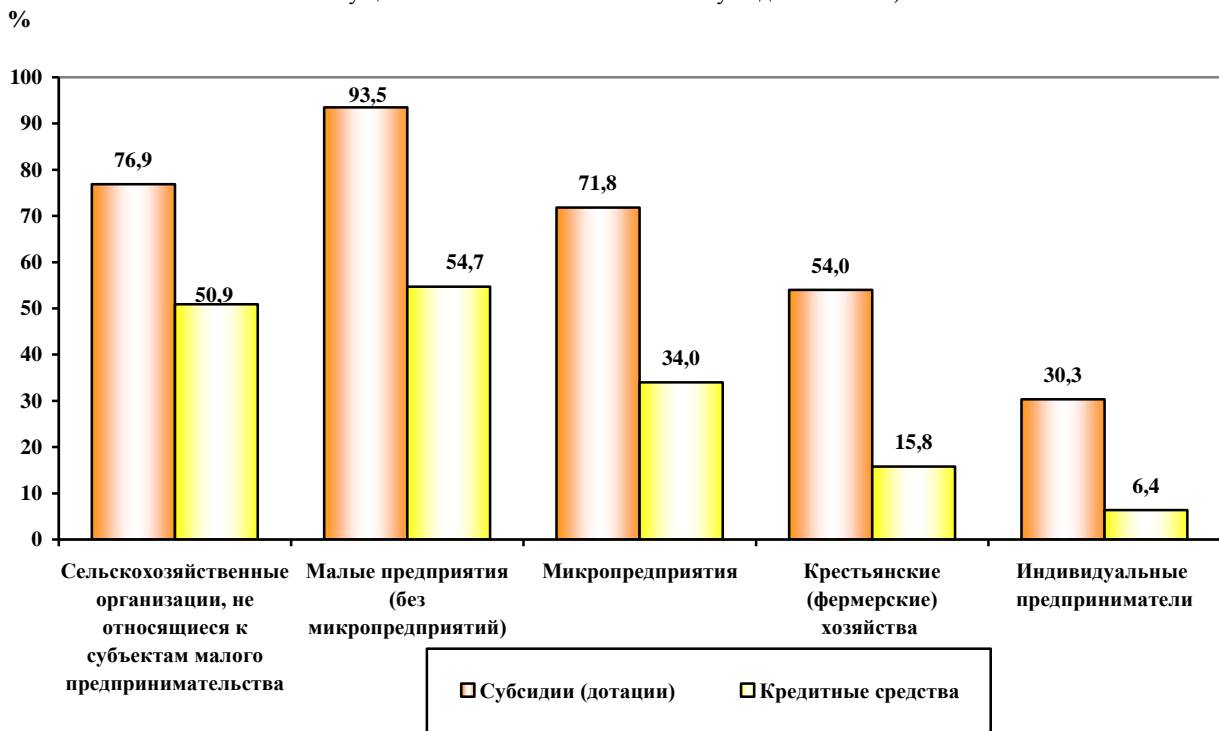
**3. УДЕЛЬНЫЙ ВЕС СЕЛЬСКОХОЗЯЙСТВЕННЫХ ОРГАНИЗАЦИЙ (ХОЗЯЙСТВ), ИМЕВШИХ СКЛАДЫ И СООРУЖЕНИЯ, ОБОРУДОВАННЫЕ СИСТЕМАМИ АВТОМАТИЗИРОВАННОГО КОНТРОЛЯ ТЕХНОЛОГИЧЕСКИХ ПРОЦЕССОВ**

(на 1 июля 2016 г.; в процентах от общего числа организаций (хозяйств) соответствующей категории, имевших в наличии склады и сооружения)



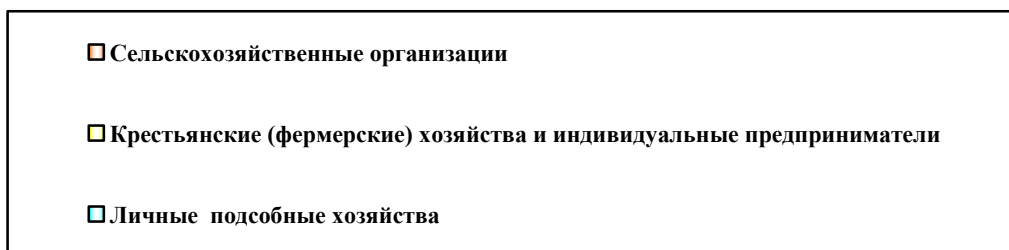
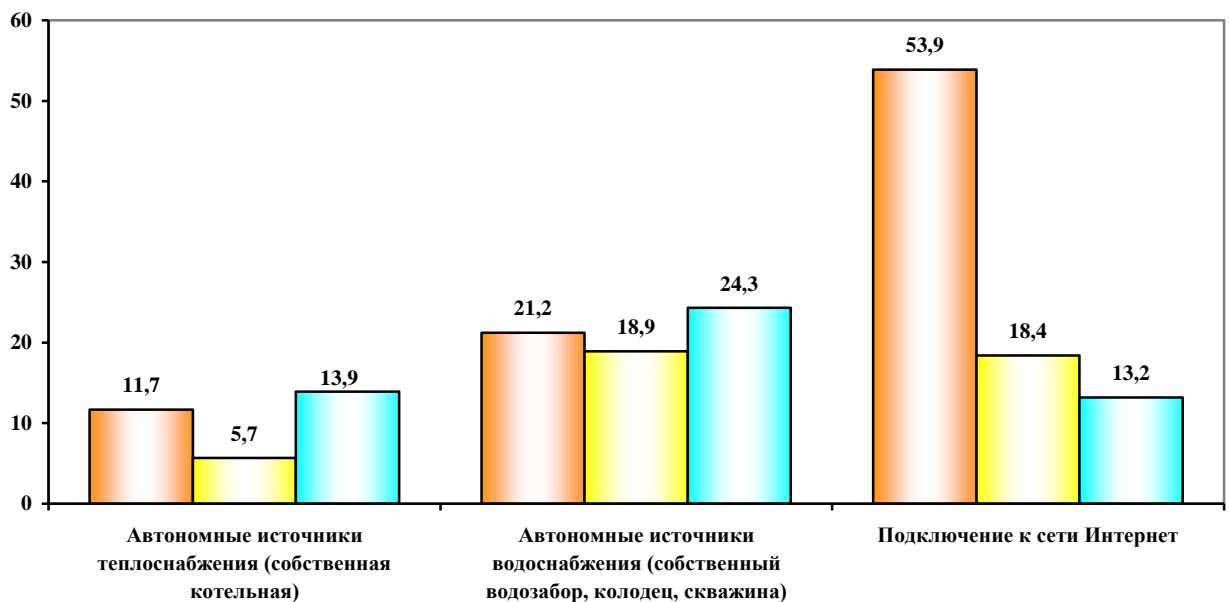
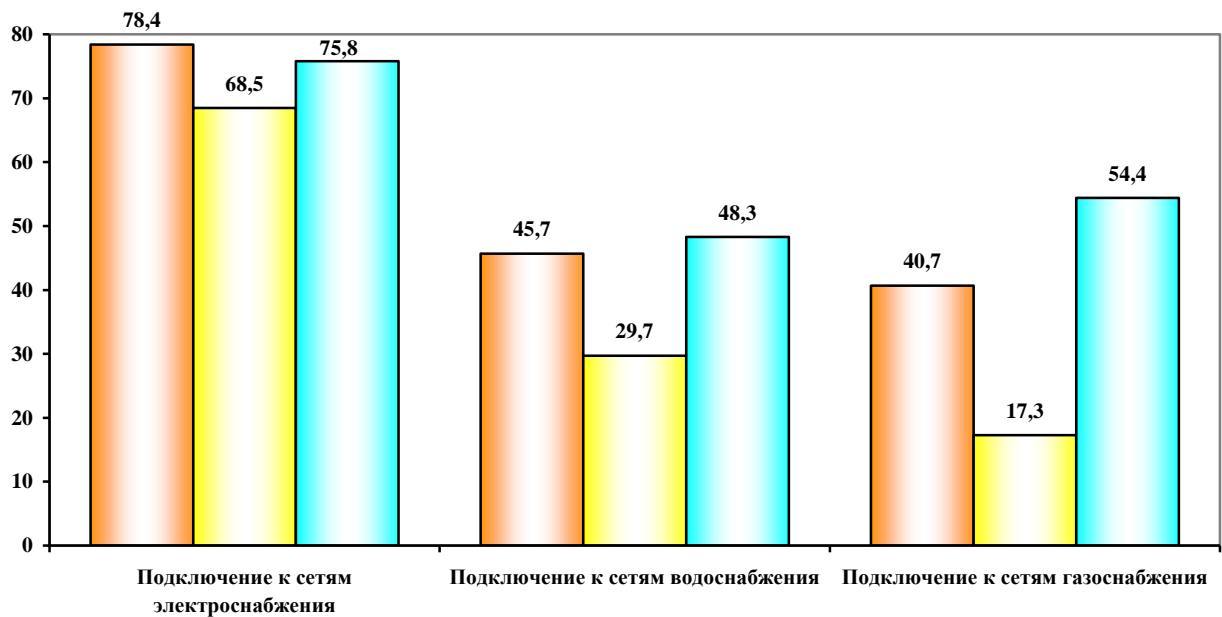
**4. УДЕЛЬНЫЙ ВЕС СЕЛЬСКОХОЗЯЙСТВЕННЫХ ОРГАНИЗАЦИЙ (ХОЗЯЙСТВ), ПОЛУЧИВШИХ СУБСИДИИ (ДОТАЦИИ) И КРЕДИТНЫЕ СРЕДСТВА В 2015 Г.**

( в процентах от общего числа организаций (хозяйств) соответствующей категории, осуществлявших сельскохозяйственную деятельность)





**5. УДЕЛЬНЫЙ ВЕС СЕЛЬСКОХОЗЯЙСТВЕННЫХ ОРГАНИЗАЦИЙ (ХОЗЯЙСТВ),  
ОБЕСПЕЧЕННЫХ ОБЪЕКТАМИ ИНФРАСТРУКТУРЫ**  
(на 1 июля 2016 года; в процентах от общего числа организаций (хозяйств) соответствующей категории)



Ответственные за выпуск: Т.Е. Загородникова  
Н.Я. Филимонов  
Т.В. Ачина  
С.Ю. Яковлева

Подписано к печати 4.09.2018 г. Заказ № 301 Тираж 15 экз.

Отпечатано в Территориальном органе Федеральной службы  
государственной статистики по Тамбовской области  
392036 г. Тамбов, Интернациональный проезд, 14.