



ФЕДЕРАЛЬНАЯ СЛУЖБА  
ГОСУДАРСТВЕННОЙ СТАТИСТИКИ

# Региональные показатели системы национальных счетов Тамбовской области



2020-2021 годы



ФЕДЕРАЛЬНАЯ СЛУЖБА  
ГОСУДАРСТВЕННОЙ СТАТИСТИКИ

# РЕГИОНАЛЬНЫЕ ПОКАЗАТЕЛИ СИСТЕМЫ НАЦИОНАЛЬНЫХ СЧЕТОВ

Тамбовской области\*

2020-2021 годы

- 03 ВАЛОВОЙ РЕГИОНАЛЬНЫЙ ПРОДУКТ
- 04 ВКЛАД ТАМБОВСКОЙ ОБЛАСТИ В ЭКОНОМИКУ РОССИЙСКОЙ ФЕДЕРАЦИИ И ЦЕНТРАЛЬНОГО ФЕДЕРАЛЬНОГО ОКРУГА
- 05 ВАЛОВАЯ ДОБАВЛЕННАЯ СТОИМОСТЬ ПО ОСНОВНЫМ ВИДАМ ЭКОНОМИЧЕСКОЙ ДЕЯТЕЛЬНОСТИ
- 06 СТРУКТУРА ВАЛОВОГО РЕГИОНАЛЬНОГО ПРОДУКТА
- 07 ИНДЕКСЫ ФИЗИЧЕСКОГО ОБЪЕМА ВАЛОВОЙ ДОБАВЛЕННОЙ СТОИМОСТИ ПО ОСНОВНЫМ ВИДАМ ЭКОНОМИЧЕСКОЙ ДЕЯТЕЛЬНОСТИ
- 08 ВАЛОВОЙ РЕГИОНАЛЬНЫЙ ПРОДУКТ НА ДУШУ НАСЕЛЕНИЯ В СУБЪЕКТАХ РОССИЙСКОЙ ФЕДЕРАЦИИ ЦЕНТРАЛЬНОГО ФЕДЕРАЛЬНОГО ОКРУГА
- 09 ИНДЕКСЫ ФИЗИЧЕСКОГО ОБЪЕМА ВАЛОВОГО РЕГИОНАЛЬНОГО ПРОДУКТА НА ДУШУ НАСЕЛЕНИЯ
- 10 ДОЛЯ МАЛОГО И СРЕДНЕГО ПРЕДПРИНИМАТЕЛЬСТВА В ВАЛОВОМ РЕГИОНАЛЬНОМ ПРОДУКТЕ СУБЪЕКТА РОССИЙСКОЙ ФЕДЕРАЦИИ
- 11 ВАЛОВОЙ РЕГИОНАЛЬНЫЙ ПРОДУКТ ПО ИСТОЧНИКАМ ДОХОДОВ
- 12 ФАКТИЧЕСКОЕ КОНЕЧНОЕ ПОТРЕБЛЕНИЕ ДОМАШНИХ ХОЗЯЙСТВ

\* Утвержденные данные



# ВАЛОВОЙ РЕГИОНАЛЬНЫЙ ПРОДУКТ

В ТЕКУЩИХ ОСНОВНЫХ ЦЕНАХ, МЛРД РУБЛЕЙ



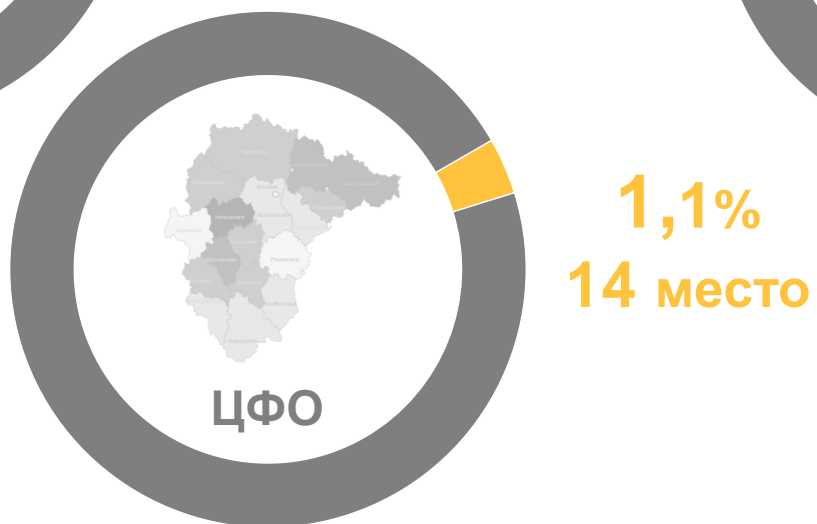
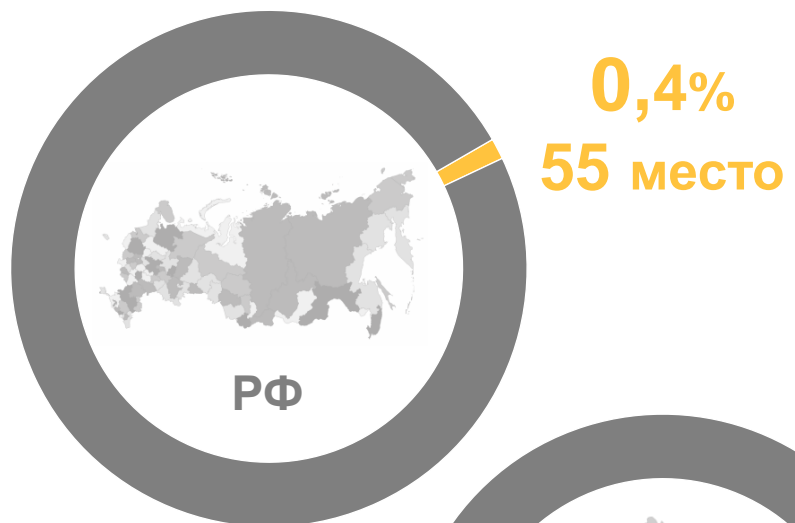
 Индекс физического объема, в % к предыдущему году



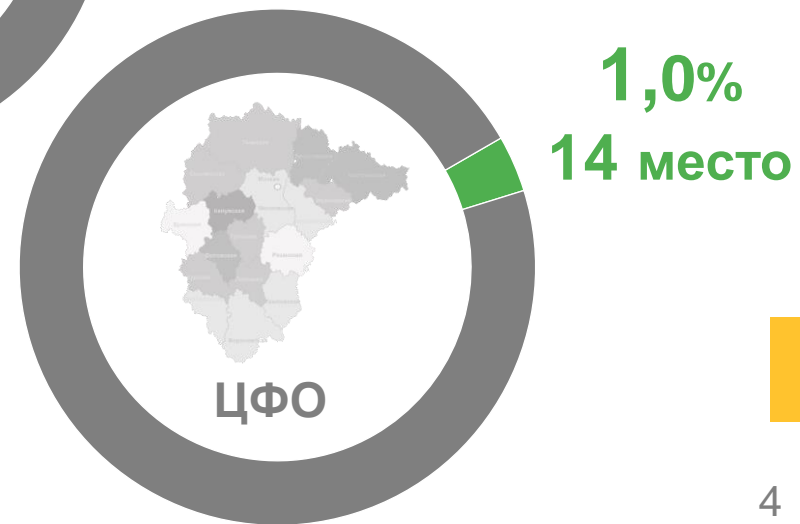
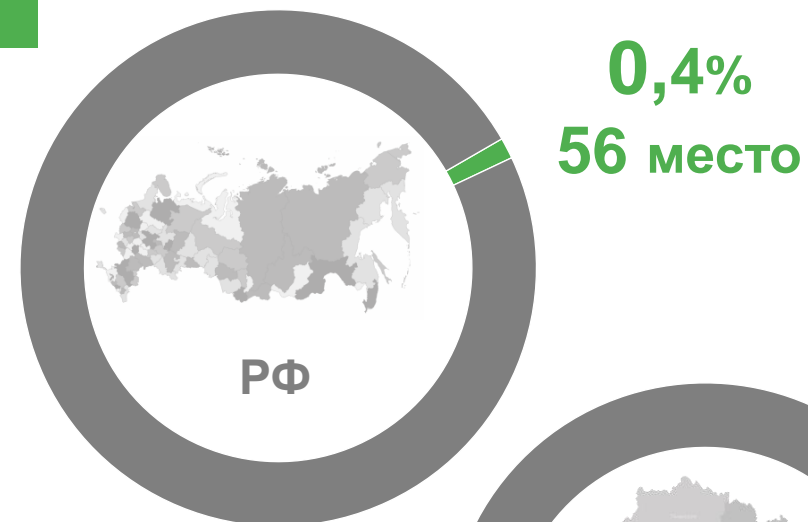


# ВКЛАД ТАМБОВСКОЙ ОБЛАСТИ В ЭКОНОМИКУ РОССИЙСКОЙ ФЕДЕРАЦИИ И ЦЕНТРАЛЬНОГО ФЕДЕРАЛЬНОГО ОКРУГА

## 2020



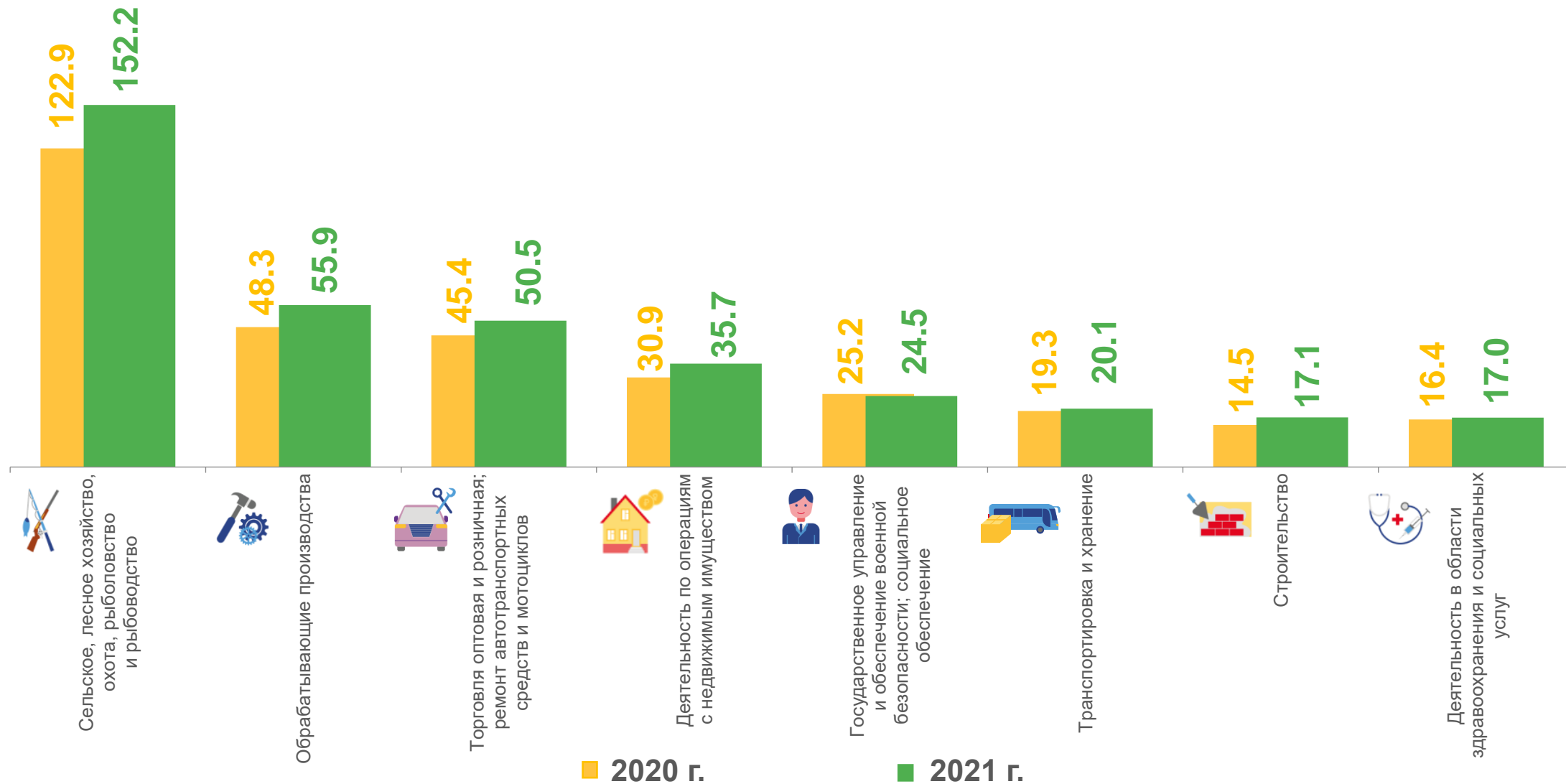
## 2021





# ВАЛОВАЯ ДОБАВЛЕННАЯ СТОИМОСТЬ ПО ОСНОВНЫМ ВИДАМ ЭКОНОМИЧЕСКОЙ ДЕЯТЕЛЬНОСТИ

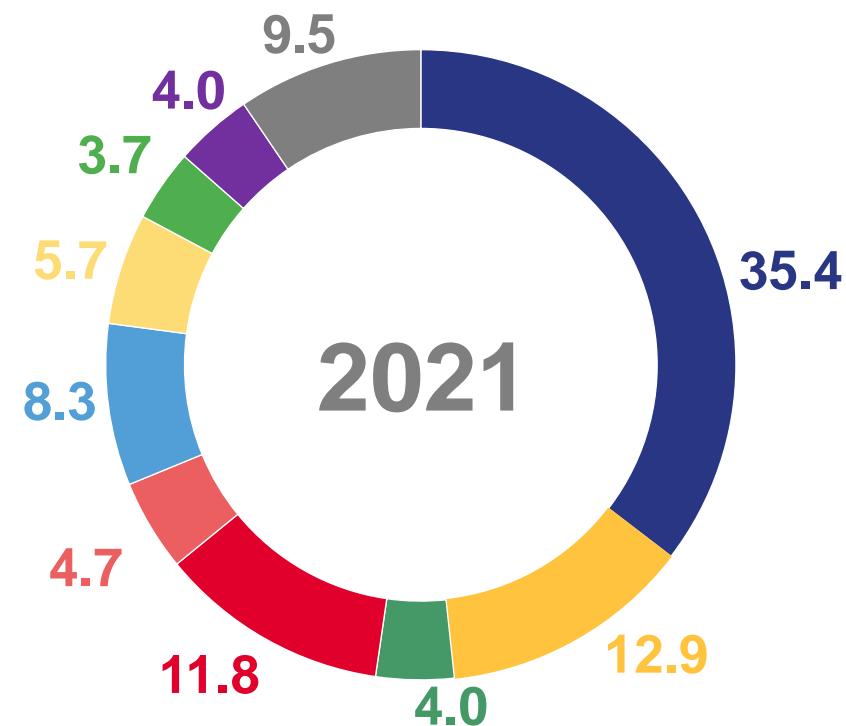
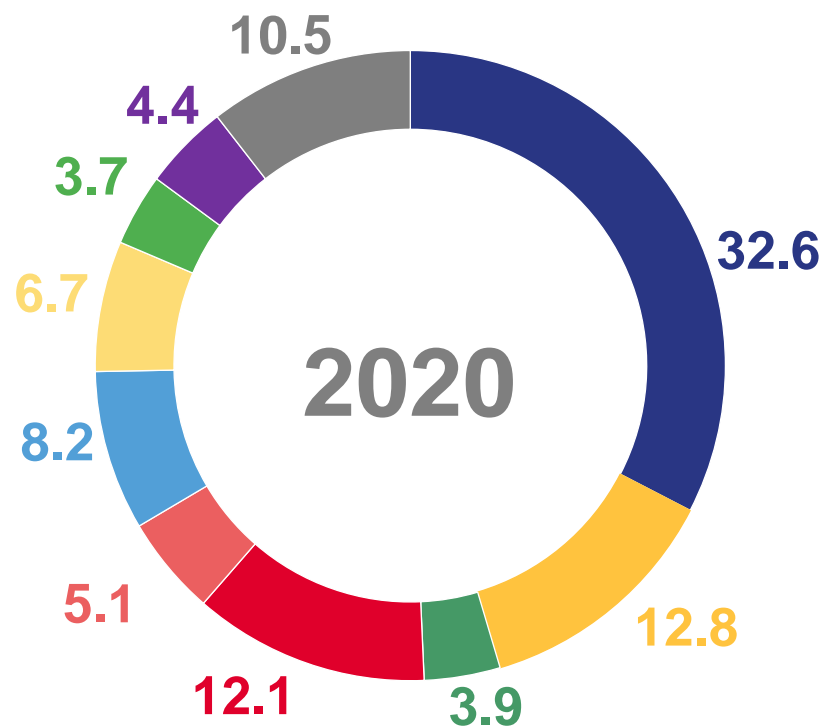
В ТЕКУЩИХ ЦЕНАХ, МЛРД РУБЛЕЙ





# СТРУКТУРА ВАЛОВОГО РЕГИОНАЛЬНОГО ПРОДУКТА

В ПРОЦЕНТАХ К ИТОГУ



Сельское, лесное хозяйство, охота, рыболовство и рыбоводство



Торговля оптовая и розничная; ремонт автотранспортных средств и мотоциклов



Государственное управление и обеспечение военной безопасности; социальное обеспечение



Обрабатывающие производства



Транспортировка и хранение



Образование



Другие виды деятельности



Строительство



Деятельность по операциям с недвижимым имуществом

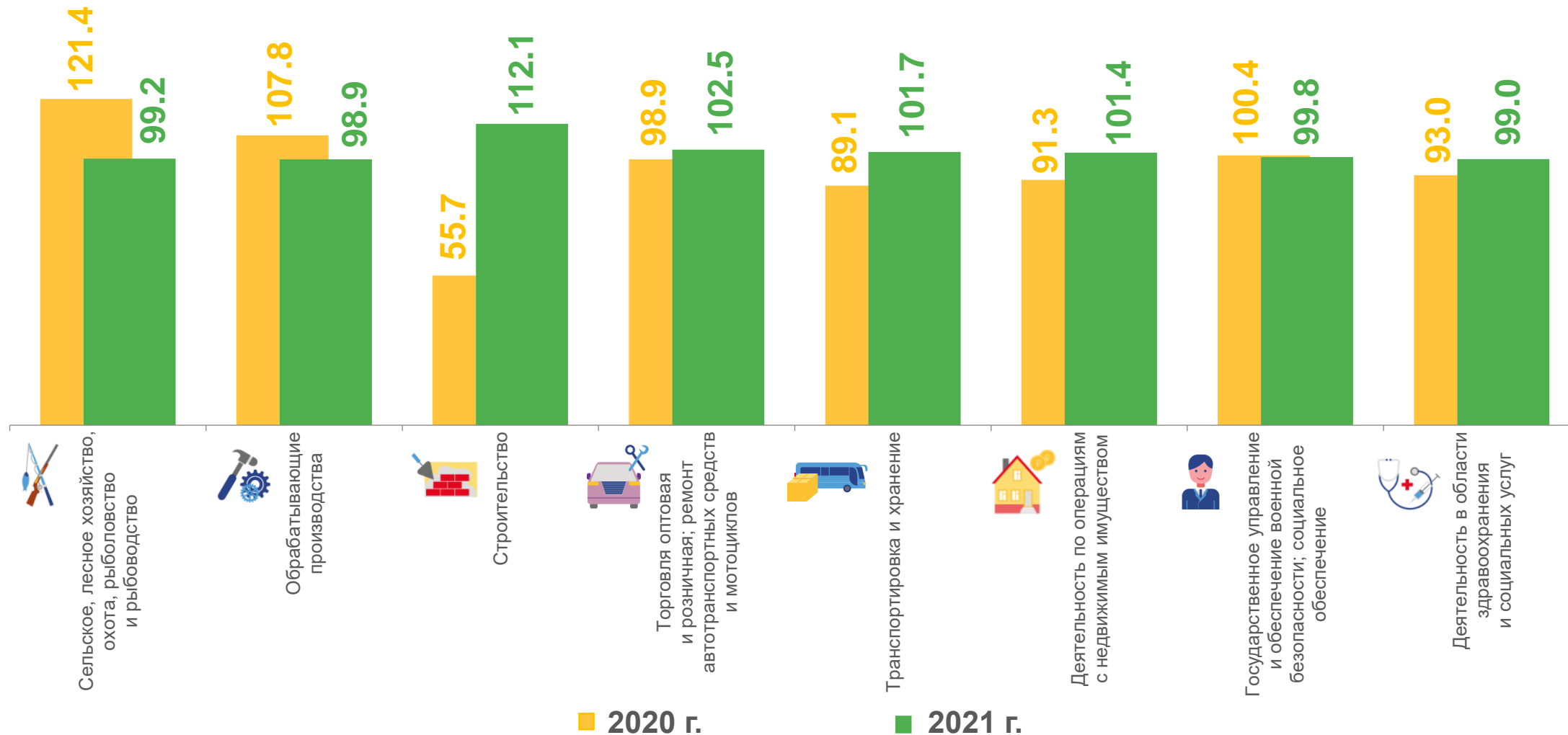


Деятельность в области здравоохранения и социальных услуг



# ИНДЕКСЫ ФИЗИЧЕСКОГО ОБЪЕМА ВАЛОВОЙ ДОБАВЛЕННОЙ СТОИМОСТИ ПО ОСНОВНЫМ ВИДАМ ЭКОНОМИЧЕСКОЙ ДЕЯТЕЛЬНОСТИ

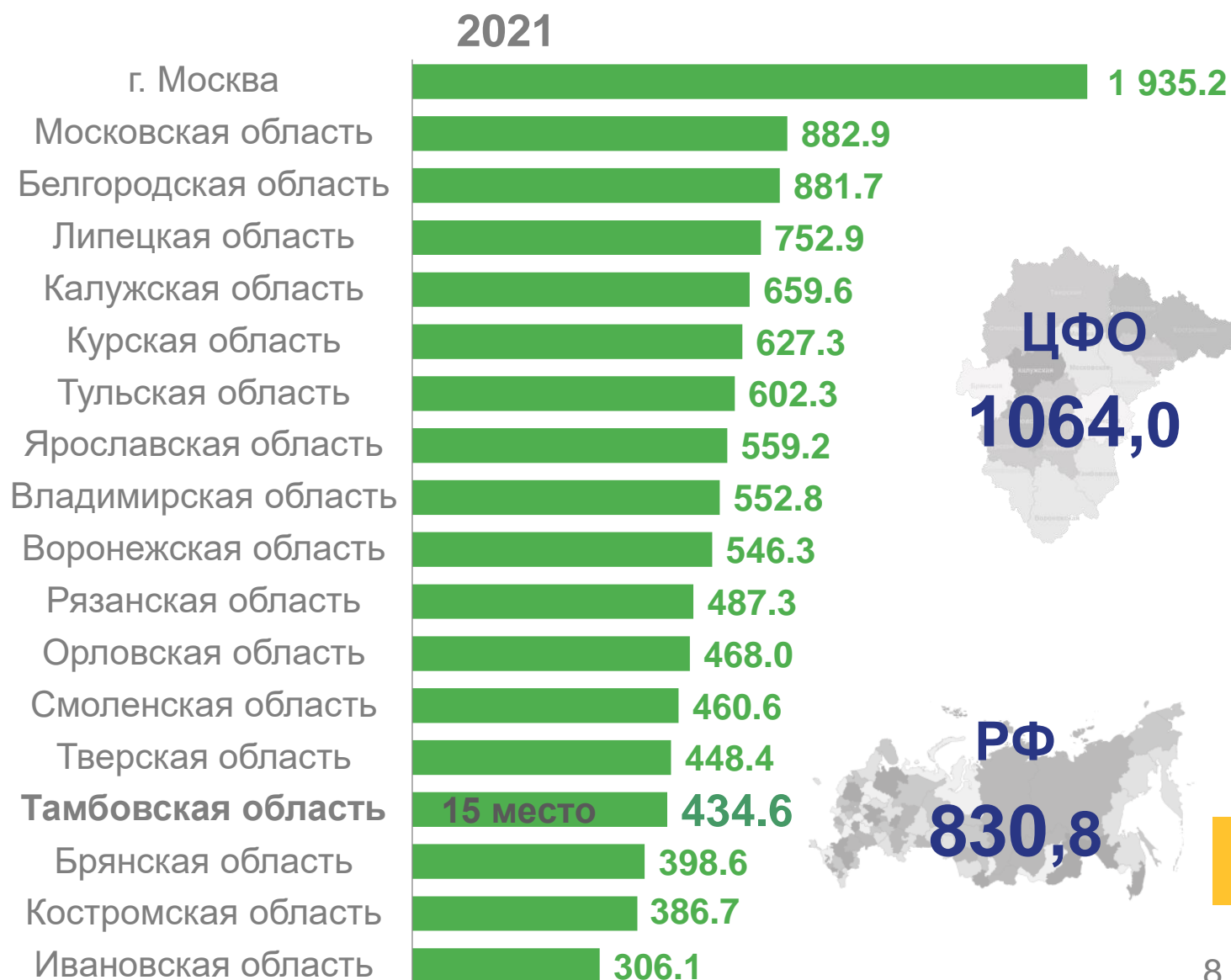
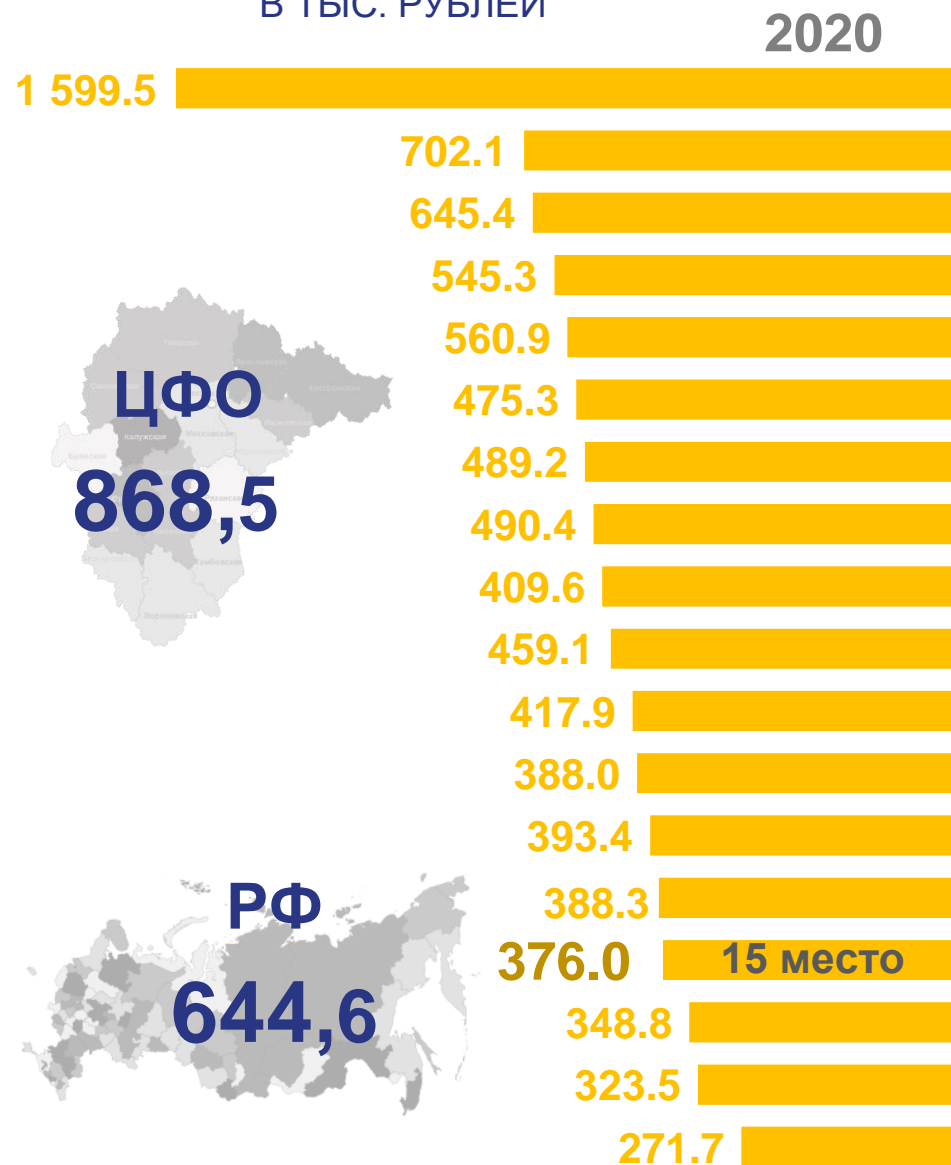
В ПОСТОЯННЫХ ЦЕНАХ, В ПРОЦЕНТАХ К ПРЕДЫДУЩЕМУ ГОДУ





# ВАЛОВОЙ РЕГИОНАЛЬНЫЙ ПРОДУКТ НА ДУШУ НАСЕЛЕНИЯ В СУБЪЕКТАХ РОССИЙСКОЙ ФЕДЕРАЦИИ ЦЕНТРАЛЬНОГО ФЕДЕРАЛЬНОГО ОКРУГА

В ТЫС. РУБЛЕЙ

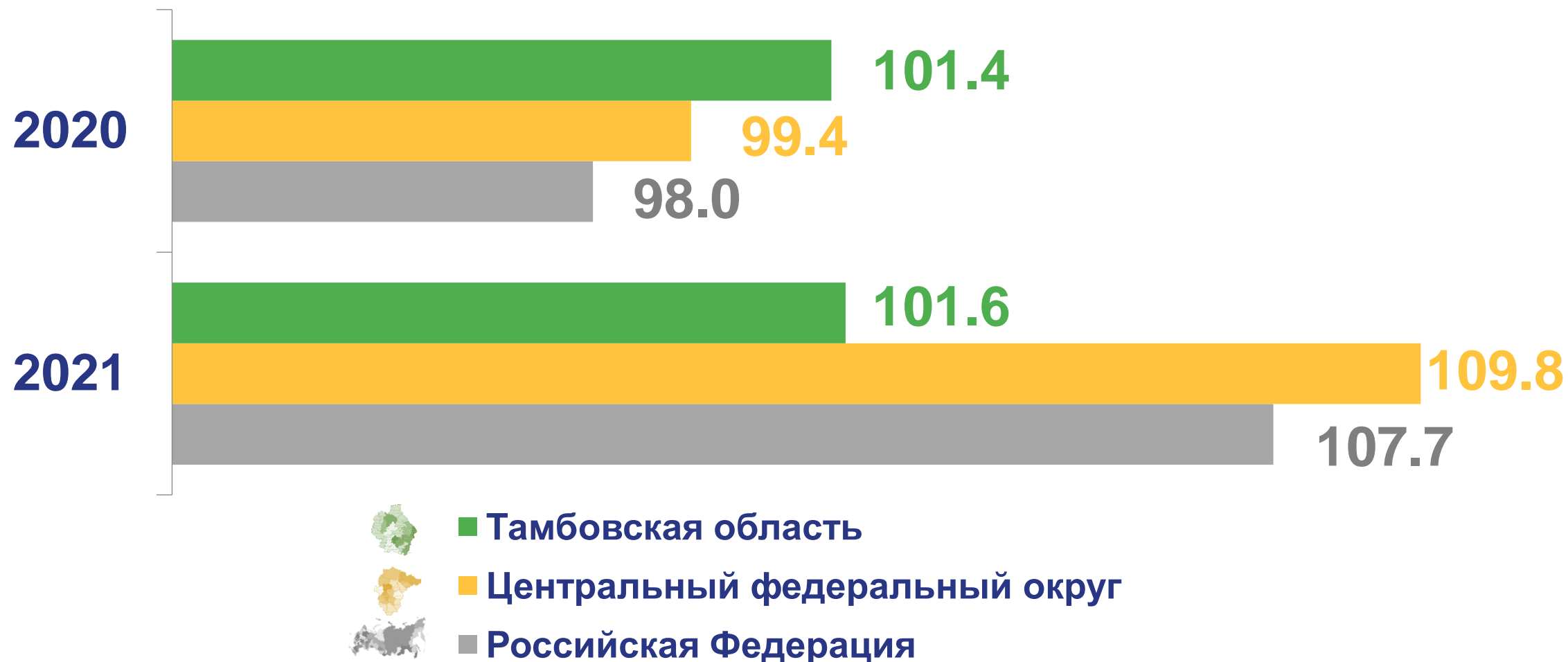






# ИНДЕКСЫ ФИЗИЧЕСКОГО ОБЪЕМА ВАЛОВОГО РЕГИОНАЛЬНОГО ПРОДУКТА НА ДУШУ НАСЕЛЕНИЯ

В ПРОЦЕНТАХ





# ДОЛЯ МАЛОГО И СРЕДНЕГО ПРЕДПРИНИМАТЕЛЬСТВА В ВАЛОВОМ РЕГИОНАЛЬНОМ ПРОДУКТЕ СУБЪЕКТА РОССИЙСКОЙ ФЕДЕРАЦИИ

В ПРОЦЕНТАХ

2020 год

2021 год



Тамбовская область

26,1

27,1



Центральный  
федеральный округ

21,5

23,4



Российская Федерация

22,9

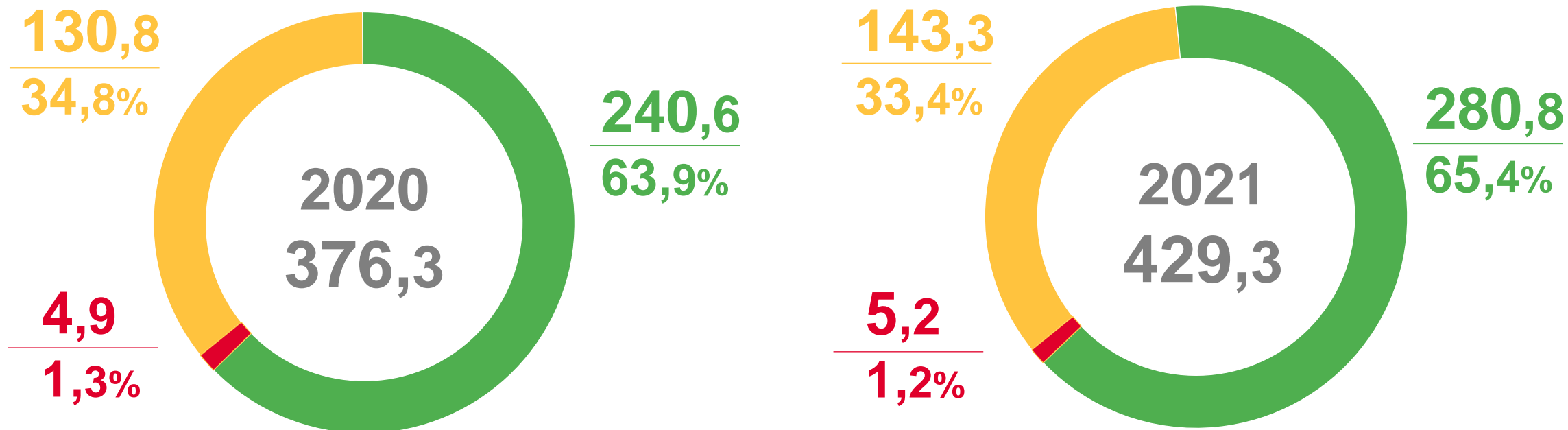
21,6





# ВАЛОВОЙ РЕГИОНАЛЬНЫЙ ПРОДУКТ ПО ИСТОЧНИКАМ ДОХОДОВ

В ТЕКУЩИХ РЫНОЧНЫХ ЦЕНАХ, МЛРД РУБЛЕЙ



Валовая прибыль экономики и валовые смешанные доходы



Оплата труда



Другие чистые налоги на производство





# ФАКТИЧЕСКОЕ КОНЕЧНОЕ ПОТРЕБЛЕНИЕ ДОМАШНИХ ХОЗЯЙСТВ

В ТЕКУЩИХ РЫНОЧНЫХ ЦЕНАХ

2020 год

2021 год

Фактическое конечное потребление домашних хозяйств

**324,9**  
млрд рублей

**357,4**  
млрд рублей

Фактическое конечное потребление домашних хозяйств на душу населения

**324,7**  
тыс. рублей

**361,8**  
тыс. рублей

Удельный вес фактического потребления домашних хозяйств в ВРП

**86,3%**

**83,3%**

