

РОССТАТ
Территориальный орган Федеральной службы
государственной статистики по Тамбовской области

**ИТОГИ ВСЕРОССИЙСКОЙ
СЕЛЬСКОХОЗЯЙСТВЕННОЙ ПЕРЕПИСИ
2016 ГОДА**
(в 6 томах)

**Том 1.
ОСНОВНЫЕ ИТОГИ
ВСЕРОССИЙСКОЙ СЕЛЬСКОХОЗЯЙСТВЕННОЙ
ПЕРЕПИСИ 2016 ГОДА**

**Книга 2. Основные итоги Всероссийской
сельскохозяйственной переписи 2016 года
по муниципальным образованиям и городским округам
Тамбовской области**

Тамбов
2018г.

СОДЕРЖАНИЕ

	страницы
Предисловие	5
ОСНОВНЫЕ ИТОГИ ВСЕРОССИЙСКОЙ СЕЛЬСКОХОЗЯЙСТВЕННОЙ ПЕРЕПИСИ В РАЗРЕЗЕ КАТЕГОРИЙ ХОЗЯЙСТВ	
Муниципальные районы Тамбовской области	8
Бондарский район	13
Гавриловский район	18
Жердевский район	23
Знаменский район	28
Инжавинский район	33
Кирсановский район	38
Мичуринский район	43
Мордовский район	48
Моршанский район	53
Мучкапский район	58
Никифоровский район	63
Первомайский район	68
Петровский район	73
Пичаевский район	78
Рассказовский район	83
Ржаксинский район	88
Сампурский район	93
Сосновский район	98
Староюрьевский район	103
Тамбовский район	108
Токаревский район	113
Уваровский район	118
Уметский район	123
Городские округа Тамбовской области	130
город Тамбов	134
город Кирсанов	138
город Котовск	142
город Мичуринск	146
город Моршанск	150
город Рассказово	154
город Уварово	159
МЕТОДОЛОГИЧЕСКИЕ ПОЯСНЕНИЯ	165
ДИАГРАММЫ	167

ПРЕДИСЛОВИЕ

В книге 2 тома 1 представлены основные итоги Всероссийской сельскохозяйственной переписи 2016 года по каждому муниципальному району и городскому округу как по хозяйствам всех категорий, так и в разрезе сельскохозяйственных производителей: по сельскохозяйственным организациям, крестьянским (фермерским) хозяйствам и индивидуальным предпринимателям, личным подсобным и другим индивидуальным хозяйствам граждан, некоммерческим объединениям граждан.

В издание включена информация о числе объектов Всероссийской сельскохозяйственной переписи, в том числе осуществлявших сельскохозяйственную деятельность, общей земельной площади, размере сельскохозяйственных угодий, в том числе фактически используемых, площади сельскохозяйственных культур и многолетних насаждений по широкому перечню культур и их структуре, поголовье сельскохозяйственных животных по видам и наличию сельскохозяйственной техники.

Приведены данные, характеризующие средний размер объектов переписи по численности работников, общей земельной площади, площади сельскохозяйственных угодий, общей посевной площади, поголовью основных видов скота и птицы.

По отдельным муниципальным районам и городским округам Тамбовской области информация представлена не по всем категориям хозяйств в связи с обеспечением конфиденциальности первичных статистических данных, полученных от респондентов, в соответствии с Федеральным законом от 29 ноября 2007 г. № 282-ФЗ «Об официальном статистическом учете и системе государственной статистики в Российской Федерации» (п. 5 ст. 4; ч. 1, ст. 9).

В издании представлены методологические пояснения к показателям; размещены диаграммы по удельному весу муниципальных районов и городских округов Тамбовской области в общей площади сельскохозяйственных угодий, площадях сельскохозяйственных культур и многолетних плодовых насаждений и ягодных культур, поголовье основных видов скота и птицы.

СПИСОК СОКРАЩЕНИЙ

тыс.	- тысяча
га	- гектар
шт.	- штука
г.	- год

В сборнике приняты условные обозначения:

- - явление отсутствует
- 0,0 - значение показателя меньше 0,1
- ... - данные не публикуются в целях обеспечения конфиденциальности первичных статистических данных, полученных от респондентов, в соответствии с Федеральным законом от 29 ноября 2007 г. № 282-ФЗ «Об официальном статистическом учете и системе государственной статистики в Российской Федерации» (п. 5 ст. 4; ч. 1, ст. 9).

В отдельных случаях незначительные расхождения между итогом и суммой данных объясняются их округлением.





**МУНИЦИПАЛЬНЫЕ
РАЙОНЫ
ТАМБОВСКОЙ
ОБЛАСТИ**

**ОСНОВНЫЕ ИТОГИ ВСЕРОССИЙСКОЙ СЕЛЬСКОХОЗЯЙСТВЕННОЙ
ПЕРЕПИСИ 2016 Г. В РАЗРЕЗЕ КАТЕГОРИЙ ХОЗЯЙСТВ**

**ОСНОВНЫЕ ИТОГИ ВСЕРОССИЙСКОЙ СЕЛЬСКОХОЗЯЙСТВЕННОЙ ПЕРЕПИСИ
В РАЗРЕЗЕ КАТЕГОРИЙ ХОЗЯЙСТВ
по муниципальным районам Тамбовской области
(на 1 июля 2016 г.)**

	Хозяйства всех категорий	в том числе					
		сельско- хозяйствен- ные организа- ции	кре- стьян- ские (фермер- ские) хозяй- ства и индиви- дуальные пред- прини- матели	из них		личные подсоб- ные и другие инди- виду- альные хозяй- ства граждан	неком- мерче- ские объеди- нения граждан
				кре- стьян- ские (фермер- ские) хозяй- ства	индиви- дуаль- ные пред- прини- матели		
Число организаций (хозяйств) - всего	х	455	1735	1426	309	253589	403
из них осуществлявшие сельско- хозяйственную деятель- ность в I полугодии 2016 г.	х	367	1588	1314	274	197182	372
в процентах от общего числа соответствующей категории организаций (хозяйств)	х	80,7	91,5	92,1	88,7	77,8	92,3
Общая земельная площадь, га	2325981,0	1717239,9	523403,3	464749,5	58653,8	81323,3	4014,5
из нее сельскохозяйственные угодья	2274362,8	1675327,2	521772,5	463193,7	58578,8	73571,1	3692,0
в том числе:							
пашня	2008606,4	1469354,9	489242,9	434309,2	54933,7	48460,1	1548,5
сенокосы	74318,8	59571,9	11862,7	10651,0	1211,7	2884,2	-
пастбища	126626,7	107055,8	18927,0	16553,1	2373,9	643,9	-
многолетние насаждения	12561,3	10092,4	347,2	295,2	52,0	1762,7	359,0
залежь	52249,9	29252,4	1392,8	1385,3	7,5	19820,1	1784,6
Из общей площади сельско- хозяйственных угодий фак- тически используются, га	2123062,7	1558624,1	508780,1	453127,7	55652,4	53751,0	1907,5
в процентах от общей площади сельскохозяй- ственных угодий соот- ветствующей категории организаций (хозяйств)	93,3	93,0	97,5	97,8	95,0	73,1	51,7
Посевная площадь под уро- жай 2016 г. - всего, га	1630916,8	46820,3	1548,3
в том числе:							
Зерновые и зернобобовые культуры - всего	1031243,9	768561,1	260587,2	232637,0	27950,2	2082,9	12,7
из них:							
пшеница	133049,4	119383,4	13666,0	623,1	-
рожь	1822,0	602,0	1220,0	774,0	446,0	-	-
ячмень	87436,8	77439,6	9997,2	1266,4	-
овес	3203,0	2939,0	264,0	174,0	12,6
кукуруза на зерно	14163,0	11907,0	2256,0	4,8	-

	Хозяйства всех категорий	в том числе					
		сельскохозяйственные организации	крестьянские (фермерские) хозяйства и индивидуальные предприниматели	из них		личные подсобные и другие индивидуальные хозяйства граждан	некоммерческие объединения граждан
				крестьянские (фермерские) хозяйства	индивидуальные предприниматели		
просо	1384,0	1102,0	282,0	-	-
гречиха	10021,0	7457,0	2561,0	2281,0	280,0	3,0	-
зернобобовые культуры	63015,6	44358,0	18646,0	17645,0	1001,0	11,6	-
из них: горох	56716,6	41666,0	15039,0	14119,0	920,0	11,6	-
Технические культуры - всего	506696,8	372744,4	133239,7	118526,7	14713,0	712,6	0,1
из них: сахарная свекла	102482,1	92262,1	10220,0	9703,0	517,0	-	-
масличные культуры - всего	403862,7	280242,3	122907,7	108711,7	14196,0	712,6	0,1
из них: подсолнечник на зерно	337654,7	221479,3	115462,7	101909,7	13553,0	712,6	0,1
лен-кудряш	5678,0	4486,0	1192,0	-	-
соя	48981,0	43348,0	5633,0	-	-
рапс	4386,0	-	-	-
горчица	6663,0	6346,0	317,0	317,0	-	-	-
рыжик	350,0	350,0	-	-	-	-	-
лекарственные культуры	352,0	-	-	-
Картофель	29528,4	4308,2	1224,6	964,6	260,0	23068,1	927,6
Овощные и бахчевые культуры – всего ¹⁾	5376,5	302,1	41,9	40,2	1,7	4508,0	524,6
из них: овощи открытого грунта – всего	5288,6	302,1	38,9	37,2	1,7	4425,4	522,3
в том числе: капуста (всех видов)	611,2	130,0	10,5	9,4	1,0	430,9	40,0
огурцы	546,4	6,3	484,7	...
помидоры	761,3	...	2,5	2,5	-	677,6	79,2
свекла столовая	323,8	86,4	...	10,0	...	185,3	...
морковь столовая	492,1	38,5	391,7	...
лук репчатый	1025,8	32,0	916,9	...
чеснок	377,0	-	...	328,0	48,4
кабачки, патиссоны	214,8	4,0	-	-	-	185,8	25,0
продовольственные бахчевые культуры	55,2	-	-	-	-	55,1	0,1
Кормовые культуры - всего	58071,2	...	7180,9	7064,9	116,0	...	83,4
из них: травы однолетние	14110,5	8864,0	3088,0	3088,0	-	2156,4	2,1
травы многолетние	35289,1	...	3465,7	3349,7	116,0	13706,1	...
кормовые культуры на силос (без кукурузы)	775,0	-	-	-
кукуруза на корм	7157,5	6709,0	-	...	-
корнеплодные кормовые культуры, включая свеклу сахарную на корм скоту	...	12,0	-	-	-	...	-

	Хозяйства всех категорий	в том числе					
		сельскохозяйственные организации	крестьянские (фермерские) хозяйства и индивидуальные предприниматели	из них		личные подсобные и другие индивидуальные хозяйства граждан	некоммерческие объединения граждан
				крестьянские (фермерские) хозяйства	индивидуальные предприниматели		
Структура посевных площадей по видам сельскохозяйственных культур (в процентах от общей посевной площади соответствующей категории организаций (хозяйств)):							
Зерновые и зернобобовые культуры - всего	63,2	65,1	64,8	64,8	64,9	4,4	0,8
Технические культуры - всего	31,1	31,6	33,1	33,0	34,2	1,5	0,0
Картофель	1,8	0,4	0,3	0,3	0,6	49,3	59,9
Овощные и бахчевые культуры – всего	0,3	0,0	0,0	0,0	0,0	9,6	33,9
Кормовые культуры - всего	3,6	...	1,8	2,0	0,3	...	5,4
Площади многолетних плодовых насаждений и ягодных культур - всего, га	10003,1	270,7	...	1715,7	352,3
в том числе: семечковые культуры - всего	8415,1	7316,2	257,7	256,7	1,0	701,1	140,2
из них: яблоня	8156,1	7307,5	256,4	255,9	0,5	506,6	85,6
груша	253,2	4,6	1,3	0,8	0,5	192,9	54,4
косточковые культуры – всего	653,3	62,1	0,5	-	0,5	506,3	84,4
из них: слива	192,3	10,2	0,3	-	0,3	157,6	24,2
вишня	398,5	51,8	0,2	-	0,2	299,8	46,7
черешня	33,1	-	-	-	-	25,0	8,1
абрикос	7,1	-	-	-	-	6,5	0,6
персик	0,6	-	-	-	-	0,5	0,1
альча	8,6	-	-	-	-	4,7	4,0
орехоплодные культуры - всего	0,8	-	-	-	-	0,8	0,1
из них: грецкий орех	...	-	-	-	-	...	-
фундук	...	-	-	-	-	...	-
ягодники - всего ²⁾	933,9	283,0	15,6	14,0	1,6	507,6	127,7
из них: земляника, клубника	345,6	69,0	2,1	0,5	1,6	212,1	62,4
малина, ежевика	228,1	10,0	8,5	8,5	-	170,9	38,7
смородина всех видов	258,5	162,2	5,0	5,0	-	81,1	10,2
крыжовник	38,3	1,9	-	-	-	30,5	5,9
рябина черноплодная	40,5	30,0	-	-	-	5,3	5,2
облепиха	8,2	0,1	-	-	-	3,7	4,5

	Хозяйства всех категорий	в том числе					
		сельскохозяйственные организации	крестьянские (фермерские) хозяйства и индивидуальные предприниматели	из них		личные подсобные и другие индивидуальные хозяйства граждан	некоммерческие объединения граждан
				крестьянские (фермерские) хозяйства	индивидуальные предприниматели		
Структура площадей многолетних плодовых насаждений и ягодных культур по видам плодово-ягодных насаждений (в процентах от общей площади плодово-ягодных насаждений соответствующей категории организаций (хозяйств)):							
семечковые культуры	84,1	95,5	94,1	94,8	32,3	40,9	39,8
косточковые культуры	6,5	0,8	0,2	-	16,1	29,5	24,0
орехоплодные культуры	0,0	-	-	-	-	0,0	0,0
ягодники	9,3	3,7	5,7	5,2	51,6	29,6	36,2
Площади виноградников - всего, га	36,6	0,1	-	-	-	26,3	10,2
Поголовье сельскохозяйственных животных, голов:							
Крупный рогатый скот - всего	119315	17539	...	66028	-
из него коровы	39426	13724	7620	7250	370	18082	-
Молочный крупный рогатый скот	112070	31456	14586	13404	1182	66028	-
Мясной крупный рогатый скот	7245	2997	4248	4135	113	-	-
Свиньи	994969	925041	1760	1104	656	68168	-
Овцы и козы - всего	83966	7205	16870	14668	2202	59891	-
в том числе:							
овцы	59399	7205	16741	14559	2182	35453	-
козы	24567	-	129	109	20	24438	-
Птица - всего	8201644	6408376	69095	65039	4056	1724121	52
Птица сельскохозяйственная - всего	8175698	6387362	64795	60739	4056	1723489	52
в том числе:							
куры - всего	7557903	6105241	51426	49405	2021	1401191	45
из них:							
куры-несушки	960081	86505	28021	27149	872	845555	-
куры яичных пород	1216954	196698	32090	31034	1056	988143	23
куры мясных и мясо-яичных пород	6340949	5908543	19336	18371	965	413048	22
утки	251330	1622	5009	3874	1135	244692	7
гуси	65355	3654	2460	1710	750	59241	-
индейки	299690	...	5900	5750	150	16945	-
цесарки	1420	-	-	-	-	1420	-
Лошади	2662	408	37	35	2	2217	-
Кролики домашние	85937	317	9065	8580	485	76555	-
Пчелы медоносные (семьи), шт.	31981	185	176	19	157	31620	-



	Хозяйства всех категорий	в том числе					
		сельскохозяйственные организации	крестьянские (фермерские) хозяйства и индивидуальные предприниматели	из них		личные подсобные и другие индивидуальные хозяйства граждан	некоммерческие объединения граждан
				крестьянские (фермерские) хозяйства	индивидуальные предприниматели		
Наличие сельскохозяйственной техники, шт.:							
Тракторы	14170	5929	4189	3773	416	4052	х
Комбайны:							
зерноуборочные	3247	1752	1495	1346	149	х	х
кукурузоуборочные	4	4	10	10	-	х	х
картофелеуборочные	45	30	15	13	2	х	х
кормоуборочные	136	107	29	26	3	х	х
Машины свеклоуборочные (без ботвоуборочных)	251	221	30	28	2	х	х
Установки доильные	198	144	54	51	3	-	х
Плуги	3579	1638	1941	1716	225	х	х
Косилки	967	434	533	470	63	х	х
Сеялки	4914	2762	2152	1933	219	х	х
В среднем на одну организацию (хозяйство, объединение):							
численность работников ³⁾ , человек	х	68	3	3	2	х	х
общая земельная площадь, га	х	3774,2	301,7	325,9	189,8	0,3	10,0
площадь сельскохозяйственных угодий, га	х	3682,0	300,7	324,8	189,6	0,3	9,2
общая посевная площадь сельскохозяйственных культур ⁴⁾ , га	х	3523,2	322,1	329,9	269,0	0,2	3,8
поголовье сельскохозяйственных животных ⁵⁾ , голов:							
крупный рогатый скот	х	565	77	88	28	3	-
из него коровы	х	259	37	40	17	1	-
свиньи	х	51391	31	28	41	4	-
птица	х	640838	794	1084	150	28	0

Здесь и далее по муниципальным образованиям и городским округам, входящим в Тамбовскую область:

¹⁾ Включая овощи закрытого грунта по личным подсобным и другим индивидуальным хозяйствам граждан и некоммерческим объединениям

²⁾ Включая ягодники в междурядьях сада

³⁾ В расчете на одну организацию (хозяйство), без учета подсобных сельскохозяйственных предприятий несельскохозяйственных организаций, осуществлявших сельскохозяйственную деятельность в I полугодии 2016 г.

⁴⁾ В расчете на одну организацию (хозяйство), имевшую общую посевную площадь

⁵⁾ В расчете на одну организацию (хозяйство), имевшую поголовье скота соответствующего вида

**ОСНОВНЫЕ ИТОГИ ВСЕРОССИЙСКОЙ СЕЛЬСКОХОЗЯЙСТВЕННОЙ ПЕРЕПИСИ
В РАЗРЕЗЕ КАТЕГОРИЙ ХОЗЯЙСТВ
по Бондарскому району
(на 1 июля 2016 г.)**

	Хозяйства всех категорий	в том числе					личное подсобные и другие индивидуальные хозяйства граждан	некоммерческие объединения граждан
		сельскохозяйственные организации	крестьянские (фермерские) хозяйства и индивидуальные предприниматели	из них				
				крестьянские (фермерские) хозяйства	индивидуальные предприниматели			
Число организаций (хозяйств) - всего	x	16	29	19	10	7144	-	
из них осуществлявшие сельскохозяйственную деятельность в I полугодии 2016 г.	x	15	25	17	8	4713	-	
в процентах от общего числа соответствующей категории организаций (хозяйств)	x	93,8	86,2	89,5	80,0	66,0	-	
Общая земельная площадь, га	74460,8	59561,6	11692,4	11580,0	112,4	3206,8		
из нее сельскохозяйственные угодья	72378,8	57980,1	11395,9	11283,5	112,4	3002,8	-	
в том числе:								
пашня	64897,0	52615,5	11130,8	11044,9	85,9	1150,7	-	
сенокосы	336,4	178,2	149,1	148,6	0,5	9,1	-	
пастбища	2044,2	1921,2	116,0	90,0	26,0	7,0	-	
многолетние насаждения	24,7	-	-	-	-	24,7	-	
залежь	5076,6	3265,2	-	-	-	1811,4	-	
Из общей площади сельскохозяйственных угодий фактически используются, га	65040,1	52492,8	11355,9	11243,5	112,4	1191,4	-	
в процентах от общей площади сельскохозяйственных угодий соответствующей категории организаций (хозяйств)	89,9	90,5	99,6	99,6	100,0	39,7	-	
Посевная площадь под урожай 2016 г. - всего, га	43162,1	33569,0	8521,5	8521,5	-	1071,6	-	
в том числе:								
Зерновые и зернобобовые культуры - всего	28661,9	23422,0	5237,5	5237,5	-	2,4	-	
из них:								
пшеница	19263,5	16156,0	3107,5	3107,5	-	-	-	
рожь	-	-	-	-	-	-	-	
ячмень	4841,3	3473,0	1366,0	1366,0	-	2,3	-	
овес	390,2	320,0	70,0	70,0	-	0,2	-	
кукуруза на зерно	1470,0	1348,0	122,0	122,0	-	-	-	
просо	...	-	-	-	-	
гречиха	-	-	-	-	-	-	-	

	Хозяйства всех категорий	в том числе					
		сельскохозяйственные организации	крестьянские (фермерские) хозяйства и индивидуальные предприниматели	из них		личные подсобные и другие индивидуальные хозяйства граждан	некоммерческие объединения граждан
				крестьянские (фермерские) хозяйства	индивидуальные предприниматели		
зернобобовые культуры	2647,0	2089,0	558,0	558,0	-	-	-
из них: горох	2104,0	2089,0	15,0	15,0	-	-	-
Технические культуры - всего	12699,8	9947,0	2749,0	2749,0	-	3,8	-
из них: сахарная свекла	-	-	-	-	-
масличные культуры - всего	11958,8	9206,0	2749,0	2749,0	-	3,8	-
из них: подсолнечник на зерно	7842,8	5090,0	2749,0	2749,0	-	3,8	-
лен-кудряш	-	-	-	-	-	-	-
соя	1688,0	1688,0	-	-	-	-	-
рапс	-	-	-	-	-
Картофель			-	-	-	564,6	-
Овощные и бахчевые культуры – всего ¹⁾	106,7	-	-	-	-	106,7	-
из них: овощи открытого грунта – всего	104,7	-	-	-	-	104,7	-
в том числе:							
капуста (всех видов)	8,1	-	-	-	-	8,1	-
огурцы	6,9	-	-	-	-	6,9	-
помидоры	10,6	-	-	-	-	10,6	-
свекла столовая	3,9	-	-	-	-	3,9	-
морковь столовая	8,7	-	-	-	-	8,7	-
лук репчатый	43,7	-	-	-	-	43,7	-
чеснок	4,7	-	-	-	-	4,7	-
кабачки, патиссоны	3,5	-	-	-	-	3,5	-
продовольственные бахчевые культуры	0,5	-	-	-	-	0,5	-
Кормовые культуры - всего	1128,9	-	393,9	-
из них:							
травы однолетние	413,7	-	63,7	-
травы многолетние	542,4	-	-	...	-
кормовые культуры на силос (без кукурузы)	-	-	-	-	-	-	-
кукуруза на корм	170,0	-	170,0	170,0	-	0,0	-
корнеплодные кормовые культуры, включая свеклу сахарную на корм скоту	1,4	-	-	-	-	1,4	-
Структура посевных площадей по видам сельскохозяйственных культур (в процентах от общей посевной площади соответствующей категории организаций (хозяйств)):							
Зерновые и зернобобовые культуры - всего	66,4	69,8	61,5	61,5	-	0,2	-

	Хозяйства всех категорий	в том числе					
		сельскохозяйственные организации	крестьянские (фермерские) хозяйства и индивидуальные предприниматели	из них		личные подсобные и другие индивидуальные хозяйства граждан	некоммерческие объединения граждан
				крестьянские (фермерские) хозяйства	индивидуальные предприниматели		
Технические культуры - всего	29,4	29,6	32,3	32,3	-	0,4	-
Картофель	1,3	-	-	-	-	52,7	-
Овощные и бахчевые культуры – всего	0,2	-	-	-	-	10,0	-
Кормовые культуры - всего	2,6	0,6	6,3	6,3	-	36,8	-
Площади многолетних плодовых насаждений и ягодных культур - всего, га	24,1	-	-	-	-	24,1	-
в том числе: семечковые культуры - всего	11,2	-	-	-	-	11,2	-
из них: яблоня	8,8	-	-	-	-	8,8	-
груша	2,4	-	-	-	-	2,4	-
косточковые культуры – всего	5,9	-	-	-	-	5,9	-
из них: слива	1,9	-	-	-	-	1,9	-
вишня	3,7	-	-	-	-	3,7	-
черешня	0,2	-	-	-	-	0,2	-
абрикос	0,1	-	-	-	-	0,1	-
персик	0,0	-	-	-	-	0,0	-
альча	0,1	-	-	-	-	0,1	-
орехоплодные культуры - всего	0,0	-	-	-	-	0,0	-
из них: грецкий орех	0,0	-	-	-	-	0,0	-
фундук	0,0	-	-	-	-	0,0	-
ягодники - всего ²⁾	6,9	-	-	-	-	6,9	-
из них: земляника, клубника	2,1	-	-	-	-	2,1	-
малина, ежевика	1,7	-	-	-	-	1,7	-
смородина всех видов	2,0	-	-	-	-	2,0	-
крыжовник	0,7	-	-	-	-	0,7	-
рябина черноплодная	0,0	-	-	-	-	0,0	-
облепиха	0,1	-	-	-	-	0,1	-
Структура площадей многолетних плодовых насаждений и ягодных культур по видам плодово-ягодных насаждений (в процентах от общей площади плодово-ягодных насаждений соответствующей категории организаций (хозяйств)):							
семечковые культуры	46,6	-	-	-	-	46,6	-
косточковые культуры	24,7	-	-	-	-	24,7	-
орехоплодные культуры	0,0	-	-	-	-	0,0	-
ягодники	28,7	-	-	-	-	28,7	-

	Хозяйства всех категорий	в том числе					
		сельскохозяйственные организации	крестьянские (фермерские) хозяйства и индивидуальные предприниматели	из них		личные подсобные и другие индивидуальные хозяйства граждан	некоммерческие объединения граждан
				крестьянские (фермерские) хозяйства	индивидуальные предприниматели		
Площади виноградников - всего, га	0,3	-	-	-	-	0,3	-
Поголовье сельскохозяйственных животных, голов:							
Крупный рогатый скот - всего	3102	1228	...	1665	-
из него коровы	1239	519	...	521	-
Молочный крупный рогатый скот	3092	1228	...	1665	-
Мясной крупный рогатый скот	10	-	10	-	10	-	-
Свиньи	79080	-	1444	-
Овцы и козы - всего	2799	-	1586	1227	359	1213	-
в том числе:							
овцы	2191	-	1569	1212	357	622	-
kozy	608	-	17	15	2	591	-
Птица - всего	43696	-	15	-	15	43681	-
Птица сельскохозяйственная - всего		-	15	-	15	43681	
в том числе:							
куры - всего	38142	-	15	-	15	38127	-
из них:							
куры-несушки	21252	-	14	-	14	21238	-
куры яичных пород		-	-	-	-	31266	
куры мясных и мясо-яичных пород		-	15	-	15	6861	
утки	4158	-	-	-	-	4158	-
гуси	902	-	-	-	-	902	-
индейки	494	-	-	-	-	494	-
цесарки	-	-	-	-	-	-	-
Лошади	52	-	2	2	-	50	-
Кролики домашние	1678	-	48	-	48	1630	-
Пчелы медоносные (семьи), шт.	792	-	9	9	-	783	-
Наличие сельскохозяйственной техники, шт.:							
Тракторы	321	111	84	82	2	126	x
Комбайны:						x	x
зерноуборочные	61	42	19	19	-	x	x
кукурузоуборочные	2	-	2	2	-	x	x
картофелеуборочные		-	-	-	-	x	x
кормоуборочные	2	-	2	2	-	x	x
Установки доильные	15	3	12	12	-	-	x
Плуги	47	27	20	20	-	x	x
Косилки	14	4	10	9	1	x	x
Сеялки	101	69	32	32	-	x	x

	Хозяйства всех категорий	в том числе					
		сельскохозяйственные организации	крестьянские (фермерские) хозяйства и индивидуальные предприниматели	из них		личные подсобные и другие индивидуальные хозяйства граждан	некоммерческие объединения граждан
				крестьянские (фермерские) хозяйства	индивидуальные предприниматели		
В среднем на одну организацию (хозяйство, объединение):							
численность работников ³⁾ , человек	х	28	7	10	2	х	х
общая земельная площадь, га	х	3722,6	403,2	609,5	11,2	0,4	-
площадь сельскохозяйственных угодий, га	х	3623,8	393,0	593,9	11,2	0,4	-
общая посевная площадь сельскохозяйственных культур ⁴⁾ , га		2582,2	774,7	774,7	-	0,2	-
поголовье сельскохозяйственных животных ⁵⁾ , голов:							-
крупный рогатый скот	х	196	113	136	7	2	-
из него коровы	х	196	58	65	3	1	-
свиньи	х	77618	18	18	-	3	-
птица	х	-	15	-	15	22	-

**ОСНОВНЫЕ ИТОГИ ВСЕРОССИЙСКОЙ СЕЛЬСКОХОЗЯЙСТВЕННОЙ ПЕРЕПИСИ
В РАЗРЕЗЕ КАТЕГОРИЙ ХОЗЯЙСТВ
по Гавриловскому району
(на 1 июля 2016 г.)**

	Хозяйства всех категорий	в том числе					личное подсобные и другие индивидуальные хозяйства граждан	некоммерческие объединения граждан
		сельскохозяйственные организации	крестьянские (фермерские) хозяйства и индивидуальные предприниматели	из них				
				крестьянские (фермерские) хозяйства	индивидуальные предприниматели			
Число организаций (хозяйств) - всего	x	12	107	90	17	5872	-	
из них осуществлявшие сельскохозяйственную деятельность в I полугодии 2016 г.	x	10	107	90	17	3887	-	
в процентах от общего числа соответствующей категории организаций (хозяйств)	x	83,3	100,0	100,0	100,0	66,2	-	
Общая земельная площадь, га	82648,4	60547,8	19532,5	17544,4	1988,1	2568,1	-	
из нее сельскохозяйственные угодья	75260,4	53328,6	19532,5	17544,4	1988,1	2399,3	-	
в том числе:								
пашня	66284,6	48150,0	16596,3	14919,3	1677,0	1538,3	-	
сенокосы	3120,2	1009,4	2109,1	1798,0	311,1	1,7	-	
пастбища	4971,3	4119,2	827,1	827,1	-	25,0	-	
многолетние насаждения	38,9	-	-	-	-	38,9	-	
залежь	845,5	50,0	-	-	-	795,5	-	
Из общей площади сельскохозяйственных угодий фактически используются, га	70350,0	49286,6	19459,5	17515,4	1944,1	1603,9	-	
в процентах от общей площади сельскохозяйственных угодий соответствующей категории организаций (хозяйств)	85,1	92,4	99,6	99,8	97,8	66,8	-	
Посевная площадь под урожаем 2016 г. - всего, га	47268,4	34777,0	10981,0	9773,0	1208,0	1510,4	-	
в том числе:								
Зерновые и зернобобовые культуры - всего	31322,0	23929,0	7305,0	6555,0	750,0	88,0	-	
из них:								
пшеница	21019,0	15567,0	5437,0	4928,0	509,0	15,0	-	
ячмень	6042,0	4241,0	1728,0	1487,0	241,0	73,0	-	
овес	...	-	-	-	-	
кукуруза на зерно	-	-	-	-	-	
зернобобовые культуры	2485,0	2355,0	130,0	130,0	-	-	-	
из них:								
горох	2450,0	2355,0	95,0	95,0	-	-	-	

	Хозяйства всех категорий	в том числе					
		сельскохозяйственные организации	крестьянские (фермерские) хозяйства и индивидуальные предприниматели	из них		личные подсобные и другие индивидуальные хозяйства граждан	некоммерческие объединения граждан
				крестьянские (фермерские) хозяйства	индивидуальные предприниматели		
Технические культуры - всего	14633,1	10842,0	3666,0	3208,0	458,0	125,1	-
из них:							
сахарная свекла	3843,0	-	-	-
масличные культуры - всего	10790,1	7044,0	3621,0	3163,0	458,0	125,1	-
из них:							
подсолнечник на зерно	9600,1	5854,0	3621,0	3163,0	458,0	125,1	-
соя	1190,0	1190,0	-	-	-	-	-
Картофель	389,7	-	10,0	10,0	-	379,7	-
Овощные и бахчевые культуры – всего ¹⁾	214,0	-	-	-	-	214,0	-
из них:							
овощи открытого грунта – всего	210,4	-	-	-	-	210,4	-
в том числе:							
капуста (всех видов)	33,3	-	-	-	-	33,3	-
огурцы	27,2	-	-	-	-	27,2	-
помидоры	27,1	-	-	-	-	27,1	-
свекла столовая	2,4	-	-	-	-	2,4	-
морковь столовая	15,8	-	-	-	-	15,8	-
лук репчатый	85,9	-	-	-	-	85,9	-
чеснок	2,6	-	-	-	-	2,6	-
кабачки, патиссоны	2,8	-	-	-	-	2,8	-
продовольственные бахчевые культуры	2,0	-	-	-	-	2,0	-
Кормовые культуры - всего	709,6	...	-	-	-	...	-
из них:							
травы однолетние	209,4	-	-	-	-	209,4	-
травы многолетние	492,7	...	-	-	-	...	-
кормовые культуры на силос (без кукурузы)	-	-	-	-	-	-	-
кукуруза на корм	0,1	-	-	-	-	0,1	-
корнеплодные кормовые культуры, включая свеклу сахарную на корм скоту	2,8	-	-	-	-	2,8	-
Структура посевных площадей по видам сельскохозяйственных культур (в процентах от общей посевной площади соответствующей категории организаций (хозяйств)):							
Зерновые и зернобобовые культуры - всего	66,3	68,8	66,5	67,1	62,1	5,8	-
Технические культуры - всего	31,0	31,2	33,4	32,8	37,9	8,3	-
Картофель	0,8	-	0,1	0,1	-	25,1	-
Овощные и бахчевые культуры – всего	0,5	-	-	-	-	14,2	-
Кормовые культуры - всего	1,5	...	-	-	-	...	-

	Хозяйства всех категорий	в том числе					
		сельскохозяйственные организации	крестьянские (фермерские) хозяйства и индивидуальные предприниматели	из них		личные подсобные и другие индивидуальные хозяйства граждан	некоммерческие объединения граждан
				крестьянские (фермерские) хозяйства	индивидуальные предприниматели		
Площади многолетних плодовых насаждений и ягодных культур - всего, га	37,7	-	-	-	-	37,7	-
в том числе: семечковые культуры - всего	12,2	-	-	-	-	12,2	-
из них: яблоня	9,1	-	-	-	-	9,1	-
груша	3,1	-	-	-	-	3,1	-
косточковые культуры – всего	7,6	-	-	-	-	7,6	-
из них: слива	2,4	-	-	-	-	2,4	-
вишня	4,7	-	-	-	-	4,7	-
черешня	0,2	-	-	-	-	0,2	-
абрикос	0,1	-	-	-	-	0,1	-
персик	0,0	-	-	-	-	0,0	-
альча	0,0	-	-	-	-	0,0	-
орехоплодные культуры - всего	...	-	-	-	-	...	-
из них: грецкий орех	-	-	-	-	-	-	-
фундук	-	-	-	-	-	-	-
ягодники - всего ²⁾	17,9	-	-	-	-	17,9	-
из них: земляника, клубника	12,8	-	-	-	-	12,8	-
малина, ежевика	2,6	-	-	-	-	2,6	-
смородина всех видов	1,6	-	-	-	-	1,6	-
крыжовник	0,7	-	-	-	-	0,7	-
рябина черноплодная	0,1	-	-	-	-	0,1	-
облепиха	0,0	-	-	-	-	0,0	-
Структура площадей многолетних плодовых насаждений и ягодных культур по видам плодово-ягодных насаждений (в процентах от общей площади плодово-ягодных насаждений соответствующей категории организаций (хозяйств)):							
семечковые культуры	32,4	-	-	-	-	32,4	-
косточковые культуры	20,2	-	-	-	-	20,2	-
орехоплодные культуры	...	-	-	-	-	...	-
ягодники	47,4	-	-	-	-	47,4	-
Площади виноградников - всего, га	0,7	-	-	-	-	0,7	-

	Хозяйства всех категорий	в том числе					
		сельскохозяйственные организации	крестьянские (фермерские) хозяйства и индивидуальные предприниматели	из них		личные подсобные и другие индивидуальные хозяйства граждан	некоммерческие объединения граждан
				крестьянские (фермерские) хозяйства	индивидуальные предприниматели		
Поголовье сельскохозяйственных животных, голов:							
Крупный рогатый скот - всего	2800	-	450	2350	-
из него коровы	714	-	211	503	
Молочный крупный рогатый скот	2351	-	...	-	...	2350	-
Мясной крупный рогатый скот	449	-	449	431	18	-	-
Свиньи	157810	115	5	2814	-
Овцы и козы - всего	2980	202	395	395	-	2383	-
в том числе:							
овцы	1476	202	395	395	-	879	-
kozy	1504	-	-	-	-	1504	-
Птица - всего	69689	-	406	305	101	69283	-
Птица сельскохозяйственная - всего	69689	-	406	305	101	69283	-
в том числе:							
куры - всего	55567	-	126	25	101	55441	-
из них:							
куры-несушки	26151	-	71	23	48	26080	-
куры яичных пород	49282	-	76	25	51	49206	
куры мясных и мясо-яичных пород	6285	-	50	-	50	6235	
утки	10168	-	-	-	-	10168	-
гуси	3054	-	280	280	-	2774	-
индейки	875	-	-	-	-	875	-
цесарки	25	-	-	-	-	25	-
Лошади	32	13	-	-	-	19	-
Кролики домашние	3205	-	15	-	15	3190	-
Пчелы медоносные (семьи), шт.	669	-	-	-	-	669	-
Наличие сельскохозяйственной техники, шт.:							
Тракторы	463	134	180	164	16	149	x
Комбайны:						x	x
зерноуборочные	90	38	52	49	3	x	x
кормоуборочные	2	-	2	2	-	x	x
Машины свеклоуборочные (без ботвоуборочных)	2	2	-	-	-	x	x
Установки доильные		-	-	-	-	-	x
Плуги	127	46	81	74	7	x	x
Косилки	25	7	18	17	1	x	x
Сеялки	127	59	68	61	7	x	x

	Хозяйства всех категорий	в том числе					
		сельскохозяйственные организации	крестьянские (фермерские) хозяйства и индивидуальные предприниматели	из них		личные подсобные и другие индивидуальные хозяйства граждан	некоммерческие объединения граждан
				крестьянские (фермерские) хозяйства	индивидуальные предприниматели		
В среднем на одну организацию (хозяйство, объединение):							
численность работников ³⁾ , человек	х	74	1	2	1	х	х
общая земельная площадь, га	х	5045,7	182,5	194,9	116,9	0,4	-
площадь сельскохозяйственных угодий, га	х	4444,1	182,5	194,9	116,9	0,4	-
общая посевная площадь сельскохозяйственных культур ⁴⁾ , га		3864,1	140,8	135,7	201,3		
поголовье сельскохозяйственных животных ⁵⁾ , голов:							
крупный рогатый скот	х	-	38	43	10	3	-
из него коровы	х	-	23	24	17	1	-
свиньи	х	77438	17	29	2	3	-
птица	х	-	51	76	25	32	-

**ОСНОВНЫЕ ИТОГИ ВСЕРОССИЙСКОЙ СЕЛЬСКОХОЗЯЙСТВЕННОЙ ПЕРЕПИСИ
В РАЗРЕЗЕ КАТЕГОРИЙ ХОЗЯЙСТВ
по Жердевскому району
(на 1 июля 2016 г.)**

	Хозяйства всех категорий	в том числе					
		сельскохозяйственные организации	крестьянские (фермерские) хозяйства и индивидуальные предприниматели	из них		личные подсобные и другие индивидуальные хозяйства граждан	некоммерческие объединения граждан
				крестьянские (фермерские) хозяйства	индивидуальные предприниматели		
Число организаций (хозяйств) - всего	х	17	106	87	19	11768	-
из них осуществлявшие сельскохозяйственную деятельность в I полугодии 2016 г.	х	15	100	85	15	8245	-
в процентах от общего числа соответствующей категории организаций (хозяйств)	х	88,2	94,3	97,7	78,9	70,1	-
Общая земельная площадь, га	104754,3	60353,6	40995,2	40138,4	856,8	3405,5	-
из нее сельскохозяйственные угодья	103817,4	59774,8	40955,4	40130,4	825,0	3087,2	-
в том числе:							
пашня	94258,9	52061,8	40294,4	39469,4	825,0	1902,7	-
сенокосы	2618,4	2208,7	394,9	394,9	-	14,8	-
пастбища	4651,8	4406,3	226,1	226,1	-	19,4	-
многолетние насаждения	1170,6	1098,0	-	-	-	72,6	-
залежь	1117,8	-	40,0	40,0	-	1077,8	-
Из общей площади сельскохозяйственных угодий фактически используются, га	99028,2	56572,0	40446,8	39621,8	825,0	2009,4	-
в процентах от общей площади сельскохозяйственных угодий соответствующей категории организаций (хозяйств)	95,4	94,6	98,8	98,7	100,0	65,1	-
Посевная площадь под урожаем 2016 г. - всего, га	91965,2	47253,0	32835,0	32175,0	660,0	1877,2	-
в том числе:							
Зерновые и зернобобовые культуры - всего	50435,9	27522,0	22821,0	22441,0	380,0	92,9	-
из них:							
пшеница	22746,8	13345,0	9400,0	1,8	-
рожь	160,0	-	160,0	110,0	50,0	-	-
ячмень	19835,5	9613,0	10133,0	9853,0	280,0	89,5	-
овес	...	-	-	1,0	-
кукуруза на зерно	4406,1	2558,0	1848,0	1848,0	-	0,1	-
гречиха	280,4	-	0,4	-
зернобобовые культуры	2971,0	1796,0	1175,0	1175,0	-	-	-
из них:							
горох	2971,0	1796,0	1175,0	1175,0	-	-	-

	Хозяйства всех категорий	в том числе					
		сельскохозяйственные организации	крестьянские (фермерские) хозяйства и индивидуальные предприниматели	из них		личные подсобные и другие индивидуальные хозяйства граждан	некоммерческие объединения граждан
				крестьянские (фермерские) хозяйства	индивидуальные предприниматели		
Технические культуры - всего	29465,1	19511,0	9954,0	9674,0	280,0	0,1	-
из них:							
сахарная свекла	7722,0	7515,0	207,0	-	-
масличные культуры - всего	21743,1	11996,0	9747,0	9527,0	220,0	0,1	
из них:							
подсолнечник на зерно	16429,1	7053,0	9376,0	9156,0	220,0	0,1	-
лен-кудряш	...	-	-	-	-
соя	5214,0	4943,0	271,0	271,0	-	-	-
горчица	...	-	-	-	-
Картофель	800,5	-	30,0	30,0	-	770,5	-
Овощные и бахчевые культуры – всего ¹⁾	166,0	-	-	-	-	166,0	-
из них:							
овощи открытого грунта – всего	164,8	-	-	-	-	164,8	-
в том числе:							
капуста (всех видов)	45,0	-	-	-	-	45,0	-
огурцы	14,6	-	-	-	-	14,6	-
помидоры	22,3	-	-	-	-	22,3	-
свекла столовая	3,8	-	-	-	-	3,8	-
морковь столовая	7,5	-	-	-	-	7,5	-
лук репчатый	35,5	-	-	-	-	35,5	-
чеснок	2,6	-	-	-	-	2,6	-
кабачки, патиссоны	6,9	-	-	-	-	6,9	-
продовольственные бахчевые культуры	1,1	-	-	-	-	1,1	-
Кормовые культуры - всего	1097,8	-	847,8	-
из них:							
травы однолетние	224,1	-	104,1	-
травы многолетние	868,1	...	-	-	-	...	-
кормовые культуры на силос (без кукурузы)	-	-	-	-	-	-	-
кукуруза на корм	0,0	-	-	-	-	0,0	-
корнеплодные кормовые культуры, включая свеклу сахарную на корм скоту	0,9	-	-	-	-	0,9	-
Структура посевных площадей по видам сельскохозяйственных культур (в процентах от общей посевной площади соответствующей категории организаций (хозяйств)):							
Зерновые и зернобобовые культуры - всего	54,8	58,2	69,5	69,7	57,6	4,9	-

	Хозяйства всех категорий	в том числе					
		сельскохозяйственные организации	крестьянские (фермерские) хозяйства и индивидуальные предприниматели	из них		личные подсобные и другие индивидуальные хозяйства граждан	некоммерческие объединения граждан
				крестьянские (фермерские) хозяйства	индивидуальные предприниматели		
Технические культуры - всего	32,0	41,3	30,3	30,1	42,4	0,0	-
Картофель	0,9	-	0,1	0,1	-	41,0	-
Овощные и бахчевые культуры – всего	0,2	-	-	-	-	8,8	-
Кормовые культуры - всего	1,2	-	45,2	-
Площади многолетних плодовых насаждений и ягодных культур - всего, га	1082,0	...	-	-	-	...	-
в том числе: семечковые культуры - всего	1029,9	997,9	-	-	-	32,0	-
из них: яблоня	1021,8	997,9	-	-	-	23,9	-
груша	8,1	-	-	-	-	8,1	-
косточковые культуры – всего	39,4	14,5	-	-	-	24,9	-
из них: слива	6,7	-	-	-	-	6,7	-
вишня	29,5	14,5	-	-	-	15,0	-
черешня	2,1	-	-	-	-	2,1	-
абрикос	0,8	-	-	-	-	0,8	-
персик	0,0	-	-	-	-	0,0	-
альча	0,3	-	-	-	-	0,3	-
орехоплодные культуры - всего	0,0	-	-	-	-	0,0	-
из них: грецкий орех	...	-	-	-	-	...	-
фундук	...	-	-	-	-	...	-
ягодники - всего ²⁾	...	-	-	-	-	...	-
из них: земляника, клубника	4,0	-	-	-	-	4,0	-
малина, ежевика	4,6	-	-	-	-	4,6	-
смородина всех видов	2,7	-	-	-	-	2,7	-
крыжовник	1,1	-	-	-	-	1,1	-
рябина черноплодная	0,1	-	-	-	-	0,1	-
облепиха	0,2	-	-	-	-	0,2	-
Структура площадей многолетних плодовых насаждений и ягодных культур по видам плодово-ягодных насаждений (в процентах от общей площади плодово-ягодных насаждений соответствующей категории организаций (хозяйств)):							
семечковые культуры	95,2	98,6	-	-	-	46,0	-
косточковые культуры	3,6	1,4	-	-	-	35,8	-
орехоплодные культуры	0,0	-	-	-	-	0,1	-
ягодники	...	-	-	-	-	...	-

	Хозяйства всех категорий	в том числе					
		сельскохозяйственные организации	крестьянские (фермерские) хозяйства и индивидуальные предприниматели	из них		личные подсобные и другие индивидуальные хозяйства граждан	некоммерческие объединения граждан
				крестьянские (фермерские) хозяйства	индивидуальные предприниматели		
Площади виноградников - всего, га	2,0	-	-	-	-	2,0	-
Поголовье сельскохозяйственных животных, голов:							
Крупный рогатый скот - всего	4752	-	274	4478	-
из него коровы	790	-	114	676	-
Молочный крупный рогатый скот	4619	-	141	9	132	4478	-
Мясной крупный рогатый скот	133	-	133	133	-	-	-
Свиньи	226909	4530	-
Овцы и козы - всего	3230	-	260	50	210	2970	-
в том числе:							
овцы	2199	-	260	50	210	1939	-
козы	1031	-	-	-	-	1031	-
Птица - всего	106900	-	700	-	700	106200	-
Птица сельскохозяйственная - всего	106795	-	700	-	700	106095	-
в том числе:							
куры - всего	72434	-	-	-	-	72434	-
из них:							
куры-несушки	45072	-	-	-	-	45072	-
куры яичных пород	39701	-	-	-	-	39701	-
куры мясных и мясо-яичных пород	32733	-	-	-	-	32733	-
утки	28629	-	-	-	-	28629	-
гуси	5210	-	700	-	700	4510	-
индейки	518	-	-	-	-	518	-
цесарки	4	-	-	-	-	4	-
Лошади	99	-	-	-	-	99	-
Кролики домашние	6692	-	150	-	150	6542	-
Пчелы медоносные (семьи), шт.	1675	-	60	-	60	1615	-
Наличие сельскохозяйственной техники, шт.:							
Тракторы	954	302	361	344	17	291	x
Комбайны:						x	x
зерноуборочные	225	86	139	133	6	x	x
кукурузоуборочные	-	-	-	-	-	x	x
льноуборочные	-	-	-	-	-	x	x
картофелеуборочные	-	-	-	-	-	x	x
кормоуборочные	4	-	4	4	-	x	x
Машины свеклоуборочные (без ботвоуборочных)	18	17	1	-	1	x	x
Установки доильные	2	-	2	-	2	-	x
Плуги	257	88	169	157	12	x	x
Косилки	59	21	38	36	2	x	x
Сеялки	282	102	180	170	10	x	x

	Хозяйства всех категорий	в том числе					
		сельскохозяйственные организации	крестьянские (фермерские) хозяйства и индивидуальные предприниматели	из них		личные подсобные и другие индивидуальные хозяйства граждан	некоммерческие объединения граждан
				крестьянские (фермерские) хозяйства	индивидуальные предприниматели		
В среднем на одну организацию (хозяйство, объединение):							
численность работников ³⁾ , человек	х	87	3	3	2	х	х
общая земельная площадь, га	х	3550,2	386,7	461,4	45,1	0,3	-
площадь сельскохозяйственных угодий, га	х	3516,2	386,4	461,3	43,4	0,3	-
общая посевная площадь сельскохозяйственных культур ⁴⁾ , га	х	3375,2	360,8	387,7	82,5		
поголовье сельскохозяйственных животных ⁵⁾ , голов:	х						
крупный рогатый скот	х	-	69	71	66	3	-
из него коровы	х	-	29	26	32	1	-
свиньи	х	222199	90	95	85	2	-
птица	х	-	700	-	700	37	-

**ОСНОВНЫЕ ИТОГИ ВСЕРОССИЙСКОЙ СЕЛЬСКОХОЗЯЙСТВЕННОЙ ПЕРЕПИСИ
В РАЗРЕЗЕ КАТЕГОРИЙ ХОЗЯЙСТВ
по Знаменскому району
(на 1 июля 2016 г.)**

	Хозяйства всех категорий	в том числе					
		сельскохозяйственные организации	крестьянские (фермерские) хозяйства и индивидуальные предприниматели	из них		личные подсобные и другие индивидуальные хозяйства граждан	некоммерческие объединения граждан
				крестьянские (фермерские) хозяйства	индивидуальные предприниматели		
Число организаций (хозяйств) - всего	х	14	100	88	12	7790	14
из них осуществлявшие сельскохозяйственную деятельность в I полугодии 2016 г.	х	13	81	69	12	5958	9
в процентах от общего числа соответствующей категории организаций (хозяйств)	х	92,9	81,0	78,4	100,0	76,5	64,3
Общая земельная площадь, га	87441,4	44397,8	40425,2	40121,1	304,1	2463,6	154,8
из нее сельскохозяйственные угодья	86787,1	44251,3	40292,1	39988,0	304,1	2120,5	123,2
в том числе:							
пашня	78971,1	40140,9	37385,0	37084,0	301,0	1406,3	38,9
сенокосы	1744,8	1477,4	245,0	245,0	-	22,4	-
пастбища	5288,1	2633,0	2653,1	2650,0	3,1	2,0	-
многолетние насаждения	72,9	-	9,0	9,0	-	49,0	14,9
залежь	710,3	-	-	-	-	640,8	69,5
Из общей площади сельскохозяйственных угодий фактически используются, га	84232,2	44079,2	38619,6	38317,5	302,1	1479,7	53,7
в процентах от общей площади сельскохозяйственных угодий соответствующей категории организаций (хозяйств)	97,1	99,6	95,8	95,8	99,3	69,8	43,6
Посевная площадь под урожаем 2016 г. - всего, га	70181,4	35852,0	32920,0	32619,0	301,0	1370,5	38,9
в том числе:							
Зерновые и зернобобовые культуры - всего	43491,5	23366,0	20121,0	20001,0	120,0	4,5	-
из них:							
пшеница	17255,6	9384,0	7871,0	0,6	-
ячмень	18710,9	10442,0	8265,0	8225,0	40,0	3,9	-
овес	140,1	82,0	58,0	58,0	-	0,1	-
кукуруза на зерно	3520,0	1992,0	1528,0	1528,0	-	-	-
просо	-	-	-	-	-
гречиха	203,0	-	-	-
зернобобовые культуры	3606,0	1241,0	2365,0	-	-
из них:							
горох	3488,0	1241,0	2247,0	2197,0	50,0	-	-

	Хозяйства всех категорий	в том числе					
		сельскохозяйственные организации	крестьянские (фермерские) хозяйства и индивидуальные предприниматели	из них		личные подсобные и другие индивидуальные хозяйства граждан	некоммерческие объединения граждан
				крестьянские (фермерские) хозяйства	индивидуальные предприниматели		
Технические культуры - всего	24211,5	11769,0	12442,0	0,5	-
из них:							
сахарная свекла	8113,0	4412,0	3701,0	3701,0	-	-	-
масличные культуры - всего	16098,5	7357,0	8741,0	8620,0	121,0	0,5	-
из них:							
подсолнечник на зерно	12395,5	4782,0	7613,0	0,5	-
соя	3102,0	-	-	-
рапс	-	-	-	-	-
рыжик	-	-	-	-	-
Картофель	663,1	-	...	445,0	18,0
Овощные и бахчевые культуры – всего ¹⁾	170,8	...	-	-	-	95,2	...
из них:							
овощи открытого грунта – всего	168,9	...	-	-	-	93,3	...
в том числе:							
капуста (всех видов)	54,3	44,0	-	-	-	9,6	0,7
огурцы	10,9	-	-	-	-	8,9	2,0
помидоры	21,1	-	-	-	-	18,5	2,6
свекла столовая	17,5	...	-	-	-	4,1	...
морковь столовая	9,9	-	-	-	-	8,4	1,4
лук репчатый	15,4	-	-	-	-	12,7	2,7
чеснок	5,8	-	-	-	-	3,2	2,6
кабачки, патиссоны	6,4	-	-	-	-	5,2	1,2
продовольственные бахчевые культуры	1,5	-	-	-	-	1,5	-
Кормовые культуры - всего	1644,5	521,0	297,0	297,0	-	825,2	1,2
из них:							
травы однолетние	144,5	-	79,5	-
травы многолетние	926,6	-	628,6	-
кормовые культуры на силос (без кукурузы)	-	-	-	-	-	-	-
кукуруза на корм	400,0	261,0	139,0	139,0	-	-	-
корнеплодные кормовые культуры, включая свеклу сахарную на корм скоту	2,5	-	-	-	-	2,5	-
Структура посевных площадей по видам сельскохозяйственных культур (в процентах от общей посевной площади соответствующей категории организаций (хозяйств)):							
Зерновые и зернобобовые культуры - всего	62,0	65,2	61,1	61,3	39,9	0,3	-
Технические культуры - всего	34,5	32,8	37,8	0,0	-

	Хозяйства всех категорий	в том числе					
		сельскохозяйственные организации	крестьянские (фермерские) хозяйства и индивидуальные предприниматели	из них		личные подсобные и другие индивидуальные хозяйства граждан	некоммерческие объединения граждан
				крестьянские (фермерские) хозяйства	индивидуальные предприниматели		
Картофель	0,9	-	...	32,5	46,4
Овощные и бахчевые культуры – всего	0,2	...	-	-	-	6,9	...
Кормовые культуры - всего	2,3	1,5	0,9	0,9	-	60,2	3,2
Площади многолетних плодовых насаждений и ягодных культур - всего, га	70,4	-	-	46,7	...
в том числе: семечковые культуры - всего	36,1	-	7,5	7,5	-	19,7	8,9
из них: яблоня	26,2	-	7,5	7,5	-	14,8	3,9
груша	9,9	-	-	-	-	4,9	5,0
косточковые культуры – всего	18,3	-	-	-	-	15,6	2,7
из них: слива	6,1	-	-	-	-	5,1	1,0
вишня	10,5	-	-	-	-	9,4	1,1
черешня	0,7	-	-	-	-	0,5	0,2
абрикос	0,1	-	-	-	-	0,1	-
персик	0,0	-	-	-	-	0,0	-
альча	0,4	-	-	-	-	0,1	0,4
орехоплодные культуры - всего	0,0	-	-	-	-	0,0	-
из них: грецкий орех	...	-	-	-	-	...	-
фундук	...	-	-	-	-	...	-
ягодники - всего ²⁾	15,9	-	1,5	1,5	-	11,4	3,1
из них: земляника, клубника	5,7	-	-	-	-	4,1	1,6
малина, ежевика	5,7	-	1,5	1,5	-	3,9	0,3
смородина всех видов	2,5	-	-	-	-	2,0	0,5
крыжовник	1,1	-	-	-	-	0,8	0,2
рябина черноплодная	0,2	-	-	-	-	0,1	0,1
облепиха	0,5	-	-	-	-	0,1	0,4
Структура площадей многолетних плодовых насаждений и ягодных культур по видам плодово-ягодных насаждений (в процентах от общей площади плодово-ягодных насаждений соответствующей категории организаций (хозяйств)):							
семечковые культуры	51,3	-	83,3	83,3	-	42,1	60,7
косточковые культуры	26,0	-	-	-	-	33,5	18,3
орехоплодные культуры	0,0	-	-	-	-	0,1	-
ягодники	22,7	-	16,7	16,7	-	24,4	21,0

	Хозяйства всех категорий	в том числе					
		сельскохозяйственные организации	крестьянские (фермерские) хозяйства и индивидуальные предприниматели	из них		личные подсобные и другие индивидуальные хозяйства граждан	некоммерческие объединения граждан
				крестьянские (фермерские) хозяйства	индивидуальные предприниматели		
Площади виноградников - всего, га	1,7	-	-	-	-	1,5	0,2
Поголовье сельскохозяйственных животных, голов:							
Крупный рогатый скот - всего	4585	751	...	2726	-
из него коровы	1136	-	609	-
Молочный крупный рогатый скот	4529	695	...	2726	-
Мясной крупный рогатый скот	56	-	56	56	-	-	-
Свиньи	178968	-	2957	-
Овцы и козы - всего	4539	-	1422	1415	7	3117	-
в том числе:							
овцы	3429	-	1400	1400	-	2029	-
kozy	1110	-	22	15	7	1088	-
Птица - всего	91082	-	6038	5588	450	85044	-
Птица сельскохозяйственная - всего	91022	-	6038	5588	450	84984	-
в том числе:							
куры - всего	69123	-	5988	5588	400	63135	-
куры яичных пород	60083	-	5988	5588	400	54095	-
куры мясных и мясо-яичных пород	9040	-	-	-	-	9040	-
утки	15614	-	50	-	50	15564	-
гуси	4765	-	-	-	-	4765	-
индейки	1415	-	-	-	-	1415	-
цесарки	105	-	-	-	-	105	-
Лошади	72	-	-	-	-	72	-
Кролики домашние	3573	-	400	400	-	3173	-
Пчелы медоносные (семьи), шт.	1348	-	5	-	5	1343	-
Наличие сельскохозяйственной техники, шт.:							
Тракторы	560	155	291	288	3	114	x
Комбайны:							
зерноуборочные	153	53	100	99	1	x	x
кукурузоуборочные	3	-	3	3	-	x	x
картофелеуборочные	3	2	1	-	1	x	x
кормоуборочные	5	3	2	2	-	x	x
Машины свеклоуборочные (без ботвоуборочных)	26	10	16	16	-	x	x
Установки доильные	5	3	2	2	-	-	x
Плуги	137	32	105	102	3	x	x
Косилки	44	11	33	33	-	x	x
Сеялки	234	71	163	161	2	x	x

	Хозяйства всех категорий	в том числе					
		сельскохозяйственные организации	крестьянские (фермерские) хозяйства и индивидуальные предприниматели	из них		личные подсобные и другие индивидуальные хозяйства граждан	некоммерческие объединения граждан
				крестьянские (фермерские) хозяйства	индивидуальные предприниматели		
В среднем на одну организацию (хозяйство, объединение):							
численность работников ³⁾ , человек	х	52	4	5	1	х	х
общая земельная площадь, га	х	3171,3	404,3	455,9	25,3	0,3	11,1
площадь сельскохозяйственных угодий, га	х	3160,8	402,9	454,4	25,3	0,3	8,8
общая посевная площадь сельскохозяйственных культур ⁴⁾ , га	х	2987,7	491,3	526,1	60,2	0,2	2,8
поголовье сельскохозяйственных животных ⁵⁾ , голов:							
крупный рогатый скот	х	1094	77	107	5	1	-
из него коровы	х	208	53	53	-	1	-
свиньи	х	87989	17	17	-	5	-
птица	х	-	1006	1397	225	40	-

**ОСНОВНЫЕ ИТОГИ ВСЕРОССИЙСКОЙ СЕЛЬСКОХОЗЯЙСТВЕННОЙ ПЕРЕПИСИ
В РАЗРЕЗЕ КАТЕГОРИЙ ХОЗЯЙСТВ
по Инжавинскому району
(на 1 июля 2016 г.)**

	Хозяйства всех категорий	в том числе					
		сельскохозяйственные организации	крестьянские (фермерские) хозяйства и индивидуальные предприниматели	из них		личные подсобные и другие индивидуальные хозяйства граждан	некоммерческие объединения граждан
				крестьянские (фермерские) хозяйства	индивидуальные предприниматели		
Число организаций (хозяйств) - всего	x	24	95	81	14	11617	1
из них осуществлявшие сельскохозяйственную деятельность в I полугодии 2016 г.	x	24	80	67	13	7870	-
в процентах от общего числа соответствующей категории организаций (хозяйств)	x	100,0	84,2	82,7	92,9	67,7	-
Общая земельная площадь, га	137983,6	97271,9	35779,6	32439,2	3340,4	4908,2	...
из нее сельскохозяйственные угодья	136450,2	96508,9	35338,6	31998,2	3340,4	4578,8	...
в том числе:							
пашня	120095,5	85251,2	31949,0	28898,3	3050,7	2895,3	-
сенокосы	4597,5	3754,0	766,1	664,0	102,1	77,4	-
пастбища	10072,3	7459,2	2597,0	2409,4	187,6	16,1	-
многолетние насаждения	142,5	30,5	25,0	25,0	-	87,0	-
залежь	1542,4	14,0	1,5	1,5	-	1503,0	...
Из общей площади сельскохозяйственных угодий фактически используются, га	120780,8	84810,4	32894,6	29717,2	3177,4	3075,8	-
в процентах от общей площади сельскохозяйственных угодий соответствующей категории организаций (хозяйств)	87,6	87,9	93,1	92,9	95,1	67,2	-
Посевная площадь под урожаем 2016 г. - всего, га	95432,3	67958,7	24781,0	22512,0	2269,0	2692,6	-
в том числе:							
Зерновые и зернобобовые культуры - всего	61009,3	44322,5	16275,0	14677,0	1598,0	411,8	-
из них:							
пшеница	31716,5	23277,5	8277,0	7476,0	801,0	162,0	-
рожь	298,0	-	298,0	250,0	48,0	-	-
ячмень	14894,5	10010,0	4640,0	4110,0	530,0	244,5	-
овес	1001,2	873,0	124,0	4,2	-
кукуруза на зерно	9753,4	7627,0	2126,0	0,4	-
просо	-	-	-	-	-
гречиха	720,8	390,0	330,0	330,0	-	0,8	-
зернобобовые культуры	2376,0	1896,0	480,0	0,0	-
из них:							
горох	1931,0	1451,0	480,0	380,0	100,0	0,0	-

	Хозяйства всех категорий	в том числе					
		сельскохозяйственные организации	крестьянские (фермерские) хозяйства и индивидуальные предприниматели	из них		личные подсобные и другие индивидуальные хозяйства граждан	некоммерческие объединения граждан
				крестьянские (фермерские) хозяйства	индивидуальные предприниматели		
Технические культуры - всего	29326,4	20650,0	8435,0	7764,0	671,0	241,4	-
из них: сахарная свекла	-	-	-	-	-
масличные культуры - всего	28589,4	19913,0	8435,0	7764,0	671,0	241,4	-
из них: подсолнечник на зерно	26758,4	18082,0	8435,0	7764,0	671,0	241,4	-
лен-кудряш	-	-	-	-	-
соя	1290,0	1290,0	-	-	-	-	-
Картофель	1273,3	...	-	-	-	...	-
Овощные и бахчевые культуры – всего ¹⁾	210,1	...	-	-	-	...	-
из них: овощи открытого грунта – всего	196,6	...	-	-	-	...	-
в том числе: капуста (всех видов)	19,3	0,0	-	-	-	19,3	-
огурцы	16,9	...	-	-	-	...	-
помидоры	26,6	...	-	-	-	...	-
свекла столовая	8,7	...	-	-	-	...	-
морковь столовая	14,4	-	-	-	-	14,4	-
лук репчатый	52,0	...	-	-	-	...	-
чеснок	7,1	-	-	-	-	7,1	-
кабачки, патиссоны	13,5	...	-	-	-	...	-
продовольственные бахчевые культуры	12,3	-	-	-	-	12,3	-
Кормовые культуры - всего	3613,3	-	556,3	-
из них: травы однолетние	636,4	-	108,4	-
травы многолетние	2166,9	-	417,9	-
кормовые культуры на силос (без кукурузы)	-	-	-	-	-	-	-
кукуруза на корм	780,2	...	-	-	-	...	-
корнеплодные кормовые культуры, включая свеклу сахарную на корм скоту	2,1	-	-	-	-	2,1	-
Структура посевных площадей по видам сельскохозяйственных культур (в процентах от общей посевной площади соответствующей категории организаций (хозяйств)):							
Зерновые и зернобобовые культуры - всего	63,9	65,2	65,7	65,2	70,4	15,3	-
Технические культуры - всего	30,7	30,4	34,0	34,5	29,6	9,0	-
Картофель	1,3	...	-	-	-	...	-

	Хозяйства всех категорий	в том числе					
		сельскохозяйственные организации	крестьянские (фермерские) хозяйства и индивидуальные предприниматели	из них		личные подсобные и другие индивидуальные хозяйства граждан	некоммерческие объединения граждан
				крестьянские (фермерские) хозяйства	индивидуальные предприниматели		
Овощные и бахчевые культуры – всего	0,2	...	-	-	-	...	-
Кормовые культуры - всего	3,8	-	20,7	-
Площади многолетних плодовых насаждений и ягодных культур - всего, га	110,0	-	84,4	-
в том числе: семечковые культуры - всего	53,5	0,6	25,0	25,0	-	27,9	-
из них: яблоня	47,3	0,6	25,0	25,0	-	21,7	-
груша	6,2	-	-	-	-	6,2	-
косточковые культуры – всего	34,3	-	-	-	-	34,3	-
из них: слива	9,3	-	-	-	-	9,3	-
вишня	20,6	-	-	-	-	20,6	-
черешня	0,7	-	-	-	-	0,7	-
абрикос	0,3	-	-	-	-	0,3	-
персик	0,0	-	-	-	-	0,0	-
альча	0,1	-	-	-	-	0,1	-
орехоплодные культуры - всего	0,1	-	-	-	-	0,1	-
из них: грецкий орех	0,1	-	-	-	-	0,1	-
фундук	...	-	-	-	-	...	-
ягодники - всего ²⁾	22,1	-	-	-	-	22,1	-
из них: земляника, клубника	7,3	-	-	-	-	7,3	-
малина, ежевика	10,8	-	-	-	-	10,8	-
смородина всех видов	2,7	-	-	-	-	2,7	-
крыжовник	0,9	-	-	-	-	0,9	-
рябина черноплодная	0,2	-	-	-	-	0,2	-
облепиха	0,1	-	-	-	-	0,1	-
Структура площадей многолетних плодовых насаждений и ягодных культур по видам плодово-ягодных насаждений (в процентах от общей площади плодово-ягодных насаждений соответствующей категории организаций (хозяйств)):							
семечковые культуры	48,6	100,0	100,0	100,0	-	33,1	-
косточковые культуры	31,2	-	-	-	-	40,7	-
орехоплодные культуры	0,1	-	-	-	-	0,1	-
ягодники	20,1	-	-	-	-	26,2	-

	Хозяйства всех категорий	в том числе					
		сельскохозяйственные организации	крестьянские (фермерские) хозяйства и индивидуальные предприниматели	из них		личные подсобные и другие индивидуальные хозяйства граждан	некоммерческие объединения граждан
				крестьянские (фермерские) хозяйства	индивидуальные предприниматели		
Площади виноградников - всего, га	1,7	-	-	-	-	1,7	-
Поголовье сельскохозяйственных животных, голов:							-
Крупный рогатый скот - всего	6392	2556	360	3476	-
из него коровы	2403	1121	181	1101	-
Молочный крупный рогатый скот	5600	1764	360	3476	-
Мясной крупный рогатый скот	792	792	-	-	-	-	-
Свиньи	4352	-	10	10	-	4342	-
Овцы и козы - всего	4739	88	1018	1010	8	3633	-
в том числе:							
овцы	3705	88	1010	1010	-	2607	-
козы	1034	-	8	-	8	1026	-
Птица - всего	5980105	-	69326	-
Птица сельскохозяйственная - всего	5980105	-	69326	-
в том числе:							
куры - всего	5967643	-	58864	-
из них:							
куры-несушки	38016	-	936	936	-	37080	-
куры яичных пород	13750	-	936	936	-	12814	-
куры мясных и мясо-яичных пород	5953893	...	-	-	-	46050	-
утки	8113	-	1000	1000	-	7113	-
гуси	3650	-	1000	1000	-	2650	-
индейки	697	-	-	-	-	697	-
цесарки	2	-	-	-	-	2	-
Лошади	92	15	-	-	-	77	-
Кролики домашние	5613	-	-	-	-	5613	-
Пчелы медоносные (семьи), шт.	4022	-	-	-	-	4022	-
Наличие сельскохозяйственной техники, шт.:							
Тракторы	765	320	239	191	48	206	x
Комбайны:							
зерноуборочные	188	109	79	62	17	x	x
кукурузоуборочные	1	1	-	-	-	x	x
картофелеуборочные	-	-	-	-	-	x	x
кормоуборочные	3	2	1	1	-	x	x
Машины свеклоуборочные (без ботвоуборочных)	3	3	-	-	-	x	x
Установки доильные	9	3	6	5	1	-	x
Плуги	218	97	121	96	25	x	x
Косилки	44	25	19	12	7	x	x
Сеялки	300	141	159	132	27	x	x

	Хозяйства всех категорий	в том числе					
		сельскохозяйственные организации	крестьянские (фермерские) хозяйства и индивидуальные предприниматели	из них		личные подсобные и другие индивидуальные хозяйства граждан	некоммерческие объединения граждан
				крестьянские (фермерские) хозяйства	индивидуальные предприниматели		
В среднем на одну организацию (хозяйство, объединение):							
численность работников ³⁾ , человек	х	178	3	3	2	х	х
общая земельная площадь, га	х	4053,0	376,6	400,5	238,6	0,4	23,9
площадь сельскохозяйственных угодий, га	х	4021,2	372,0	395,0	238,6	0,4	-
общая посевная площадь сельскохозяйственных культур ⁴⁾ , га	х	3089,0	369,9	402,0	206,3	0,2	-
поголовье сельскохозяйственных животных ⁵⁾ , голов:							-
крупный рогатый скот	х	426	90	112	25	3	-
из него коровы	х	224	45	52	24	1	-
свиньи	х	-	10	10	-	4	-
птица	х	5907843	1468	1468	-	30	-

**ОСНОВНЫЕ ИТОГИ ВСЕРОССИЙСКОЙ СЕЛЬСКОХОЗЯЙСТВЕННОЙ ПЕРЕПИСИ
В РАЗРЕЗЕ КАТЕГОРИЙ ХОЗЯЙСТВ
по Кирсановскому району
(на 1 июля 2016 г.)**

	Хозяйства всех категорий	в том числе					
		сельскохозяйственные организации	крестьянские (фермерские) хозяйства и индивидуальные предприниматели	из них		личные подсобные и другие индивидуальные хозяйства граждан	некоммерческие объединения граждан
				крестьянские (фермерские) хозяйства	индивидуальные предприниматели		
Число организаций (хозяйств) - всего	х	17	44	42	2	10415	10
из них осуществлявшие сельскохозяйственную деятельность в I полугодии 2016 г.	х	12	37	35	2	7505	10
в процентах от общего числа соответствующей категории организаций (хозяйств)	х	70,6	84,1	83,3	100,0	72,1	100,0
Общая земельная площадь, га	88501,0	76231,2	9422,3	7765,3	1657,0	2779,6	67,9
из нее сельскохозяйственные угодья	84402,0	72425,0	9399,3	7742,3	1657,0	2522,8	54,9
в том числе:							
пашня	72114,9	63202,4	7451,6	5933,6	1518,0	1444,5	16,4
сенокосы	1862,6	1336,4	511,5	372,5	139,0	14,7	-
пастбища	8836,3	7411,6	1420,2	1420,2	-	4,5	-
многолетние насаждения	558,8	474,0	16,0	16,0	-	66,6	2,2
залежь	1029,4	0,6	-	-	-	992,5	36,3
Из общей площади сельскохозяйственных угодий фактически используются, га	80847,4	70248,8	9049,7	7531,7	1518,0	1530,3	18,6
в процентах от общей площади сельскохозяйственных угодий соответствующей категории организаций	95,8	97,0	96,3	97,3	91,6	60,7	33,9
Посевная площадь под урожаем 2016 г. - всего, га	53330,7	46427,9	5455,0	1431,5	16,4
в том числе:							
Зерновые и зернобобовые культуры - всего	32257,9	28891,9	3366,0	0,0	-
из них:							
пшеница	20649,9	18871,9	1778,0	-	-
рожь	-	-	-	-	-
ячмень	8694,0	7558,0	1136,0	784,0	352,0	-	-
овес	-	-	-
кукуруза на зерно	847,0	847,0	-	-	-	-	-
просо	-	...	-	-
гречиха	237,0	-	-
зернобобовые культуры	1298,0	1043,0	255,0	255,0	-	-	-
из них:							
горох	1298,0	1043,0	255,0	255,0	-	-	-

	Хозяйства всех категорий	в том числе					
		сельскохозяйственные организации	крестьянские (фермерские) хозяйства и индивидуальные предприниматели	из них		личные подсобные и другие индивидуальные хозяйства граждан	некоммерческие объединения граждан
				крестьянские (фермерские) хозяйства	индивидуальные предприниматели		
Технические культуры - всего	18508,4	16600,0	1908,0	0,4	-
из них:							
сахарная свекла	6071,0	6071,0	-	-	-	-	-
масличные культуры - всего	12437,4	10529,0	1908,0	1547,0	361,0	0,4	-
из них:							
подсолнечник на зерно	12102,4	10194,0	1908,0	0,4	-
соя	-	-	-	-	-
горчица	-	-	-	-	-
Картофель	1307,4	241,0	130,0	130,0	-	923,7	12,7
Овощные и бахчевые культуры – всего ¹⁾	214,5	...	-	-	-	179,9	...
из них:							
овощи открытого грунта – всего	212,4	...	-	-	-	177,7	...
в том числе:							
капуста (всех видов)	28,2	13,0	-	-	-	14,9	0,2
огурцы	16,9	...	-	-	-	14,1	...
помидоры	22,0	-	-	-	-	21,5	0,5
свекла столовая	11,3	...	-	-	-	5,8	...
морковь столовая	20,3	...	-	-	-	14,3	...
лук репчатый	77,3	...	-	-	-	73,7	...
чеснок	6,7	...	-	-	-	6,1	...
кабачки, патиссоны	6,4	...	-	-	-	5,1	...
продовольственные бахчевые культуры	1,4	-	-	-	-	1,4	-
Кормовые культуры - всего	1042,5	-	327,5	-
из них:							
травы однолетние	317,3	-	187,3	-
травы многолетние	488,6	-	139,6	-
кормовые культуры на силос (без кукурузы)	-	-	-	-	-	-	-
кукуруза на корм	16,0	16,0	-	-	-
корнеплодные кормовые культуры, включая свеклу сахарную на корм скоту	0,6	-	-	-	-	0,6	-
Структура посевных площадей по видам сельскохозяйственных культур (в процентах от общей посевной площади соответствующей категории организаций (хозяйств)):							
Зерновые и зернобобовые культуры - всего	60,5	62,2	61,7	0,0	-
Технические культуры - всего	34,7	35,8	35,0	0,0	-
Картофель	2,5	0,5	2,4	3,0	-	64,5	77,7

	Хозяйства всех категорий	в том числе					
		сельскохозяйственные организации	крестьянские (фермерские) хозяйства и индивидуальные предприниматели	из них		личные подсобные и другие индивидуальные хозяйства граждан	некоммерческие объединения граждан
				крестьянские (фермерские) хозяйства	индивидуальные предприниматели		
Овощные и бахчевые культуры – всего	0,4	...	-	-	-	12,6	...
Кормовые культуры - всего	2,0	1,4	0,9	1,2	-	22,9	-
Площади многолетних плодовых насаждений и ягодных культур - всего, га	542,1	474,0	-	-	-	65,9	2,2
в том числе:							
семечковые культуры - всего	492,5	474,0	-	-	-	18,4	0,2
из них:							
яблоня	486,6	472,0	-	-	-	14,6	0,1
груша	5,9	2,0	-	-	-	3,8	0,1
косточковые культуры - всего	21,9	-	-	-	-	21,6	0,3
из них:							
слива	4,6	-	-	-	-	4,5	0,1
вишня	16,0	-	-	-	-	15,9	0,1
черешня	1,0	-	-	-	-	1,0	0,1
абрикос	0,0	-	-	-	-	0,0	-
персик	0,0	-	-	-	-	0,0	-
альча	0,0	-	-	-	-	0,0	0,0
орехоплодные культуры - всего	0,0	-	-	-	-	0,0	-
из них:							
грецкий орех	-	-	-	-	-	-	-
фундук	...	-	-	-	-	...	-
ягодники - всего ²⁾	27,6	-	-	-	-	25,9	1,7
из них:							
земляника, клубника	10,5	-	-	-	-	9,4	1,1
малина, ежевика	10,9	-	-	-	-	10,4	0,5
смородина всех видов	3,8	-	-	-	-	3,7	0,1
крыжовник	1,7	-	-	-	-	1,7	0,0
рябина черноплодная	0,4	-	-	-	-	0,3	0,0
облепиха	0,3	-	-	-	-	0,3	0,0
Структура площадей многолетних плодовых насаждений и ягодных культур по видам плодово-ягодных насаждений (в процентах от общей площади плодово-ягодных насаждений соответствующей категории организаций (хозяйств)):							
семечковые культуры	90,9	100,0	-	-	-	27,8	8,9
косточковые культуры	4,0	-	-	-	-	32,8	12,0
орехоплодные культуры	0,0	-	-	-	-	0,0	-
ягодники	5,1	-	-	-	-	39,3	79,1

	Хозяйства всех категорий	в том числе					
		сельскохозяйственные организации	крестьянские (фермерские) хозяйства и индивидуальные предприниматели	из них		личные подсобные и другие индивидуальные хозяйства граждан	некоммерческие объединения граждан
				крестьянские (фермерские) хозяйства	индивидуальные предприниматели		
Площади виноградников - всего, га	0,4	-	-	-	-	0,3	0,1
Поголовье сельскохозяйственных животных, голов:							
Крупный рогатый скот - всего	3170	655	865	865	-	1650	-
из него коровы	1167	196	356	356	-	615	-
Молочный крупный рогатый скот	2932	635	647	647	-	1650	-
Мясной крупный рогатый скот	238	20	218	218	-	-	-
Свиньи	2162	365	15	15	-	1782	-
Овцы и козы - всего	2190	343	70	70	-	1777	-
в том числе:							
овцы	1251	343	70	70	-	838	-
козы	939	-	-	-	-	939	-
Птица - всего	46750	2002	6900	6900	-	37848	-
Птица сельскохозяйственная - всего	46750	2002	6700	6700	-	37848	-
в том числе:							
куры - всего	38953	-	6650	6650	-	32303	-
из них:							
куры-несушки	22421	-	5350	5350	-	17071	-
куры яичных пород	35937	-	6650	6650	-	29287	-
куры мясных и мясо-яичных пород	3016	-	-	-	-	3016	-
утки	5817	1622	-	-	-	4195	-
гуси	1437	380	50	50	-	1007	-
индейки	333	-	-	-	-	333	-
цесарки	10	-	-	-	-	10	-
Лошади	75	27	-	-	-	48	-
Кролики домашние	3481	52	500	500	-	2929	-
Пчелы медоносные (семьи), шт.	1467	100	-	-	-	1367	-
Наличие сельскохозяйственной техники, шт.:							
Тракторы	431	257	89	85	4	85	х
Комбайны:							
зерноуборочные	84	59	25	22	3	х	х
кукурузоуборочные	-	-	-	-	-	х	х
картофелеуборочные	7	4	3	3	-	х	х
кормоуборочные	3	2	1	1	-	х	х
Машины свеклоуборочные (без ботвоуборочных)	30	30	-	-	-	х	х
Установки доильные	11	2	9	9	-	-	х
Плуги	132	92	40	37	3	х	х
Косилки	30	13	17	17	-	х	х
Сеялки	162	121	41	38	3	х	х

	Хозяйства всех категорий	в том числе					
		сельскохозяйственные организации	крестьянские (фермерские) хозяйства и индивидуальные предприниматели	из них		личные подсобные и другие индивидуальные хозяйства граждан	некоммерческие объединения граждан
				крестьянские (фермерские) хозяйства	индивидуальные предприниматели		
В среднем на одну организацию (хозяйство, объединение):							
численность работников ³⁾ , человек	х	55	3	3	5	х	х
общая земельная площадь, га	х	4484,2	214,1	184,9	828,5	0,3	6,8
площадь сельскохозяйственных угодий, га	х	4260,3	213,6	184,3	828,5	0,2	5,5
общая посевная площадь сельскохозяйственных культур ⁴⁾ , га	х	3869,0	287,1	256,4	548,5	0,1	1,6
поголовье сельскохозяйственных животных ⁵⁾ , голов:							
крупный рогатый скот	х	164	67	67	-	1	-
из него коровы	х	65	27	27	-	1	-
свиньи	х	183	15	15	-	3	-
птица	х	2002	2300	2300	-	24	-

**ОСНОВНЫЕ ИТОГИ ВСЕРОССИЙСКОЙ СЕЛЬСКОХОЗЯЙСТВЕННОЙ ПЕРЕПИСИ
В РАЗРЕЗЕ КАТЕГОРИЙ ХОЗЯЙСТВ
по Мичуринскому району
(на 1 июля 2016 г.)**

	Хозяйства всех категорий	в том числе					
		сельскохозяйственные организации	крестьянские (фермерские) хозяйства и индивидуальные предприниматели	из них		личные подсобные и другие индивидуальные хозяйства граждан	некоммерческие объединения граждан
				крестьянские (фермерские) хозяйства	индивидуальные предприниматели		
Число организаций (хозяйств) - всего	x	33	102	67	35	16316	43
из них осуществлявшие сельскохозяйственную деятельность в I полугодии 2016 г.	x	20	63	47	16	13165	43
в процентах от общего числа соответствующей категории организаций (хозяйств)	x	60,6	61,8	70,1	45,7	80,7	100,0
Общая земельная площадь, га	105088,8	80315,2	20386,1	19000,6	1385,5	4180,0	207,5
из нее сельскохозяйственные угодья	101610,6	77436,6	20243,3	18858,0	1385,3	3753,1	177,6
в том числе:							
пашня	85479,5	64931,8	17799,0	16423,8	1375,2	2662,4	86,3
сенокосы	5217,4	3761,7	1391,7	1389,1	2,6	64,0	-
пастбища	6162,2	5259,3	892,6	891,1	1,5	10,3	-
многолетние насаждения	3580,7	3338,2	37,2	35,7	1,5	176,7	28,6
залежь	1170,7	145,6	122,8	118,3	4,5	839,6	62,7
Из общей площади сельскохозяйственных угодий фактически используются, га	97443,5	74560,0	19855,2	18476,2	1379,0	2913,5	114,8
в процентах от общей площади сельскохозяйственных угодий соответствующей категории организаций	95,9	96,3	98,1	98,0	99,5	77,6	64,7
Посевная площадь под урожай 2016 г. - всего, га	70465,6	52720,1	15012,0	14160,3	851,7	2647,3	86,2
в том числе:							
Зерновые и зернобобовые культуры - всего	43441,9	33426,1	9997,2	9603,0	394,2	18,6	-
из них:							
пшеница	24838,0	20193,0	4645,0	4645,0	-	-	-
ячмень	9793,8	7110,1	2667,2	2303,0	364,2	16,5	-
овес	465,7	362,0	102,0	102,0	-	1,7	-
кукуруза на зерно	3495,3	3195,0	300,0	300,0	-	0,3	-
гречиха	350,1	0,1	-
зернобобовые культуры	4497,0	2494,0	2003,0	2003,0	-	-	-
из них:							
горох	2081,0	1951,0	130,0	130,0	-	-	-

	Хозяйства всех категорий	в том числе					
		сельскохозяйственные организации	крестьянские (фермерские) хозяйства и индивидуальные предприниматели	из них		личные подсобные и другие индивидуальные хозяйства граждан	некоммерческие объединения граждан
				крестьянские (фермерские) хозяйства	индивидуальные предприниматели		
Технические культуры - всего	20564,2	16312,0	4251,3	3945,3	306,0	0,9	-
из них:							
сахарная свекла	3728,0	-	-	-
масличные культуры - всего	16836,2	12934,0	3901,3	3595,3	306,0	0,9	-
из них:							
подсолнечник на зерно	11426,2	7684,0	3741,3	3435,3	306,0	0,9	-
лен-кудряш	-	-	-	-	-
соя	3589,0	-	-	-
рапс	-	-	-	-	-	-	-
горчица	1105,0	-	-	-
рыжик	-	-	-	-	-
Картофель	3231,3	1656,8	34,0
Овощные и бахчевые культуры – всего ¹⁾	734,4	-	556,2	51,5
из них:							
овощи открытого грунта – всего	732,3	-	554,2	51,3
в том числе:							
капуста (всех видов)	71,5	30,0	5,8	5,8	-	32,0	3,7
огурцы	76,5	-	-	69,7	...
помидоры	118,4	-	-	108,9	...
свекла столовая	90,0	...	-	-	-	24,7	...
морковь столовая	76,4	...	-	-	-	44,9	...
лук репчатый	78,8	-	-	-	-	71,2	7,6
чеснок	70,4	-	-	-	-	66,2	4,3
кабачки, патиссоны	35,5	...	-	-	-	31,4	...
продовольственные бахчевые культуры	0,4	-	-	-	-	0,4	-
Кормовые культуры - всего	2493,8	1481,0	-	414,8	...
из них:							
травы однолетние	604,0	538,0	42,0	42,0	-	24,0	
травы многолетние	1638,3	701,0	555,3	555,3	-	381,4	
кормовые культуры на силос (без кукурузы)	-	-	-	-	-	-	
кукуруза на корм	220,0	...	-	-	-	0,0	...
корнеплодные кормовые культуры, включая свеклу сахарную на корм скоту	1,6	-	-	-	-	1,6	
Структура посевных площадей по видам сельскохозяйственных культур (в процентах от общей посевной площади соответствующей категории организаций (хозяйств)):							
Зерновые и зернобобовые культуры - всего	61,6	63,4	66,6	67,8	46,3	0,7	-

	Хозяйства всех категорий	в том числе					
		сельскохозяйственные организации	крестьянские (фермерские) хозяйства и индивидуальные предприниматели	из них		личные подсобные и другие индивидуальные хозяйства граждан	некоммерческие объединения граждан
				крестьянские (фермерские) хозяйства	индивидуальные предприниматели		
Технические культуры - всего	29,2	30,9	28,3	27,9	35,9	0,0	-
Картофель	4,6	62,6	39,4
Овощные и бахчевые культуры – всего	1,0	-	21,0	59,8
Кормовые культуры - всего	3,5	2,8	-	15,7	...
Площади многолетних плодовых насаждений и ягодных культур - всего, га	2621,2	2386,5	32,7	174,2	27,8
в том числе:							
семечковые культуры - всего	2289,7	2180,2	27,2	26,2	1,0	73,1	9,2
из них:							
яблоня	2251,6	2173,5	25,9	25,4	0,5	47,6	4,6
груша	34,0	2,6	1,3	0,8	0,5	25,5	4,6
косточковые культуры – всего	80,7	39,6	0,5	-	0,5	33,6	7,0
из них:							
слива	24,7	10,2	0,3	-	0,3	12,1	2,1
вишня	50,3	29,3	0,2	-	0,2	18,0	2,8
черешня	3,5	-	-	-	-	2,2	1,3
абрикос	0,2	-	-	-	-	0,2	0,0
персик	0,0	-	-	-	-	0,0	0,0
альча	1,6	-	-	-	-	0,9	0,7
орехоплодные культуры - всего	0,0	-	-	-	-	0,0	-
из них:							
грецкий орех	0,0	-	-	-	-	0,0	-
фундук	...	-	-	-	-	...	-
ягодники - всего ²⁾	250,8	166,7	5,0	5,0	-	67,5	11,6
из них:							
земляника, клубника	49,4	14,2	-	-	-	29,4	5,7
малина, ежевика	21,7	0,1	-	-	-	17,8	3,9
смородина всех видов	138,6	117,6	5,0	5,0	-	15,1	1,0
крыжовник	5,6	1,9	-	-	-	3,4	0,3
рябина черноплодная	23,6	23,0	-	-	-	0,3	0,3
облепиха	0,8	0,1	-	-	-	0,4	0,3
Структура площадей многолетних плодовых насаждений и ягодных культур по видам плодово-ягодных насаждений (в процентах от общей площади плодово-ягодных насаждений соответствующей категории организаций (хозяйств)):							
семечковые культуры	87,4	91,4	83,2	84,0	66,7	42,0	33,0
косточковые культуры	3,1	1,7	1,5	-	33,3	19,3	25,1
орехоплодные культуры	0,0	-	-	-	-	0,0	-
ягодники	9,6	7,0	15,3	16,0	-	38,7	41,9

	Хозяйства всех категорий	в том числе					
		сельскохозяйственные организации	крестьянские (фермерские) хозяйства и индивидуальные предприниматели	из них		личные подсобные и другие индивидуальные хозяйства граждан	некоммерческие объединения граждан
				крестьянские (фермерские) хозяйства	индивидуальные предприниматели		
Площади виноградников - всего, га	2,5	0,1	-	-	-	1,1	1,3
Поголовье сельскохозяйственных животных, голов:							
Крупный рогатый скот - всего	4574	607	...	2686	-
из него коровы	1643	256	...	813	-
Молочный крупный рогатый скот	4569	605	...	2686	-
Мясной крупный рогатый скот	5	-	5	2	3	-	-
Свиньи	3296	-	89	23	66	3207	-
Овцы и козы - всего	3058	-	1331	1291	40	1727	-
в том числе:							
овцы	2216	-	1306	1266	40	910	-
козы	842	-	25	25	-	817	-
Птица - всего	66802	-	81	31	50	66721	-
Птица сельскохозяйственная - всего	66797	-	81	31	50	66716	-
в том числе:							
куры - всего	59848	-	81	31	50	59767	-
из них:							
куры-несушки	41363	-	10	10	-	41353	-
куры яичных пород	54717	-	31	31	-	54686	-
куры мясных и мясо-яичных пород	5131	-	50	-	50	5081	-
утки	4792	-	-	-	-	4792	-
гуси	1730	-	-	-	-	1730	-
индейки	420	-	-	-	-	420	-
цесарки	7	-	-	-	-	7	-
Лошади	97	9	2	2	-	86	-
Кролики домашние	2278	-	30	-	30	2248	-
Пчелы медоносные (семьи), шт.	1077	-	10	-	10	1067	-
Наличие сельскохозяйственной техники, шт.:							
Тракторы	622	330	157	149	8	135	x
Комбайны:							
зерноуборочные	138	95	43	42	1	x	x
кукурузоуборочные	2	2	-	-	-	x	x
картофелеуборочные	4	4	-	-	-	x	x
кормоуборочные	18	16	2	-	2	x	x
Машины свеклоуборочные (без ботвоуборочных)	4	4	-	-	-	x	x
Установки доильные	15	14	1	1	-	-	x
Плуги	120	70	50	48	2	x	x
Косилки	53	27	26	23	3	x	x
Сеялки	218	140	78	73	5	x	x

	Хозяйства всех категорий	в том числе					
		сельскохозяйственные организации	крестьянские (фермерские) хозяйства и индивидуальные предприниматели	из них		личные подсобные и другие индивидуальные хозяйства граждан	некоммерческие объединения граждан
				крестьянские (фермерские) хозяйства	индивидуальные предприниматели		
В среднем на одну организацию (хозяйство, объединение):							
численность работников ³⁾ , человек	х	65	3	4	1	х	х
общая земельная площадь, га	х	2433,8	199,9	283,6	39,6	0,3	4,8
площадь сельскохозяйственных угодий, га	х	2346,6	198,5	281,5	39,6	0,2	4,1
общая посевная площадь сельскохозяйственных культур ⁴⁾ , га	х	3101,2	484,3	524,5	212,9	0,2	2,0
поголовье сельскохозяйственных животных ⁵⁾ , голов:							
крупный рогатый скот	х	633	31	43	3	3	-
из него коровы	х	282	16	20	3	2	-
свиньи	х	-	10	4	22	4	-
птица	х	-	27	16	50	20	-

**ОСНОВНЫЕ ИТОГИ ВСЕРОССИЙСКОЙ СЕЛЬСКОХОЗЯЙСТВЕННОЙ ПЕРЕПИСИ
В РАЗРЕЗЕ КАТЕГОРИЙ ХОЗЯЙСТВ
по Мордовскому району
(на 1 июля 2016 г.)**

	Хозяйства всех категорий	в том числе					
		сельскохозяйственные организации	крестьянские (фермерские) хозяйства и индивидуальные предприниматели	из них		личные подсобные и другие индивидуальные хозяйства граждан	некоммерческие объединения граждан
				крестьянские (фермерские) хозяйства	индивидуальные предприниматели		
Число организаций (хозяйств) - всего	х	26	85	69	16	9954	17
из них осуществлявшие сельскохозяйственную деятельность в I полугодии 2016 г.	х	23	80	65	15	6418	4
в процентах от общего числа соответствующей категории организаций (хозяйств)	х	88,5	94,1	94,2	93,8	64,5	23,5
Общая земельная площадь, га	120797,0	96296,9	21463,0	19521,3	1941,7	2927,2	109,9
из нее сельскохозяйственные угодья	119707,8	95524,9	21425,5	19483,8	1941,7	2647,5	109,9
в том числе:							
пашня	113370,9	90829,3	21066,8	19137,8	1929,0	1460,2	14,6
сенокосы	1458,5	1336,4	109,2	105,2	4,0	12,9	-
пастбища	3437,4	3184,7	249,5	240,8	8,7	3,2	-
многолетние насаждения	66,3	-	-	-	-	65,3	1,0
залежь	1374,7	174,5	-	-	-	1105,9	94,3
Из общей площади сельскохозяйственных угодий фактически используются, га	116260,8	93294,1	21409,5	19467,8	1941,7	1541,6	15,6
в процентах от общей площади сельскохозяйственных угодий соответствующей категории организаций (хозяйств)	97,1	97,7	99,9	99,9	100,0	58,2	14,2
Посевная площадь под урожаем 2016 г. - всего, га	95986,5	76698,0	17819,5	16164,5	1655,0	1454,4	14,6
в том числе:							
Зерновые и зернобобовые культуры - всего	57656,3	46870,6	10715,5	9709,5	1006,0	70,2	-
из них:							
пшеница	31937,7	26844,1	5080,5	4538,5	542,0	13,1	-
ячмень	16754,5	13007,5	3705,0	3498,0	207,0	42,0	-
овес	574,0	-	15,0	-
кукуруза на зерно	3467,0	3019,0	448,0	-	-
гречиха	580,0	580,0	-	-	-	-	-
зернобобовые культуры	4343,0	2961,0	1382,0	-	-
из них:							
горох	4343,0	2961,0	1382,0	1285,0	97,0	-	-

	Хозяйства всех категорий	в том числе					
		сельскохозяйственные организации	крестьянские (фермерские) хозяйства и индивидуальные предприниматели	из них		личные подсобные и другие индивидуальные хозяйства граждан	некоммерческие объединения граждан
				крестьянские (фермерские) хозяйства	индивидуальные предприниматели		
Технические культуры - всего	33968,4	27071,4	6884,0	6235,0	649,0	13,0	-
из них:							
сахарная свекла	9622,1	-	-	-
масличные культуры - всего	24346,3	18070,3	6263,0	5614,0	649,0	13,0	-
из них:							
подсолнечник на зерно	20666,3	15063,3	5590,0	5251,0	339,0	13,0	-
лен-кудряш	2661,0	2230,0	431,0	-	-
соя	999,0	-	-
Картофель	651,9	...	-	-	-
Овощные и бахчевые культуры – всего ¹⁾	136,8	-	-	-	-	136,8	-
из них:							
овощи открытого грунта – всего	133,8	-	-	-	-	133,8	-
в том числе:							
капуста (всех видов)	14,9	-	-	-	-	14,9	-
огурцы	12,5	-	-	-	-	12,5	-
помидоры	29,1	-	-	-	-	29,1	-
свекла столовая	4,9	-	-	-	-	4,9	-
морковь столовая	10,6	-	-	-	-	10,6	-
лук репчатый	16,7	-	-	-	-	16,7	-
чеснок	6,3	-	-	-	-	6,3	-
кабачки, патиссоны	7,1	-	-	-	-	7,1	-
продовольственные бахчевые культуры	2,8	-	-	-	-	2,8	-
Кормовые культуры - всего	3573,1	-	599,1	-
из них:							
травы однолетние	1474,5	-	173,5	-
травы многолетние	1300,0	773,0	114,0	114,0	-	413,0	-
кормовые культуры на илос (без кукурузы)	170,0	170,0	-	-	-	-	-
кукуруза на корм	-	-	-	0,0	-
корнеплодные кормовые культуры, включая свеклу сахарную на корм скоту	3,9	-	-	-	-	3,9	-
Структура посевных площадей по видам сельскохозяйственных культур (в процентах от общей посевной площади соответствующей категории организаций (хозяйств)):							
Зерновые и зернобобовые культуры - всего	60,1	61,1	60,1	60,1	60,8	4,8	-

	Хозяйства всех категорий	в том числе					
		сельскохозяйственные организации	крестьянские (фермерские) хозяйства и индивидуальные предприниматели	из них		личные подсобные и другие индивидуальные хозяйства граждан	некоммерческие объединения граждан
				крестьянские (фермерские) хозяйства	индивидуальные предприниматели		
Технические культуры - всего	35,4	35,3	38,6	38,6	39,2	0,9	-
Картофель	0,7	...	-	-	-
Овощные и бахчевые культуры – всего	0,1	-	-	-	-	9,4	-
Кормовые культуры - всего	3,7	-	41,2	-
Площади многолетних плодовых насаждений и ягодных культур - всего, га	64,6	-	-	-	-	63,6	1,0
в том числе: семечковые культуры - всего	31,5	-	-	-	-	30,5	1,0
из них: яблоня	24,1	-	-	-	-	23,1	1,0
груша	7,4	-	-	-	-	7,4	-
косточковые культуры - всего	21,4	-	-	-	-	21,4	-
из них: слива	7,2	-	-	-	-	7,2	-
вишня	12,6	-	-	-	-	12,6	-
черешня	1,1	-	-	-	-	1,1	-
абрикос	0,4	-	-	-	-	0,4	-
персик	0,0	-	-	-	-	0,0	-
альча	0,1	-	-	-	-	0,1	-
орехоплодные культуры - всего	0,0	-	-	-	-	0,0	-
из них: грецкий орех	...	-	-	-	-	...	-
фундук	-	-	-	-	-	-	-
ягодники - всего ²⁾	11,7	-	-	-	-	11,7	-
из них: земляника, клубника	3,3	-	-	-	-	3,3	-
малина, ежевика	4,1	-	-	-	-	4,1	-
смородина всех видов	2,7	-	-	-	-	2,7	-
крыжовник	1,3	-	-	-	-	1,3	-
рябина черноплодная	0,1	-	-	-	-	0,1	-
облепиха	0,1	-	-	-	-	0,1	-
Структура площадей многолетних плодовых насаждений и ягодных культур по видам плодово-ягодных насаждений (в процентах от общей площади плодово-ягодных насаждений соответствующей категории организаций (хозяйств)):							
семечковые культуры	48,8	-	-	-	-	48,0	100,0
косточковые культуры	33,1	-	-	-	-	33,7	-
орехоплодные культуры	0,0	-	-	-	-	0,0	-
ягодники	18,1	-	-	-	-	18,3	-

	Хозяйства всех категорий	в том числе					
		сельскохозяйственные организации	крестьянские (фермерские) хозяйства и индивидуальные предприниматели	из них		личные подсобные и другие индивидуальные хозяйства граждан	некоммерческие объединения граждан
				крестьянские (фермерские) хозяйства	индивидуальные предприниматели		
Площади виноградников - всего, га	1,0	-	-	-	-	1,0	-
Поголовье сельскохозяйственных животных, голов:							
Крупный рогатый скот - всего	5950	2640	395	370	25	2915	-
из него коровы	1889	908	160	149	11	821	-
Молочный крупный рогатый скот	5727	2528	284	2915	-
Мясной крупный рогатый скот	223	112	111	101	10	-	-
Свиньи	5208	-	38	-	38	5170	-
Овцы и козы - всего	6651	273	1545	1485	60	4833	-
в том числе:							
овцы	5602	273	1545	1485	60	3784	-
козы	1049	-	-	-	-	1049	-
Птица - всего	110351	-	-	-	-	110351	-
Птица сельскохозяйственная - всего	110341	-	-	-	-	110341	-
в том числе:							
куры - всего	76210	-	-	-	-	76210	-
из них:							
куры-несушки	44223	-	-	-	-	44223	-
куры яичных пород	48380	-	-	-	-	48380	-
куры мясных и мясо-яичных пород	27830	-	-	-	-	27830	-
утки	26949	-	-	-	-	26949	-
гуси	5975	-	-	-	-	5975	-
индейки	1150	-	-	-	-	1150	-
цесарки	57	-	-	-	-	57	-
Лошади	194	35	-	-	-	159	-
Кролики домашние	3612	-	70	-	70	3542	-
Пчелы медоносные (семьи), шт.	865	-	-	-	-	865	-
Наличие сельскохозяйственной техники, шт.:							
Тракторы	661	378	195	176	19	88	x
Комбайны:							
зерноуборочные	174	106	68	62	6	x	x
кукурузоуборочные	1	-	1	1	-	x	x
картофелеуборочные	-	-	-	-	-	x	x
кормоуборочные	9	9	-	-	-	x	x
Машины свеклоуборочные (без ботвоуборочных)	18	15	3	2	1	x	x
Установки доильные	16	16	-	-	-	-	x
Плуги	200	101	99	90	9	x	x
Косилки	50	25	25	23	2	x	x
Сеялки	282	186	96	82	14	x	x

	Хозяйства всех категорий	в том числе					
		сельскохозяйственные организации	крестьянские (фермерские) хозяйства и индивидуальные предприниматели	из них		личные подсобные и другие индивидуальные хозяйства граждан	некоммерческие объединения граждан
				крестьянские (фермерские) хозяйства	индивидуальные предприниматели		
В среднем на одну организацию (хозяйство, объединение):							
численность работников ³⁾ , человек	х	47	2	2	1	х	х
общая земельная площадь, га	х	3703,7	252,5	282,9	121,4	0,3	6,5
площадь сельскохозяйственных угодий, га	х	3674,0	252,1	282,4	121,4	0,3	6,5
общая посевная площадь сельскохозяйственных культур ⁴⁾ , га	х	3334,7	251,0	252,6	236,4	0,1	0,9
поголовье сельскохозяйственных животных ⁵⁾ , голов:							
крупный рогатый скот	х	528	44	93	5	4	-
из него коровы	х	182	23	50	3	1	-
свиньи	х	-	38	-	38	5	-
птица	х	-	-	-	-	45	-

**ОСНОВНЫЕ ИТОГИ ВСЕРОССИЙСКОЙ СЕЛЬСКОХОЗЯЙСТВЕННОЙ ПЕРЕПИСИ
В РАЗРЕЗЕ КАТЕГОРИЙ ХОЗЯЙСТВ
по Моршанскому району
(на 1 июля 2016 г.)**

	Хозяйства всех категорий	в том числе					
		сельскохозяйственные организации	крестьянские (фермерские) хозяйства и индивидуальные предприниматели	из них		личные подсобные и другие индивидуальные хозяйства граждан	некоммерческие объединения граждан
				крестьянские (фермерские) хозяйства	индивидуальные предприниматели		
Число организаций (хозяйств) - всего	x	23	31	19	12	18526	17
из них осуществлявшие сельскохозяйственную деятельность в I полугодии 2016 г.	x	21	31	19	12	18315	17
в процентах от общего числа соответствующей категории организаций (хозяйств)	x	91,3	100,0	100,0	100,0	98,9	100,0
Общая земельная площадь, га	133547,2	118160,2	9702,3	8115,2	1587,1	5347,7	337,0
из нее сельскохозяйственные угодья	130153,9	115153,5	9702,2	8115,1	1587,1	4972,2	326,0
в том числе:							
пашня	94706,8	83433,6	7943,5	6560,1	1383,4	3198,5	131,2
сенокосы	15752,4	13622,8	799,0	690,0	109,0	1330,6	-
пастбища	13857,1	12637,2	959,6	865,0	94,6	260,3	-
многолетние насаждения	776,9	610,0	0,1	-	0,1	136,2	30,6
залежь	5060,8	4850,0	-	-	-	46,6	164,2
Из общей площади сельскохозяйственных угодий фактически используются, га	106727,1	92209,5	9430,2	7845,1	1585,1	4925,6	161,8
в процентах от общей площади сельскохозяйственных угодий соответствующей категории организаций (хозяйств)	82,0	80,1	97,2	96,7	99,9	99,1	49,6
Посевная площадь под урожай 2016 г. - всего, га	69517,1	59369,0	6931,6	5781,6	1150,0	3085,3	131,2
в том числе:							
Зерновые и зернобобовые культуры - всего	44219,7	39684,0	4528,0	7,7	-
из них:							
пшеница	20380,0	17994,0	2379,0	7,0	-
ячмень	7631,0	6890,0	741,0	661,0	80,0	-	-
овес	627,1	505,0	122,0	122,0	-	0,1	-
кукуруза на зерно	13158,0	12603,0	555,0	555,0	-	0,0	-
просо	-	-	-	-	-
гречиха	225,6	-	0,6	-
зернобобовые культуры	2138,0	-	-	-
из них:							
горох	1988,0	1397,0	591,0	591,0	-	-	-

	Хозяйства всех категорий	в том числе					
		сельскохозяйственные организации	крестьянские (фермерские) хозяйства и индивидуальные предприниматели	из них		личные подсобные и другие индивидуальные хозяйства граждан	некоммерческие объединения граждан
				крестьянские (фермерские) хозяйства	индивидуальные предприниматели		
Технические культуры - всего	18751,4	16428,0	2323,0	1410,0	913,0	0,4	-
из них:							
масличные культуры - всего	18751,4	16428,0	2323,0	1410,0	913,0	0,4	-
из них:							
подсолнечник на зерно	16029,4	13706,0	2323,0	1410,0	913,0	0,4	-
соя	-	-	-	-	-
Картофель	2328,6	1,4	1957,5	112,2
Овощные и бахчевые культуры – всего ¹⁾	452,5	-	0,6	-	0,6	432,9	19,1
из них:							
овощи открытого грунта – всего	450,3	-	0,6	-	0,6	430,7	19,1
в том числе:							
капуста (всех видов)	25,8	-	0,0	-	0,0	24,1	1,7
огурцы	44,4	-	...	-	...	42,0	...
помидоры	51,5	-	-	-	-	48,6	2,9
свекла столовая	14,6	-	...	-	0,8
морковь столовая	57,6	-	...	-	0,9
лук репчатый	83,7	-	...	-	...	81,5	...
чеснок	62,5	-	...	-	...	60,5	...
кабачки, патиссоны	13,4	-	-	-	-	12,7	0,7
продовольственные бахчевые культуры	0,3	-	-	-	-	0,3	-
Кормовые культуры - всего	3764,8	-	686,8	-
из них:							
травы однолетние	295,1	292,0	-	-	-	3,1	-
травы многолетние	3046,2	-	673,2	-
кормовые культуры на силос (без кукурузы)	-	-	-	-	-	-	-
кукуруза на корм	413,0	413,0	-	-	-	0,0	-
корнеплодные кормовые культуры, включая свеклу сахарную на корм скоту	4,6	-	-	-	-	4,6	-
Структура посевных площадей по видам сельскохозяйственных культур (в процентах от общей посевной площади соответствующей категории организаций (хозяйств)):							
Зерновые и зернобобовые культуры - всего	63,6	66,8	65,3	0,2	-

	Хозяйства всех категорий	в том числе					
		сельскохозяйственные организации	крестьянские (фермерские) хозяйства и индивидуальные предприниматели	из них		личные подсобные и другие индивидуальные хозяйства граждан	некоммерческие объединения граждан
				крестьянские (фермерские) хозяйства	индивидуальные предприниматели		
Технические культуры - всего	27,0	27,7	33,5	24,4	79,4	0,0	-
Картофель	3,3	0,1	63,4	85,5
Овощные и бахчевые культуры – всего	0,7	-	0,0	-	0,1	14,0	14,5
Кормовые культуры - всего	5,4	-	22,3	-
Площади многолетних плодовых насаждений и ягодных культур - всего, га	481,4	-	...	133,7	30,6
в том числе: семечковые культуры - всего	328,8	288,0	-	-	-	35,4	5,4
из них: яблоня	318,5	288,0	-	-	-	27,9	2,6
груша	10,2	-	-	-	-	7,4	2,8
косточковые культуры - всего	32,0	-	-	-	-	27,7	4,3
из них: слива	10,0	-	-	-	-	9,2	0,9
вишня	19,2	-	-	-	-	15,8	3,5
черешня	0,4	-	-	-	-	0,4	-
абрикос	0,1	-	-	-	-	0,1	-
персик	0,0	-	-	-	-	0,0	-
альча	0,1	-	-	-	-	0,1	0,0
орехоплодные культуры - всего	0,0	-	-	-	-	0,0	-
из них: грецкий орех	...	-	-	-	-	...	-
фундук	0,0	-	-	-	-	0,0	-
ягодники - всего ²⁾	120,5	29,0	0,1	-	0,1	70,6	20,8
из них: земляника, клубника	57,6	2,0	0,1	-	0,1	41,5	13,9
малина, ежевика	28,2	-	-	-	-	22,1	6,1
смородина всех видов	24,3	20,0	-	-	-	4,0	0,3
крыжовник	1,6	-	-	-	-	1,4	0,2
рябина черноплодная	7,8	7,0	-	-	-	0,7	0,1
облепиха	0,5	-	-	-	-	0,3	0,1
Структура площадей многолетних плодовых насаждений и ягодных культур по видам плодово-ягодных насаждений (в процентах от общей площади плодово-ягодных насаждений соответствующей категории организаций (хозяйств)):							
семечковые культуры	68,3	90,9	-	-	-	26,5	17,6
косточковые культуры	6,6	-	-	-	-	20,7	14,2
орехоплодные культуры	0,0	-	-	-	-	0,0	-
ягодники	25,0	9,1	100,0	-	100,0	52,8	68,2

	Хозяйства всех категорий	в том числе					
		сельскохозяйственные организации	крестьянские (фермерские) хозяйства и индивидуальные предприниматели	из них		личные подсобные и другие индивидуальные хозяйства граждан	некоммерческие объединения граждан
				крестьянские (фермерские) хозяйства	индивидуальные предприниматели		
Площади виноградников - всего, га	0,8	-	-	-	-	0,8	0,1
Поголовье сельскохозяйственных животных, голов:							
Крупный рогатый скот - всего	6946	2762	784	3400	-
из него коровы	2575	1103	475	475	-	997	-
Молочный крупный рогатый скот	6324	2161	763	3400	-
Мясной крупный рогатый скот	622	601	21	21	-	-	-
Свиньи	1944	-	56	-	56	1888	-
Овцы и козы - всего	2805	10	125	120	5	2670	-
в том числе:							
овцы	1307	10	125	120	5	1172	-
козы	1498	-	-	-	-	1498	-
Птица - всего	78038	-	-	-	-	78038	-
Птица сельскохозяйственная - всего	77941	-	-	-	-	77941	-
в том числе:							
куры - всего	64511	-	-	-	-	64511	-
из них:							
куры-несушки	40617	-	-	-	-	40617	-
куры яичных пород	52084	-	-	-	-	52084	-
куры мясных и мясо-яичных пород	12427	-	-	-	-	12427	-
утки	9694	-	-	-	-	9694	-
гуси	2847	-	-	-	-	2847	-
индейки	738	-	-	-	-	738	-
цесарки	151	-	-	-	-	151	-
Лошади	235	136	-	-	-	99	-
Кролики домашние	6089	-	-	-	-	6089	-
Пчелы медоносные (семьи), шт.	1605	-	-	-	-	1605	-
Наличие сельскохозяйственной техники, шт.:							
Тракторы	529	248	49	46	3	232	x
Комбайны:							
зерноуборочные	87	75	12	10	2	x	x
кукурузоуборочные	-	-	-	-	-	x	x
картофелеуборочные	1	1	-	-	-	x	x
кормоуборочные	10	10	-	-	-	x	x
Машины свеклоуборочные (без ботвоуборочных)	-	-	-	-	-	x	x
Установки доильные	19	9	10	10	-	-	x
Плуги	75	55	20	17	3	x	x
Косилки	45	31	14	12	2	x	x
Сеялки	116	97	19	14	5	x	x

	Хозяйства всех категорий	в том числе					
		сельскохозяйственные организации	крестьянские (фермерские) хозяйства и индивидуальные предприниматели	из них		личные подсобные и другие индивидуальные хозяйства граждан	некоммерческие объединения граждан
				крестьянские (фермерские) хозяйства	индивидуальные предприниматели		
В среднем на одну организацию (хозяйство, объединение):							
численность работников ³⁾ , человек	х	44	4	5	3	х	х
общая земельная площадь, га	х	5137,4	313,0	427,1	132,3	0,3	19,8
площадь сельскохозяйственных угодий, га	х	5006,7	313,0	427,1	132,3	0,3	19,2
общая посевная площадь сельскохозяйственных культур ⁴⁾ , га	х	3298,3	462,1	963,6	127,8	0,2	7,7
поголовье сельскохозяйственных животных ⁵⁾ , голов:							
крупный рогатый скот	х	460	52	59	9	3	-
из него коровы	х	221	40	40	-	1	-
свиньи	х	-	28	-	28	2	-
птица	х	-	-	-	-	22	-

**ОСНОВНЫЕ ИТОГИ ВСЕРОССИЙСКОЙ СЕЛЬСКОХОЗЯЙСТВЕННОЙ ПЕРЕПИСИ
В РАЗРЕЗЕ КАТЕГОРИЙ ХОЗЯЙСТВ
по Мучкапскому району
(на 1 июля 2016 г.)**

	Хозяйства всех категорий	в том числе					
		сельскохозяйственные организации	крестьянские (фермерские) хозяйства и индивидуальные предприниматели	из них		личные подсобные и другие индивидуальные хозяйства граждан	некоммерческие объединения граждан
				крестьянские (фермерские) хозяйства	индивидуальные предприниматели		
Число организаций (хозяйств) - всего	х	11	95	19	76	8211	-
из них осуществлявшие сельскохозяйственную деятельность в I полугодии 2016 г.	х	9	90	16	74	6698	-
в процентах от общего числа соответствующей категории организаций (хозяйств)	х	81,8	94,7	84,2	97,4	81,6	-
Общая земельная площадь, га	83823,9	53962,0	27352,0	2131,0	25221,0	2509,9	-
из нее сельскохозяйственные угодья	82934,3	53501,0	27309,0	2131,0	25178,0	2124,3	-
в том числе:							
пашня	73493,2	47598,0	24822,0	1950,0	22872,0	1073,2	-
сенокосы	4248,5	3418,0	546,7	127,0	419,7	283,8	-
пастбища	4347,5	2386,0	1911,4	54,0	1857,4	50,1	-
многолетние насаждения	186,5	99,0	28,9	-	28,9	58,6	-
залежь	658,5	-	-	-	-	658,5	-
Из общей площади сельскохозяйственных угодий фактически используются, га	76228,3	49868,0	24894,5	1950,0	22944,5	1465,8	-
в процентах от общей площади сельскохозяйственных угодий соответствующей категории организаций (хозяйств)	91,9	93,2	91,2	91,5	91,1	69,0	-
Посевная площадь под урожаем 2016 г. - всего, га	58093,1	39682,0	17431,0	1287,0	16144,0	980,1	-
в том числе:							
Зерновые и зернобобовые культуры - всего	38606,0	26992,0	11587,0	852,0	10735,0	27,0	-
из них:							
пшеница	20021,7	14280,0	5738,0	445,0	5293,0	3,7	-
рожь	320,0	-	320,0	-	320,0	-	-
ячмень	9620,7	6221,0	3380,0	381,0	2999,0	19,7	-
овес	70,8	-	70,0	-	70,0	0,8	-
кукуруза на зерно	6552,9	5220,0	1330,0	-	1330,0	2,9	-
просо	-	-	-
гречиха	146,0	-	-
зернобобовые культуры	1829,0	1156,0	673,0	-	673,0	-	-
из них:							
горох	1779,0	1156,0	623,0	-	623,0	-	-

	Хозяйства всех категорий	в том числе					
		сельскохозяйственные организации	крестьянские (фермерские) хозяйства и индивидуальные предприниматели	из них		личные подсобные и другие индивидуальные хозяйства граждан	некоммерческие объединения граждан
				крестьянские (фермерские) хозяйства	индивидуальные предприниматели		
Технические культуры - всего	18290,5	12440,0	5824,0	435,0	5389,0	26,5	-
из них:							
сахарная свекла	2686,0	-	...	-	-
масличные культуры - всего	15604,5	9834,0	5744,0	435,0	5309,0	26,5	-
из них:							
подсолнечник на зерно	14947,5	9239,0	5682,0	435,0	5247,0	26,5	-
соя	...	-	...	-	...	-	-
горчица	-	-	-	-	-
рыжик	-	-	-	-	-	-	-
Картофель	674,6	250,0	20,0	-	20,0	404,6	-
Овощные и бахчевые культуры – всего ¹⁾	98,0	-	-	-	-	98,0	-
из них:							
овощи открытого грунта – всего	94,9	-	-	-	-	94,9	-
в том числе:							
капуста (всех видов)	7,1	-	-	-	-	7,1	-
огурцы	7,6	-	-	-	-	7,6	-
помидоры	12,3	-	-	-	-	12,3	-
свекла столовая	2,6	-	-	-	-	2,6	-
морковь столовая	7,4	-	-	-	-	7,4	-
лук репчатый	40,8	-	-	-	-	40,8	-
чеснок	2,7	-	-	-	-	2,7	-
кабачки, патиссоны	2,9	-	-	-	-	2,9	-
продовольственные бахчевые культуры	2,6	-	-	-	-	2,6	-
Кормовые культуры - всего	423,9	-	-	-	-	423,9	-
из них:							
травы однолетние	57,2	-	-	-	-	57,2	-
травы многолетние	348,8	-	-	-	-	348,8	-
кормовые культуры на силос (без кукурузы)	-	-	-	-	-	-	-
кукуруза на корм	0,0	-	-	-	-	0,0	-
корнеплодные кормовые культуры, включая свеклу сахарную на корм скоту	0,4	-	-	-	-	0,4	-
Структура посевных площадей по видам сельскохозяйственных культур (в процентах от общей посевной площади соответствующей категории организаций (хозяйств)):							
Зерновые и зернобобовые культуры - всего	66,5	68,0	66,5	66,2	66,5	2,8	-

	Хозяйства всех категорий	в том числе					
		сельскохозяйственные организации	крестьянские (фермерские) хозяйства и индивидуальные предприниматели	из них		личные подсобные и другие индивидуальные хозяйства граждан	некоммерческие объединения граждан
				крестьянские (фермерские) хозяйства	индивидуальные предприниматели		
Технические культуры - всего	31,5	31,3	33,4	33,8	33,4	2,7	-
Картофель	1,2	0,6	0,1	-	0,1	41,3	-
Овощные и бахчевые культуры – всего	0,2	-	-	-	-	10,0	-
Кормовые культуры - всего	0,7	-	-	-	-	43,3	-
Площади многолетних плодовых насаждений и ягодных культур - всего, га	56,8	-	-	-	-	56,8	-
в том числе: семечковые культуры - всего	16,0	-	-	-	-	16,0	-
из них: яблоня	11,8	-	-	-	-	11,8	-
груша	4,2	-	-	-	-	4,2	-
косточковые культуры – всего	28,8	-	-	-	-	28,8	-
из них: слива	6,3	-	-	-	-	6,3	-
вишня	21,0	-	-	-	-	21,0	-
черешня	0,8	-	-	-	-	0,8	-
абрикос	0,3	-	-	-	-	0,3	-
персик	0,0	-	-	-	-	0,0	-
альча	0,1	-	-	-	-	0,1	-
орехоплодные культуры - всего	0,0	-	-	-	-	0,0	-
из них: грецкий орех	0,0	-	-	-	-	0,0	-
фундук	0,0	-	-	-	-	0,0	-
ягодники - всего ²⁾	12,0	-	-	-	-	12,0	-
из них: земляника, клубника	4,5	-	-	-	-	4,5	-
малина, ежевика	4,8	-	-	-	-	4,8	-
смородина всех видов	1,4	-	-	-	-	1,4	-
крыжовник	0,9	-	-	-	-	0,9	-
рябина черноплодная	0,1	-	-	-	-	0,1	-
облепиха	0,1	-	-	-	-	0,1	-
Структура площадей многолетних плодовых насаждений и ягодных культур по видам плодово-ягодных насаждений (в процентах от общей площади плодово-ягодных насаждений соответствующей категории организаций (хозяйств)):							
семечковые культуры	28,2	-	-	-	-	28,2	-
косточковые культуры	50,6	-	-	-	-	50,6	-
орехоплодные культуры	0,0	-	-	-	-	0,0	-
ягодники	21,1	-	-	-	-	21,1	-

	Хозяйства всех категорий	в том числе					
		сельскохозяйственные организации	крестьянские (фермерские) хозяйства и индивидуальные предприниматели	из них		личные подсобные и другие индивидуальные хозяйства граждан	некоммерческие объединения граждан
				крестьянские (фермерские) хозяйства	индивидуальные предприниматели		
Площади виноградников - всего, га	1,2	-	-	-	-	1,2	-
Поголовье сельскохозяйственных животных, голов:							
Крупный рогатый скот - всего	2020	-	33	-	33	1987	-
из него коровы	390	-	11	-	11	379	-
Молочный крупный рогатый скот	2020	-	33	-	33	1987	-
Мясной крупный рогатый скот	-	-	-	-	-	-	-
Свиньи	3665	-	219	-	219	3446	-
Овцы и козы - всего	3683	-	1122	62	1060	2561	-
в том числе:							
овцы	2533	-	1122	62	1060	1411	-
козы	1150	-	-	-	-	1150	-
Птица - всего	67914	-	-	-	-	67914	-
Птица сельскохозяйственная - всего	67894	-	-	-	-	67894	-
в том числе:							
куры - всего	54074	-	-	-	-	54074	-
из них:							
куры-несушки	32747	-	-	-	-	32747	-
куры яичных пород	4239	-	-	-	-	4239	-
куры мясных и мясо-яичных пород	49835	-	-	-	-	49835	-
утки	10874	-	-	-	-	10874	-
гуси	2484	-	-	-	-	2484	-
индейки	422	-	-	-	-	422	-
цесарки	40	-	-	-	-	40	-
Лошади	86	-	-	-	-	86	-
Кролики домашние	4543	-	-	-	-	4543	-
Пчелы медоносные (семьи), шт.	2152	-	20	-	20	2132	-
Наличие сельскохозяйственной техники, шт.:							
Тракторы	494	158	179	21	158	157	х
Комбайны:							
зерноуборочные	105	45	60	8	52	х	х
кукурузоуборочные	-	-	-	-	-	х	х
картофелеуборочные	3	2	1	-	1	х	х
кормоуборочные	1	-	1	-	1	х	х
Машины свеклоуборочные (без ботвоуборочных)	5	5	-	-	-	х	х
Установки доильные	-	-	-	-	-	-	х
Плуги	137	54	83	7	76	х	х
Косилки	41	6	35	7	28	х	х
Сеялки	179	100	79	7	72	х	х

	Хозяйства всех категорий	в том числе					
		сельскохозяйственные организации	крестьянские (фермерские) хозяйства и индивидуальные предприниматели	из них		личные подсобные и другие индивидуальные хозяйства граждан	некоммерческие объединения граждан
				крестьянские (фермерские) хозяйства	индивидуальные предприниматели		
В среднем на одну организацию (хозяйство, объединение):							
численность работников ³⁾ , человек	х	46	2	1	2	х	х
общая земельная площадь, га	х	4905,6	287,9	112,2	331,9	0,3	-
площадь сельскохозяйственных угодий, га	х	4863,7	287,5	112,2	331,3	0,3	-
общая посевная площадь сельскохозяйственных культур ⁴⁾ , га	х	4409,1	226,4	91,9	256,3	0,1	-
поголовье сельскохозяйственных животных ⁵⁾ , голов:							
крупный рогатый скот	х	-	8	-	8	2	-
из него коровы	х	-	4	-	4	1	-
свиньи	х	-	219	-	219	5	-
птица	х	-	-	-	-	32	-

**ОСНОВНЫЕ ИТОГИ ВСЕРОССИЙСКОЙ СЕЛЬСКОХОЗЯЙСТВЕННОЙ ПЕРЕПИСИ
В РАЗРЕЗЕ КАТЕГОРИЙ ХОЗЯЙСТВ
по Никифоровскому району
(на 1 июля 2016 г.)**

	Хозяйства всех категорий	в том числе					
		сельскохозяйственные организации	крестьянские (фермерские) хозяйства и индивидуальные предприниматели	из них		личные подсобные и другие индивидуальные хозяйства граждан	некоммерческие объединения граждан
				крестьянские (фермерские) хозяйства	индивидуальные предприниматели		
Число организаций (хозяйств) - всего	х	12	96	69	27	7616	2
из них осуществлявшие сельскохозяйственную деятельность в I полугодии 2016 г.	х	11	93	67	26	6083	2
в процентах от общего числа соответствующей категории организаций (хозяйств)	х	91,7	96,9	97,1	96,3	79,9	100,0
Общая земельная площадь, га	90372,4	61526,9	26306,7	24583,3	1723,4	2374,1	...
из нее сельскохозяйственные угодья	89533,2	60989,9	26189,9	24466,5	1723,4	2189,0	...
в том числе:							
пашня	82495,8	55753,0	25224,9	23570,6	1654,3	1496,9	...
сенокосы	3170,9	2677,0	484,9	449,5	35,4	9,0	-
пастбища	2974,8	2521,9	450,1	416,4	33,7	2,8	-
многолетние насаждения	85,7	-	-	-	-	73,9	...
залежь	806,0	38,0	30,0	30,0	-	606,4	131,6
Из общей площади сельскохозяйственных угодий фактически используются, га	85124,6	57675,9	25833,2	24114,8	1718,4	1582,7	32,8
в процентах от общей площади сельскохозяйственных угодий соответствующей категории организаций (хозяйств)	95,1	94,6	98,6	98,6	99,7	72,3	19,9
Посевная площадь под урожай 2016 г. - всего, га	69242,2	47071,0	20754,0	19346,0	1408,0	1396,2	21,0
в том числе:							
Зерновые и зернобобовые культуры - всего	43823,9	30041,0	13754,0	12859,0	895,0	28,9	-
из них:							
пшеница	26041,5	16921,0	9117,5	3,0	-
ячмень	13266,2	9674,0	3566,5	3323,5	243,0	25,7	-
овес	189,2	30,0	159,0	159,0	-	0,2	-
кукуруза на зерно	2094,0	2004,0	90,0	90,0	-	-	-
гречиха	275,0	95,0	180,0	180,0	-	-	-
зернобобовые культуры	1958,0	1317,0	641,0	641,0	-	-	-
из них:							
горох	1958,0	1317,0	641,0	641,0	-	-	-

	Хозяйства всех категорий	в том числе					
		сельскохозяйственные организации	крестьянские (фермерские) хозяйства и индивидуальные предприниматели	из них		личные подсобные и другие индивидуальные хозяйства граждан	некоммерческие объединения граждан
				крестьянские (фермерские) хозяйства	индивидуальные предприниматели		
Технические культуры - всего	22242,4	15836,0	6406,0	5939,0	467,0	0,4	-
из них:							
сахарная свекла	6927,0	-	-	-
масличные культуры - всего	15315,4	9429,0	5886,0	5419,0	467,0	0,4	-
из них:							
подсолнечник на зерно	10142,4	4693,0	5449,0	5107,0	342,0	0,4	-
лен-кудряш	-	-	-	-	-
соя	3654,0	-	-
горчица	-	-	-	-	-
рыжик	-	-	-	-	-
Картофель	854,1	...	-	-	-
Овощные и бахчевые культуры – всего ¹⁾	132,9	-	-	-	-	129,3	3,6
из них:							
овощи открытого грунта – всего	131,1	-	-	-	-	127,5	3,6
в том числе:							
капуста (всех видов)	16,6	-	-	-	-	15,9	0,7
огурцы	13,4	-	-	-	-	12,9	0,5
помидоры	16,1	-	-	-	-	15,5	0,6
свекла столовая	8,1	-	-	-	-	7,8	0,3
морковь столовая	12,8	-	-	-	-	12,4	0,4
лук репчатый	18,1	-	-	-	-	17,9	0,3
чеснок	18,8	-	-	-	-	18,6	0,2
кабачки, патиссоны	3,3	-	-	-	-	3,3	0,0
продовольственные бахчевые культуры	1,4	-	-	-	-	1,4	-
Кормовые культуры - всего	2189,0	1114,0	594,0	548,0	46,0	481,0	-
из них:							
травы однолетние	263,9	146,0	87,0	87,0	-	30,9	-
травы многолетние	1454,1	619,0	407,0	361,0	46,0	428,1	-
кормовые культуры на силос (без кукурузы)	...	-	-	-	-
кукуруза на корм	-	-	-	-	-
корнеплодные кормовые культуры, включая свеклу сахарную на корм скоту	7,4	-	-	-	-	7,4	-
Структура посевных площадей по видам сельскохозяйственных культур (в процентах от общей посевной площади соответствующей категории организаций (хозяйств)):							
Зерновые и зернобобовые культуры - всего	63,3	63,8	66,3	66,5	63,6	2,1	-

	Хозяйства всех категорий	в том числе					
		сельскохозяйственные организации	крестьянские (фермерские) хозяйства и индивидуальные предприниматели	из них		личные подсобные и другие индивидуальные хозяйства граждан	некоммерческие объединения граждан
				крестьянские (фермерские) хозяйства	индивидуальные предприниматели		
Технические культуры - всего	32,1	33,6	30,9	30,7	33,2	0,0	-
Картофель	1,2	...	-	-	-
Овощные и бахчевые культуры – всего	0,2	-	-	-	-	9,3	17,1
Кормовые культуры - всего	3,2	2,4	2,9	2,8	3,3	34,4	-
Площади многолетних плодовых насаждений и ягодных культур - всего, га	83,5	-	-	-	-	71,8	11,7
в том числе:							
семечковые культуры - всего	39,2	-	-	-	-	29,6	9,6
из них:							
яблоня	29,8	-	-	-	-	20,6	9,2
груша	9,3	-	-	-	-	9,0	0,4
косточковые культуры - всего	19,0	-	-	-	-	18,1	0,9
из них:							
слива	7,7	-	-	-	-	7,6	0,1
вишня	10,2	-	-	-	-	9,6	0,6
черешня	0,6	-	-	-	-	0,5	0,1
абрикос	0,1	-	-	-	-	0,1	-
персик	0,0	-	-	-	-	0,0	-
алыча	0,3	-	-	-	-	0,3	0,0
орехоплодные культуры - всего	...	-	-	-	-	...	-
из них:							
грецкий орех	...	-	-	-	-	...	-
фундук	-	-	-	-	-	-	-
ягодники - всего ²⁾	25,2	-	-	-	-	24,1	1,2
из них:							
земляника, клубника	11,1	-	-	-	-	10,7	0,4
малина, ежевика	10,3	-	-	-	-	9,6	0,7
смородина всех видов	2,3	-	-	-	-	2,2	0,0
крыжовник	1,3	-	-	-	-	1,2	0,0
рябина черноплодная	0,2	-	-	-	-	0,2	0,0
облепиха	0,1	-	-	-	-	0,1	0,0
Структура площадей многолетних плодовых насаждений и ягодных культур по видам плодово-ягодных насаждений (в процентах от общей площади плодово-ягодных насаждений соответствующей категории организаций (хозяйств)):							
семечковые культуры	46,9	-	-	-	-	41,2	82,2
косточковые культуры	22,8	-	-	-	-	25,2	7,8
орехоплодные культуры	...	-	-	-	-	...	-
ягодники	30,3	-	-	-	-	33,5	10,0

	Хозяйства всех категорий	в том числе					
		сельскохозяйственные организации	крестьянские (фермерские) хозяйства и индивидуальные предприниматели	из них		личные подсобные и другие индивидуальные хозяйства граждан	некоммерческие объединения граждан
				крестьянские (фермерские) хозяйства	индивидуальные предприниматели		
Площади виноградников - всего, га	1,4	-	-	-	-	1,2	0,1
Поголовье сельскохозяйственных животных, голов:							
Крупный рогатый скот - всего	5759	1308	...	3494	-
из него коровы	1638	554	...	769	-
Молочный крупный рогатый скот	5759	1308	...	3494	-
Мясной крупный рогатый скот	-	-	-	-	-	-	-
Свиньи	36078	-	...	2536	-
Овцы и козы - всего	2588	-	1003	883	120	1585	-
в том числе:							
овцы	1805	-	1003	883	120	802	-
козы	783	-	-	-	-	783	-
Птица - всего	61220	-	1590	40	1550	59630	-
Птица сельскохозяйственная - всего	61220	-	1590	40	1550	59630	-
в том числе:							
куры - всего	50921	-	510	40	470	50411	-
из них:							
куры-несушки	25633	-	189	39	150	25444	-
куры яичных пород	45791	-	210	40	170	45581	-
куры мясных и мясо-яичных пород	5130	-	300	-	-	4830	-
утки	7298	-	930	-	930	6368	-
гуси	2134	-	-	-	-	2134	-
индейки	845	-	150	-	150	695	-
цесарки	22	-	-	-	-	22	-
Лошади	88	6	-	81	-
Кролики домашние	2116	-	-	-	-	2116	-
Пчелы медоносные (семьи), шт.	780	-	52	10	42	728	-
Наличие сельскохозяйственной техники, шт.:							
Тракторы	525	174	201	191	10	150	x
Комбайны:							
зерноуборочные	150	69	81	73	8	x	x
кукурузоуборочные	-	-	-	-	-	x	x
картофелеуборочные	1	1	-	-	-	x	x
кормоуборочные	2	2	-	-	-	x	x
Машины свеклоуборочные (без ботвоуборочных)	16	15	1	1	-	x	x
Установки доильные	8	8	-	-	-	-	x
Плуги	166	57	109	103	6	x	x
Косилки	42	9	33	28	5	x	x
Сеялки	179	81	98	92	6	x	x

	Хозяйства всех категорий	в том числе					
		сельскохозяйственные организации	крестьянские (фермерские) хозяйства и индивидуальные предприниматели	из них		личные подсобные и другие индивидуальные хозяйства граждан	некоммерческие объединения граждан
				крестьянские (фермерские) хозяйства	индивидуальные предприниматели		
В среднем на одну организацию (хозяйство, объединение):							
численность работников ³⁾ , человек	х	64	3	4	2	х	х
общая земельная площадь, га	х	5127,2	274,0	356,3	63,8	0,3	82,4
площадь сельскохозяйственных угодий, га	х	5082,5	272,8	354,6	63,8	0,3	82,2
общая посевная площадь сельскохозяйственных культур ⁴⁾ , га	х	4279,2	329,4	339,4	234,7	0,2	10,5
поголовье сельскохозяйственных животных ⁵⁾ , голов:							
крупный рогатый скот	х	900	59	93	6	3	-
из него коровы	х	300	33	40	5	1	-
свиньи	х	33362	60	-	60	5	-
птица	х	-	99	10	129	35	-

**ОСНОВНЫЕ ИТОГИ ВСЕРОССИЙСКОЙ СЕЛЬСКОХОЗЯЙСТВЕННОЙ ПЕРЕПИСИ
В РАЗРЕЗЕ КАТЕГОРИЙ ХОЗЯЙСТВ
по Первомайскому району
(на 1 июля 2016 г.)**

	Хозяйства всех категорий	в том числе					
		сельскохозяйственные организации	крестьянские (фермерские) хозяйства и индивидуальные предприниматели	из них		личные подсобные и другие индивидуальные хозяйства граждан	некоммерческие объединения граждан
				крестьянские (фермерские) хозяйства	индивидуальные предприниматели		
Число организаций (хозяйств) - всего	х	19	58	52	6	12883	4
из них осуществлявшие сельскохозяйственную деятельность в I полугодии 2016 г.	х	8	52	47	5	9745	4
в процентах от общего числа соответствующей категории организаций (хозяйств)	х	42,1	89,7	90,4	83,3	75,6	100,0
Общая земельная площадь, га	52671,6	36960,8	11167,1	10977,6	189,5	4140,3	403,4
из нее сельскохозяйственные угодья	52403,9	36946,3	11162,1	10972,6	189,5	3896,3	399,2
в том числе:							
пашня	39322,4	26594,9	9878,6	9690,6	188,0	2781,9	67,0
сенокосы	4490,1	4284,8	182,2	182,2	-	23,1	-
пастбища	2067,9	1980,4	73,2	73,2	-	14,3	-
многолетние насаждения	1997,8	1863,4	2,0	0,5	1,5	128,6	3,8
залежь	4525,8	2222,8	1026,1	1026,1	-	948,4	328,5
Из общей площади сельскохозяйственных угодий фактически используются, га	47092,5	34308,9	9765,0	9575,5	189,5	2947,9	70,7
в процентах от общей площади сельскохозяйственных угодий соответствующей категории организаций (хозяйств)	89,9	92,9	87,5	87,3	100,0	75,7	17,7
Посевная площадь под урожаем 2016 г. - всего, га	28957,6	17763,0	8542,0	8405,0	137,0	2585,6	67,0
в том числе:							
Зерновые и зернобобовые культуры - всего	14558,7	7861,0	6671,0	26,7	-
из них:							
пшеница	3815,0	8,5	-
ячмень	5976,4	3348,0	2616,0	2566,0	50,0	12,4	-
овес	95,0	-	90,0	90,0	-	5,0	-
кукуруза на зерно	400,0	-	-	-
гречиха	0,8	-	-	-	-	0,8	-
зернобобовые культуры	0,0	-	-	-	-	0,0	-
из них:							
горох	0,0	-	-	-	-	0,0	-

	Хозяйства всех категорий	в том числе					
		сельскохозяйственные организации	крестьянские (фермерские) хозяйства и индивидуальные предприниматели	из них		личные подсобные и другие индивидуальные хозяйства граждан	некоммерческие объединения граждан
				крестьянские (фермерские) хозяйства	индивидуальные предприниматели		
Технические культуры - всего	11505,9	9902,0	1602,0	1602,0	-	1,9	-
из них:							
сахарная свекла	4967,0	4967,0	-	-	-	-	-
масличные культуры - всего	6538,9	4935,0	1602,0	1602,0	-	1,9	-
из них:							
подсолнечник на зерно	4456,9	2923,0	1532,0	1532,0	-	1,9	-
соя	-	-	-	-	-
горчица	...	-	-	-	-
Картофель	2120,1	-	100,0	100,0	-	1956,8	63,3
Овощные и бахчевые культуры – всего ¹⁾	205,3	-	-	-	-	201,6	3,7
из них:							
овощи открытого грунта – всего	201,4	-	-	-	-	197,8	3,6
в том числе:							
капуста (всех видов)	31,3	-	-	-	-	31,2	0,1
огурцы	19,3	-	-	-	-	19,0	0,3
помидоры	27,9	-	-	-	-	27,7	0,2
свекла столовая	11,4	-	-	-	-	10,8	0,6
морковь столовая	16,2	-	-	-	-	15,5	0,7
лук репчатый	30,0	-	-	-	-	29,5	0,5
чеснок	16,9	-	-	-	-	16,6	0,3
кабачки, патиссоны	9,6	-	-	-	-	9,3	0,3
продовольственные бахчевые культуры	0,8	-	-	-	-	0,7	0,0
Кормовые культуры - всего	567,7	-	169,0	169,0	-	398,7	-
из них:							
травы однолетние	19,0	-	-	-	-	19,0	-
травы многолетние	548,0	-	169,0	169,0	-	379,0	-
кормовые культуры на силос (без кукурузы)	-	-	-	-	-	-	-
кукуруза на корм	0,0	-	-	-	-	0,0	-
корнеплодные кормовые культуры, включая свеклу сахарную на корм скоту	0,6	-	-	-	-	0,6	-
Структура посевных площадей по видам сельскохозяйственных культур (в процентах от общей посевной площади соответствующей категории организаций (хозяйств)):							
Зерновые и зернобобовые культуры - всего	50,3	44,3	78,1	1,0	-

	Хозяйства всех категорий	в том числе					
		сельскохозяйственные организации	крестьянские (фермерские) хозяйства и индивидуальные предприниматели	из них		личные подсобные и другие индивидуальные хозяйства граждан	некоммерческие объединения граждан
				крестьянские (фермерские) хозяйства	индивидуальные предприниматели		
Технические культуры - всего	39,7	55,7	18,8	19,1	-	0,1	-
Картофель	7,3	-	1,2	1,2	-	75,7	94,5
Овощные и бахчевые культуры – всего	0,7	-	-	-	-	7,8	5,5
Кормовые культуры - всего	2,0	-	2,0	2,0	-	15,4	-
Площади многолетних плодовых насаждений и ягодных культур - всего, га	1644,0	126,2	...
в том числе: семечковые культуры - всего	1566,5	1503,3	-	-	-	61,4	1,8
из них: яблоня	1541,4	1503,3	-	-	-	37,4	0,7
груша	24,6	-	-	-	-	23,4	1,2
косточковые культуры – всего	38,8	-	-	-	-	37,6	1,2
из них: слива	14,1	-	-	-	-	13,6	0,5
вишня	16,4	-	-	-	-	16,1	0,3
черешня	5,3	-	-	-	-	4,8	0,4
абрикос	1,7	-	-	-	-	1,7	-
персик	0,1	-	-	-	-	0,1	-
альча	1,3	-	-	-	-	1,2	0,0
орехоплодные культуры - всего	0,1	-	-	-	-	0,1	-
из них: грецкий орех	...	-	-	-	-	...	-
фундук	-	-	-	-	-	-	-
ягодники - всего ²⁾	38,7	8,8	2,0	0,5	1,5	...	0,7
из них: земляника, клубника	21,7	8,8	2,0	0,5	1,5	10,5	0,4
малина, ежевика	5,6	-	-	-	-	5,6	0,1
смородина всех видов	7,5	-	-	-	-	7,3	0,1
крыжовник	2,8	-	-	-	-	2,8	0,0
рябина черноплодная	0,5	-	-	-	-	0,5	0,0
облепиха	0,3	-	-	-	-	0,3	0,0
Структура площадей многолетних плодовых насаждений и ягодных культур по видам плодово-ягодных насаждений (в процентах от общей площади плодово-ягодных насаждений соответствующей категории организаций (хозяйств)):							
семечковые культуры	95,3	99,4	-	-	-	48,6	49,1
косточковые культуры	2,4	-	-	-	-	29,8	33,2
орехоплодные культуры	0,0	-	-	-	-	0,0	-
ягодники	2,4	0,6	100,0	100,0	100,0	...	17,7

	Хозяйства всех категорий	в том числе					
		сельскохозяйственные организации	крестьянские (фермерские) хозяйства и индивидуальные предприниматели	из них		личные подсобные и другие индивидуальные хозяйства граждан	некоммерческие объединения граждан
				крестьянские (фермерские) хозяйства	индивидуальные предприниматели		
Площади виноградников - всего, га	1,1	-	-	-	-	1,0	0,1
Поголовье сельскохозяйственных животных, голов:							
Крупный рогатый скот - всего	1905	-	255	255	-	1650	-
из него коровы	654	-	101	101	-	553	-
Молочный крупный рогатый скот	1824	-	174	174	-	1650	-
Мясной крупный рогатый скот	81	-	81	81	-	-	-
Свиньи	1472	-	49	49	-	1423	-
Овцы и козы - всего	2684	-	638	638	-	2046	-
в том числе:							
овцы	1921	-	638	638	-	1283	-
козы	763	-	-	-	-	763	-
Птица - всего	333271	325	...	56051	-
Птица сельскохозяйственная - всего	333181	325	...	55961	-
в том числе:							
куры - всего	52940	-	245	245	-	52695	-
из них:							
куры-несушки	30765	-	185	185	-	30580	-
куры яичных пород	38865	-	245	245	-	38620	-
куры мясных и мясо-яичных пород	14075	-	-	-	-	14075	-
утки	2295	-	-	-	-	2295	-
гуси	962	-	90	40	50	872	-
индейки	276980	...	40	40	-	95	-
цесарки	4	-	-	-	-	4	-
Лошади	100	1	4	4	-	95	-
Кролики домашние	1348	-	-	-	-	1348	-
Пчелы медоносные (семьи), шт.	2017	-	20	-	20	1997	-
Наличие сельскохозяйственной техники, шт.:							
Тракторы	346	69	99	98	1	178	х
Комбайны:							
зерноуборочные	44	13	31	30	1	х	х
кукурузоуборочные	-	-	-	-	-	х	х
картофелеуборочные	2	-	2	2	-	х	х
кормоуборочные	-	-	-	-	-	х	х
Машины свеклоуборочные (без ботвоуборочных)	6	6	-	-	-	х	х
Установки доильные	6	-	6	6	-	-	х
Плуги	85	31	54	50	4	х	х
Косилки	27	7	20	20	-	х	х
Сеялки	73	27	46	46	-	х	х

	Хозяйства всех категорий	в том числе					
		сельскохозяйственные организации	крестьянские (фермерские) хозяйства и индивидуальные предприниматели	из них		личные подсобные и другие индивидуальные хозяйства граждан	некоммерческие объединения граждан
				крестьянские (фермерские) хозяйства	индивидуальные предприниматели		
В среднем на одну организацию (хозяйство, объединение):							
численность работников ³⁾ , человек	х	79	2	2	1	х	х
общая земельная площадь, га	х	1945,3	192,5	211,1	31,6	0,3	100,9
площадь сельскохозяйственных угодий, га	х	1944,5	192,5	211,0	31,6	0,3	99,8
общая посевная площадь сельскохозяйственных культур ⁴⁾ , га	х	4440,8	244,1	247,2	137,0	0,2	16,8
поголовье сельскохозяйственных животных ⁵⁾ , голов:							
крупный рогатый скот	х	-	28	28	-	3	-
из него коровы	х	-	13	13	-	1	-
свиньи	х	-	8	8	-	3	-
птица	х	276845	27	27	25	25	-

**ОСНОВНЫЕ ИТОГИ ВСЕРОССИЙСКОЙ СЕЛЬСКОХОЗЯЙСТВЕННОЙ ПЕРЕПИСИ
В РАЗРЕЗЕ КАТЕГОРИЙ ХОЗЯЙСТВ
по Петровскому району
(на 1 июля 2016 г.)**

	Хозяйства всех категорий	в том числе					
		сельскохозяйственные организации	крестьянские (фермерские) хозяйства и индивидуальные предприниматели	из них		личные подсобные и другие индивидуальные хозяйства граждан	некоммерческие объединения граждан
				крестьянские (фермерские) хозяйства	индивидуальные предприниматели		
Число организаций (хозяйств) - всего	x	20	176	154	22	10558	-
из них осуществлявшие сельскохозяйственную деятельность в I полугодии 2016 г.	x	18	174	153	21	7970	-
в процентах от общего числа соответствующей категории организаций (хозяйств)	x	90,0	98,9	99,4	95,5	75,5	-
Общая земельная площадь, га	135956,9	70079,8	61894,5	49819,8	12074,7	3982,6	-
из нее сельскохозяйственные угодья	134853,9	69318,2	61875,7	49801,0	12074,7	3660,0	-
в том числе:							
пашня	129519,7	66522,1	60461,1	48541,1	11920,0	2536,5	-
сенокосы	1755,2	846,6	874,2	814,2	60,0	34,4	-
пастбища	1289,5	806,0	451,9	377,2	74,7	31,6	-
многолетние насаждения	1231,6	1110,5	44,0	24,0	20,0	77,1	-
залежь	1057,9	33,0	44,5	44,5	-	980,4	-
Из общей площади сельскохозяйственных угодий фактически используются, га	130640,5	66907,0	61053,9	49249,2	11804,7	2679,6	-
в процентах от общей площади сельскохозяйственных угодий соответствующей категории организаций (хозяйств)	96,9	96,5	98,7	98,9	97,8	73,2	-
Посевная площадь под урожаем 2016 г. - всего, га	111593,6	57373,0	51752,0	40826,0	10926,0	2468,6	-
в том числе:							
Зерновые и зернобобовые культуры - всего	68968,7	36563,0	32256,0	24991,0	7265,0	149,7	-
из них:							
пшеница	37028,2	17809,0	19120,0	15971,0	3149,0	99,2	-
рожь	...	-	-	-
ячмень	27457,4	16258,0	11151,0	7754,0	3397,0	48,4	-
овес	66,0	-	2,0	-
кукуруза на зерно	3171,0	575,0	...	0,0	-
просо	140,0	-	140,0	140,0	-	-	-
гречиха	100,1	-	100,0	100,0	-	0,1	-
зернобобовые культуры	838,0	581,0	257,0	257,0	-	-	-
из них:							
горох	838,0	581,0	257,0	257,0	-	-	-

	Хозяйства всех категорий	в том числе					
		сельскохозяйственные организации	крестьянские (фермерские) хозяйства и индивидуальные предприниматели	из них		личные подсобные и другие индивидуальные хозяйства граждан	некоммерческие объединения граждан
				крестьянские (фермерские) хозяйства	индивидуальные предприниматели		
Технические культуры - всего	40048,0	20810,0	19047,0	15386,0	3661,0	191,0	-
из них:							
сахарная свекла	3792,0	280,0	...	-	-
масличные культуры - всего	36256,0	17675,0	18390,0	15106,0	3284,0	191,0	-
из них:							
подсолнечник на зерно	32725,0	16050,0	16484,0	13346,0	3138,0	191,0	-
лен-кудряш	-	-	-	-	-
соя	2674,0	-	-
рапс	-	-	-	-	-
рыжик	-	-	-	-	-
Картофель	1282,5	-	-	...	-
Овощные и бахчевые культуры – всего ¹⁾	223,3	-	-	-	-	223,3	-
из них:							
овощи открытого грунта – всего	216,9	-	-	-	-	216,9	-
в том числе:							
капуста (всех видов)	15,5	-	-	-	-	15,5	-
огурцы	20,4	-	-	-	-	20,4	-
помидоры	29,8	-	-	-	-	29,8	-
свекла столовая	10,6	-	-	-	-	10,6	-
морковь столовая	21,4	-	-	-	-	21,4	-
лук репчатый	38,1	-	-	-	-	38,1	-
чеснок	17,2	-	-	-	-	17,2	-
кабачки, патиссоны	8,2	-	-	-	-	8,2	-
продовольственные бахчевые культуры	5,5	-	-	-	-	5,5	-
Кормовые культуры - всего	1071,2	-	447,0	447,0	-	624,2	-
из них:							
травы однолетние	360,1	-	269,0	269,0	-	91,1	-
травы многолетние	695,4	-	178,0	178,0	-	517,4	-
кормовые культуры на силос (без кукурузы)	-	-	-	-	-	-	-
кукуруза на корм	0,1	-	-	-	-	0,1	-
корнеплодные кормовые культуры, включая свеклу сахарную на корм скоту	11,1	-	-	-	-	11,1	-
Структура посевных площадей по видам сельскохозяйственных культур (в процентах от общей посевной площади соответствующей категории организаций (хозяйств)):							
Зерновые и зернобобовые культуры - всего	61,8	63,7	62,3	61,2	66,5	6,1	-

	Хозяйства всех категорий	в том числе					
		сельскохозяйственные организации	крестьянские (фермерские) хозяйства и индивидуальные предприниматели	из них		личные подсобные и другие индивидуальные хозяйства граждан	некоммерческие объединения граждан
				крестьянские (фермерские) хозяйства	индивидуальные предприниматели		
Технические культуры - всего	35,9	36,3	36,8	37,7	33,5	7,7	-
Картофель	1,1	-	-	...	-
Овощные и бахчевые культуры – всего	0,2	-	-	-	-	9,0	-
Кормовые культуры - всего	1,0	-	0,9	1,1	-	25,3	-
Площади многолетних плодовых насаждений и ягодных культур - всего, га	1006,6	-	75,6	-
в том числе:							
семечковые культуры - всего	921,3	870,0	21,0	21,0	-	30,3	-
из них:							
яблоня	913,3	870,0	21,0	21,0	-	22,3	-
груша	8,0	-	-	-	-	8,0	-
косточковые культуры – всего	27,3	8,0	-	-	-	19,3	-
из них:							
слива	6,9	-	-	-	-	6,9	-
вишня	19,0	8,0	-	-	-	11,0	-
черешня	0,9	-	-	-	-	0,9	-
абрикос	0,3	-	-	-	-	0,3	-
персик	0,0	-	-	-	-	0,0	-
алыча	0,1	-	-	-	-	0,1	-
орехоплодные культуры - всего	0,1	-	-	-	-	0,1	-
из них:							
грецкий орех	0,0	-	-	-	-	0,0	-
фундук	...	-	-	-	-	...	-
ягодники - всего ²⁾	57,9	32,0	-	-	-	25,9	-
из них:							
земляника, клубника	16,5	8,0	-	-	-	8,5	-
малина, ежевика	12,9	-	-	-	-	12,9	-
смородина всех видов	27,0	24,0	-	-	-	3,0	-
крыжовник	1,2	-	-	-	-	1,2	-
рябина черноплодная	0,1	-	-	-	-	0,1	-
облепиха	0,1	-	-	-	-	0,1	-
Структура площадей многолетних плодовых насаждений и ягодных культур по видам плодово-ягодных насаждений (в процентах от общей площади плодово-ягодных насаждений соответствующей категории организаций (хозяйств)):							
семечковые культуры	91,5	95,6	100,0	100,0	-	40,1	-
косточковые культуры	2,7	0,9	-	-	-	25,6	-
орехоплодные культуры	0,0	-	-	-	-	0,1	-
ягодники	5,8	3,5	-	-	-	34,3	-

	Хозяйства всех категорий	в том числе					
		сельскохозяйственные организации	крестьянские (фермерские) хозяйства и индивидуальные предприниматели	из них		личные подсобные и другие индивидуальные хозяйства граждан	некоммерческие объединения граждан
				крестьянские (фермерские) хозяйства	индивидуальные предприниматели		
Площади виноградников - всего, га	0,7	-	-	-	-	0,7	-
Поголовье сельскохозяйственных животных, голов:							
Крупный рогатый скот - всего	2139	-	880	880	-	1259	-
из него коровы	735	-	343	343	-	392	-
Молочный крупный рогатый скот	1905	-	646	646	-	1259	-
Мясной крупный рогатый скот	234	-	234	234	-	-	-
Свиньи	2547	-	80	80	-	2467	-
Овцы и козы - всего	3661	-	883	854	29	2778	-
в том числе:							
овцы	2474	-	881	852	29	1593	-
козы	1187	-	2	2	-	1185	-
Птица - всего	77929	-	2040	1190	850	75889	-
Птица сельскохозяйственная - всего	76829	-	940	90	850	75889	-
в том числе:							
куры - всего	67242	-	850	-	850	66392	-
из них:							
куры-несушки	41882	-	300	-	300	41582	-
куры яичных пород	45833	-	300	-	300	45533	-
куры мясных и мясо-яичных пород	21409	-	550	-	550	20859	-
утки	6961	-	60	60	-	6901	-
гуси	2280	-	30	30	-	2250	-
индейки	330	-	-	-	-	330	-
цесарки	16	-	-	-	-	16	-
Лошади	122	-	-	121	-
Кролики домашние	2353	-	80	80	-	2273	-
Пчелы медоносные (семьи), шт.	1608	-	-	-	-	1608	-
Наличие сельскохозяйственной техники, шт.:							
Тракторы	945	269	503	422	81	173	x
Комбайны:							
зерноуборочные	293	85	208	172	36	x	x
кукурузоуборочные	-	-	-	-	-	x	x
картофелеуборочные	-	-	-	-	-	x	x
кормоуборочные	1	-	1	1	-	x	x
Машины свеклоуборочные (без ботвоуборочных)	5	5	-	-	-	x	x
Установки доильные	1	-	1	1	-	-	x
Плуги	371	102	269	213	56	x	x
Косилки	44	9	35	33	2	x	x
Сеялки	409	129	280	235	45	x	x

	Хозяйства всех категорий	в том числе					
		сельскохозяйственные организации	крестьянские (фермерские) хозяйства и индивидуальные предприниматели	из них		личные подсобные и другие индивидуальные хозяйства граждан	некоммерческие объединения граждан
				крестьянские (фермерские) хозяйства	индивидуальные предприниматели		
В среднем на одну организацию (хозяйство, объединение):							
численность работников ³⁾ , человек	х	49	3	3	5	х	х
общая земельная площадь, га	х	3504,0	351,7	323,5	548,9	0,4	-
площадь сельскохозяйственных угодий, га	х	3465,9	351,6	323,4	548,9	0,3	-
общая посевная площадь сельскохозяйственных культур ⁴⁾ , га	х	3187,4	325,5	289,5	607,0	0,2	-
поголовье сельскохозяйственных животных ⁵⁾ , голов:							
крупный рогатый скот	х	-	55	55	-	3	-
из него коровы	х	-	25	25	-	1	-
свиньи	х	-	20	20	-	4	-
птица	х	-	680	595	850	25	-

**ОСНОВНЫЕ ИТОГИ ВСЕРОССИЙСКОЙ СЕЛЬСКОХОЗЯЙСТВЕННОЙ ПЕРЕПИСИ
В РАЗРЕЗЕ КАТЕГОРИЙ ХОЗЯЙСТВ
по Пичаевскому району
(на 1 июля 2016 г.)**

	Хозяйства всех категорий	в том числе					
		сельскохозяйственные организации	крестьянские (фермерские) хозяйства и индивидуальные предприниматели	из них		личные подсобные и другие индивидуальные хозяйства граждан	некоммерческие объединения граждан
				крестьянские (фермерские) хозяйства	индивидуальные предприниматели		
Число организаций (хозяйств) - всего	х	9	15	13	2	7143	-
из них осуществлявшие сельскохозяйственную деятельность в I полугодии 2016 г.	х	8	14	12	2	5442	-
в процентах от общего числа соответствующей категории организаций (хозяйств)	х	88,9	93,3	92,3	100,0	76,2	-
Общая земельная площадь, га	64311,4	58691,2	3150,1	2788,1	362,0	2470,1	-
из нее сельскохозяйственные угодья	63985,7	58628,0	3119,0	2757,0	362,0	2238,7	-
в том числе:							
пашня	52802,2	48918,2	2581,7	2219,7	362,0	1302,3	-
сенокосы	1870,7	1589,0	269,9	269,9	-	11,8	-
пастбища	5332,4	5041,2	259,2	259,2	-	32,0	-
многолетние насаждения	50,5	12,8	-	-	-	37,7	-
залежь	3929,9	3066,8	8,2	8,2	-	854,9	-
Из общей площади сельскохозяйственных угодий фактически используются, га	54580,2	50085,6	3110,8	2748,8	362,0	1383,8	-
в процентах от общей площади сельскохозяйственных угодий соответствующей категории организаций (хозяйств)	85,3	85,4	99,7	99,7	100,0	61,8	-
Посевная площадь под урожаем 2016 г. - всего, га	34397,1	30544,0	2555,2	2205,2	350,0	1297,9	-
в том числе:							
Зерновые и зернобобовые культуры - всего	23851,1	22456,0	1395,0	0,1	-
из них:							
пшеница	16608,0	15672,0	936,0	-	-
ячмень	...	3228,0	...	310,0	...	-	-
овес	90,1	-	0,1	-
кукуруза на зерно	1404,0	1404,0	-	-	-	-	-
просо	-	-	-	-	-	-	-
гречиха	-	-	-	-	-
зернобобовые культуры	1301,0	1301,0	-	-	-	-	-
из них:							
горох	1256,0	1256,0	-	-	-	-	-

	Хозяйства всех категорий	в том числе					
		сельскохозяйственные организации	крестьянские (фермерские) хозяйства и индивидуальные предприниматели	из них		личные подсобные и другие индивидуальные хозяйства граждан	некоммерческие объединения граждан
				крестьянские (фермерские) хозяйства	индивидуальные предприниматели		
Технические культуры - всего	7611,0	6500,0	1111,0	0,0	-
из них:							
сахарная свекла	-	-	-	-	-
масличные культуры - всего	6798,0	5687,0	1111,0	1018,0	93,0	0,0	-
из них:							
подсолнечник на зерно	6140,0	5154,0	986,0	0,0	-
соя	-	-	-	-	-
Картофель	480,0	-	...	416,0	-
Овощные и бахчевые культуры – всего ¹⁾	74,3	-	...	50,3	-
из них:							
овощи открытого грунта – всего	74,2	-	...	50,2	-
в том числе:							
капуста (всех видов)	8,6	-	1,0	-	1,0	7,6	-
огурцы	9,3	...	-	-	-	...	-
помидоры	8,9	-	-	-	-	8,9	-
свекла столовая	2,7	-	-	-	-	2,7	-
морковь столовая	5,4	-	-	-	-	5,4	-
лук репчатый	27,0	...	-	-	-	...	-
чеснок	3,0	-	-	-	-	3,0	-
кабачки, патиссоны	2,1	-	-	-	-	2,1	-
продовольственные бахчевые культуры	0,1	-	-	-	-	0,1	-
Кормовые культуры - всего	2380,7	-	831,5	-
из них:							
травы однолетние	50,8	...	-	-	-	...	-
травы многолетние	1861,0	-	819,0	-
кормовые культуры на силос (без кукурузы)	-	-	-	-	-
кукуруза на корм	...	-	-	-	-	...	-
корнеплодные кормовые культуры, включая свеклу сахарную на корм скоту	4,4	-	-	-	-	4,4	-
Структура посевных площадей по видам сельскохозяйственных культур (в процентах от общей посевной площади соответствующей категории организаций (хозяйств)):							
Зерновые и зернобобовые культуры - всего	69,3	73,5	54,6	0,0	-

	Хозяйства всех категорий	в том числе					
		сельскохозяйственные организации	крестьянские (фермерские) хозяйства и индивидуальные предприниматели	из них		личные подсобные и другие индивидуальные хозяйства граждан	некоммерческие объединения граждан
				крестьянские (фермерские) хозяйства	индивидуальные предприниматели		
Технические культуры - всего	22,1	21,3	43,5	0,0	-
Картофель	1,4	-	...	32,1	-
Овощные и бахчевые культуры – всего	0,2	-	...	3,9	-
Кормовые культуры - всего	6,9	-	64,1	-
Площади многолетних плодовых насаждений и ягодных культур - всего, га	40,0	...	-	-	-	...	-
в том числе:							
семечковые культуры - всего	19,5	3,0	-	-	-	16,5	-
из них:							
яблоня	16,2	3,0	-	-	-	13,2	-
груша	3,2	-	-	-	-	3,2	-
косточковые культуры – всего	12,5	-	-	-	-	12,5	-
из них:							
слива	4,8	-	-	-	-	4,8	-
вишня	7,2	-	-	-	-	7,2	-
черешня	0,4	-	-	-	-	0,4	-
абрикос	0,1	-	-	-	-	0,1	-
персик	0,0	-	-	-	-	0,0	-
альфа	0,0	-	-	-	-	0,0	-
орехоплодные культуры - всего	...	-	-	-	-	...	-
из них:							
грецкий орех	...	-	-	-	-	...	-
фундук	-	-	-	-	-	-	-
ягодники - всего ²⁾	...	-	-	-	-	...	-
из них:							
земляника, клубника	2,1	-	-	-	-	2,1	-
малина, ежевика	2,6	-	-	-	-	2,6	-
смородина всех видов	2,3	-	-	-	-	2,3	-
крыжовник	0,8	-	-	-	-	0,8	-
рябина черноплодная	0,1	-	-	-	-	0,1	-
облепиха	0,1	-	-	-	-	0,1	-
Структура площадей многолетних плодовых насаждений и ягодных культур по видам плодово-ягодных насаждений (в процентах от общей площади плодово-ягодных насаждений соответствующей категории организаций (хозяйств)):							
семечковые культуры	48,8	100,0	-	-	-	44,5	-
косточковые культуры	31,2	-	-	-	-	33,9	-
орехоплодные культуры	...	-	-	-	-	...	-
ягодники	...	-	-	-	-	...	-

	Хозяйства всех категорий	в том числе					
		сельскохозяйственные организации	крестьянские (фермерские) хозяйства и индивидуальные предприниматели	из них		личные подсобные и другие индивидуальные хозяйства граждан	некоммерческие объединения граждан
				крестьянские (фермерские) хозяйства	индивидуальные предприниматели		
Площади виноградников - всего, га	0,2	-	-	-	-	0,2	-
Поголовье сельскохозяйственных животных, голов:							
Крупный рогатый скот - всего	5210	-	1621	-
из него коровы	2252	-	480	-
Молочный крупный рогатый скот	5180	-	1621	-
Мясной крупный рогатый скот	30	-	30	30	-	-	-
Свиньи	1187	-	-	1185	-
Овцы и козы - всего	1377	-	-	-	-	1377	-
в том числе:							
овцы	535	-	-	-	-	535	-
козы	842	-	-	-	-	842	-
Птица - всего	55067	-	-	-	-	55067	-
Птица сельскохозяйственная - всего	55056	-	-	-	-	55056	-
в том числе:							
куры - всего	49708	-	-	-	-	49708	-
из них:							
куры-несушки	27783	-	-	-	-	27783	-
куры яичных пород	37850	-	-	-	-	37850	-
куры мясных и мясо-яичных пород	11858	-	-	-	-	11858	-
утки	3477	-	-	-	-	3477	-
гуси	1154	-	-	-	-	1154	-
индейки	707	-	-	-	-	707	-
цесарки	10	-	-	-	-	10	-
Лошади	39	5	-	-	-	34	-
Кролики домашние	1771	-	-	-	-	1771	-
Пчелы медоносные (семьи), шт.	777	-	-	-	-	777	-
Наличие сельскохозяйственной техники, шт.:							
Тракторы	446	154	16	12	4	276	х
Комбайны:							
зерноуборочные	52	45	7	6	1	х	х
кукурузоуборочные	-	-	-	-	-	х	х
картофелеуборочные	5	5	-	-	-	х	х
кормоуборочные	2	2	-	-	-	х	х
Машины свеклоуборочные (без ботвоуборочных)	-	-	-	-	-	х	х
Установки доильные	5	5	-	-	-	-	х
Плуги	50	43	7	5	2	х	х
Косилки	10	6	4	4	-	х	х
Сеялки	94	83	11	7	4	х	х

	Хозяйства всех категорий	в том числе					
		сельскохозяйственные организации	крестьянские (фермерские) хозяйства и индивидуальные предприниматели	из них		личные подсобные и другие индивидуальные хозяйства граждан	некоммерческие объединения граждан
				крестьянские (фермерские) хозяйства	индивидуальные предприниматели		
В среднем на одну организацию (хозяйство, объединение):							
численность работников ³⁾ , человек	х	56	2	1	3	х	х
общая земельная площадь, га	х	6521,2	210,0	214,5	181,0	0,3	-
площадь сельскохозяйственных угодий, га	х	6514,2	207,9	212,1	181,0	0,3	-
общая посевная площадь сельскохозяйственных культур ⁴⁾ , га	х	4363,4	255,5	275,7	175,0	0,2	-
поголовье сельскохозяйственных животных ⁵⁾ , голов:							
крупный рогатый скот	х	1382	165	165	-	2	-
из него коровы	х	687	80	80	-	1	-
свиньи	х	-	2	2	-	2	-
птица	х	-	-	-	-	22	-

**ОСНОВНЫЕ ИТОГИ ВСЕРОССИЙСКОЙ СЕЛЬСКОХОЗЯЙСТВЕННОЙ ПЕРЕПИСИ
В РАЗРЕЗЕ КАТЕГОРИЙ ХОЗЯЙСТВ
по Рассказовскому району
(на 1 июля 2016 г.)**

	Хозяйства всех категорий	в том числе					
		сельскохозяйственные организации	крестьянские (фермерские) хозяйства и индивидуальные предприниматели	из них		личные подсобные и другие индивидуальные хозяйства граждан	некоммерческие объединения граждан
				крестьянские (фермерские) хозяйства	индивидуальные предприниматели		
Число организаций (хозяйств) - всего	x	19	60	51	9	9297	2
из них осуществлявшие сельскохозяйственную деятельность в I полугодии 2016 г.	x	18	51	42	9	9045	2
в процентах от общего числа соответствующей категории организаций (хозяйств)	x	94,7	85,0	82,4	100,0	97,3	100,0
Общая земельная площадь, га	121701,2	99774,4	18738,1	16927,3	1810,8	3159,0	...
из нее сельскохозяйственные угодья	118797,7	97282,8	18736,0	16925,2	1810,8	2750,2	...
в том числе:							
пашня	110556,1	90752,6	17388,4	15583,4	1805,0	2403,2	...
сенокосы	1947,3	1068,0	739,4	738,4	1,0	139,9	-
пастбища	3786,3	3269,2	501,5	496,7	4,8	15,6	-
многолетние насаждения	159,0	48,0	50,0	50,0	-	60,1	...
залежь	2349,0	2145,0	56,7	56,7	-	131,4	15,9
Из общей площади сельскохозяйственных угодий фактически используются, га	113514,7	92336,8	18546,3	16735,5	1810,8	2618,8	12,8
в процентах от общей площади сельскохозяйственных угодий соответствующей категории организаций (хозяйств)	95,6	94,9	99,0	98,9	100,0	95,2	44,6
Посевная площадь под урожаем 2016 г. - всего, га	91248,1	75610,0	13364,9	11874,9	1490,0	2261,3	11,9
в том числе:							
Зерновые и зернобобовые культуры - всего	62137,8	52889,0	9214,9	8264,9	950,0	33,9	-
из них:							
пшеница	27553,9	24005,0	3548,9	-	-
рожь	...	-	-	-	-
ячмень	15842,7	12382,0	3427,0	33,7	-
овес	877,0	619,0	...	-	-
кукуруза на зерно	12912,0	12610,0	302,0	302,0	-	-	-
просо	-	-	-
гречиха	442,2	234,0	208,0	0,2	-
зернобобовые культуры	4182,0	3324,0	858,0	858,0	-	-	-
из них:							
горох	4062,0	3324,0	738,0	738,0	-	-	-



	Хозяйства всех категорий	в том числе					
		сельскохозяйственные организации	крестьянские (фермерские) хозяйства и индивидуальные предприниматели	из них		личные подсобные и другие индивидуальные хозяйства граждан	некоммерческие объединения граждан
				крестьянские (фермерские) хозяйства	индивидуальные предприниматели		
Технические культуры - всего	24347,1	20428,0	3879,0	40,1	-
из них:							
сахарная свекла	3028,0	2531,0	497,0	497,0	-	-	-
масличные культуры - всего	21319,1	17897,0	3382,0	2892,0	490,0	40,1	-
из них:							
подсолнечник на зерно	18108,1	14938,0	3130,0	40,1	-
лен-кудряш	...	-	-	-	-
соя	3099,0	2959,0	140,0	140,0	-	-	-
Картофель	1120,3	-	58,0	58,0	-	1051,8	10,5
Овощные и бахчевые культуры – всего ¹⁾	259,9	-	18,5	18,5	-	241,2	0,2
из них:							
овощи открытого грунта – всего	259,3	-	18,5	18,5	-	240,6	0,2
в том числе:							
капуста (всех видов)	10,4	-	3,0	3,0	-	7,4	0,0
огурцы	76,2	-	-	-	-	76,2	0,0
помидоры	66,3	-	-	-	-	66,3	0,0
свекла столовая	8,9	-	6,0	6,0	-	2,9	0,0
морковь столовая	12,3	-	5,3	5,3	-	7,0	0,0
лук репчатый	44,8	-	-	...	0,0
чеснок	29,7	-	-	-	-	29,6	0,0
кабачки, патиссоны	2,5	-	-	-	-	2,4	0,0
продовольственные бахчевые культуры	0,4	-	-	-	-	0,4	-
Кормовые культуры - всего	3383,0	2293,0	194,5	894,3	1,2
из них:							
травы однолетние	225,2	...	-	-	-	...	-
травы многолетние	3087,2	2097,0	194,5	794,5	1,2
кукуруза на корм	...	-	-	-	-	...	-
корнеплодные кормовые культуры, включая свеклу сахарную на корм скоту	1,9	-	-	-	-	1,9	-
Структура посевных площадей по видам сельскохозяйственных культур (в процентах от общей посевной площади соответствующей категории организаций (хозяйств)):							
Зерновые и зернобобовые культуры - всего	68,1	69,9	68,9	69,6	63,8	1,5	-

	Хозяйства всех категорий	в том числе					
		сельскохозяйственные организации	крестьянские (фермерские) хозяйства и индивидуальные предприниматели	из них		личные подсобные и другие индивидуальные хозяйства граждан	некоммерческие объединения граждан
				крестьянские (фермерские) хозяйства	индивидуальные предприниматели		
Технические культуры - всего	26,7	27,0	29,0	1,8	-
Картофель	1,2	-	0,4	0,5	-	46,5	88,2
Овощные и бахчевые культуры – всего	0,3	-	0,1	0,2	-	10,7	1,4
Кормовые культуры - всего	3,7	3,0	1,5	39,5	10,4
Площади многолетних плодовых насаждений и ягодных культур - всего, га	122,4	-	58,5	0,9
в том числе: семечковые культуры - всего	90,2	14,0	49,0	49,0	-	26,8	0,4
из них: яблоня	83,8	14,0	49,0	49,0	-	20,5	0,3
груша	6,4	-	-	-	-	6,3	0,1
косточковые культуры - всего	19,3	-	-	-	-	18,9	0,4
из них: слива	5,9	-	-	-	-	5,7	0,1
вишня	10,0	-	-	-	-	9,7	0,2
черешня	0,5	-	-	-	-	0,5	-
абрикос	0,1	-	-	-	-	0,1	-
персик	0,0	-	-	-	-	0,0	-
альча	0,1	-	-	-	-	0,1	0,0
орехоплодные культуры - всего	0,0	-	-	-	-	0,0	-
из них: грецкий орех	0,0	-	-	-	-	0,0	-
фундук	-	-	-	-	-	-	-
ягодники - всего ²⁾	12,9	-	-	-	-	12,9	0,1
из них: земляника, клубника	3,7	-	-	-	-	3,7	0,0
малина, ежевика	3,2	-	-	-	-	3,2	0,0
смородина всех видов	4,1	-	-	-	-	4,1	0,0
крыжовник	1,3	-	-	-	-	1,3	0,0
рябина черноплодная	0,2	-	-	-	-	0,2	-
облепиха	0,2	-	-	-	-	0,2	-
Структура площадей многолетних плодовых насаждений и ягодных культур по видам плодово-ягодных насаждений (в процентах от общей площади плодово-ягодных насаждений соответствующей категории организаций (хозяйств)):							
семечковые культуры	73,7	100,0	100,0	100,0	-	45,8	48,2
косточковые культуры	15,8	-	-	-	-	32,2	44,8
орехоплодные культуры	0,0	-	-	-	-	0,0	-
ягодники	10,6	-	-	-	-	22,0	6,9

	Хозяйства всех категорий	в том числе					
		сельскохозяйственные организации	крестьянские (фермерские) хозяйства и индивидуальные предприниматели	из них		личные подсобные и другие индивидуальные хозяйства граждан	некоммерческие объединения граждан
				крестьянские (фермерские) хозяйства	индивидуальные предприниматели		
Площади виноградников - всего, га	0,6	-	-	-	-	0,6	-
Поголовье сельскохозяйственных животных, голов:							
Крупный рогатый скот - всего	5710	1107	1680	1632	48	2923	-
из него коровы	1646	...	394	390	...	960	-
Молочный крупный рогатый скот	4564	-	1641	1632	9	2923	-
Мясной крупный рогатый скот	1146	1107	39	-	39	-	-
Свиньи	81466	78323	163	163	-	2980	-
Овцы и козы - всего	4418	723	1539	1238	301	2156	-
в том числе:							
овцы	3547	723	1539	1238	301	1285	-
козы	871	-	-	-	-	871	-
Птица - всего	126530	47608	16300	16300	-	62622	-
Птица сельскохозяйственная - всего	126474	47608	16300	16300	-	62566	-
в том числе:							
куры - всего	114003	-	55069	-
из них:							
куры-несушки	47260	2461	10100	10100	-	34699	-
куры яичных пород	106493	-	49059	-
куры мясных и мясо-яичных пород	7510	-	1500	1500	-	6010	-
утки	7360	-	2000	2000	-	5360	-
гуси	4853	2774	200	200	-	1879	-
индейки	248	-	-	-	-	248	-
цесарки	10	-	-	-	-	10	-
Лошади	151	8	13	13	-	130	-
Кролики домашние	2412	74	100	100	-	2238	-
Пчелы медоносные (семьи), шт.	1273	-	-	-	-	1273	-
Наличие сельскохозяйственной техники, шт.:							
Тракторы	555	248	147	134	13	160	x
Комбайны:							
зерноуборочные	129	85	44	40	4	x	x
кукурузоуборочные	-	-	-	-	-	x	x
картофелеуборочные	1	-	1	1	-	x	x
кормоуборочные	6	2	4	4	-	x	x
Машины свеклоуборочные (без ботвоуборочных)	5	4	1	1	-	x	x
Установки доильные	1	1	-	-	-	-	x
Плуги	123	65	58	53	5	x	x
Косилки	36	16	20	17	3	x	x
Сеялки	190	114	76	70	6	x	x

	Хозяйства всех категорий	в том числе					
		сельскохозяйственные организации	крестьянские (фермерские) хозяйства и индивидуальные предприниматели	из них		личные подсобные и другие индивидуальные хозяйства граждан	некоммерческие объединения граждан
				крестьянские (фермерские) хозяйства	индивидуальные предприниматели		
В среднем на одну организацию (хозяйство, объединение):							
численность работников ³⁾ , человек	х	71	3	4	2	х	х
общая земельная площадь, га	х	5251,3	312,3	331,9	201,2	0,3	14,9
площадь сельскохозяйственных угодий, га	х	5120,1	312,3	331,9	201,2	0,3	14,4
общая посевная площадь сельскохозяйственных культур ⁴⁾ , га	х	5400,7	351,7	339,3	496,7	0,2	6,0
поголовье сельскохозяйственных животных ⁵⁾ , голов:							
крупный рогатый скот	х	369	168	326	10	2	-
из него коровы	х	146	56	78	2	1	-
свиньи	х	26108	163	163	-	4	-
птица	х	11902	8150	8150	-	20	-

**ОСНОВНЫЕ ИТОГИ ВСЕРОССИЙСКОЙ СЕЛЬСКОХОЗЯЙСТВЕННОЙ ПЕРЕПИСИ
В РАЗРЕЗЕ КАТЕГОРИЙ ХОЗЯЙСТВ
по Ржаксинскому району
(на 1 июля 2016 г.)**

	Хозяйства всех категорий	в том числе					
		сельскохозяйственные организации	крестьянские (фермерские) хозяйства и индивидуальные предприниматели	из них		личные подсобные и другие индивидуальные хозяйства граждан	некоммерческие объединения граждан
				крестьянские (фермерские) хозяйства	индивидуальные предприниматели		
Число организаций (хозяйств) - всего	х	25	86	86	-	10239	1
из них осуществлявшие сельскохозяйственную деятельность в I полугодии 2016 г.	х	21	86	86	-	7756	1
в процентах от общего числа соответствующей категории организаций (хозяйств)	х	84,0	100,0	100,0	-	75,7	100,0
Общая земельная площадь, га	118587,6	95177,3	19649,6	19649,6	-	3754,6	...
из нее сельскохозяйственные угодья	115610,7	92514,3	19628,3	19628,3	-	3462,0	...
в том числе:							
пашня	102907,4	82148,4	18589,3	18589,3	-	2166,7	...
сенокосы	2034,8	1553,1	277,7	277,7	-	204,0	-
пастбища	8798,1	7991,7	761,3	761,3	-	45,1	-
многолетние насаждения	405,1	353,0	-	-	-	52,1	-
залежь	1465,3	468,1	-	-	-	994,0	3,2
Из общей площади сельскохозяйственных угодий фактически используются, га	109490,4	87404,1	19615,3	19615,3	-	2468,0	3,0
в процентах от общей площади сельскохозяйственных угодий соответствующей категории организаций (хозяйств)	94,7	94,5	99,9	99,9	-	71,3	48,2
Посевная площадь под урожаем 2016 г. - всего, га	93715,3	74072,0	17481,9	17481,9	-	2158,4	3,0
в том числе:							
Зерновые и зернобобовые культуры - всего	56060,1	47423,0	8608,0	8608,0	-	29,1	-
из них:							
пшеница	25711,8	23041,0	2657,0	2657,0	-	13,8	-
рожь	-	-	-	-	-
ячмень	19922,0	14872,0	5036,0	5036,0	-	14,0	-
овес	536,3	242,0	293,0	293,0	-	1,3	-
кукуруза на зерно	4927,0	4856,0	71,0	71,0	-	-	-
просо	106,0	-	-	-
гречиха	1098,0	974,0	124,0	124,0	-	-	-
зернобобовые культуры	3669,0	3292,0	377,0	377,0	-	-	-
из них:							
горох	3589,0	3292,0	297,0	297,0	-	-	-

	Хозяйства всех категорий	в том числе					
		сельскохозяйственные организации	крестьянские (фермерские) хозяйства и индивидуальные предприниматели	из них		личные подсобные и другие индивидуальные хозяйства граждан	некоммерческие объединения граждан
				крестьянские (фермерские) хозяйства	индивидуальные предприниматели		
Технические культуры - всего	32106,1	25151,0	6954,0	6954,0	-	1,1	-
из них:							
сахарная свекла	12364,0	-	-	-
масличные культуры - всего	19630,1	12957,0	6672,0	6672,0	-	1,1	-
из них:							
подсолнечник на зерно	17786,1	12193,0	5592,0	5592,0	-	1,1	-
лен-кудряш	619,0	-	-	-
соя	750,0	239,0	511,0	511,0	-	-	-
рапс	-	-	-	-	-
лекарственные культуры	...	-	-	-	-
Картофель	893,9	-	690,5	2,4
Овощные и бахчевые культуры – всего ¹⁾	120,4	-	-	...	0,2
из них:							
овощи открытого грунта – всего	116,6	-	-	...	0,2
в том числе:							
капуста (всех видов)	11,6	-	-	-	-	11,5	0,0
огурцы	10,7	-	-	...	0,0
помидоры	22,7	-	-	...	0,1
свекла столовая	6,0	-	-	-	-	6,0	0,0
морковь столовая	10,2	-	-	...	0,0
лук репчатый	14,8	-	-	-	-	14,8	0,0
чеснок	5,3	-	-	-	-	5,3	0,0
кабачки, патиссоны	6,4	-	-	-	-	6,4	0,0
продовольственные бахчевые культуры	3,5	-	-	-	-	3,5	-
Кормовые культуры - всего	4534,8	1298,0	1917,0	1917,0	-	1319,5	0,3
из них:							
травы однолетние	3058,7	1026,0	1794,0	1794,0	-	238,4	0,3
травы многолетние	1413,4	-	1074,4	-
кукуруза на корм	...	-	-	-	-
корнеплодные кормовые культуры, включая свеклу сахарную на корм скоту	2,8	-	-	-	-	2,8	-
Структура посевных площадей по видам сельскохозяйственных культур (в процентах от общей посевной площади соответствующей категории организаций (хозяйств)):							
Зерновые и зернобобовые культуры - всего	59,8	64,0	49,2	49,2	-	1,3	-

	Хозяйства всех категорий	в том числе					
		сельскохозяйственные организации	крестьянские (фермерские) хозяйства и индивидуальные предприниматели	из них		личные подсобные и другие индивидуальные хозяйства граждан	некоммерческие объединения граждан
				крестьянские (фермерские) хозяйства	индивидуальные предприниматели		
Технические культуры - всего	34,3	34,0	39,8	39,8	-	0,0	-
Картофель	1,0	-	32,0	82,7
Овощные и бахчевые культуры – всего	0,1	-	-	...	6,9
Кормовые культуры - всего	4,8	1,8	11,0	11,0	-	61,1	10,4
Площади многолетних плодовых насаждений и ягодных культур - всего, га	403,0	...	-	-	-	...	-
в том числе: семечковые культуры - всего	377,4	353,0	-	-	-	24,4	-
из них: яблоня	371,5	353,0	-	-	-	18,5	-
груша	5,9	-	-	-	-	5,9	-
косточковые культуры – всего	15,0	-	-	-	-	15,0	-
из них: слива	4,1	-	-	-	-	4,1	-
вишня	9,4	-	-	-	-	9,4	-
черешня	0,7	-	-	-	-	0,7	-
абрикос	0,2	-	-	-	-	0,2	-
персик	0,0	-	-	-	-	0,0	-
алыча	0,1	-	-	-	-	0,1	-
орехоплодные культуры - всего	0,0	-	-	-	-	0,0	-
из них: грецкий орех	...	-	-	-	-	...	-
фундук	-	-	-	-	-	-	-
ягодники - всего ²⁾	10,5	-	-	-	-	10,5	-
из них: земляника, клубника	3,2	-	-	-	-	3,2	-
малина, ежевика	3,9	-	-	-	-	3,9	-
смородина всех видов	2,2	-	-	-	-	2,2	-
крыжовник	0,9	-	-	-	-	0,9	-
рябина черноплодная	0,1	-	-	-	-	0,1	-
облепиха	0,1	-	-	-	-	0,1	-
Структура площадей многолетних плодовых насаждений и ягодных культур по видам плодово-ягодных насаждений (в процентах от общей площади плодово-ягодных насаждений соответствующей категории организаций (хозяйств)):							
семечковые культуры	93,6	100,0	-	-	-	48,9	-
косточковые культуры	3,7	-	-	-	-	30,0	-
орехоплодные культуры	0,0	-	-	-	-	0,1	-
ягодники	2,6	-	-	-	-	21,0	-

	Хозяйства всех категорий	в том числе					
		сельскохозяйственные организации	крестьянские (фермерские) хозяйства и индивидуальные предприниматели	из них		личные подсобные и другие индивидуальные хозяйства граждан	некоммерческие объединения граждан
				крестьянские (фермерские) хозяйства	индивидуальные предприниматели		
Площади виноградников - всего, га	1,4	-	-	-	-	1,4	-
Поголовье сельскохозяйственных животных, голов:							
Крупный рогатый скот - всего	2952	-	340	340	-	2612	-
из него коровы	896	-	167	167	-	729	-
Молочный крупный рогатый скот	2952	-	340	340	-	2612	-
Мясной крупный рогатый скот	-	-	-	-	-	-	-
Свиньи	4009	-	133	133	-	3876	-
Овцы и козы - всего	4221	899	136	136	-	3186	-
в том числе:							
овцы	2633	899	136	136	-	1598	-
козы	1588	-	-	-	-	1588	-
Птица - всего	108213	-	22145	22145	-	86068	-
Птица сельскохозяйственная - всего	108213	-	22145	22145	-	86068	-
в том числе:							
куры - всего	85587	-	19635	19635	-	65952	-
из них:							
куры-несушки	41881	-	3331	3331	-	38550	-
куры яичных пород	61864	-	3300	3300	-	58564	-
куры мясных и мясо-яичных пород	23723	-	16335	16335	-	7388	-
утки	16980	-	300	300	-	16680	-
гуси	2331	-	-	-	-	2331	-
индейки	3274	-	2210	2210	-	1064	-
цесарки	41	-	-	-	-	41	-
Лошади	90	-	-	-	-	90	-
Кролики домашние	4910	-	-	-	-	4910	-
Пчелы медоносные (семьи), шт.	1889	-	-	-	-	1889	-
Наличие сельскохозяйственной техники, шт.:							
Тракторы	972	563	214	214		195	х
Комбайны:							
зерноуборочные	235	163	72	72		х	х
кукурузоуборочные	1	1	-	-	-	х	х
картофелеуборочные	3	2	1	1	-	х	х
кормоуборочные	4	2	2	2	-	х	х
Машины свеклоуборочные (без ботвоуборочных)	37	37	-	-	-	х	х
Установки доильные	2	-	2	2	-	-	х
Плуги	267	170	97	97	-	х	х
Косилки	53	27	26	26	-	х	х
Сеялки	357	252	105	105	-	х	х

	Хозяйства всех категорий	в том числе					
		сельскохозяйственные организации	крестьянские (фермерские) хозяйства и индивидуальные предприниматели	из них		личные подсобные и другие индивидуальные хозяйства граждан	некоммерческие объединения граждан
				крестьянские (фермерские) хозяйства	индивидуальные предприниматели		
В среднем на одну организацию (хозяйство, объединение):						-	
численность работников ³⁾ , человек	х	75	2	2		х	х
общая земельная площадь, га	х	3807,1	228,5	228,5	-	0,4	169,0
площадь сельскохозяйственных угодий, га	х	3700,6	228,2	228,2	-	0,3	169,0
общая посевная площадь сельскохозяйственных культур ⁴⁾ , га	х	3703,6	233,1	233,1	-	0,2	-
поголовье сельскохозяйственных животных ⁵⁾ , голов:						-	
крупный рогатый скот	х	-	68	68		3	-
из него коровы	х	-	33	33	-	2	-
свиньи	х	-	133	133	-	3	-
птица	х	-	3164	3164	-	31	-

**ОСНОВНЫЕ ИТОГИ ВСЕРОССИЙСКОЙ СЕЛЬСКОХОЗЯЙСТВЕННОЙ ПЕРЕПИСИ
В РАЗРЕЗЕ КАТЕГОРИЙ ХОЗЯЙСТВ**
по Сампурскому району
(на 1 июля 2016 г.)

	Хозяйства всех категорий	в том числе					
		сельскохозяйственные организации	крестьянские (фермерские) хозяйства и индивидуальные предприниматели	из них		личные подсобные и другие индивидуальные хозяйства граждан	некоммерческие объединения граждан
				крестьянские (фермерские) хозяйства	индивидуальные предприниматели		
Число организаций (хозяйств) - всего	х	22	45	39	6	6848	1
из них осуществлявшие сельскохозяйственную деятельность в I полугодии 2016 г.	х	19	44	38	6	4866	1
в процентах от общего числа соответствующей категории организаций (хозяйств)	х	86,4	97,8	97,4	100,0	71,1	100,0
Общая земельная площадь, га	88367,9	72680,3	13293,0	13293,0	-	2391,6	...
из нее сельскохозяйственные угодья	86230,8	70769,8	13293,0	13293,0	-	2165,0	...
в том числе:							
пашня	77520,8	62985,6	13011,1	13011,1	-	1521,4	...
сенокосы	2469,3	2285,2	156,3	156,3	-	27,8	-
пастбища	3946,6	3806,4	125,6	125,6	-	14,6	-
многолетние насаждения	66,5	29,0	-	-	-	37,4	...
залежь	2227,4	1663,6	-	-	-	563,6	0,2
Из общей площади сельскохозяйственных угодий фактически используются, га	84003,3	69106,2	13293,0	13293,0	-	1601,3	2,8
в процентах от общей площади сельскохозяйственных угодий соответствующей категории организаций (хозяйств)	97,4	97,6	100,0	100,0	-	74,0	93,8
Посевная площадь под урожаем 2016 г. - всего, га	70250,9	57210,0	11539,0	11539,0	-	1499,2	2,7
в том числе:							
Зерновые и зернобобовые культуры - всего	43443,7	35370,0	7854,0	7854,0	-	219,7	-
из них:							
пшеница	17547,6	13966,0	3504,0	3504,0	-	77,6	-
ячмень	15663,8	12363,0	3166,0	3166,0	-	134,8	-
овес	742,3	534,0	201,0	201,0	-	7,3	-
кукуруза на зерно	4078,0	3729,0	349,0	349,0	-	0,0	-
просо	-	-	-	-	-
гречиха	2389,0	1869,0	520,0	520,0	-	-	-
зернобобовые культуры	2893,0	2779,0	114,0	114,0	-	-	-
из них:							
горох	2879,0	2779,0	100,0	100,0	-	-	-

	Хозяйства всех категорий	в том числе					
		сельскохозяйственные организации	крестьянские (фермерские) хозяйства и индивидуальные предприниматели	из них		личные подсобные и другие индивидуальные хозяйства граждан	некоммерческие объединения граждан
				крестьянские (фермерские) хозяйства	индивидуальные предприниматели		
Технические культуры - всего	21272,0	17863,0	3352,0	3352,0	-	57,0	-
из них:							
сахарная свекла	6863,0	-	-	-
масличные культуры - всего	14409,0	11500,0	2852,0	2852,0	-	57,0	-
из них:							
подсолнечник на зерно	10323,0	7824,0	2442,0	2442,0	-	57,0	-
соя	3898,0	-	-	-
рапс	...	-	-	-	-
горчица	...	-	-	-	-
Картофель	462,3	148,0	-	-	-	311,9	2,4
Овощные и бахчевые культуры – всего ¹⁾	87,8	-	-	-	-	87,5	0,3
из них:							
овощи открытого грунта – всего	86,8	-	-	-	-	86,5	0,3
в том числе:							
капуста (всех видов)	9,5	-	-	-	-	9,5	0,0
огурцы	7,7	-	-	-	-	7,6	0,0
помидоры	16,3	-	-	-	-	16,2	0,0
свекла столовая	4,1	-	-	-	-	4,1	0,0
морковь столовая	9,4	-	-	-	-	9,4	0,0
лук репчатый	14,4	-	-	-	-	14,3	0,1
чеснок	6,9	-	-	-	-	6,9	0,0
кабачки, патиссоны	3,4	-	-	-	-	3,4	0,0
продовольственные бахчевые культуры	0,7	-	-	-	-	0,7	-
Кормовые культуры - всего	4985,0	3829,0	333,0	333,0	-	823,0	-
из них:							
травы однолетние	1768,7	1423,0	214,0	214,0	-	131,7	-
травы многолетние	2174,0	-	600,0	-
кукуруза на корм	951,0	-	-	-
корнеплодные кормовые культуры, включая свеклу сахарную на корм скоту	6,9	-	-	-	-	6,9	-
Структура посевных площадей по видам сельскохозяйственных культур (в процентах от общей посевной площади соответствующей категории организаций (хозяйств)):							
Зерновые и зернобобовые культуры - всего	61,8	61,8	68,1	68,1	-	14,7	-

	Хозяйства всех категорий	в том числе					
		сельскохозяйственные организации	крестьянские (фермерские) хозяйства и индивидуальные предприниматели	из них		личные подсобные и другие индивидуальные хозяйства граждан	некоммерческие объединения граждан
				крестьянские (фермерские) хозяйства	индивидуальные предприниматели		
Технические культуры - всего	30,3	31,2	29,0	29,0	-	3,8	-
Картофель	0,7	0,3	-	-	-	20,8	89,7
Овощные и бахчевые культуры – всего	0,1	-	-	-	-	5,8	10,3
Кормовые культуры - всего	7,1	6,7	2,9	2,9	-	54,9	-
Площади многолетних плодовых насаждений и ягодных культур - всего, га	35,4	-	-	-	-	35,3	0,1
в том числе:							
семечковые культуры - всего	16,3	-	-	-	-	16,3	0,0
из них:							
яблоня	12,3	-	-	-	-	12,2	0,0
груша	4,0	-	-	-	-	4,0	-
косточковые культуры - всего	10,6	-	-	-	-	10,6	0,0
из них:							
слива	3,0	-	-	-	-	3,0	-
вишня	6,6	-	-	-	-	6,5	0,0
черешня	0,5	-	-	-	-	0,5	-
абрикос	0,2	-	-	-	-	0,2	-
персик	0,0	-	-	-	-	0,0	-
алыча	0,1	-	-	-	-	0,1	-
орехоплодные культуры - всего	0,0	-	-	-	-	0,0	-
из них:							
грецкий орех	0,0	-	-	-	-	0,0	-
фундук	0,0	-	-	-	-	0,0	-
ягодники - всего ²⁾	8,5	-	-	-	-	8,4	0,0
из них:							
земляника, клубника	2,6	-	-	-	-	2,6	0,0
малина, ежевика	3,2	-	-	-	-	3,2	0,0
смородина всех видов	1,6	-	-	-	-	1,6	0,0
крыжовник	0,7	-	-	-	-	0,7	-
рябина черноплодная	0,1	-	-	-	-	0,1	-
облепиха	0,0	-	-	-	-	0,0	-
Структура площадей многолетних плодовых насаждений и ягодных культур по видам плодово-ягодных насаждений (в процентах от общей площади плодово-ягодных насаждений соответствующей категории организаций (хозяйств)):							
семечковые культуры	46,1	-	-	-	-	46,1	29,7
косточковые культуры	29,9	-	-	-	-	30,0	29,7
орехоплодные культуры	0,1	-	-	-	-	0,1	-
ягодники	23,8	-	-	-	-	23,8	40,6

	Хозяйства всех категорий	в том числе					
		сельскохозяйственные организации	крестьянские (фермерские) хозяйства и индивидуальные предприниматели	из них		личные подсобные и другие индивидуальные хозяйства граждан	некоммерческие объединения граждан
				крестьянские (фермерские) хозяйства	индивидуальные предприниматели		
Площади виноградников - всего, га	1,4	-	-	-	-	1,5	-
Поголовье сельскохозяйственных животных, голов:							
Крупный рогатый скот - всего	6689	2998	1173	1140	33	2518	-
из него коровы	2281	1036	735	735	-	510	-
Молочный крупный рогатый скот	5938	2998	422	422	-	2518	-
Мясной крупный рогатый скот	751	-	751	718	33	-	-
Свиньи	178881	-	2510	-
Овцы и козы - всего	3794	1646	12	12	-	2136	-
в том числе:							
овцы	2995	1646	12	12	-	1337	-
козы	799	-	-	-	-	799	-
Птица - всего	213916	-	62968	-
Птица сельскохозяйственная - всего	213848	-	62900	-
в том числе:							
куры - всего	199956	...	58	58	-	49008	-
из них:							
куры-несушки	114347	83070	53	53	-	31224	-
куры яичных пород	182011	-	31063	-
куры мясных и мясо-яичных пород	17945	-	-	-	-	17945	-
утки	10081	-	-	-	-	10081	-
гуси	2566	-	-	-	-	2566	-
индейки	1142	-	-	-	-	1142	-
цесарки	103	-	-	-	-	103	-
Лошади	131	59	-	71	-
Кролики домашние	2074	-	172	-	172	1902	-
Пчелы медоносные (семьи), шт.	874	85	-	-	-	789	-
Наличие сельскохозяйственной техники, шт.:							
Тракторы	559	354	136	136	-	69	x
Комбайны:							
зерноуборочные	136	89	47	47	-	x	x
кукурузоуборочные	-	-	-	-	-	x	x
картофелеуборочные	-	-	-	-	-	x	x
кормоуборочные	11	9	2	2	-	x	x
Машины свеклоуборочные (без ботвоуборочных)	14	14	-	-	-	x	x
Установки доильные	31	31	-	-	-	-	x
Плуги	145	93	52	52	-	x	x
Косилки	42	35	7	7	-	x	x
Сеялки	253	191	62	62	-	x	x

	Хозяйства всех категорий	в том числе					
		сельскохозяйственные организации	крестьянские (фермерские) хозяйства и индивидуальные предприниматели	из них		личные подсобные и другие индивидуальные хозяйства граждан	некоммерческие объединения граждан
				крестьянские (фермерские) хозяйства	индивидуальные предприниматели		
В среднем на одну организацию (хозяйство, объединение):							
численность работников ³⁾ , человек	х	68	4	4	2	х	х
общая земельная площадь, га	х	3303,7	295,4	340,8	-	0,3	3,0
площадь сельскохозяйственных угодий, га	х	3216,8	295,4	340,8	-	0,3	3,0
общая посевная площадь сельскохозяйственных культур ⁴⁾ , га	х	3178,3	360,6	360,6	-	0,2	2,7
поголовье сельскохозяйственных животных ⁵⁾ , голов:							
крупный рогатый скот	х	428	78	104	8	3	-
из него коровы	х	207	82	82	-	1	-
свиньи	х	176361	10	10	-	3	-
птица	х	150890	19	19	-	28	-

**ОСНОВНЫЕ ИТОГИ ВСЕРОССИЙСКОЙ СЕЛЬСКОХОЗЯЙСТВЕННОЙ ПЕРЕПИСИ
В РАЗРЕЗЕ КАТЕГОРИЙ ХОЗЯЙСТВ
по Сосновскому району
(на 1 июля 2016 г.)**

	Хозяйства всех категорий	в том числе					
		сельскохозяйственные организации	крестьянские (фермерские) хозяйства и индивидуальные предприниматели	из них		личные подсобные и другие индивидуальные хозяйства граждан	некоммерческие объединения граждан
				крестьянские (фермерские) хозяйства	индивидуальные предприниматели		
Число организаций (хозяйств) - всего	х	23	38	38	-	16920	-
из них осуществлявшие сельскохозяйственную деятельность в I полугодии 2016 г.	х	19	32	32	-	12960	-
в процентах от общего числа соответствующей категории организаций (хозяйств)	х	82,6	84,2	84,2	-	76,6	-
Общая земельная площадь, га	128933,8	109102,9	13634,0	13634,0	-	6196,9	-
из нее сельскохозяйственные угодья	126047,0	107115,7	13575,0	13575,0	-	5356,3	-
в том числе:							
пашня	105369,9	88695,7	13382,0	13382,0	-	3292,2	-
сенокосы	4494,2	4034,1	20,0	20,0	-	440,1	-
пастбища	9111,0	9076,9	2,0	2,0	-	32,1	-
многолетние насаждения	609,7	397,0	125,0	125,0	-	87,7	-
залежь	6462,2	4912,0	46,0	46,0	-	1504,2	-
Из общей площади сельскохозяйственных угодий фактически используются, га	113254,1	95875,1	13527,0	13527,0	-	3852,0	-
в процентах от общей площади сельскохозяйственных угодий соответствующей категории организаций (хозяйств)	89,9	89,5	99,6	99,6	-	71,9	-
Посевная площадь под урожаем 2016 г. - всего, га	83713,9	70341,2	10057,0	10057,0	-	3315,7	-
в том числе:							
Зерновые и зернобобовые культуры - всего	60119,0	52345,0	7749,0	7749,0	-	25,0	-
из них:							
пшеница	34855,0	29590,0	5265,0	5265,0	-	-	-
ячмень	14169,8	12686,0	1460,0	1460,0	-	23,8	-
овес	280,2	-	1,2	-
кукуруза на зерно	5359,0	5359,0	-	-	-	-	-
зернобобовые культуры	5455,0	4465,0	990,0	990,0	-	-	-
из них:							
горох	5165,0	4175,0	990,0	990,0	-	-	-

	Хозяйства всех категорий	в том числе					
		сельскохозяйственные организации	крестьянские (фермерские) хозяйства и индивидуальные предприниматели	из них		личные подсобные и другие индивидуальные хозяйства граждан	некоммерческие объединения граждан
				крестьянские (фермерские) хозяйства	индивидуальные предприниматели		
Технические культуры - всего	16090,0	14360,0	1730,0	1730,0	-	-	-
из них:							
сахарная свекла	-	-	-	-	-
масличные культуры - всего	15315,0	13585,0	1730,0	1730,0	-	-	-
из них:							
подсолнечник на зерно	13533,0	11960,0	1573,0	1573,0	-	-	-
лен-кудряш	-	-	-	-	-
соя	-	-	-	-	-
горчица	666,0	-	-	-
Картофель	3251,5	558,0	511,0	511,0	-	2182,5	-
Овощные и бахчевые культуры – всего ¹⁾	299,9	-	-	-	-	299,9	-
из них:							
овощи открытого грунта – всего	293,6	-	-	-	-	293,6	-
в том числе:							
капуста (всех видов)	28,5	-	-	-	-	28,5	-
огурцы	24,6	-	-	-	-	24,6	-
помидоры	32,2	-	-	-	-	32,2	-
свекла столовая	15,2	-	-	-	-	15,2	-
морковь столовая	25,8	-	-	-	-	25,8	-
лук репчатый	68,8	-	-	-	-	68,8	-
чеснок	17,4	-	-	-	-	17,4	-
кабачки, патиссоны	14,3	-	-	-	-	14,3	-
продовольственные бахчевые культуры	1,9	-	-	-	-	1,9	-
Кормовые культуры - всего	3953,5	-	808,3	-
из них:							
травы однолетние	417,6	335,0	-	-	-	82,6	-
травы многолетние	2729,1	-	709,9	-
кукуруза на корм	789,0	789,0	-	-	-	-	-
корнеплодные кормовые культуры, включая свеклу сахарную на корм скоту	-	-	-	6,9	-
Структура посевных площадей по видам сельскохозяйственных культур (в процентах от общей посевной площади соответствующей категории организаций (хозяйств)):							
Зерновые и зернобобовые культуры - всего	71,8	74,4	77,1	77,1	-	0,8	-

	Хозяйства всех категорий	в том числе					
		сельскохозяйственные организации	крестьянские (фермерские) хозяйства и индивидуальные предприниматели	из них		личные подсобные и другие индивидуальные хозяйства граждан	некоммерческие объединения граждан
				крестьянские (фермерские) хозяйства	индивидуальные предприниматели		
Технические культуры - всего	19,2	20,4	17,2	17,2	-	-	-
Картофель	3,9	0,8	5,1	5,1	-	65,8	-
Овощные и бахчевые культуры – всего	0,4	-	-	-	-	9,0	-
Кормовые культуры - всего	4,7	-	24,4	-
Площади многолетних плодовых насаждений и ягодных культур - всего, га	606,6	-	...	-
в том числе: семечковые культуры - всего	552,0	397,0	125,0	125,0	-	30,0	-
из них: яблоня	547,0	397,0	125,0	125,0	-	25,0	-
груша	4,9	-	-	-	-	4,9	-
косточковые культуры – всего	25,5	-	-	-	-	25,5	-
из них: слива	7,6	-	-	-	-	7,6	-
вишня	16,7	-	-	-	-	16,7	-
черешня	0,4	-	-	-	-	0,4	-
абрикос	0,0	-	-	-	-	0,0	-
персик	0,0	-	-	-	-	0,0	-
альча	0,3	-	-	-	-	0,3	-
орехоплодные культуры - всего	...	-	-	-	-	...	-
из них: грецкий орех	-	-	-	-	-	-	-
фундук	-	-	-	-	-	-	-
ягодники - всего ²⁾	...	-	-	-	-	...	-
из них: земляника, клубника	15,1	-	-	-	-	15,1	-
малина, ежевика	9,5	-	-	-	-	9,5	-
смородина всех видов	2,5	-	-	-	-	2,5	-
крыжовник	0,9	-	-	-	-	0,9	-
рябина черноплодная	0,4	-	-	-	-	0,4	-
облепиха	0,4	-	-	-	-	0,4	-
Структура площадей многолетних плодовых насаждений и ягодных культур по видам плодово-ягодных насаждений (в процентах от общей площади плодово-ягодных насаждений соответствующей категории организаций (хозяйств)):							
семечковые культуры	91,0	100,0	100,0	100,0	-	35,5	-
косточковые культуры	4,2	-	-	-	-	30,1	-
орехоплодные культуры	...	-	-	-	-	...	-
ягодники	...	-	-	-	-	...	-

	Хозяйства всех категорий	в том числе					
		сельскохозяйственные организации	крестьянские (фермерские) хозяйства и индивидуальные предприниматели	из них		личные подсобные и другие индивидуальные хозяйства граждан	некоммерческие объединения граждан
				крестьянские (фермерские) хозяйства	индивидуальные предприниматели		
Площади виноградников - всего, га	2,1	-	-	-	-	2,1	-
Поголовье сельскохозяйственных животных, голов:							
Крупный рогатый скот - всего	8919	-	4306	-
из него коровы	2970	1973	27	27	-	970	-
Молочный крупный рогатый скот	8557	-	4306	-
Мясной крупный рогатый скот	-	-	-	-	-
Свиньи	2855	86	-	-	-	2769	-
Овцы и козы - всего	4476	1898	3	3	-	2575	-
в том числе:							
овцы	3152	1898	3	3	-	1251	-
козы	1324	-	-	-	-	1324	-
Птица - всего	96795	23188	3000	3000	-	70607	-
Птица сельскохозяйственная - всего	72766	2174	-	-	-	70592	-
в том числе:							
куры - всего	66602	1674	-	-	-	64928	-
из них:							
куры-несушки	50346	974	-	-	-	49372	-
куры яичных пород	54655	974	-	-	-	53681	-
куры мясных и мясо-яичных пород	11947	...	-	-	-	11247	-
утки	3747	-	-	-	-	3747	-
гуси	1769	500	-	-	-	1269	-
индейки	611	-	-	-	-	611	-
цесарки	37	-	-	-	-	37	-
Лошади	191	15	-	-	-	176	-
Кролики домашние	12503	191	7500	7500	-	4812	-
Пчелы медоносные (семьи), шт.	1169	-	-	-	-	1169	-
Наличие сельскохозяйственной техники, шт.:							
Тракторы	586	212	94	94	-	280	х
Комбайны:							
зерноуборочные	93	56	37	37	-	х	х
кукурузоуборочные	-	-	-	-	-	х	х
картофелеуборочные	6	2	4	4	-	х	х
кормоуборочные	8	8	-	-	-	х	х
Машины свеклоуборочные (без ботвоуборочных)	1	1	-	-	-	х	х
Установки доильные	14	14	-	-	-	-	х
Плуги	103	48	55	55	-	х	х
Косилки	25	24	1	1	-	х	х
Сеялки	93	58	35	35	-	х	х

	Хозяйства всех категорий	в том числе					
		сельскохозяйственные организации	крестьянские (фермерские) хозяйства и индивидуальные предприниматели	из них		личные подсобные и другие индивидуальные хозяйства граждан	некоммерческие объединения граждан
				крестьянские (фермерские) хозяйства	индивидуальные предприниматели		
В среднем на одну организацию (хозяйство, объединение):							
численность работников ³⁾ , человек	х	67	2	2	-	х	х
общая земельная площадь, га	х	4743,6	358,8	358,8	-	0,4	-
площадь сельскохозяйственных угодий, га	х	4657,2	357,2	357,2	-	0,3	-
общая посевная площадь сельскохозяйственных культур ⁴⁾ , га	х	5024,4	346,8	346,8	-	0,2	-
поголовье сельскохозяйственных животных ⁵⁾ , голов:							
крупный рогатый скот	х	649	70	70	-	3	-
из него коровы	х	282	27	27	-	2	-
свиньи	х	43	-	-	-	3	-
птица	х	11594	3000	3000	-	18	-

**ОСНОВНЫЕ ИТОГИ ВСЕРОССИЙСКОЙ СЕЛЬСКОХОЗЯЙСТВЕННОЙ
В РАЗРЕЗЕ КАТЕГОРИЙ ХОЗЯЙСТВ**
по Староюрьевскому району
(на 1 июля 2016 г.)

	Хозяйства всех категорий	в том числе					
		сельскохозяйственные организации	крестьянские (фермерские) хозяйства и индивидуальные предприниматели	из них		личные подсобные и другие индивидуальные хозяйства граждан	некоммерческие объединения граждан
				крестьянские (фермерские) хозяйства	индивидуальные предприниматели		
Число организаций (хозяйств) - всего	х	15	35	31	4	8598	7
из них осуществлявшие сельскохозяйственную деятельность в I полугодии 2016 г.	х	12	35	31	4	6752	6
в процентах от общего числа соответствующей категории организаций (хозяйств)	х	80,0	100,0	100,0	100,0	78,5	85,7
Общая земельная площадь, га	81864,1	55884,9	22082,5	19680,1	2402,4	3683,2	213,5
из нее сельскохозяйственные угодья	79834,8	54405,3	21984,5	19582,1	2402,4	3231,5	213,5
в том числе:							
пашня	69795,2	45969,3	21380,9	19018,9	2362,0	2385,7	59,3
сенокосы	814,7	732,5	20,2	16,9	3,3	62,0	-
пастбища	2919,2	2321,0	576,4	539,3	37,1	21,8	-
многолетние насаждения	57,7	6,5	7,0	7,0	-	44,2	-
залежь	6247,9	5376,0	-	-	-	717,7	154,2
Из общей площади сельскохозяйственных угодий фактически используются, га	69670,9	45153,3	21944,5	19542,1	2402,4	2513,8	59,3
в процентах от общей площади сельскохозяйственных угодий соответствующей категории организаций (хозяйств)	87,3	83,0	99,8	99,8	100,0	77,8	27,8
Посевная площадь под урожаем 2016 г. - всего, га	60968,2	39661,0	18872,0	16816,0	2056,0	2376,0	59,2
в том числе:							
Зерновые и зернобобовые культуры - всего	42669,5	27664,0	14872,0	13201,0	1671,0	120,9	12,6
из них:							
пшеница	19715,9	11893,0	7760,0	62,9	-
ячмень	13817,5	9973,0	3791,0	3393,0	398,0	40,9	12,6
овес	182,0	-	165,0	17,0	-
кукуруза на зерно	4176,0	3357,0	819,0	819,0	-	0,0	-
гречиха	624,0	624,0	-	-	-	-	-
зернобобовые культуры	4154,0	1817,0	2337,0	-	-
из них:							
горох	2361,0	790,0	1571,0	1571,0	-	-	-

	Хозяйства всех категорий	в том числе					
		сельскохозяйственные организации	крестьянские (фермерские) хозяйства и индивидуальные предприниматели	из них		личные подсобные и другие индивидуальные хозяйства граждан	некоммерческие объединения граждан
				крестьянские (фермерские) хозяйства	индивидуальные предприниматели		
Технические культуры - всего	14345,2	10711,0	3634,0	0,2	-
из них:							
сахарная свекла	1074,0	1074,0	-	-	-	-	-
масличные культуры - всего	13271,2	9637,0	3634,0	3284,0	350,0	0,2	-
из них:							
подсолнечник на зерно	9716,2	6596,0	3120,0	0,2	-
соя	3522,0	-	-	-
горчица	-	-	-	-	-
Картофель	2055,4	1095,6	0,8
Овощные и бахчевые культуры – всего ¹⁾	149,1	-	-	-	-	148,9	0,2
из них:							
овощи открытого грунта – всего	146,3	-	-	-	-	146,1	0,2
в том числе:							
капуста (всех видов)	9,8	-	-	-	-	9,8	-
огурцы	9,6	-	-	-	-	9,6	-
помидоры	12,9	-	-	-	-	12,9	-
свекла столовая	7,5	-	-	-	-	7,5	-
морковь столовая	13,8	-	-	-	-	13,8	-
лук репчатый	50,4	-	-	-	-	50,2	0,2
чеснок	5,8	-	-	-	-	5,8	-
кабачки, патиссоны	8,3	-	-	-	-	8,3	-
продовольственные бахчевые культуры	1,7	-	-	-	-	1,7	-
Кормовые культуры - всего	1749,0	446,0	247,0	1010,3	45,7
из них:							
травы однолетние	152,4	-	26,4	1,0
травы многолетние	1529,6	225,0	...	967,0	44,6
кукуруза на корм	...	-	-	-	-	...	-
корнеплодные кормовые культуры, включая свеклу сахарную на корм скоту	4,1	-	-	-	-	4,1	-
Структура посевных площадей по видам сельскохозяйственных культур (в процентах от общей посевной площади соответствующей категории организаций (хозяйств)):							
Зерновые и зернобобовые культуры - всего	70,0	69,8	78,8	78,5	81,3	5,1	21,3

	Хозяйства всех категорий	в том числе					
		сельскохозяйственные организации	крестьянские (фермерские) хозяйства и индивидуальные предприниматели	из них		личные подсобные и другие индивидуальные хозяйства граждан	некоммерческие объединения граждан
				крестьянские (фермерские) хозяйства	индивидуальные предприниматели		
Технические культуры - всего	23,5	27,0	19,3	19,5	17,0	0,0	-
Картофель	3,4	46,1	1,3
Овощные и бахчевые культуры – всего	0,2	-	-	-	-	6,3	0,3
Кормовые культуры - всего	2,9	1,1	1,3	42,5	77,1
Площади многолетних плодовых насаждений и ягодных культур - всего, га	50,3	-	-	...	-
в том числе:							
семечковые культуры - всего	18,2	-	-	-	-	18,2	-
из них:							
яблоня	13,8	-	-	-	-	13,8	-
груша	4,4	-	-	-	-	4,4	-
косточковые культуры – всего	9,2	-	-	-	-	9,2	-
из них:							
слива	3,8	-	-	-	-	3,8	-
вишня	4,9	-	-	-	-	4,9	-
черешня	0,4	-	-	-	-	0,4	-
абрикос	0,1	-	-	-	-	0,1	-
персик	0,0	-	-	-	-	0,0	-
алыча	0,0	-	-	-	-	0,0	-
орехоплодные культуры - всего	0,0	-	-	-	-	0,0	-
из них:							
грецкий орех	...	-	-	-	-	...	-
фундук	0,0	-	-	-	-	0,0	-
ягодники - всего ²⁾	22,9	-	7,0	7,0	-	...	-
из них:							
земляника, клубника	6,9	-	-	-	-	6,9	-
малина, ежевика	11,8	-	7,0	7,0	-	4,8	-
смородина всех видов	2,7	-	-	-	-	2,7	-
крыжовник	1,2	-	-	-	-	1,2	-
рябина черноплодная	0,2	-	-	-	-	0,2	-
облепиха	0,1	-	-	-	-	0,1	-
Структура площадей многолетних плодовых насаждений и ягодных культур по видам плодово-ягодных насаждений (в процентах от общей площади плодово-ягодных насаждений соответствующей категории организаций (хозяйств)):							
семечковые культуры	36,2	-	-	-	-	42,0	-
косточковые культуры	18,3	-	-	-	-	21,3	-
орехоплодные культуры	0,0	-	-	-	-	0,0	-
ягодники	45,5	-	100,0	100,0	-	...	-

	Хозяйства всех категорий	в том числе					
		сельскохозяйственные организации	крестьянские (фермерские) хозяйства и индивидуальные предприниматели	из них		личные подсобные и другие индивидуальные хозяйства граждан	некоммерческие объединения граждан
				крестьянские (фермерские) хозяйства	индивидуальные предприниматели		
Площади виноградников - всего, га	0,2	-	-	-	-	0,2	-
Поголовье сельскохозяйственных животных, голов:							
Крупный рогатый скот - всего	4096	-	4002	-
из него коровы	648	-	22	22	-	626	-
Молочный крупный рогатый скот	4096	-	4002	-
Мясной крупный рогатый скот	-	-	-	-	-	-	-
Свиньи	3976	-	160	160	-	3816	-
Овцы и козы - всего	1648	-	80	80	-	1568	-
в том числе:							
овцы	664	-	80	80	-	584	-
козы	984	-	-	-	-	984	-
Птица - всего	74782	-	3306	3306	-	71476	-
Птица сельскохозяйственная - всего	74764	-	3306	3306	-	71458	-
в том числе:							
куры - всего	66817	-	306	306	-	66511	-
из них:							
куры-несушки	40552	-	233	233	-	40319	-
куры яичных пород	65078	-	306	306	-	64772	-
куры мясных и мясо-яичных пород	1739	-	-	-	-	1739	-
утки	3709	-	-	-	-	3709	-
гуси	946	-	-	-	-	946	-
индейки	3287	-	3000	3000	-	287	-
цесарки	5	-	-	-	-	5	-
Лошади	82	-	-	-	-	82	-
Кролики домашние	1526	-	-	-	-	1526	-
Пчелы медоносные (семьи), шт.	792	-	-	-	-	792	-
Наличие сельскохозяйственной техники, шт.:							
Тракторы	471	154	119	109	10	198	х
Комбайны:							
зерноуборочные	109	52	57	54	3	х	х
кукурузоуборочные	-	-	-	-	-	х	х
картофелеуборочные	5	5	-	-	-	х	х
кормоуборочные	2	2	-	-	-	х	х
Машины свеклоуборочные (без ботвоуборочных)	1	1	-	-	-	х	х
Установки доильные	-	-	-	-	-	-	х
Плуги	84	29	55	53	2	х	х
Косилки	21	7	14	12	2	х	х
Сеялки	131	68	63	61	2	х	х

	Хозяйства всех категорий	в том числе					
		сельскохозяйственные организации	крестьянские (фермерские) хозяйства и индивидуальные предприниматели	из них		личные подсобные и другие индивидуальные хозяйства граждан	некоммерческие объединения граждан
				крестьянские (фермерские) хозяйства	индивидуальные предприниматели		
В среднем на одну организацию (хозяйство, объединение):							
численность работников ³⁾ , человек	х	51	4	4	4	х	х
общая земельная площадь, га	х	3725,7	630,9	634,8	600,6	0,4	30,5
площадь сельскохозяйственных угодий, га	х	3627,0	628,1	631,7	600,6	0,4	30,5
общая посевная площадь сельскохозяйственных культур ⁴⁾ , га	х	3305,1	608,8	622,8	514,0	0,3	8,5
поголовье сельскохозяйственных животных ⁵⁾ , голов:							
крупный рогатый скот	х	28	17	17	-	3	-
из него коровы	х	-	11	11	-	1	-
свиньи	х	-	53	53	-	3	-
птица	х	-	827	827	-	24	-

**ОСНОВНЫЕ ИТОГИ ВСЕРОССИЙСКОЙ СЕЛЬСКОХОЗЯЙСТВЕННОЙ ПЕРЕПИСИ
В РАЗРЕЗЕ КАТЕГОРИЙ ХОЗЯЙСТВ**
по Тамбовскому району
(на 1 июля 2016 г.)

	Хозяйства всех категорий	в том числе					
		сельскохозяйственные организации	крестьянские (фермерские) хозяйства и индивидуальные предприниматели	из них		личные подсобные и другие индивидуальные хозяйства граждан	некоммерческие объединения граждан
				крестьянские (фермерские) хозяйства	индивидуальные предприниматели		
Число организаций (хозяйств) - всего	х	50	92	80	12	35649	274
из них осуществлявшие сельскохозяйственную деятельность в I полугодии 2016 г.	х	27	80	71	9	28822	263
в процентах от общего числа соответствующей категории организаций (хозяйств)	х	54,0	87,0	88,8	75,0	80,8	96,0
Общая земельная площадь, га	150804,8	127828,2	13673,9	13264,6	409,3	7034,4	2268,3
из нее сельскохозяйственные угодья	144160,0	122366,2	13552,0	13142,7	409,3	6205,0	2036,8
в том числе:							
пашня	125887,2	107748,8	12203,9	11807,7	396,2	4845,5	1089,0
сенокосы	5486,1	5098,3	353,4	343,4	10,0	34,4	-
пастбища	9585,3	8581,4	988,7	988,6	0,1	15,2	-
многолетние насаждения	975,1	444,5	3,0	3,0	-	262,5	265,1
залежь	2226,3	493,2	3,0	-	3,0	1047,5	682,6
Из общей площади сельскохозяйственных угодий фактически используются, га	140963,7	120902,9	13549,0	13142,7	406,3	5157,6	1354,2
в процентах от общей площади сельскохозяйственных угодий соответствующей категории организаций (хозяйств)	97,8	98,8	100,0	100,0	99,3	83,1	66,5
Посевная площадь под урожаем 2016 г. - всего, га	97143,3	82593,0	9061,3	8827,1	234,2	4400,1	1088,9
в том числе:							
Зерновые и зернобобовые культуры - всего	57377,0	51783,0	5577,1	16,9	-
из них:							
пшеница	30661,2	27694,0	2959,0	8,2	-
ячмень	19426,9	1981,1	...	5,8	-
овес	766,6	600,0	164,0	164,0	-	2,6	-
кукуруза на зерно	4143,1	3958,0	185,0	185,0	-	0,1	-
просо	-	-	-	-	-
гречиха	396,2	396,0	-	-	-	0,2	-
зернобобовые культуры	1943,0	1843,0	100,0	100,0	-	-	-
из них:							
горох	1751,0	1651,0	100,0	100,0	-	-	-

	Хозяйства всех категорий	в том числе					
		сельскохозяйственные организации	крестьянские (фермерские) хозяйства и индивидуальные предприниматели	из них		личные подсобные и другие индивидуальные хозяйства граждан	некоммерческие объединения граждан
				крестьянские (фермерские) хозяйства	индивидуальные предприниматели		
Технические культуры - всего	28197,8	24985,0	3208,0	4,7	0,1
из них:							
сахарная свекла	3672,0	3672,0	-	-	-	-	-
масличные культуры - всего	24525,8	21313,0	3208,0	3193,0	15,0	4,7	0,1
из них:							
подсолнечник на зерно	17256,8	14044,0	3208,0	4,7	0,1
лен-кудряш	-	-	-	-	-
соя	5082,0	5082,0	-	-	-	-	-
горчица	2072,0	2072,0	-	-	-	-	-
Картофель	3433,8	147,0	22,1	11,0	11,1	2632,4	632,3
Овощные и бахчевые культуры – всего ¹⁾	1046,2	540,6	422,5
из них:							
овощи открытого грунта – всего	1030,3	529,8	420,4
в том числе:							
капуста (всех видов)	134,3	43,0	0,6	0,6	-	58,0	32,7
огурцы	98,7	...	-	-	-	55,4	...
помидоры	147,8	-	81,6	63,7
свекла столовая	77,6	-	31,1	33,5
морковь столовая	114,5	-	60,7	45,2
лук репчатый	140,3	-	75,0	55,7
чеснок	71,9	-	-	-	-	32,9	39,0
кабачки, патиссоны	42,7	...	-	-	-	...	20,2
продовольственные бахчевые культуры	5,7	-	-	-	-	5,7	0,0
Кормовые культуры - всего	7088,5	5605,0	244,0	244,0	-	1205,6	33,9
из них:							
травы однолетние	1674,0	1407,0	171,0	171,0	-	95,4	0,6
травы многолетние	3877,6	-	1039,4	33,2
кормовые культуры на силос (без кукурузы)	...	-	-	-	-
кукуруза на корм	1436,7	1436,0	-	-	-	0,7	-
корнеплодные кормовые культуры, включая свеклу сахарную на корм скоту	9,0	-	-	-	-	9,0	-
Структура посевных площадей по видам сельскохозяйственных культур (в процентах от общей посевной площади соответствующей категории организаций (хозяйств)):							
Зерновые и зернобобовые культуры - всего	59,1	62,7	61,5	0,4	0,0

	Хозяйства всех категорий	в том числе					
		сельскохозяйственные организации	крестьянские (фермерские) хозяйства и индивидуальные предприниматели	из них		личные подсобные и другие индивидуальные хозяйства граждан	некоммерческие объединения граждан
				крестьянские (фермерские) хозяйства	индивидуальные предприниматели		
Технические культуры - всего	29,0	30,3	35,4	0,1	0,0
Картофель	3,5	0,2	0,2	0,1	4,7	59,8	58,1
Овощные и бахчевые культуры – всего	1,1	0,1	12,3	38,8
Кормовые культуры - всего	7,3	6,8	2,7	2,8	-	27,4	3,1
Площади многолетних плодовых насаждений и ягодных культур - всего, га	735,1	-	254,7	259,7
в том числе: семечковые культуры - всего	396,1	171,2	3,0	3,0	-	118,3	103,6
из них: яблоня	316,9	171,2	3,0	3,0	-	79,5	63,2
груша	78,6	-	-	-	-	38,2	40,3
косточковые культуры - всего	142,2	-	-	-	-	74,7	67,5
из них: слива	41,9	-	-	-	-	22,5	19,4
вишня	82,7	-	-	-	-	44,7	38,0
черешня	11,0	-	-	-	-	5,0	6,0
абрикос	1,5	-	-	-	-	0,9	0,6
персик	0,2	-	-	-	-	0,1	0,1
альча	3,3	-	-	-	-	0,6	2,7
орехоплодные культуры - всего	0,2	-	-	-	-	0,2	0,1
из них: грецкий орех	0,0	-	-	-	-	0,0	-
фундук	0,1	-	-	-	-	0,1	-
ягодники - всего ²⁾	196,6	46,5	-	-	-	61,6	88,5
из них: земляника, клубника	97,4	36,0	-	-	-	22,2	39,2
малина, ежевика	60,0	9,9	-	-	-	23,0	27,1
смородина всех видов	19,0	0,6	-	-	-	10,2	8,2
крыжовник	9,0	-	-	-	-	4,1	5,0
рябина черноплодная	5,7	-	-	-	-	1,0	4,7
облепиха	4,2	-	-	-	-	0,7	3,6
Структура площадей многолетних плодовых насаждений и ягодных культур по видам плодово-ягодных насаждений (в процентах от общей площади плодово-ягодных насаждений соответствующей категории организаций (хозяйств)):							
семечковые культуры	53,9	78,6	100,0	100,0	-	46,4	39,9
косточковые культуры	19,3	-	-	-	-	29,3	26,0
орехоплодные культуры	0,0	-	-	-	-	0,1	0,0
ягодники	26,7	21,4	-	-	-	24,2	34,1

	Хозяйства всех категорий	в том числе					
		сельскохозяйственные организации	крестьянские (фермерские) хозяйства и индивидуальные предприниматели	из них		личные подсобные и другие индивидуальные хозяйства граждан	некоммерческие объединения граждан
				крестьянские (фермерские) хозяйства	индивидуальные предприниматели		
Площади виноградников - всего, га	13,0	-	-	-	-	4,6	8,4
Поголовье сельскохозяйственных животных, голов:							
Крупный рогатый скот - всего	18364	7682	4398	6284	-
из него коровы	7087	2754	1366	1155	...	2967	-
Молочный крупный рогатый скот	17369	7682	3403	6284	-
Мясной крупный рогатый скот	995	-	995	995	-	-	-
Свиньи	8408	5874	78	71	7	2456	-
Овцы и козы - всего	7145	-	1764	1761	3	5381	-
в том числе:							
овцы	5398	-	1711	1711	-	3687	-
козы	1747	-	53	50	3	1694	-
Птица - всего	135206	-	1765	1475	290	133389	52
Птица сельскохозяйственная - всего	135140	-	1765	1475	290	133323	52
в том числе:							
куры - всего	113087	-	1390	1255	135	111652	45
из них:							
куры-несушки	80987	-	1205	1090	115	79782	-
куры яичных пород	95771	-	1390	1255	135	94358	23
куры мясных и мясо-яичных пород	17316	-	-	-	-	17294	22
утки	16140	-	355	200	155	15778	7
гуси	4129	-	20	20	-	4109	-
индейки	1412	-	-	-	-	1412	-
цесарки	372	-	-	-	-	372	-
Лошади	299	47	10	8	2	242	-
Кролики домашние	4976	-	-	-	-	4976	-
Пчелы медоносные (семьи), шт.	2013	-	-	-	-	2013	-
Наличие сельскохозяйственной техники, шт.:							
Тракторы	1050	628	136	130	6	286	х
Комбайны:							
зерноуборочные	210	168	42	41	1	х	х
кукурузоуборочные	-	-	-	-	-	х	х
картофелеуборочные	2	2	-	-	-	х	х
кормоуборочные	26	25	1	1	-	х	х
Машины свеклоуборочные (без ботвоуборочных)	10	10	-	-	-	х	х
Установки доильные	16	14	2	2	-	-	х
Плуги	229	158	71	69	2	х	х
Косилки	92	65	27	22	5	х	х
Сеялки	359	301	58	57	1	х	х

	Хозяйства всех категорий	в том числе					
		сельскохозяйственные организации	крестьянские (фермерские) хозяйства и индивидуальные предприниматели	из них		личные подсобные и другие индивидуальные хозяйства граждан	некоммерческие объединения граждан
				крестьянские (фермерские) хозяйства	индивидуальные предприниматели		
В среднем на одну организацию (хозяйство, объединение):							
численность работников ³⁾ , человек	х	102	3	3	2	х	х
общая земельная площадь, га	х	2556,6	148,6	165,8	34,1	0,2	8,3
площадь сельскохозяйственных угодий, га	х	2447,3	147,3	164,3	34,1	0,2	7,4
общая посевная площадь сельскохозяйственных культур ⁴⁾ , га	х	3176,7	210,7	226,3	58,6	0,1	4,0
поголовье сельскохозяйственных животных ⁵⁾ , голов:							
крупный рогатый скот	х	1097	142	118	863	4	-
из него коровы	х	393	47	41	211	3	-
свиньи	х	1958	16	24	4	3	-
птица	х	-	196	246	97	23	0

**ОСНОВНЫЕ ИТОГИ ВСЕРОССИЙСКОЙ СЕЛЬСКОХОЗЯЙСТВЕННОЙ ПЕРЕПИСИ
В РАЗРЕЗЕ КАТЕГОРИЙ ХОЗЯЙСТВ
по Токаревскому району
(на 1 июля 2016 г.)**

	Хозяйства всех категорий	в том числе					
		сельскохозяйственные организации	крестьянские (фермерские) хозяйства и индивидуальные предприниматели	из них		личные подсобные и другие индивидуальные хозяйства граждан	некоммерческие объединения граждан
				крестьянские (фермерские) хозяйства	индивидуальные предприниматели		
Число организаций (хозяйств) - всего	x	15	120	118	2	8429	2
из них осуществлявшие сельскохозяйственную деятельность в I полугодии 2016 г.	x	15	115	113	2	6473	2
в процентах от общего числа соответствующей категории организаций (хозяйств)	x	100,0	95,8	95,8	100,0	76,8	100,0
Общая земельная площадь, га	110881,6	67150,5	40166,2	39514,2	652,0	3564,0	0,9
из нее сельскохозяйственные угодья	109117,0	65688,5	40166,2	39514,2	652,0	3261,4	0,9
в том числе:							
пашня	101419,2	60930,3	38192,9	37564,9	628,0	2295,2	0,8
сенокосы	1169,7	1119,2	50,0	50,0	-	0,5	-
пастбища	5168,8	3241,0	1923,3	1899,3	24,0	4,5	-
многолетние насаждения	114,2	64,0	-	-	-	50,2	0,0
залежь	1245,1	334,0	-	-	-	911,0	0,1
Из общей площади сельскохозяйственных угодий фактически используются, га	107295,1	65354,5	39589,4	38961,4	628,0	2350,4	0,8
в процентах от общей площади сельскохозяйственных угодий соответствующей категории организаций (хозяйств)	98,3	99,5	98,6	98,6	96,3	72,1	87,6
Посевная площадь под урожай 2016 г. - всего, га	85765,1	52993,0	30473,4	29895,4	578,0	2297,9	0,8
в том числе:							
Зерновые и зернобобовые культуры - всего	55200,5	34169,0	20593,0	438,5	-
из них:							
пшеница	26838,7	16226,0	10580,0	32,7	-
ячмень	16971,1	10629,0	6076,0	266,1	-
овес	531,1	259,0	145,0	145,0	-	127,1	-
кукуруза на зерно	3546,0	2383,0	1162,0	1162,0	-	1,0	-
просо	-	-	-	-	-
гречиха	418,0	418,0	-	-	-	-	-
зернобобовые культуры	6865,6	4224,0	2630,0	11,6	-
из них:							
горох	6857,6	4224,0	2622,0	2572,0	50,0	11,6	-

	Хозяйства всех категорий	в том числе					
		сельскохозяйственные организации	крестьянские (фермерские) хозяйства и индивидуальные предприниматели	из них		личные подсобные и другие индивидуальные хозяйства граждан	некоммерческие объединения граждан
				крестьянские (фермерские) хозяйства	индивидуальные предприниматели		
Технические культуры - всего	27164,2	17406,0	9754,4	3,8	-
из них:							
сахарная свекла	6415,0	4239,0	2176,0	2176,0	-	-	-
масличные культуры - всего	20509,2	12927,0	7578,4	7392,4	186,0	3,8	-
из них:							
подсолнечник на зерно	17721,2	10139,0	7578,4	3,8	-
лен-кудряш	-	-	-	-	-
соя	2188,0	2188,0	-	-	-	-	-
лекарственные культуры	-	-	-	-	-
Картофель	435,0	-	-	-	-	434,7	0,3
Овощные и бахчевые культуры – всего ¹⁾	90,4	-	-	-	-	90,3	0,1
из них:							
овощи открытого грунта – всего	86,4	-	-	-	-	86,3	0,1
в том числе:							
капуста (всех видов)	9,2	-	-	-	-	9,2	-
огурцы	7,3	-	-	-	-	7,3	0,0
помидоры	13,5	-	-	-	-	13,5	-
свекла столовая	3,1	-	-	-	-	3,1	0,0
морковь столовая	6,2	-	-	-	-	6,2	0,0
лук репчатый	15,7	-	-	-	-	15,7	0,0
чеснок	3,7	-	-	-	-	3,7	0,0
кабачки, патиссоны	5,5	-	-	-	-	5,5	0,0
продовольственные бахчевые культуры	2,6	-	-	-	-	2,6	0,0
Кормовые культуры - всего	2875,0	1418,0	126,0	126,0	-	1330,6	0,3
из них:							
травы однолетние	1349,1	958,0	41,0	41,0	-	350,1	-
травы многолетние	1313,3	-	951,0	0,3
кормовые культуры на силос (без кукурузы)	...	-	-	-	-
кукуруза на корм	139,2	...	-	-	-	...	-
корнеплодные кормовые культуры, включая свеклу сахарную на корм скоту	12,5	...	-	-	-	...	-
Структура посевных площадей по видам сельскохозяйственных культур (в процентах от общей посевной площади соответствующей категории организаций (хозяйств)):							
Зерновые и зернобобовые культуры - всего	64,4	64,5	67,6	19,1	-

	Хозяйства всех категорий	в том числе					
		сельскохозяйственные организации	крестьянские (фермерские) хозяйства и индивидуальные предприниматели	из них		личные подсобные и другие индивидуальные хозяйства граждан	некоммерческие объединения граждан
				крестьянские (фермерские) хозяйства	индивидуальные предприниматели		
Технические культуры - всего	31,7	32,8	32,0	0,2	-
Картофель	0,5	-	-	-	-	18,9	41,7
Овощные и бахчевые культуры – всего	0,1	-	-	-	-	3,9	14,4
Кормовые культуры - всего	3,4	2,7	0,4	0,4	-	57,9	43,8
Площади многолетних плодовых насаждений и ягодных культур - всего, га	112,8	...	-	-	-	...	0,0
в том числе: семечковые культуры - всего	87,5	64,0	-	-	-	23,5	-
из них: яблоня	82,4	64,0	-	-	-	18,4	-
груша	5,1	-	-	-	-	5,1	-
косточковые культуры – всего	16,9	-	-	-	-	16,9	-
из них: слива	6,9	-	-	-	-	6,9	-
вишня	8,6	-	-	-	-	8,6	-
черешня	0,9	-	-	-	-	0,9	-
абрикос	0,4	-	-	-	-	0,4	-
персик	0,0	-	-	-	-	0,0	-
альча	0,1	-	-	-	-	0,1	-
орехоплодные культуры - всего	0,1	-	-	-	-	0,1	-
из них: грецкий орех	0,0	-	-	-	-	0,0	-
фундук	0,1	-	-	-	-	0,1	-
ягодники - всего ²⁾	8,3	-	-	-	-	...	0,0
из них: земляника, клубника	2,2	-	-	-	-	2,2	0,0
малина, ежевика	3,0	-	-	-	-	3,0	0,0
смородина всех видов	2,1	-	-	-	-	2,1	0,0
крыжовник	0,9	-	-	-	-	0,9	0,0
рябина черноплодная	0,1	-	-	-	-	0,1	-
облепиха	0,1	-	-	-	-	0,1	-
Структура площадей многолетних плодовых насаждений и ягодных культур по видам плодово-ягодных насаждений (в процентах от общей площади плодово-ягодных насаждений соответствующей категории организаций (хозяйств)):							
семечковые культуры	77,6	100,0	-	-	-	48,1	-
косточковые культуры	15,0	-	-	-	-	34,6	-
орехоплодные культуры	0,1	-	-	-	-	0,3	-
ягодники	7,4	-	-	-	-	...	100,0

	Хозяйства всех категорий	в том числе					
		сельскохозяйственные организации	крестьянские (фермерские) хозяйства и индивидуальные предприниматели	из них		личные подсобные и другие индивидуальные хозяйства граждан	некоммерческие объединения граждан
				крестьянские (фермерские) хозяйства	индивидуальные предприниматели		
Площади виноградников - всего, га	0,7	-	-	-	-	0,7	-
Поголовье сельскохозяйственных животных, голов:							
Крупный рогатый скот - всего	5172	1337	293	293	-	3542	-
из него коровы	1428	537	159	159	-	732	-
Молочный крупный рогатый скот	5172	1337	293	293	-	3542	-
Мясной крупный рогатый скот	-	-	-	-	-	-	-
Свиньи	4237	-	91	91	-	4146	-
Овцы и козы - всего	4794	-	1230	1230	-	3564	-
в том числе:							
овцы	3748	-	1228	1228	-	2520	-
козы	1046	-	2	2	-	1044	-
Птица - всего	122270	-	940	940	-	121330	-
Птица сельскохозяйственная - всего	122270	-	940	940	-	121330	-
в том числе:							
куры - всего	92271	-	536	536	-	91735	-
из них:							
куры-несушки	46411	-	223	223	-	46188	-
куры яичных пород	23708	-	-	-	-	23708	-
куры мясных и мясо-яичных пород	68563	-	536	536	-	68027	-
утки	23584	-	314	314	-	23270	-
гуси	4343	-	90	90	-	4253	-
индейки	1864	-	-	-	-	1864	-
цесарки	208	-	-	-	-	208	-
Лошади	203	26	3	3	-	174	-
Кролики домашние	4934	-	-	-	-	4934	-
Пчелы медоносные (семьи), шт.	1970	-	-	-	-	1970	-
Наличие сельскохозяйственной техники, шт.:							
Тракторы	852	297	357	354	3	198	х
Комбайны:							
зерноуборочные	235	97	138	136	2	х	х
кукурузоуборочные	4	-	4	4	-	х	х
картофелеуборочные	2	-	2	2	-	х	х
кормоуборочные	12	8	4	4	-	х	х
Машины свеклоуборочные (без ботвоуборочных)	27	22	5	5	-	х	х
Установки доильные	13	12	1	1	-	-	х
Плуги	252	98	154	152	2	х	х
Косилки	89	40	49	49	-	х	х
Сеялки	366	170	196	192	4	х	х

	Хозяйства всех категорий	в том числе					
		сельскохозяйственные организации	крестьянские (фермерские) хозяйства и индивидуальные предприниматели	из них		личные подсобные и другие индивидуальные хозяйства граждан	некоммерческие объединения граждан
				крестьянские (фермерские) хозяйства	индивидуальные предприниматели		
В среднем на одну организацию (хозяйство, объединение):							
численность работников ³⁾ , человек	х	53	4	4	2	х	х
общая земельная площадь, га	х	4476,7	334,7	334,9	326,0	0,4	0,5
площадь сельскохозяйственных угодий, га	х	4379,2	334,7	334,9	326,0	0,4	0,5
общая посевная площадь сельскохозяйственных культур ⁴⁾ , га	х	3532,9	269,7	269,3	289,0	0,3	0,4
поголовье сельскохозяйственных животных ⁵⁾ , голов:							
крупный рогатый скот	х	223	73	73	-	4	-
из него коровы	х	90	40	40	-	1	-
свиньи	х	-	46	46	-	4	-
птица	х	-	313	313	-	47	-

**ОСНОВНЫЕ ИТОГИ ВСЕРОССИЙСКОЙ СЕЛЬСКОХОЗЯЙСТВЕННОЙ ПЕРЕПИСИ
В РАЗРЕЗЕ КАТЕГОРИЙ ХОЗЯЙСТВ
по Уваровскому району
(на 1 июля 2016 г.)**

	Хозяйства всех категорий	в том числе					
		сельскохозяйственные организации	крестьянские (фермерские) хозяйства и индивидуальные предприниматели	из них		личные подсобные и другие индивидуальные хозяйства граждан	некоммерческие объединения граждан
				крестьянские (фермерские) хозяйства	индивидуальные предприниматели		
Число организаций (хозяйств) - всего	х	18	61	55	6	6333	-
из них осуществлявшие сельскохозяйственную деятельность в I полугодии 2016 г.	х	18	59	53	6	4540	-
в процентах от общего числа соответствующей категории организаций (хозяйств)	х	100,0	96,7	96,4	100,0	71,7	-
Общая земельная площадь, га	85977,6	60846,1	22656,6	22021,0	635,6	2474,9	-
из нее сельскохозяйственные угодья	85299,0	60372,1	22656,6	22021,0	635,6	2270,3	-
в том числе:							
пашня	80063,9	57399,0	21163,3	20562,3	601,0	1501,6	-
сенокосы	1502,5	692,8	796,1	782,1	14,0	13,6	-
пастбища	2966,5	2276,3	683,2	662,6	20,6	7,0	-
многолетние насаждения	49,6	4,0	-	-	-	45,6	-
залежь	716,6	-	14,0	14,0	-	702,6	-
Из общей площади сельскохозяйственных угодий фактически используются, га	76478,5	53614,0	21296,7	20695,7	601,0	1567,8	-
в процентах от общей площади сельскохозяйственных угодий соответствующей категории организаций (хозяйств)	89,7	88,8	94,0	94,0	94,6	69,1	-
Посевная площадь под урожай 2016 г. - всего, га	70184,1	49727,0	18998,0	18472,0	526,0	1459,1	-
в том числе:							
Зерновые и зернобобовые культуры - всего	42382,0	32529,0	9853,0	9630,0	223,0	-	-
из них:							
пшеница	20295,0	16527,0	3768,0	-	-
рожь	...	-	-	-	-
ячмень	16954,0	12924,0	4030,0	3869,0	161,0	-	-
кукуруза на зерно	3068,0	1841,0	1227,0	1227,0	-	-	-
просо	-	-	-	-	-
гречиха	1035,0	-	-	-
зернобобовые культуры	530,0	-	-	-
из них:							
горох	530,0	200,0	330,0	330,0	-	-	-

	Хозяйства всех категорий	в том числе					
		сельскохозяйственные организации	крестьянские (фермерские) хозяйства и индивидуальные предприниматели	из них		личные подсобные и другие индивидуальные хозяйства граждан	некоммерческие объединения граждан
				крестьянские (фермерские) хозяйства	индивидуальные предприниматели		
Технические культуры - всего	24430,0	15385,0	9045,0	8742,0	303,0	-	-
из них:							
сахарная свекла	6828,0	6258,0	570,0	570,0	-	-	-
масличные культуры - всего	17602,0	9127,0	8475,0	8172,0	303,0	-	-
из них:							
подсолнечник на зерно	16586,0	8111,0	8475,0	8172,0	303,0	-	-
соя	-	-	-	-	-
горчица	-	-	-	-	-
Картофель	919,3	-	-	-	-	919,3	-
Овощные и бахчевые культуры – всего ¹⁾	78,1	-	-	-	-	78,1	-
из них:							
овощи открытого грунта – всего	73,8	-	-	-	-	73,8	-
в том числе:							
капуста (всех видов)	6,4	-	-	-	-	6,4	-
огурцы	7,1	-	-	-	-	7,1	-
помидоры	10,8	-	-	-	-	10,8	-
свекла столовая	3,3	-	-	-	-	3,3	-
морковь столовая	5,7	-	-	-	-	5,7	-
лук репчатый	11,0	-	-	-	-	11,0	-
чеснок	4,8	-	-	-	-	4,8	-
кабачки, патиссоны	6,2	-	-	-	-	6,2	-
продовольственные бахчевые культуры	4,1	-	-	-	-	4,1	-
Кормовые культуры - всего	2374,7	-	461,7	-
из них:							
травы однолетние	324,7	-	40,7	-
травы многолетние	1444,8	...	-	-	-	...	-
кукуруза на корм	-	-	-	-	-
корнеплодные кормовые культуры, включая свеклу сахарную на корм скоту	1,1	-	-	-	-	1,1	-
Структура посевных площадей по видам сельскохозяйственных культур (в процентах от общей посевной площади соответствующей категории организаций (хозяйств)):							
Зерновые и зернобобовые культуры - всего	60,4	65,4	51,9	52,1	42,4	-	-

	Хозяйства всех категорий	в том числе					
		сельскохозяйственные организации	крестьянские (фермерские) хозяйства и индивидуальные предприниматели	из них		личные подсобные и другие индивидуальные хозяйства граждан	некоммерческие объединения граждан
				крестьянские (фермерские) хозяйства	индивидуальные предприниматели		
Технические культуры - всего	34,8	30,9	47,6	47,3	57,6	-	-
Картофель	1,3	-	-	-	-	63,0	-
Овощные и бахчевые культуры – всего	0,1	-	-	-	-	5,4	-
Кормовые культуры - всего	3,4	-	31,6	-
Площади многолетних плодовых насаждений и ягодных культур - всего, га	44,5	-	-	-	-	44,5	-
в том числе:							
семечковые культуры - всего	19,5	-	-	-	-	19,5	-
из них:							
яблоня	14,3	-	-	-	-	14,3	-
груша	5,1	-	-	-	-	5,1	-
косточковые культуры - всего	17,2	-	-	-	-	17,2	-
из них:							
слива	3,8	-	-	-	-	3,8	-
вишня	12,4	-	-	-	-	12,4	-
черешня	0,6	-	-	-	-	0,6	-
абрикос	0,2	-	-	-	-	0,2	-
персик	0,0	-	-	-	-	0,0	-
альча	0,1	-	-	-	-	0,1	-
орехоплодные культуры - всего	0,0	-	-	-	-	0,0	-
из них:							
грецкий орех	...	-	-	-	-	...	-
фундук	...	-	-	-	-	...	-
ягодники - всего ²⁾	7,9	-	-	-	-	7,9	-
из них:							
земляника, клубника	2,8	-	-	-	-	2,8	-
малина, ежевика	2,6	-	-	-	-	2,6	-
смородина всех видов	1,6	-	-	-	-	1,6	-
крыжовник	0,7	-	-	-	-	0,7	-
рябина черноплодная	0,1	-	-	-	-	0,1	-
облепиха	0,0	-	-	-	-	0,0	-
Структура площадей многолетних плодовых насаждений и ягодных культур по видам плодово-ягодных насаждений (в процентах от общей площади плодово-ягодных насаждений соответствующей категории организаций (хозяйств)):							
семечковые культуры	43,7	-	-	-	-	43,7	-
косточковые культуры	38,6	-	-	-	-	38,6	-
орехоплодные культуры	0,0	-	-	-	-	0,0	-
ягодники	17,7	-	-	-	-	17,7	-

	Хозяйства всех категорий	в том числе					
		сельскохозяйственные организации	крестьянские (фермерские) хозяйства и индивидуальные предприниматели	из них		личные подсобные и другие индивидуальные хозяйства граждан	некоммерческие объединения граждан
				крестьянские (фермерские) хозяйства	индивидуальные предприниматели		
Площади виноградников - всего, га	0,5	-	-	-	-	0,5	-
Поголовье сельскохозяйственных животных, голов:							
Крупный рогатый скот - всего	5090	-	2878	-
из него коровы	1971	-	688	-
Молочный крупный рогатый скот	5082	-	2878	-
Мясной крупный рогатый скот	8	-	8	8	-	-	-
Свиньи	4165	-	13	13	-	4152	-
Овцы и козы - всего	4121	1092	637	637	-	2392	-
в том числе:							
овцы	2996	1092	637	637	-	1267	-
козы	1125	-	-	-	-	1125	-
Птица - всего	77928	-	-	-	-	77928	-
Птица сельскохозяйственная - всего	77917	-	-	-	-	77917	-
в том числе:							
куры - всего	53733	-	-	-	-	53733	-
из них:							
куры-несушки	35601	-	-	-	-	35601	-
куры яичных пород	38657	-	-	-	-	38657	-
куры мясных и мясо-яичных пород	15076	-	-	-	-	15076	-
утки	18935	-	-	-	-	18935	-
гуси	4124	-	-	-	-	4124	-
индейки	1099	-	-	-	-	1099	-
цесарки	26	-	-	-	-	26	-
Лошади	74	-	-	-	-	74	-
Кролики домашние	1752	-	-	-	-	1752	-
Пчелы медоносные (семьи), шт.	202	-	-	-	-	202	-
Наличие сельскохозяйственной техники, шт.:							
Тракторы	631	240	204	194	10	187	x
Комбайны:						x	x
зерноуборочные	140	69	71	69	2		
кукурузоуборочные	-	-	-	-	-	x	x
картофелеуборочные	-	-	-	-	-	x	x
кормоуборочные	5	5	-	-	-	x	x
Машины свеклоуборочные (без ботвоуборочных)	22	19	3	3	-	x	x
Установки доильные	9	9	-	-	-	-	x
Плуги	138	47	91	85	6	x	x
Косилки	31	14	17	17	-	x	x
Сеялки	229	115	114	108	6	x	x

	Хозяйства всех категорий	в том числе					
		сельскохозяйственные организации	крестьянские (фермерские) хозяйства и индивидуальные предприниматели	из них		личные подсобные и другие индивидуальные хозяйства граждан	некоммерческие объединения граждан
				крестьянские (фермерские) хозяйства	индивидуальные предприниматели		
В среднем на одну организацию (хозяйство, объединение):							
численность работников ³⁾ , человек	х	39	3	3	1	х	х
общая земельная площадь, га	х	3380,3	371,4	400,4	105,9	0,4	-
площадь сельскохозяйственных угодий, га	х	3354,0	371,4	400,4	105,9	0,4	-
общая посевная площадь сельскохозяйственных культур ⁴⁾ , га	х	2925,1	365,3	393,0	105,2	0,2	-
поголовье сельскохозяйственных животных ⁵⁾ , голов:							
крупный рогатый скот	х	1922	58	58	-	3	-
из него коровы	х	1163	24	24	-	1	-
свиньи	х	-	13	13	-	2	-
птица	х	-	-	-	-	31	-

**ОСНОВНЫЕ ИТОГИ ВСЕРОССИЙСКОЙ СЕЛЬСКОХОЗЯЙСТВЕННОЙ ПЕРЕПИСИ
В РАЗРЕЗЕ КАТЕГОРИЙ ХОЗЯЙСТВ
по Уметскому району
(на 1 июля 2016 г.)**

	Хозяйства всех категорий	в том числе					
		сельскохозяйственные организации	крестьянские (фермерские) хозяйства и индивидуальные предприниматели	из них		личные подсобные и другие индивидуальные хозяйства граждан	некоммерческие объединения граждан
				крестьянские (фермерские) хозяйства	индивидуальные предприниматели		
Число организаций (хозяйств) - всего	х	15	59	59	-	5463	8
из них осуществлявшие сельскохозяйственную деятельность в I полугодии 2016 г.	х	11	59	59	-	3954	8
в процентах от общего числа соответствующей категории организаций (хозяйств)	х	73,3	100,0	100,0	-	72,4	100,0
Общая земельная площадь, га	76503,9	54438,4	20240,5	20240,5	-	1801,0	24,0
из нее сельскохозяйственные угодья	74986,8	53045,4	20240,5	20240,5	-	1676,9	24,0
в том числе:							
пашня	67274,6	46722,5	19346,4	19346,4	-	1199,1	6,6
сенокосы	2156,5	1488,2	616,1	616,1	-	52,2	-
пастбища	5012,1	4724,7	278,0	278,0	-	9,4	-
многолетние насаждения	139,8	110,0	-	-	-	29,8	-
залежь	403,8	-	-	-	-	386,4	17,4
Из общей площади сельскохозяйственных угодий фактически используются, га	74015,9	52478,4	20240,5	20240,5	-	1290,4	6,6
в процентах от общей площади сельскохозяйственных угодий соответствующей категории организаций (хозяйств)	98,7	98,9	100,0	100,0	-	77,0	27,4
Посевная площадь под урожаем 2016 г. - всего, га	48335,1	31009,0	16136,0	16136,0	-	1183,5	6,6
в том числе:							
Зерновые и зернобобовые культуры - всего	29549,5	19042,0	10237,0	10237,0	-	270,5	-
из них:							
пшеница	18942,8	12523,0	6306,0	6306,0	-	113,8	-
рожь	-	-	-	-	-
ячмень	7720,7	4796,0	2768,0	2768,0	-	156,7	-
овес	648,0	-	-	-
кукуруза на зерно	1051,0	766,0	285,0	285,0	-	-	-
зернобобовые культуры	1037,0	637,0	400,0	400,0	-	-	-
из них:							
горох	1037,0	637,0	400,0	400,0	-	-	-

	Хозяйства всех категорий	в том числе					
		сельскохозяйственные организации	крестьянские (фермерские) хозяйства и индивидуальные предприниматели	из них		личные подсобные и другие индивидуальные хозяйства граждан	некоммерческие объединения граждан
				крестьянские (фермерские) хозяйства	индивидуальные предприниматели		
Технические культуры - всего	16918,2	11837,0	5081,0	5081,0	-	0,2	-
из них:							
сахарная свекла	-	-	-
масличные культуры - всего	15217,2	10262,0	4955,0	4955,0	-	0,2	-
из них:							
подсолнечник на зерно	14962,2	10107,0	4855,0	4855,0	-	0,2	-
соя	...	-	-	-	-
горчица	-	-	-	-	-
Картофель	335,2	-	-	-	-	328,6	6,6
Овощные и бахчевые культуры – всего ¹⁾	105,1	-	-	...	-
из них:							
овощи открытого грунта – всего	102,9	-	-	...	-
в том числе:							
капуста (всех видов)	12,1	-	-	-	-	12,1	-
огурцы	7,8	-	-	-	-	7,8	-
помидоры	15,0	-	-	-	-	15,0	-
свекла столовая	5,5	-	-	-	-	5,5	-
морковь столовая	9,9	-	-	-	-	9,9	-
лук репчатый	22,4	-	-	...	-
чеснок	4,1	-	-	-	-	4,1	-
кабачки, патиссоны	3,8	-	-	-	-	3,8	-
продовольственные бахчевые культуры	1,9	-	-	-	-	1,9	-
Кормовые культуры - всего	1427,2	130,0	816,0	816,0	-	481,2	-
из них:							
травы однолетние	70,5	...	-	-	-	...	-
травы многолетние	1342,8	-	456,8	-
кукуруза на корм	...	-	-	-	-	...	-
корнеплодные кормовые культуры, включая свеклу сахарную на корм скоту	1,1	-	-	-	-	1,1	-
Структура посевных площадей по видам сельскохозяйственных культур (в процентах от общей посевной площади соответствующей категории организаций (хозяйств)):							
Зерновые и зернобобовые культуры - всего	61,1	61,4	63,4	63,4	-	22,9	-

	Хозяйства всех категорий	в том числе					
		сельскохозяйственные организации	крестьянские (фермерские) хозяйства и индивидуальные предприниматели	из них		личные подсобные и другие индивидуальные хозяйства граждан	некоммерческие объединения граждан
				крестьянские (фермерские) хозяйства	индивидуальные предприниматели		
Технические культуры - всего	35,0	38,2	31,5	31,5	-	0,0	-
Картофель	0,7	-	-	-	-	27,8	100,0
Овощные и бахчевые культуры – всего	0,2	-	-	8,7	-
Кормовые культуры - всего	3,0	0,4	5,1	5,1	-	40,7	-
Площади многолетних плодовых насаждений и ягодных культур - всего, га	28,4	-	-	-	-	28,4	-
в том числе:							
семечковые культуры - всего	9,9	-	-	-	-	9,9	-
из них:							
яблоня	7,5	-	-	-	-	7,5	-
груша	2,4	-	-	-	-	2,4	-
косточковые культуры – всего	9,2	-	-	-	-	9,2	-
из них:							
слива	2,4	-	-	-	-	2,4	-
вишня	6,4	-	-	-	-	6,4	-
черешня	0,2	-	-	-	-	0,2	-
абрикос	0,1	-	-	-	-	0,1	-
персик	0,0	-	-	-	-	0,0	-
алыча	0,0	-	-	-	-	0,0	-
орехоплодные культуры - всего	-	-	-	-	-	-	-
из них:							
грецкий орех	-	-	-	-	-	-	-
фундук	-	-	-	-	-	-	-
ягодники - всего ²⁾	9,3	-	-	-	-	9,3	-
из них:							
земляника, клубника	3,0	-	-	-	-	3,0	-
малина, ежевика	4,0	-	-	-	-	4,0	-
смородина всех видов	1,3	-	-	-	-	1,3	-
крыжовник	0,7	-	-	-	-	0,7	-
рябина черноплодная	0,2	-	-	-	-	0,2	-
облепиха	0,1	-	-	-	-	0,1	-
Структура площадей многолетних плодовых насаждений и ягодных культур по видам плодово-ягодных насаждений (в процентах от общей площади плодово-ягодных насаждений соответствующей категории организаций (хозяйств)):							
семечковые культуры	34,8	-	-	-	-	34,8	-
косточковые культуры	32,4	-	-	-	-	32,4	-
орехоплодные культуры	-	-	-	-	-	-	-
ягодники	32,9	-	-	-	-	32,9	-

	Хозяйства всех категорий	в том числе					
		сельскохозяйственные организации	крестьянские (фермерские) хозяйства и индивидуальные предприниматели	из них		личные подсобные и другие индивидуальные хозяйства граждан	некоммерческие объединения граждан
				крестьянские (фермерские) хозяйства	индивидуальные предприниматели		
Площади виноградников - всего, га	0,9	-	-	-	-	0,9	-
Поголовье сельскохозяйственных животных, голов:							
Крупный рогатый скот - всего	3019	...	1410	1410	-	1606	-
из него коровы	1274	-	603	603	-	671	-
Молочный крупный рогатый скот	1909	-	303	303	-	1606	-
Мясной крупный рогатый скот	1107	1107	-	-	-
Свиньи	2294	-	22	22	-	2272	-
Овцы и козы - всего	2365	31	71	71	-	2263	-
в том числе:							
овцы	1622	31	71	71	-	1520	-
козы	743	-	-	-	-	743	-
Птица - всего	57190	-	500	500	-	56690	-
Птица сельскохозяйственная - всего	57190	-	500	500	-	56690	-
в том числе:							
куры - всего	48531	-	-	-	-	48531	-
из них:							
куры-несушки	21777	-	-	-	-	21777	-
куры яичных пород	30939	-	-	-	-	30939	-
куры мясных и мясо-яичных пород	17592	-	-	-	-	17592	-
утки	5955	-	-	-	-	5955	-
гуси	1710	-	-	-	-	1710	-
индейки	829	-	500	500	-	329	-
цесарки	165	-	-	-	-	165	-
Лошади	58	6	-	-	-	52	-
Кролики домашние	2498	-	-	-	-	2498	-
Пчелы медоносные (семьи), шт.	945	-	-	-	-	945	-
Наличие сельскохозяйственной техники, шт.:							
Тракторы	432	174	139	139	-	119	x
Комбайны:							
зерноуборочные	116	53	63	63	-	x	x
кукурузоуборочные	-	-	-	-	-	x	x
картофелеуборочные	-	-	-	-	-	x	x
кормоуборочные	-	-	-	-	-	x	x
Машины свеклоуборочные (без ботвоуборочных)	1	1	-	-	-	x	x
Установки доильные	-	-	-	-	-	-	x
Плуги	116	35	81	81	-	x	x
Косилки	50	5	45	45	-	x	x
Сеялки	180	87	93	93	-	x	x

	Хозяйства всех категорий	в том числе					
		сельскохозяйственные организации	крестьянские (фермерские) хозяйства и индивидуальные предприниматели	из них		личные подсобные и другие индивидуальные хозяйства граждан	некоммерческие объединения граждан
				крестьянские (фермерские) хозяйства	индивидуальные предприниматели		
В среднем на одну организацию (хозяйство, объединение):							
численность работников ³⁾ , человек	х	26	2	2	-	х	х
общая земельная площадь, га	х	3629,2	343,1	343,1	-	0,3	3,0
площадь сельскохозяйственных угодий, га	х	3536,4	343,1	343,1	-	0,3	3,0
общая посевная площадь сельскохозяйственных культур ⁴⁾ , га	х	3100,9	384,2	384,2	-	0,2	0,8
поголовье сельскохозяйственных животных ⁵⁾ , голов:							
крупный рогатый скот	х	3	94	94	-	3	-
из него коровы	х	-	43	43	-	2	-
свиньи	х	-	22	22	-	4	-
птица	х	-	500	500	-	41	-



**ГОРОДСКИЕ
ОКРУГА
ТАМБОВСКОЙ
ОБЛАСТИ**

**ОСНОВНЫЕ ИТОГИ ВСЕРОССИЙСКОЙ СЕЛЬСКОХОЗЯЙСТВЕННОЙ ПЕРЕПИСИ
В РАЗРЕЗЕ КАТЕГОРИЙ ХОЗЯЙСТВ
по городским округам Тамбовской области
(на 1 июля 2016 г.)**

	Хозяйства всех категорий	в том числе					
		сельскохозяйственные организации	крестьянские (фермерские) хозяйства и индивидуальные предприниматели	из них		личные подсобные и другие индивидуальные хозяйства граждан	некоммерческие объединения граждан
				крестьянские (фермерские) хозяйства	индивидуальные предприниматели		
Число организаций (хозяйств) - всего	х	53	104	40	64	45460	183
из них осуществлявшие сельскохозяйственную деятельность в I полугодии 2016 г.	х	4	44	16	28	39270	175
в процентах от общего числа соответствующей категории организаций	х	7,5	42,3	40,0	43,8	86,4	95,6
Общая земельная площадь, га	6790,2	1591,4	276,0	263,1	12,9	3985,5	937,3
из нее сельскохозяйственные угодья	4651,9	1280,7	272,2	259,8	12,4	2344,0	755,0
в том числе:							
пашня	2493,0	775,9	89,4	88,1	1,3	1247,0	380,7
сенокосы	106,5	53,0	53,5	52,6	0,9	-	-
пастбища	209,9	188,6	21,3	20,0	1,3	0,0	-
многолетние насаждения	893,3	262,7	11,5	9,0	2,5	425,0	194,1
залежь	949,0	0,5	96,5	90,1	6,4	671,9	180,1
Из общей площади сельскохозяйственных угодий фактически используются, га	3696,1	1273,5	175,7	169,7	6,0	1672,1	574,8
в процентах от общей площади сельскохозяйственных угодий соответствующей категории организаций (хозяйств)	79,4	99,4	64,5	65,3	48,4	71,3	76,1
Посевная площадь под урожаем 2016 г. - всего, га	1761,7	1099,9	380,6
в том числе:							
Зерновые и зернобобовые культуры - всего	136,1	136,0	-	-	-	0,1	-
из них:							
пшеница	-	-	-	-	-
ячмень	-	-	-	-	-
овес	-	-	-	-	-
кукуруза на зерно	-	-	-	-	-
гречиха	0,0	-	-	-	-	0,0	-

	Хозяйства всех категорий	в том числе					
		сельскохозяйственные организации	крестьянские (фермерские) хозяйства и индивидуальные предприниматели	из них		личные подсобные и другие индивидуальные хозяйства граждан	некоммерческие объединения граждан
				крестьянские (фермерские) хозяйства	индивидуальные предприниматели		
Технические культуры - всего	50,0	-	50,0	50,0	-	0,0	-
из них: масличные культуры - всего	50,0	-	50,0	50,0	-	0,0	-
из них: подсолнечник на зерно	50,0	-	50,0	50,0	-	0,0	-
Картофель	731,6	-	0,0	-	0,0	609,0	122,5
Овощные и бахчевые культуры – всего ¹⁾	709,4	-	0,2	-	0,2	451,2	258,1
из них: овощи открытого грунта – всего	693,8	-	0,2	-	0,2	440,0	253,6
в том числе: капуста (всех видов)	71,2	-	0,0	-	0,0	43,8	27,4
огурцы	98,8	-	0,0	-	0,0	63,4	35,4
помидоры	145,3	-	...	-	...	104,2	...
свекла столовая	36,2	-	...	-	...	22,2	...
морковь столовая	62,3	-	...	-	...	43,8	...
лук репчатый	73,1	-	...	-	...	43,8	...
чеснок	44,7	-	-	-	-	21,4	23,3
кабачки, патиссоны	26,2	-	-	-	-	15,5	10,7
продовольственные бахчевые культуры	2,9	-	-	-	-	2,9	0,1
Кормовые культуры - всего	134,6	...	-	-	-	...	-
из них: травы однолетние	0,1	-	-	-	-	0,1	-
травы многолетние	130,5	...	-	-	-	...	-
кукуруза на корм	0,1	-	-	-	-	0,1	-
корнеплодные кормовые культуры, включая свеклу сахарную на корм скоту	...	-	-	-	-	...	-
Структура посевных площадей по видам сельскохозяйственных культур (в процентах от общей посевной площади соответствующей категории организаций (хозяйств)):							
Зерновые и зернобобовые культуры - всего	7,7	58,9	-	-	-	0,0	-

	Хозяйства всех категорий	в том числе					
		сельскохозяйственные организации	крестьянские (фермерские) хозяйства и индивидуальные предприниматели	из них		личные подсобные и другие индивидуальные хозяйства граждан	некоммерческие объединения граждан
				крестьянские (фермерские) хозяйства	индивидуальные предприниматели		
Технические культуры - всего	2,8	-	99,6	100,0	-	0,0	-
Картофель	41,5	-	0,1	-	15,8	55,4	32,2
Овощные и бахчевые культуры – всего	40,3	-	0,3	-	84,2	41,0	67,8
Кормовые культуры - всего	7,6	...	-	-	-	...	-
Площади многолетних плодовых насаждений и ягодных культур - всего, га	726,9	-	...	405,8	181,6
в том числе: семечковые культуры - всего	381,6	130,0	-	-	-	180,0	71,5
из них: яблоня	284,4	128,1	-	-	-	112,8	43,5
груша	96,9	1,9	-	-	-	67,0	28,0
косточковые культуры - всего	205,9	4,0	-	-	-	150,2	51,8
из них: слива	47,8	-	-	-	-	34,3	13,5
вишня	134,3	4,0	-	-	-	97,9	32,4
черешня	12,6	-	-	-	-	9,2	3,3
абрикос	3,2	-	-	-	-	2,9	0,3
персик	0,2	-	-	-	-	0,1	0,1
альча	2,0	-	-	-	-	0,5	1,4
орехоплодные культуры - всего	1,1	1,0	-	-	-	0,1	-
из них: грецкий орех	0,1	-	-	-	-	0,1	-
фундук	1,0	1,0	-	-	-	0,0	-
ягодники - всего ²⁾	138,3	4,0	0,5	-	0,5	75,5	58,3
из них: земляника, клубника	48,9	1,0	0,3	-	0,3	24,2	23,4
малина, ежевика	45,7	1,0	-	-	-	23,2	21,5
смородина всех видов	23,0	0,5	0,2	-	0,2	16,2	6,0
крыжовник	9,4	-	-	-	-	6,8	2,5
рябина черноплодная	3,8	-	-	-	-	2,3	1,5
облепиха	2,9	-	-	-	-	1,2	1,7
Структура площадей многолетних плодовых насаждений и ягодных культур по видам плодово-ягодных насаждений (в процентах от общей площади плодово-ягодных насаждений соответствующей категории организаций (хозяйств)):							
семечковые культуры	52,5	93,5	-	-	-	44,4	39,4
косточковые культуры	28,3	2,9	-	-	-	37,0	28,5
орехоплодные культуры	0,2	0,7	-	-	-	0,0	-
ягодники	19,0	2,9	100,0	-	100,0	18,6	32,1

	Хозяйства всех категорий	в том числе					
		сельскохозяйственные организации	крестьянские (фермерские) хозяйства и индивидуальные предприниматели	из них		личные подсобные и другие индивидуальные хозяйства граждан	некоммерческие объединения граждан
				крестьянские (фермерские) хозяйства	индивидуальные предприниматели		
Площади виноградников - всего, га	26,6	-	-	-	-	14,1	12,4
Поголовье сельскохозяйственных животных, голов:							
Крупный рогатый скот - всего	974	174	...	776	-
из него коровы	452	3	81	81	-	368	-
Молочный крупный рогатый скот	972	-	776	-
Мясной крупный рогатый скот	2	-	2	-	2	-	-
Свиньи	1604	122	27	20	7	1455	-
Овцы и козы - всего	1958	-	683	680	3	1275	-
в том числе:							
овцы	774	-	683	680	3	91	-
козы	1184	-	-	-	-	1184	-
Птица - всего	51844	936	3289	1626	1663	47552	67
Птица сельскохозяйственная - всего	51825	936	3289	1626	1663	47542	58
в том числе:							
куры - всего	43048	936	2519	856	1663	39550	43
из них:							
куры-несушки	28725	936	270	217	53	27519	-
куры яичных пород	25730	-	1876	224	1652	23839	15
куры мясных и мясо-яичных пород	17318	936	643	632	11	15711	28
утки	5219	-	70	70	-	5134	15
гуси	2868	-	700	700	-	2168	-
индейки	650	-	-	-	-	650	-
цесарки	40	-	-	-	-	40	-
Лошади	2	-	-	1	-
Кролики домашние	2220	-	-	-	-	2220	-
Пчелы медоносные (семьи), шт.	2120	-	150	-	150	1970	-
Наличие сельскохозяйственной техники, шт.:							
Тракторы	107	23	24	21	3	60	х
Комбайны:							
зерноуборочные	10	1	9	5	4	х	х
кукурузоуборочные	-	-	-	-	-	х	х
картофелеуборочные	-	-	-	-	-	х	х
кормоуборочные	2	-	2	2	-	х	х
Машины свеклоуборочные (без ботвоуборочных)	-	-	-	-	-	х	х
Установки доильные	11	1	10	10	-	-	х
Плуги	15	5	10	10	-	х	х
Косилки	14	7	7	7	-	х	х
Сеялки	13	2	11	10	1	х	х

	Хозяйства всех категорий	в том числе					
		сельскохозяйственные организации	крестьянские (фермерские) хозяйства и индивидуальные предприниматели	из них		личные подсобные и другие индивидуальные хозяйства граждан	некоммерческие объединения граждан
				крестьянские (фермерские) хозяйства	индивидуальные предприниматели		
В среднем на одну организацию (хозяйство, объединение):							
численность работников ³⁾ , человек	х	238	2	3	1	х	х
общая земельная площадь, га	х	30,0	2,7	6,6	0,2	0,1	5,1
площадь сельскохозяйственных угодий, га	х	24,2	2,6	6,5	0,2	0,1	4,1
общая посевная площадь сельскохозяйственных культур ⁴⁾ , га	х	231,0	7,2	12,5	0,1	0,0	2,1
поголовье сельскохозяйственных животных ⁵⁾ , голов:							
крупный рогатый скот	х	22	29	35	2	3	-
из него коровы	х	3	16	16	-	2	-
свиньи	х	122	14	20	7	2	-
птица	х	936	253	271	238	59	0

**ОСНОВНЫЕ ИТОГИ ВСЕРОССИЙСКОЙ СЕЛЬСКОХОЗЯЙСТВЕННОЙ ПЕРЕПИСИ
В РАЗРЕЗЕ КАТЕГОРИЙ ХОЗЯЙСТВ по г. Тамбову**
(на 1 июля 2016 г.)

	Хозяйства всех категорий	в том числе					
		сельскохозяйственные организации	крестьянские (фермерские) хозяйства и индивидуальные предприниматели	из них		личные подсобные и другие индивидуальные хозяйства граждан	некоммерческие объединения граждан
				крестьянские (фермерские) хозяйства	индивидуальные предприниматели		
Число организаций (хозяйств) - всего	х	49	50	20	30	13322	121
из них осуществлявшие сельскохозяйственную деятельность в I полугодии 2016 г.	х	1	8	2	6	10588	117
в процентах от общего числа соответствующей категории организаций (хозяйств)	х	2,0	16,0	10,0	20,0	79,5	96,7
Общая земельная площадь, га	1631,1	8,1	61,1	55,2	5,9	969,7	592,2
из нее сельскохозяйственные угодья	1003,4	8,1	60,8	55,2	5,6	468,4	466,1
в том числе:							
пашня	391,6	7,9	0,7	-	0,7	130,7	252,3
сенокосы	52,2	0,2	52,0	52,0	-	-	-
пастбища	-	-	-	-	-	-	-
многолетние насаждения	231,0	-	-	-	-	107,6	123,4
залежь	328,5	-	8,1	3,2	4,9	230,1	90,3
Из общей площади сельскохозяйственных угодий фактически используются, га	668,1	1,4	52,7	52,0	0,7	238,3	375,7
в процентах от общей площади сельскохозяйственных угодий соответствующей категории организаций (хозяйств)	66,6	17,4	86,7	94,2	12,5	50,9	80,6
Посевная площадь под урожаем 2016 г. - всего, га	368,4	-	-	-	-	116,2	252,2
в том числе:							
Зерновые и зернобобовые культуры - всего	-	-	-	-	-	-	-
Технические культуры - всего	-	-	-	-	-	-	-
Картофель	135,4	-	-	-	-	42,3	93,2
Овощные и бахчевые культуры – всего ¹⁾	233,0	-	-	-	-	73,9	159,1
из них:							
овощи открытого грунта – всего	232,3	-	-	-	-	73,7	158,7
в том числе:							
капуста (всех видов)	18,6	-	-	-	-	4,4	14,2
огурцы	33,6	-	-	-	-	13,0	20,7
помидоры	50,3	-	-	-	-	26,8	23,5
свекла столовая	12,7	-	-	-	-	3,5	9,2

	Хозяйства всех категорий	в том числе					
		сельскохозяйственные организации	крестьянские (фермерские) хозяйства и индивидуальные предприниматели	из них		личные подсобные и другие индивидуальные хозяйства граждан	некоммерческие объединения граждан
				крестьянские (фермерские) хозяйства	индивидуальные предприниматели		
морковь столовая	16,8	-	-	-	-	5,1	11,8
лук репчатый	25,1	-	-	-	-	5,5	19,6
чеснок	19,0	-	-	-	-	2,8	16,2
кабачки, патиссоны	9,1	-	-	-	-	1,9	7,3
продовольственные бахчевые культуры	0,2	-	-	-	-	0,1	0,1
Кормовые культуры - всего	-	-	-	-	-	-	-
Структура посевных площадей по видам сельскохозяйственных культур (в процентах от общей посевной площади соответствующей категории организаций (хозяйств)):							
Зерновые и зернобобовые культуры - всего	-	-	-	-	-	-	-
Технические культуры - всего	-	-	-	-	-	-	-
Картофель	36,8	-	-	-	-	36,4	36,9
Овощные и бахчевые культуры – всего	63,2	-	-	-	-	63,6	63,1
Кормовые культуры - всего	-	-	-	-	-	-	-
Площади многолетних плодовых насаждений и ягодных культур - всего, га	219,7	-	-	-	-	101,0	118,7
в том числе:							
семечковые культуры - всего	101,0	-	-	-	-	51,7	49,2
из них:							
яблоня	65,6	-	-	-	-	34,5	31,1
груша	35,3	-	-	-	-	17,1	18,2
косточковые культуры – всего	69,1	-	-	-	-	35,5	33,5
из них:							
слива	14,6	-	-	-	-	7,0	7,7
вишня	44,2	-	-	-	-	22,2	22,1
черешня	5,3	-	-	-	-	2,9	2,4
абрикос	2,6	-	-	-	-	2,4	0,2
персик	0,1	-	-	-	-	0,0	0,1
альча	1,2	-	-	-	-	0,2	1,1
орехоплодные культуры - всего	0,1	-	-	-	-	0,1	-
из них:							
грецкий орех	0,1	-	-	-	-	0,1	-
фундук	-	-	-	-	-	-	-
ягодники - всего ²⁾	49,5	-	-	-	-	13,7	35,9
из них:							
земляника, клубника	18,8	-	-	-	-	3,8	14,9
малина, ежевика	15,5	-	-	-	-	4,2	11,2

	Хозяйства всех категорий	в том числе					
		сельскохозяйственные организации	крестьянские (фермерские) хозяйства и индивидуальные предприниматели	из них		личные подсобные и другие индивидуальные хозяйства граждан	некоммерческие объединения граждан
				крестьянские (фермерские) хозяйства	индивидуальные предприниматели		
смородина всех видов	7,7	-	-	-	-	3,7	3,9
крыжовник	3,0	-	-	-	-	1,4	1,5
рябина черноплодная	1,5	-	-	-	-	0,1	1,4
облепиха	1,6	-	-	-	-	0,1	1,4
Структура площадей многолетних плодовых насаждений и ягодных культур по видам плодово-ягодных насаждений (в процентах от общей площади плодово-ягодных насаждений соответствующей категории организаций (хозяйств)):							
семечковые культуры	46,0	-	-	-	-	51,2	41,5
косточковые культуры	31,5	-	-	-	-	35,2	28,3
орехоплодные культуры	0,0	-	-	-	-	0,1	-
ягодники	22,5	-	-	-	-	13,5	30,2
Площади виноградников - всего, га	9,8	-	-	-	-	5,1	4,7
Поголовье сельскохозяйственных животных, голов:							
Крупный рогатый скот - всего	36	-	-	-	-	36	-
из него коровы	11	-	-	-	-	11	-
Молочный крупный рогатый скот	36	-	-	-	-	36	-
Мясной крупный рогатый скот	-	-	-	-	-	-	-
Свиньи	102	-	20	20	-	82	-
Овцы и козы - всего	762	-	680	680	-	82	-
в том числе:							
овцы	692	-	680	680	-	12	-
козы	70	-	-	-	-	70	-
Птица - всего	1427	-	142	110	32	1285	-
Птица сельскохозяйственная - всего	1427	-	142	110	32	1285	-
в том числе:							
куры - всего	1215	-	82	50	32	1133	-
из них:							
куры-несушки	982	-	66	37	29	916	-
куры яичных пород	990	-	82	50	32	908	-
куры мясных и мясо-яичных пород	225	-	-	-	-	225	-
утки	212	-	60	60	-	152	-
гуси	-	-	-	-	-	-	-
индейки	-	-	-	-	-	-	-
цесарки	-	-	-	-	-	-	-
Лошади	-	-	-	-	-	-	-

	Хозяйства всех категорий	в том числе					
		сельскохозяйственные организации	крестьянские (фермерские) хозяйства и индивидуальные предприниматели	из них		личные подсобные и другие индивидуальные хозяйства граждан	некоммерческие объединения граждан
				крестьянские (фермерские) хозяйства	индивидуальные предприниматели		
Кролики домашние	328	-	-	-	-	328	-
Пчелы медоносные (семьи), шт.	105	-	80	-	80	25	-
Наличие сельскохозяйственной техники, шт.:							
Тракторы	8	7	-	-	-	1	х
Комбайны:							
зерноуборочные	-	-	-	-	-	х	х
кукурузоуборочные	-	-	-	-	-	х	х
картофелеуборочные	-	-	-	-	-	х	х
кормоуборочные	-	-	-	-	-	х	х
Машины свеклоуборочные (без ботвоуборочных)	-	-	-	-	-	х	х
Установки доильные	-	-	-	-	-	х	х
Плуги	1	1	-	-	-	х	х
Косилки	3	3	-	-	-	х	х
Сеялки	-	-	-	-	-	х	х
В среднем на одну организацию (хозяйство, объединение):							
численность работников ³⁾ , человек	х	473	1	1	1	х	х
общая земельная площадь, га	х	0,2	1,2	2,8	0,2	0,1	4,9
площадь сельскохозяйственных угодий, га	х	0,2	1,2	2,8	0,2	0,0	3,9
общая посевная площадь сельскохозяйственных культур ⁴⁾ , га	х	-	-	-	-	0,0	2,1
поголовье сельскохозяйственных животных ⁵⁾ , голов:							
крупный рогатый скот	х	-	-	-	-	4	-
из него коровы	х	-	-	-	-	0	-
свиньи	х	-	20	20	-	1	-
птица	х	-	36	110	11	59	-

**ОСНОВНЫЕ ИТОГИ ВСЕРОССИЙСКОЙ СЕЛЬСКОХОЗЯЙСТВЕННОЙ
В РАЗРЕЗЕ КАТЕГОРИЙ ХОЗЯЙСТВ**

по г. Кирсанову
(на 1 июля 2016 г.)

	Хозяйства всех кате- го- рий	в том числе					
		сель- скохо- зяйствен- ные ор- ганизаци- и	кре- стьян- ские (фермер- ские) хозяй- ства и индиви- дуаль- ные пред- прини- матели	из них		личные подсоб- ные и другие инди- виду- альные хозяй- ства граждан	неком- мерче- ские объеди- нения граждан
				кре- стьян- ские (фермер- ские) хозяй- ства	индиви- дуаль- ные пред- прини- матели		
Число организаций (хозяйств) - всего	х	-	-	-	-	1404	1
из них осуществлявшие сель- скохозяйственную деятель- ность в I полугодии 2016 г.	х	-	-	-	-	1349	1
в процентах от общего числа соответствующей категории организаций (хозяйств)	х	-	-	-	-	96,1	100,0
Общая земельная площадь, га	111,8	-	-	-	-	108,3	...
из нее сельскохозяйственные угодья	71,1	-	-	-	-	68,6	...
в том числе:							
пашня	55,1	-	-	-	-	53,1	...
сенокосы	-	-	-	-	-	-	-
пастбища	-	-	-	-	-	-	-
многолетние насаждения	4,5	-	-	-	-	4,3	...
залежь	11,4	-	-	-	-	11,1	0,3
Из общей площади сельско- хозяйственных угодий фак- тически используются, га	59,7	-	-	-	-	57,5	2,2
в процентах от общей площади сельскохо- зяйственных угодий соот- ветствующей категории организаций (хозяйств)	84,0	-	-	-	-	83,8	86,6
Посевная площадь под уро- жай 2016 г. - всего, га	55,0	-	-	-	-	53,0	2,0
в том числе:							
Зерновые и зернобобовые куль- туры - всего	-	-	-	-	-	-	-
Технические культуры - всего	-	-	-	-	-	-	-
Картофель	38,9	-	-	-	-	38,5	0,4
Овощные и бахчевые культуры – всего ¹⁾	16,1	-	-	-	-	14,5	1,6
из них: овощи открытого грунта – всего	16,1	-	-	-	-	14,5	1,6
в том числе:							
капуста (всех видов)	2,0	-	-	-	-	1,8	0,3
огурцы	2,9	-	-	-	-	2,7	0,2
помидоры	4,0	-	-	-	-	3,8	0,2

	Хозяйства всех категорий	в том числе					
		сельскохозяйственные организации	крестьянские (фермерские) хозяйства и индивидуальные предприниматели	из них		личные подсобные и другие индивидуальные хозяйства граждан	некоммерческие объединения граждан
				крестьянские (фермерские) хозяйства	индивидуальные предприниматели		
свекла столовая	1,0	-	-	-	-	0,9	0,1
морковь столовая	1,7	-	-	-	-	1,5	0,1
лук репчатый	1,2	-	-	-	-	1,1	0,1
чеснок	0,1	-	-	-	-	0,1	0,0
кабачки, патиссоны	0,9	-	-	-	-	0,9	0,1
продовольственные бахчевые культуры	0,0	-	-	-	-	0,0	-
Кормовые культуры - всего	-	-	-	-	-	-	-
Структура посевных площадей по видам сельскохозяйственных культур (в процентах от общей посевной площади соответствующей категории организаций (хозяйств)):							
Зерновые и зернобобовые культуры - всего	-	-	-	-	-	-	-
Технические культуры - всего	-	-	-	-	-	-	-
Картофель	70,7	-	-	-	-	72,7	18,2
Овощные и бахчевые культуры – всего	29,3	-	-	-	-	27,3	81,8
Кормовые культуры - всего	-	-	-	-	-	-	-
Площади многолетних плодовых насаждений и ягодных культур - всего, га	4,5	-	-	-	-	4,3	0,2
в том числе:							
семечковые культуры - всего	1,8	-	-	-	-	1,8	-
из них:							
яблоня	1,1	-	-	-	-	1,1	-
груша	0,7	-	-	-	-	0,7	-
косточковые культуры - всего	1,6	-	-	-	-	1,6	-
из них:							
слива	0,5	-	-	-	-	0,5	-
вишня	1,0	-	-	-	-	1,0	-
черешня	0,2	-	-	-	-	0,2	-
орехоплодные культуры - всего	-	-	-	-	-	-	-
из них:							
грецкий орех	-	-	-	-	-	-	-
фундук	-	-	-	-	-	-	-
ягодники - всего ²⁾	1,0	-	-	-	-	0,8	0,2
из них:							
земляника, клубника	0,6	-	-	-	-	0,4	0,1
малина, ежевика	0,2	-	-	-	-	0,2	-
смородина всех видов	0,2	-	-	-	-	0,1	0,0
крыжовник	0,1	-	-	-	-	0,1	0,0

	Хозяйства всех категорий	в том числе					
		сельскохозяйственные организации	крестьянские (фермерские) хозяйства и индивидуальные предприниматели	из них		личные подсобные и другие индивидуальные хозяйства граждан	некоммерческие объединения граждан
				крестьянские (фермерские) хозяйства	индивидуальные предприниматели		
облепиха	0,0	-	-	-	-	0,0	-
Структура площадей многолетних плодовых насаждений и ягодных культур по видам плодово-ягодных насаждений (в процентах от общей площади плодово-ягодных насаждений соответствующей категории организаций (хозяйств)):							
семечковые культуры	40,0	-	-	-	-	42,5	-
косточковые культуры	37,8	-	-	-	-	38,1	-
орехоплодные культуры	-	-	-	-	-	-	-
ягодники	22,2	-	-	-	-	19,4	100,0
Площади виноградников - всего, га	-	-	-	-	-	-	-
Поголовье сельскохозяйственных животных, голов:							
Крупный рогатый скот - всего	40	-	-	-	-	40	-
из него коровы	30	-	-	-	-	30	-
Молочный крупный рогатый скот	40	-	-	-	-	40	-
Мясной крупный рогатый скот	-	-	-	-	-	-	-
Свиньи	125	-	-	-	-	125	-
Овцы и козы - всего	20	-	-	-	-	20	-
в том числе:							
овцы	2	-	-	-	-	2	-
козы	18	-	-	-	-	18	-
Птица - всего	1040	-	-	-	-	1040	-
Птица сельскохозяйственная - всего	1040	-	-	-	-	1040	-
в том числе:							
куры - всего	965	-	-	-	-	965	-
из них:							
куры-несушки	15	-	-	-	-	15	-
куры яичных пород	965	-	-	-	-	965	-
куры мясных и мясо-яичных пород	-	-	-	-	-	-	-
утки	75	-	-	-	-	75	-
Лошади	-	-	-	-	-	-	-
Кролики домашние	-	-	-	-	-	-	-
Пчелы медоносные (семьи), шт.	-	-	-	-	-	-	-

	Хозяйства всех категорий	в том числе					
		сельскохозяйственные организации	крестьянские (фермерские) хозяйства и индивидуальные предприниматели	из них		личные подсобные и другие индивидуальные хозяйства граждан	некоммерческие объединения граждан
				крестьянские (фермерские) хозяйства	индивидуальные предприниматели		
Наличие сельскохозяйственной техники, шт.:							
Тракторы	-	-	-	-	-	х	х
Комбайны:							
зерноуборочные	-	-	-	-	-	х	х
кукурузоуборочные	-	-	-	-	-	х	х
картофелеуборочные	-	-	-	-	-	х	х
кормоуборочные	-	-	-	-	-	х	х
Машины свеклоуборочные (без ботвоуборочных)	-	-	-	-	-	х	х
Установки доильные	-	-	-	-	-	-	х
Плуги	-	-	-	-	-	х	х
Косилки	-	-	-	-	-	х	х
Сеялки	-	-	-	-	-	х	х
В среднем на одну организацию (хозяйство, объединение):							
численность работников ³⁾ , человек	-	-	-	-	-	х	х
общая земельная площадь, га	-	-	-	-	-	0,1	3,5
площадь сельскохозяйственных угодий, га	-	-	-	-	-	0,0	2,5
общая посевная площадь сельскохозяйственных культур ⁴⁾ , га	-	-	-	-	-	0,0	2,0
поголовье сельскохозяйственных животных ⁵⁾ , голов:							
крупный рогатый скот	-	-	-	-	-	1	-
из него коровы	-	-	-	-	-	1	-
свиньи	-	-	-	-	-	3	-
птица	-	-	-	-	-	13	-

**ОСНОВНЫЕ ИТОГИ ВСЕРОССИЙСКОЙ СЕЛЬСКОХОЗЯЙСТВЕННОЙ ПЕРЕПИСИ
В РАЗРЕЗЕ КАТЕГОРИЙ ХОЗЯЙСТВ**

по г. Котовску
(на 1 июля 2016 г.)

	Хозяйства всех категорий	в том числе					
		сельскохозяйственные организации	крестьянские (фермерские) хозяйства и индивидуальные предприниматели	из них		личные подсобные и другие индивидуальные хозяйства граждан	некоммерческие объединения граждан
				крестьянские (фермерские) хозяйства	индивидуальные предприниматели		
Число организаций (хозяйств) - всего	х	-	-	-	-	1093	21
из них осуществлявшие сельскохозяйственную деятельность в I полугодии 2016 г.	х	-	-	-	-	1003	20
в процентах от общего числа соответствующей категории организаций (хозяйств)	х	-	-	-	-	91,8	95,2
Общая земельная площадь, га	210,5	-	-	-	-	89,0	121,5
из нее сельскохозяйственные угодья	167,0	-	-	-	-	61,5	105,5
в том числе:							
пашня	72,4	-	-	-	-	23,9	48,5
сенокосы	-	-	-	-	-	-	-
пастбища	-	-	-	-	-	-	-
многолетние насаждения	55,4	-	-	-	-	20,2	35,2
залежь	39,1	-	-	-	-	17,4	21,7
Из общей площади сельскохозяйственных угодий фактически используются, га	127,8	-	-	-	-	44,1	83,7
в процентах от общей площади сельскохозяйственных угодий соответствующей категории организаций (хозяйств)	76,5	-	-	-	-	71,7	79,4
Посевная площадь под урожаем 2016 г. - всего, га	72,4	-	-	-	-	23,9	48,5
в том числе:							
Зерновые и зернобобовые культуры - всего	-	-	-	-	-	-	-
Технические культуры - всего	-	-	-	-	-	-	-
Картофель	14,2	-	-	-	-	3,1	11,1
Овощные и бахчевые культуры – всего ¹⁾	58,3	-	-	-	-	20,9	37,4
из них: овощи открытого грунта – всего	53,5	-	-	-	-	20,2	33,3
в том числе:							
капуста (всех видов)	6,5	-	-	-	-	2,9	3,5
огурцы	5,3	-	-	-	-	2,5	2,8
помидоры	8,0	-	-	-	-	3,1	5,0

	Хозяйства всех категорий	в том числе					
		сельскохозяйственные организации	крестьянские (фермерские) хозяйства и индивидуальные предприниматели	из них		личные подсобные и другие индивидуальные хозяйства граждан	некоммерческие объединения граждан
				крестьянские (фермерские) хозяйства	индивидуальные предприниматели		
свекла столовая	2,3	-	-	-	-	0,8	1,6
морковь столовая	4,9	-	-	-	-	2,0	2,9
лук репчатый	5,5	-	-	-	-	1,7	3,8
чеснок	3,6	-	-	-	-	0,9	2,7
кабачки, патиссоны	2,5	-	-	-	-	0,8	1,6
продовольственные бахчевые культуры	0,0	-	-	-	-	0,0	-
Кормовые культуры - всего	-	-	-	-	-	-	-
Структура посевных площадей по видам сельскохозяйственных культур (в процентах от общей посевной площади соответствующей категории организаций)							
Зерновые и зернобобовые культуры - всего	-	-	-	-	-	-	-
Технические культуры - всего	-	-	-	-	-	-	-
Картофель	19,6	-	-	-	-	12,8	22,9
Овощные и бахчевые культуры – всего	80,5	-	-	-	-	87,2	77,1
Кормовые культуры - всего	-	-	-	-	-	-	-
Площади многолетних плодовых насаждений и ягодных культур - всего, га	44,8	-	-	-	-	16,7	28,2
в том числе:							
семечковые культуры - всего	16,1	-	-	-	-	5,7	10,4
из них:							
яблоня	9,3	-	-	-	-	2,9	6,4
груша	6,8	-	-	-	-	2,8	4,0
косточковые культуры – всего	12,9	-	-	-	-	5,5	7,4
из них:							
слива	5,0	-	-	-	-	1,5	3,5
вишня	7,6	-	-	-	-	3,9	3,7
черешня	0,2	-	-	-	-	0,1	0,1
абрикос	0,0	-	-	-	-	0,0	0,0
персик	0,0	-	-	-	-	0,0	-
альча	0,0	-	-	-	-	-	0,0
орехоплодные культуры - всего	-	-	-	-	-	-	-
из них:							
грецкий орех	-	-	-	-	-	-	-
фундук	-	-	-	-	-	-	-
ягодники - всего ²⁾	15,8	-	-	-	-	5,5	10,4
из них:							
земляника, клубника	5,0	-	-	-	-	2,1	2,9

	Хозяйства всех категорий	в том числе					
		сельскохозяйственные организации	крестьянские (фермерские) хозяйства и индивидуальные предприниматели	из них		личные подсобные и другие индивидуальные хозяйства граждан	некоммерческие объединения граждан
				крестьянские (фермерские) хозяйства	индивидуальные предприниматели		
малина, ежевика	8,2	-	-	-	-	2,6	5,6
смородина всех видов	1,6	-	-	-	-	0,4	1,1
крыжовник	0,8	-	-	-	-	0,2	0,5
рябина черноплодная	0,1	-	-	-	-	0,1	0,0
облепиха	0,2	-	-	-	-	0,0	0,1
Структура площадей многолетних плодовых насаждений и ягодных культур по видам плодово-ягодных насаждений (в процентах от общей площади плодово-ягодных насаждений соответствующей категории организаций (хозяйств)):							
семечковые культуры	35,9	-	-	-	-	34,4	36,8
косточковые культуры	28,8	-	-	-	-	32,8	26,4
орехоплодные культуры	-	-	-	-	-	-	-
ягодники	35,3	-	-	-	-	32,8	36,8
Площади виноградников - всего, га	10,4	-	-	-	-	3,3	7,1
Поголовье сельскохозяйственных животных, голов:							
Крупный рогатый скот - всего	18	-	-	-	-	18	-
из него коровы	6	-	-	-	-	6	-
Молочный крупный рогатый скот	18	-	-	-	-	18	-
Мясной крупный рогатый скот	-	-	-	-	-	-	-
Свиньи	20	-	-	-	-	20	-
Овцы и козы - всего	44	-	-	-	-	44	-
в том числе:							
овцы	4	-	-	-	-	4	-
козы	40	-	-	-	-	40	-
в том числе:							
взрослое поголовье	27	-	-	-	-	27	-
Птица - всего	942	-	-	-	-	905	37
Птица сельскохозяйственная - всего	933	-	-	-	-	905	28
в том числе:							
куры - всего	823	-	-	-	-	795	28
из них:							
куры-несушки	722	-	-	-	-	722	-
куры яичных пород	795	-	-	-	-	795	-
куры мясных и мясо-яичных пород	28	-	-	-	-	-	28
утки	85	-	-	-	-	85	-
гуси	25	-	-	-	-	25	-
Лошади	-	-	-	-	-	-	-

	Хозяйства всех категорий	в том числе					
		сельскохозяйственные организации	крестьянские (фермерские) хозяйства и индивидуальные предприниматели	из них		личные подсобные и другие индивидуальные хозяйства граждан	некоммерческие объединения граждан
				крестьянские (фермерские) хозяйства	индивидуальные предприниматели		
Кролики домашние	100	-	-	-	-	...	-
Пчелы медоносные (семьи), шт.	-	-	-	-	-	-	-
Наличие сельскохозяйственной техники, шт.:							
Тракторы	-	-	-	-	-	х	х
Комбайны:							
зерноуборочные	-	-	-	-	-	х	х
кукурузоуборочные	-	-	-	-	-	х	х
картофелеуборочные	-	-	-	-	-	х	х
кормоуборочные	-	-	-	-	-	х	х
Машины свеклоуборочные (без ботвоуборочных)	-	-	-	-	-	х	х
Установки доильные	-	-	-	-	-	-	х
Плуги	-	-	-	-	-	х	х
Косилки	-	-	-	-	-	х	х
Сеялки	-	-	-	-	-	х	х
В среднем на одну организацию (хозяйство, объединение):							
численность работников ³⁾ , человек	х	-	-	-	-	х	х
общая земельная площадь, га	х	-	-	-	-	0,1	5,8
площадь сельскохозяйственных угодий, га	х	-	-	-	-	0,1	5,0
общая посевная площадь сельскохозяйственных культур ⁴⁾ , га	х	-	-	-	-	0,0	2,3
поголовье сельскохозяйственных животных ⁵⁾ , голов:							
крупный рогатый скот	х	-	-	-	-	5	-
из него коровы	х	-	-	-	-	3	-
свиньи	х	-	-	-	-	4	-
птица	х	-	-	-	-	38	2

**ОСНОВНЫЕ ИТОГИ ВСЕРОССИЙСКОЙ СЕЛЬСКОХОЗЯЙСТВЕННОЙ
В РАЗРЕЗЕ КАТЕГОРИЙ ХОЗЯЙСТВ**
по г. Мичуринску
(на 1 июля 2016 г.)

	Хозяйства всех категорий	в том числе					
		сельскохозяйственные организации	крестьянские (фермерские) хозяйства и индивидуальные предприниматели	из них		личные подсобные и другие индивидуальные хозяйства граждан	некоммерческие объединения граждан
				крестьянские (фермерские) хозяйства	индивидуальные предприниматели		
Число организаций (хозяйств) - всего	х	3	36	8	28	9876	14
из них осуществлявшие сельскохозяйственную деятельность в I полугодии 2016 г.	х	2	20	4	16	6944	14
в процентах от общего числа соответствующей категории организаций (хозяйств)	х	66,7	55,6	50,0	57,1	70,3	100,0
Общая земельная площадь, га	2414,9	1538,7	25,2	18,7	6,5	741,5	109,5
из нее сельскохозяйственные угодья	1833,8	1228,0	24,4	18,0	6,4	488,4	93,0
в том числе:							
пашня	949,8	736,0	0,3	0,1	0,2	169,4	44,1
сенокосы	53,7	52,8	0,9	-	0,9	-	-
пастбища	189,3	176,0	13,3	12,0	1,3	-	-
многолетние насаждения	350,6	262,7	7,5	5,0	2,5	65,3	15,1
залежь	290,3	0,5	2,4	0,9	1,5	253,7	33,7
Из общей площади сельскохозяйственных угодий фактически используются, га	1543,6	1227,5	22,0	17,1	4,9	234,8	59,3
в процентах от общей площади сельскохозяйственных угодий соответствующей категории организаций (хозяйств)	84,2	100,0	90,2	95,0	76,6	48,1	63,7
Посевная площадь под урожаем 2016 г. - всего, га	400,0	...	-	-	-	156,9	44,1
в том числе:							
Зерновые и зернобобовые культуры - всего	-	-	-	-	-
из них:							
пшеница	-	-	-	-	-
ячмень	-	-	-	-	-
овес	-	-	-	-	-
Технические культуры - всего	0,0	-	-	-	-	0,0	-
масличные культуры - всего	0,0	-	-	-	-	0,0	-
из них:							
подсолнечник на зерно	0,0	-	-	-	-	0,0	-
Картофель	90,6	-	-	-	-	84,4	6,2



	Хозяйства всех категорий	в том числе					
		сельскохозяйственные организации	крестьянские (фермерские) хозяйства и индивидуальные предприниматели	из них		личные подсобные и другие индивидуальные хозяйства граждан	некоммерческие объединения граждан
				крестьянские (фермерские) хозяйства	индивидуальные предприниматели		
Овощные и бахчевые культуры – всего ¹⁾	110,4	-	-	-	-	72,5	37,9
из них: овощи открытого грунта – всего	109,4	-	-	-	-	71,5	37,9
в том числе: капуста (всех видов)	12,4	-	-	-	-	5,0	7,4
огурцы	23,3	-	-	-	-	13,0	10,3
помидоры	32,0	-	-	-	-	22,3	9,7
свекла столовая	4,5	-	-	-	-	2,7	1,8
морковь столовая	6,8	-	-	-	-	5,5	1,3
лук репчатый	8,1	-	-	-	-	5,5	2,6
чеснок	6,7	-	-	-	-	4,4	2,3
кабачки, патиссоны	2,2	-	-	-	-	1,6	0,6
Кормовые культуры - всего	-	-	-	-	-
из них: травы однолетние	-	-	-	-	-	-	-
травы многолетние	-	-	-	-	-
Структура посевных площадей по видам сельскохозяйственных культур (в процентах от общей посевной площади соответствующей категории организаций (хозяйств)):							
Зерновые и зернобобовые культуры - всего	-	-	-	-	-
Технические культуры - всего	0,0	-	-	-	-	0,0	-
Картофель	22,7	-	-	-	-	53,8	14,1
Овощные и бахчевые культуры – всего	27,6	-	-	-	-	46,2	85,9
Кормовые культуры - всего	-	-	-	-	-
Площади многолетних плодовых насаждений и ягодных культур - всего, га	218,0	-	...	63,6	14,9
в том числе: семечковые культуры - всего	160,7	130,0	-	-	-	25,2	5,5
из них: яблоня	144,9	128,1	-	-	-	13,9	2,8
груша	15,8	1,9	-	-	-	11,3	2,7
косточковые культуры - всего	26,0	4,0	-	-	-	17,3	4,7
из них: слива	3,9	-	-	-	-	3,2	0,8
вишня	20,4	4,0	-	-	-	13,1	3,3
черешня	0,8	-	-	-	-	0,5	0,3
абрикос	0,2	-	-	-	-	0,1	0,1

	Хозяйства всех категорий	в том числе					
		сельскохозяйственные организации	крестьянские (фермерские) хозяйства и индивидуальные предприниматели	из них		личные подсобные и другие индивидуальные хозяйства граждан	некоммерческие объединения граждан
				крестьянские (фермерские) хозяйства	индивидуальные предприниматели		
алыча	0,2	-	-	-	-	0,1	0,2
орехоплодные культуры - всего	-	-	-	-	-
из них:							
грецкий орех	-	-	-	-	-	-	-
фундук	-	-	-	-	-
ягодники - всего ²⁾	30,2	4,0	0,5	-	0,5	21,0	4,7
из них:							
земляника, клубника	14,6	1,0	0,3	-	0,3	10,5	2,8
малина, ежевика	7,3	1,0	-	-	-	5,4	0,9
смородина всех видов	4,9	0,5	0,2	-	0,2	3,7	0,6
крыжовник	1,5	-	-	-	-	1,2	0,2
рябина черноплодная	0,1	-	-	-	-	0,1	0,1
облепиха	0,1	-	-	-	-	0,0	0,1
Структура площадей многолетних плодовых насаждений и ягодных культур по видам плодово-ягодных насаждений (в процентах от общей площади плодово-ягодных насаждений соответствующей категории организаций (хозяйств)):							
семечковые культуры	73,7	93,5	-	-	-	39,6	37,0
косточковые культуры	11,9	2,9	-	-	-	27,3	31,3
орехоплодные культуры	-	-	-	-	-
ягодники	13,9	2,9	100,0	-	100,0	33,1	31,6
Площади виноградников - всего, га	1,2	-	-	-	-	1,0	0,2
Поголовье сельскохозяйственных животных, голов:							
Крупный рогатый скот - всего	136	-	-
из него коровы	74	-	4	4	-	70	-
Молочный крупный рогатый скот	134	-	-	...	-
Мясной крупный рогатый скот	2	-	2	-	2	-	-
Свиньи	59	-	-	-	-	59	-
Овцы и козы - всего	93	-	3	-	3	90	-
в том числе:							
овцы	28	-	3	-	3	25	-
козы	65	-	-	-	-	65	-

	Хозяйства всех категорий	в том числе					
		сельскохозяйственные организации	крестьянские (фермерские) хозяйства и индивидуальные предприниматели	из них		личные подсобные и другие индивидуальные хозяйства граждан	некоммерческие объединения граждан
				крестьянские (фермерские) хозяйства	индивидуальные предприниматели		
Птица - всего	7513	-	1805	174	1631	5708	-
Птица сельскохозяйственная - всего	7503	-	1805	174	1631	5698	-
в том числе: куры - всего	7040	-	1805	174	1631	5235	-
из них: куры-несушки	4437	-	174	150	24	4263	-
куры яичных пород	6014	-	1794	174	1620	4220	-
куры мясных и мясо-яичных пород	1026	-	11	-	11	1015	-
утки	240	-	-	-	-	240	-
гуси	183	-	-	-	-	183	-
цесарки	40	-	-	-	-	40	-
Лошади	-	-	-	-	-	-	-
Кролики домашние	522	-	-	-	-	522	-
Пчелы медоносные (семьи), шт.	580	-	60	-	60	520	-
Наличие сельскохозяйственной техники, шт.:							
Тракторы	22	11	11	10	1	1	x
Комбайны:							
зерноуборочные	4	1	3	3	-	x	x
кукурузоуборочные	-	-	-	-	-	x	x
картофелеуборочные	-	-	-	-	-	x	x
кормоуборочные	-	-	-	-	-	x	x
Машины свеклоуборочные (без ботвоуборочных)	-	-	-	-	-	x	x
Установки доильные	-	-	-	-	-	-	x
Плуги	8	4	4	4	-	x	x
Косилки	7	4	3	3	-	x	x
Сеялки	6	2	4	4	-	x	x
В среднем на одну организацию (хозяйство, объединение):							
численность работников ³⁾ , человек	x	2	2	4	2	x	x
общая земельная площадь, га	x	512,9	0,7	2,3	0,2	0,1	7,8
площадь сельскохозяйственных угодий, га	x	409,3	0,7	2,3	0,2	0,0	6,6
общая посевная площадь сельскохозяйственных культур ⁴⁾ , га	x	199,0	-	-	-	0,0	3,2
поголовье сельскохозяйственных животных ⁵⁾ , голов:							
крупный рогатый скот	x	-	9	16	2	10	-
из него коровы	x	-	4	4	-	6	-
свиньи	x	-	-	-	-	15	-
птица	x	-	361	174	408	58	-

**ОСНОВНЫЕ ИТОГИ ВСЕРОССИЙСКОЙ СЕЛЬСКОХОЗЯЙСТВЕННОЙ ПЕРЕПИСИ
В РАЗРЕЗЕ КАТЕГОРИЙ ХОЗЯЙСТВ**

 по г. Моршанску
(на 1 июля 2016 г.)

	Хозяйства всех категорий	в том числе					
		сельскохозяйственные организации	крестьянские (фермерские) хозяйства и индивидуальные предприниматели	из них		личные подсобные и другие индивидуальные хозяйства граждан	некоммерческие объединения граждан
				крестьянские (фермерские) хозяйства	индивидуальные предприниматели		
Число организаций (хозяйств) - всего	х	1	8	4	4	5323	13
из них осуществлявшие сельскохозяйственную деятельность в I полугодии 2016 г.	х	1	7	3	4	5312	11
в процентах от общего числа соответствующей категории организаций (хозяйств)	х	100,0	87,5	75,0	100,0	99,8	84,6
Общая земельная площадь, га	615,8	12,6	97,1	96,6	0,5	446,3	59,8
из нее сельскохозяйственные угодья	459,3	12,6	94,4	94,0	0,4	298,0	54,3
в том числе:							
пашня	234,8	-	0,4	-	0,4	212,9	21,5
сенокосы	-	-	-	-	-	-	-
пастбища	20,6	12,6	8,0	8,0	-	-	-
многолетние насаждения	84,7	-	-	-	-	73,1	11,6
залежь	119,4	-	86,0	86,0	-	12,1	21,3
Из общей площади сельскохозяйственных угодий фактически используются, га	340,1	12,6	8,4	8,0	0,4	286,0	33,1
в процентах от общей площади сельскохозяйственных угодий соответствующей категории организаций (хозяйств)	74,0	100,0	8,9	8,5	100,0	96,0	60,8
Посевная площадь под урожаем 2016 г. - всего, га	212,9	-	...	-	...	191,3	21,5
в том числе:							
Зерновые и зернобобовые культуры - всего	-	-	-	-	-	-	-
Технические культуры - всего	-	-	-	-	-	-	-
Картофель	94,7	-	0,0	-	0,0	87,4	7,3
Овощные и бахчевые культуры – всего ¹⁾	116,9	-	0,2	-	0,2	102,6	14,2
из них: овощи открытого грунта – всего	110,0	-	0,2	-	0,2	95,7	14,2
в том числе:							
капуста (всех видов)	10,4	-	0,0	-	0,0	9,3	1,1
огурцы	8,5	-	0,0	-	0,0	7,7	0,9
помидоры	14,1	-	...	-	...	12,3	...

	Хозяйства всех категорий	в том числе					
		сельскохозяйственные организации	крестьянские (фермерские) хозяйства и индивидуальные предприниматели	из них		личные подсобные и другие индивидуальные хозяйства граждан	некоммерческие объединения граждан
				крестьянские (фермерские) хозяйства	индивидуальные предприниматели		
свекла столовая	6,0	-	...	-	...	5,1	...
морковь столовая	12,9	-	...	-	...	11,4	...
лук репчатый	14,7	-	...	-	...	12,2	...
чеснок	7,2	-	-	-	-	5,5	1,7
кабачки, патиссоны	3,7	-	-	-	-	3,2	0,4
продовольственные бахчевые культуры	1,5	-	-	-	-	1,5	0,0
Кормовые культуры - всего	1,3	-	-	-	-	1,3	-
из них:							
травы однолетние	0,1	-	-	-	-	0,1	-
травы многолетние	...	-	-	-	-	...	-
кукуруза на корм	0,0	-	-	-	-	0,0	-
корнеплодные кормовые культуры, включая свеклу сахарную на корм скоту	...	-	-	-	-	...	-
Структура посевных площадей по видам сельскохозяйственных культур (в процентах от общей посевной площади соответствующей категории организаций (хозяйств)):							
Зерновые и зернобобовые культуры - всего	-	-	-	-	-	-	-
Технические культуры - всего	-	-	-	-	-	-	-
Картофель	44,5	-	15,8	-	15,8	45,7	34,1
Овощные и бахчевые культуры – всего	54,9	-	84,2	-	84,2	53,7	65,9
Кормовые культуры - всего	0,6	-	-	-	-	0,7	-
Площади многолетних плодовых насаждений и ягодных культур - всего, га	82,6	-	-	-	-	71,3	11,3
в том числе:							
семечковые культуры - всего	36,3	-	-	-	-	33,0	3,3
из них:							
яблоня	18,1	-	-	-	-	16,4	1,6
груша	18,2	-	-	-	-	16,5	1,7
косточковые культуры - всего	30,2	-	-	-	-	26,6	3,6
из них:							
слива	7,9	-	-	-	-	6,9	1,0
вишня	19,0	-	-	-	-	17,1	1,9
черешня	3,0	-	-	-	-	2,6	0,5
абрикос	0,0	-	-	-	-	0,0	0,0
альча	0,2	-	-	-	-	0,0	0,2

	Хозяйства всех категорий	в том числе					
		сельскохозяйственные организации	крестьянские (фермерские) хозяйства и индивидуальные предприниматели	из них		личные подсобные и другие индивидуальные хозяйства граждан	некоммерческие объединения граждан
				крестьянские (фермерские) хозяйства	индивидуальные предприниматели		
орехоплодные культуры - всего	-	-	-	-	-	-	-
из них:							
грецкий орех	-	-	-	-	-	-	-
фундук	-	-	-	-	-	-	-
ягодники - всего ²⁾	16,0	-	-	-	-	11,6	4,4
из них:							
земляника, клубника	5,3	-	-	-	-	3,2	2,1
малина, ежевика	6,0	-	-	-	-	4,1	2,0
смородина всех видов	2,3	-	-	-	-	2,1	0,2
крыжовник	1,3	-	-	-	-	1,3	0,1
рябина черноплодная	0,4	-	-	-	-	0,4	0,0
облепиха	0,5	-	-	-	-	0,5	0,0
Структура площадей многолетних плодовых насаждений и ягодных культур по видам плодово-ягодных насаждений (в процентах от общей площади плодово-ягодных насаждений соответствующей категории организаций (хозяйств)):							
семечковые культуры	43,9	-	-	-	-	46,3	29,4
косточковые культуры	36,6	-	-	-	-	37,3	31,6
орехоплодные культуры	-	-	-	-	-	-	-
ягодники	19,4	-	-	-	-	16,3	39,0
Площади виноградников - всего, га	1,1	-	-	-	-	0,8	0,3
Поголовье сельскохозяйственных животных, голов:							
Крупный рогатый скот - всего	266	-	...	-
из него коровы	159	3	77	77	-	79	-
Молочный крупный рогатый скот	266	-	...	-
Мясной крупный рогатый скот	-	-	-	-	-	-	-
Свиньи	220	122	-	-	-	98	-
Овцы и козы - всего	76	-	-	-	-	76	-
в том числе:							
овцы	-	-	-	-	-	-	-
козы	76	-	-	-	-	76	-
Птица - всего	3422	936	-	-	-	2456	30
Птица сельскохозяйственная - всего	3422	936	-	-	-	2456	30
в том числе:							
куры - всего	3307	936	-	-	-	2356	15
из них:							
куры-несушки	2887	936	-	-	-	1951	-

	Хозяйства всех категорий	в том числе					
		сельскохозяйственные организации	крестьянские (фермерские) хозяйства и индивидуальные предприниматели	из них		личные подсобные и другие индивидуальные хозяйства граждан	некоммерческие объединения граждан
				крестьянские (фермерские) хозяйства	индивидуальные предприниматели		
куры яичных пород	1375	-	-	-	-	1360	15
куры мясных и мясо-яичных пород	1932	936	-	-	-	996	-
утки	115	-	-	-	-	100	15
Лошади	...	-	-	-	-
Кролики домашние	21	-	-	-	-	21	-
Пчелы медоносные (семьи), шт.	25	-	-	-	-	25	-
Наличие сельскохозяйственной техники, шт.:							
Тракторы	10	5	4	2	2	1	x
Комбайны:							
зерноуборочные	4	-	4	-	4	x	x
кукурузоуборочные	-	-	-	-	-	x	x
картофелеуборочные	-	-	-	-	-	x	x
кормоуборочные	-	-	-	-	-	x	x
Машины свеклоуборочные (без ботвоуборочных)	-	-	-	-	-	x	x
Установки доильные	7	1	6	6	-	-	x
Плуги	-	-	-	-	-	x	x
Косилки	2	-	2	2	-	x	x
Сеялки	1	-	1	-	1	x	x
В среднем на одну организацию (хозяйство, объединение):							
численность работников ³⁾ , человек	x	-	3	4	2	x	x
общая земельная площадь, га	x	12,6	12,1	24,2	0,1	0,1	4,6
площадь сельскохозяйственных угодий, га	x	12,6	11,8	23,5	0,1	0,1	4,2
общая посевная площадь сельскохозяйственных культур ⁴⁾ , га	x	-	0,1	-	0,1	0,0	1,7
поголовье сельскохозяйственных животных ⁵⁾ , голов:							
крупный рогатый скот	x	22	53	53	-	1	-
из него коровы	x	3	26	26	-	1	-
свиньи	x	122	-	-	-	4	-
птица	x	936	-	-	-	48	-

**ОСНОВНЫЕ ИТОГИ ВСЕРОССИЙСКОЙ СЕЛЬСКОХОЗЯЙСТВЕННОЙ ПЕРЕПИСИ
В РАЗРЕЗЕ КАТЕГОРИЙ ХОЗЯЙСТВ**

по г. Рассказово
(на 1 июля 2016 г.)

	Хозяйства всех категорий	в том числе					
		сельскохозяйственные организации	крестьянские (фермерские) хозяйства и индивидуальные предприниматели	из них		личные подсобные и другие индивидуальные хозяйства граждан	некоммерческие объединения граждан
				крестьянские (фермерские) хозяйства	индивидуальные предприниматели		
Число организаций (хозяйств) - всего	х	-	8	8	-	9890	13
из них осуществлявшие сельскохозяйственную деятельность в I полугодии 2016 г.	х	-	7	7	-	9811	12
в процентах от общего числа соответствующей категории организаций (хозяйств)	х	-	87,5	87,5	-	99,2	92,3
Общая земельная площадь, га	1215,6	32,0	92,6	92,6	-	1040,2	...
из нее сельскохозяйственные угодья	699,1	32,0	92,6	92,6	-	541,0	...
в том числе:							
пашня	445,0	32,0	88,0	88,0	-	312,7	...
сенокосы	0,6	-	0,6	0,6	-	-	-
пастбища	-	-	-	-	-	-	-
многолетние насаждения	127,0	-	4,0	4,0	-	114,5	...
залежь	126,5	-	-	-	-	113,8	12,7
Из общей площади сельскохозяйственных угодий фактически используются, га	572,6	32,0	92,6	92,6	-	427,2	20,8
в процентах от общей площади сельскохозяйственных угодий соответствующей категории организаций (хозяйств)	81,9	100,0	100,0	100,0	-	79,0	62,1
Посевная площадь под урожай 2016 г. - всего, га	385,4	-	291,1	12,3
в том числе:							
Зерновые и зернобобовые культуры - всего	-	-	-	0,1	-
из них:							
пшеница	0,0	-	-	-	-	0,0	-
овес	0,0	-	-	-	-	0,0	-
кукуруза на зерно	-	-	-	-	-
гречиха	0,0	-	-	-	-	0,0	-
Технические культуры - всего	50,0	-	50,0	50,0	-	0,0	-
масличные культуры - всего	50,0	-	50,0	50,0	-	0,0	-
из них:							
подсолнечник на зерно	50,0	-	50,0	50,0	-	0,0	-

	Хозяйства всех категорий	в том числе					
		сельскохозяйственные организации	крестьянские (фермерские) хозяйства и индивидуальные предприниматели	из них		личные подсобные и другие индивидуальные хозяйства граждан	некоммерческие объединения граждан
				крестьянские (фермерские) хозяйства	индивидуальные предприниматели		
Картофель	179,0	-	-	-	-	174,7	4,4
Овощные и бахчевые культуры – всего ¹⁾	122,7	-	-	-	-	114,8	7,9
из них: овощи открытого грунта – всего	122,6	-	-	-	-	114,6	7,9
в том числе: капуста (всех видов)	13,9	-	-	-	-	12,8	1,0
огурцы	19,9	-	-	-	-	19,3	0,6
помидоры	25,5	-	-	-	-	24,6	1,0
свекла столовая	7,6	-	-	-	-	7,1	0,4
морковь столовая	16,2	-	-	-	-	15,4	0,8
лук репчатый	11,9	-	-	-	-	11,2	0,7
чеснок	4,8	-	-	-	-	4,4	0,4
кабачки, патиссоны	5,5	-	-	-	-	4,8	0,7
продовольственные бахчевые культуры	0,0	-	-	-	-	0,0	-
Кормовые культуры - всего	...	-	-	-	-	...	-
из них: травы однолетние	-	-	-	-	-	-	-
травы многолетние	...	-	-	-	-	...	-
кукуруза на корм	0,0	-	-	-	-	0,0	-
Структура посевных площадей по видам сельскохозяйственных культур (в процентах от общей посевной площади соответствующей категории организаций (хозяйств)):							
Зерновые и зернобобовые культуры - всего	-	-	-	0,0	-
Технические культуры - всего	13,0	-	100,0	100,0	-	0,0	-
Картофель	46,4	-	-	-	-	60,0	35,4
Овощные и бахчевые культуры – всего	31,8	-	-	-	-	39,4	64,6
Кормовые культуры - всего	...	-	-	-	-	...	-
Площади многолетних плодовых насаждений и ягодных культур - всего, га	119,1	-	-	-	-	110,7	8,4
в том числе: семечковые культуры - всего	50,3	-	-	-	-	47,1	3,1
из них: яблоня	35,3	-	-	-	-	33,7	1,6
груша	14,8	-	-	-	-	13,3	1,5

	Хозяйства всех категорий	в том числе					
		сельскохозяйственные организации	крестьянские (фермерские) хозяйства и индивидуальные предприниматели	из них		личные подсобные и другие индивидуальные хозяйства граждан	некоммерческие объединения граждан
				крестьянские (фермерские) хозяйства	индивидуальные предприниматели		
косточковые культуры – всего	49,1	-	-	-	-	46,5	2,6
из них:							
слива	12,8	-	-	-	-	12,2	0,6
вишня	29,9	-	-	-	-	28,5	1,4
черешня	2,4	-	-	-	-	2,3	0,1
абрикос	0,0	-	-	-	-	0,0	-
персик	0,0	-	-	-	-	0,0	-
альча	0,0	-	-	-	-	0,0	0,0
орехоплодные культуры - всего	-	-	-	-	-	-	-
из них:							
грецкий орех	-	-	-	-	-	-	-
фундук	-	-	-	-	-	-	-
ягодники - всего ²⁾	19,8	-	-	-	-	17,1	2,8
из них:							
земляника, клубника	3,0	-	-	-	-	2,4	0,6
малина, ежевика	6,3	-	-	-	-	4,5	1,8
смородина всех видов	5,0	-	-	-	-	4,8	0,2
крыжовник	2,3	-	-	-	-	2,2	0,1
рябина черноплодная	1,7	-	-	-	-	1,7	0,0
облепиха	0,5	-	-	-	-	0,5	0,1
Структура площадей многолетних плодовых насаждений и ягодных культур по видам плодово-ягодных насаждений (в процентах от общей площади плодово-ягодных насаждений соответствующей категории организаций (хозяйств)):							
семечковые культуры	42,2	-	-	-	-	42,6	36,9
косточковые культуры	41,2	-	-	-	-	42,0	30,4
орехоплодные культуры	-	-	-	-	-	-	-
ягодники	16,6	-	-	-	-	15,4	32,8
Площади виноградников - всего, га	3,0	-	-	-	-	2,9	0,1
Поголовье сельскохозяйственных животных, голов:							
Крупный рогатый скот - всего	165	-	-	-	-	165	-
из него коровы	79	-	-	-	-	79	-
Молочный крупный рогатый скот	165	-	-	-	-	165	-
Мясной крупный рогатый скот	-	-	-	-	-	-	-
Свиньи	332	-	-	-	-	332	-

	Хозяйства всех категорий	в том числе					
		сельскохозяйственные организации	крестьянские (фермерские) хозяйства и индивидуальные предприниматели	из них		личные подсобные и другие индивидуальные хозяйства граждан	некоммерческие объединения граждан
				крестьянские (фермерские) хозяйства	индивидуальные предприниматели		
Овцы и козы - всего	172	-	-	-	-	172	-
в том числе:							
овцы	24	-	-	-	-	24	-
козы	148	-	-	-	-	148	-
Птица - всего	12013	-	1342	1342	-	10671	-
Птица сельскохозяйственная - всего	12013	-	1342	1342	-	10671	-
в том числе:							
куры - всего	9510	-	632	632	-	8878	-
из них:							
куры-несушки	7683	-	30	30	-	7653	-
куры яичных пород	7569	-	-	-	-	7569	-
куры мясных и мясо-яичных пород	1941	-	632	632	-	1309	-
утки	607	-	10	10	-	597	-
гуси	1550	-	700	700	-	850	-
индейки	346	-	-	-	-	346	-
Лошади	-	-	-	-	-	-	-
Кролики домашние	412	-	-	-	-	412	-
Пчелы медоносные (семьи), шт.	525	-	-	-	-	525	-
Наличие сельскохозяйственной техники, шт.:							
Тракторы	51	-	9	9	-	42	х
Комбайны:							
зерноуборочные	2	-	2	2	-	х	х
кукурузоуборочные	-	-	-	-	-	х	х
картофелеуборочные	-	-	-	-	-	х	х
кормоуборочные	2	-	2	2	-	х	х
Машины свеклоуборочные (без ботвоуборочных)	-	-	-	-	-	х	х
Установки доильные	4	-	4	4	-	-	х
Плуги	6	-	6	6	-	х	х
Косилки	2	-	2	2	-	х	х
Сеялки	6	-	6	6	-	х	х

	Хозяйства всех категорий	в том числе					
		сельскохозяйственные организации	крестьянские (фермерские) хозяйства и индивидуальные предприниматели	из них		личные подсобные и другие индивидуальные хозяйства граждан	некоммерческие объединения граждан
				крестьянские (фермерские) хозяйства	индивидуальные предприниматели		
В среднем на одну организацию (хозяйство, объединение):							
численность работников ³⁾ , человек	х	-	2	2	-	х	х
общая земельная площадь, га	х	-	11,6	11,6	-	0,1	3,9
площадь сельскохозяйственных угодий, га	х	-	11,6	11,6	-	0,1	2,6
общая посевная площадь сельскохозяйственных культур ⁴⁾ , га	х	-	16,7	16,7	-	0,0	0,9
поголовье сельскохозяйственных животных ⁵⁾ , голов:							
крупный рогатый скот	х	-	-	-	-	2	-
из него коровы	х	-	-	-	-	2	-
свиньи	х	-	-	-	-	5	-
птица	х	-	336	336	-	62	-

**ОСНОВНЫЕ ИТОГИ ВСЕРОССИЙСКОЙ СЕЛЬСКОХОЗЯЙСТВЕННОЙ ПЕРЕПИСИ
В РАЗРЕЗЕ КАТЕГОРИИ ХОЗЯЙСТВ**

по г. Уварово
(на 1 июля 2016 г.)

	Хозяйства всех категорий	в том числе					
		сельскохозяйственные организации	крестьянские (фермерские) хозяйства и индивидуальные предприниматели	из них		личные подсобные и другие индивидуальные хозяйства граждан	некоммерческие объединения граждан
				крестьянские (фермерские) хозяйства	индивидуальные предприниматели		
Число организаций (хозяйств) - всего	х	-	2	-	2	4552	-
из них осуществлявшие сельскохозяйственную деятельность в I полугодии 2016 г.	х	-	2	-	2	4263	-
в процентах от общего числа соответствующей категории организаций (хозяйств)	х	-	100,0	-	100,0	93,7	-
Общая земельная площадь, га	590,5	-	-	-	-	590,5	-
из нее сельскохозяйственные угодья	418,0	-	-	-	-	418,0	-
в том числе:							
пашня	344,2	-	-	-	-	344,2	-
сенокосы	-	-	-	-	-	-	-
пастбища	0,0	-	-	-	-	0,0	-
многолетние насаждения	40,0	-	-	-	-	40,0	-
залежь	33,7	-	-	-	-	33,7	-
Из общей площади сельскохозяйственных угодий фактически используются, га	384,3	-	-	-	-	384,3	-
в процентах от общей площади сельскохозяйственных угодий соответствующей категории организаций (хозяйств)	91,9	-	-	-	-	91,9	-
Посевная площадь под урожаем 2016 г. - всего, га	267,5	-	-	-	-	267,5	-
в том числе:							
Зерновые и зернобобовые культуры - всего	-	-	-	-	-	-	-
Технические культуры - всего	-	-	-	-	-	-	-
Картофель	178,8	-	-	-	-	178,8	-
Овощные и бахчевые культуры – всего ¹⁾	51,9	-	-	-	-	51,9	-
из них: овощи открытого грунта – всего	49,9	-	-	-	-	49,9	-

	Хозяйства всех категорий	в том числе					
		сельскохозяйственные организации	крестьянские (фермерские) хозяйства и индивидуальные предприниматели	из них		личные подсобные и другие индивидуальные хозяйства граждан	некоммерческие объединения граждан
				крестьянские (фермерские) хозяйства	индивидуальные предприниматели		
в том числе:							
капуста (всех видов)	7,4	-	-	-	-	7,4	-
огурцы	5,2	-	-	-	-	5,2	-
помидоры	11,4	-	-	-	-	11,4	-
свекла столовая	2,1	-	-	-	-	2,1	-
морковь столовая	3,0	-	-	-	-	3,0	-
лук репчатый	6,6	-	-	-	-	6,6	-
чеснок	3,2	-	-	-	-	3,2	-
кабачки, патиссоны	2,4	-	-	-	-	2,4	-
продовольственные бахчевые культуры	1,2	-	-	-	-	1,2	-
Кормовые культуры - всего	36,7	-	-	-	-	36,7	-
из них:							
травы однолетние	-	-	-	-	-	-	-
травы многолетние	33,3	-	-	-	-	33,3	-
кукуруза на корм	0,1	-	-	-	-	0,1	-
корнеплодные кормовые культуры, включая свеклу сахарную на корм скоту	2,7	-	-	-	-	2,7	-
Структура посевных площадей по видам сельскохозяйственных культур (в процентах от общей посевной площади соответствующей категории организаций (хозяйств)):							
Зерновые и зернобобовые культуры - всего	-	-	-	-	-	-	-
Технические культуры - всего	-	-	-	-	-	-	-
Картофель	66,9	-	-	-	-	66,9	-
Овощные и бахчевые культуры – всего	19,4	-	-	-	-	19,4	-
Кормовые культуры - всего	13,7	-	-	-	-	13,7	-
Площади многолетних плодовых насаждений и ягодных культур - всего, га	38,3	-	-	-	-	38,3	-
в том числе:							
семечковые культуры - всего	15,4	-	-	-	-	15,4	-
из них:							
яблоня	10,1	-	-	-	-	10,1	-
груша	5,2	-	-	-	-	5,2	-

	Хозяйства всех категорий	в том числе					
		сельскохозяйственные организации	крестьянские (фермерские) хозяйства и индивидуальные предприниматели	из них		личные подсобные и другие индивидуальные хозяйства граждан	некоммерческие объединения граждан
				крестьянские (фермерские) хозяйства	индивидуальные предприниматели		
косточковые культуры - всего	17,0	-	-	-	-	17,0	-
из них:							
слива	3,2	-	-	-	-	3,2	-
вишня	12,1	-	-	-	-	12,1	-
черешня	0,8	-	-	-	-	0,8	-
абрикос	0,3	-	-	-	-	0,3	-
персик	0,0	-	-	-	-	0,0	-
алыча	0,3	-	-	-	-	0,3	-
орехоплодные культуры - всего	...	-	-	-	-	...	-
из них:							
грецкий орех	...	-	-	-	-	...	-
фундук	...	-	-	-	-	...	-
ягодники - всего ²⁾	5,8	-	-	-	-	5,8	-
из них:							
земляника, клубника	1,7	-	-	-	-	1,7	-
малина, ежевика	2,2	-	-	-	-	2,2	-
смородина всех видов	1,3	-	-	-	-	1,3	-
крыжовник	0,5	-	-	-	-	0,5	-
рябина черноплодная	0,0	-	-	-	-	0,0	-
облепиха	0,0	-	-	-	-	0,0	-
Структура площадей многолетних плодовых насаждений и ягодных культур по видам плодово-ягодных насаждений (в процентах от общей площади плодово-ягодных насаждений соответствующей категории организаций (хозяйств)):							
семечковые культуры	40,2	-	-	-	-	40,2	-
косточковые культуры	44,5	-	-	-	-	44,5	-
орехоплодные культуры	...	-	-	-	-	...	-
ягодники	15,2	-	-	-	-	15,2	-
Площади виноградников - всего, га	1,1	-	-	-	-	1,1	-
Поголовье сельскохозяйственных животных, голов:							
Крупный рогатый скот - всего	313	-	-	-	-	313	-
из него коровы	93	-	-	-	-	93	-
Молочный крупный рогатый скот	313	-	-	-	-	313	-
Мясной крупный рогатый скот	-	-	-	-	-	-	-

	Хозяйства всех категорий	в том числе					
		сельскохозяйственные организации	крестьянские (фермерские) хозяйства и индивидуальные предприниматели	из них		личные подсобные и другие индивидуальные хозяйства граждан	некоммерческие объединения граждан
				крестьянские (фермерские) хозяйства	индивидуальные предприниматели		
Свиньи	746	-	7	-	7	739	-
Овцы и козы - всего	791	-	-	-	-	791	-
в том числе:							
овцы	24	-	-	-	-	24	-
kozy	767	-	-	-	-	767	-
Птица - всего	25487	-	-	-	-	25487	-
Птица сельскохозяйственная - всего	25487	-	-	-	-	25487	-
в том числе:							
куры - всего	20188	-	-	-	-	20188	-
из них:							
куры-несушки	11999	-	-	-	-	11999	-
куры яичных пород	8022	-	-	-	-	8022	-
куры мясных и мясо-яичных пород	12166	-	-	-	-	12166	-
утки	3885	-	-	-	-	3885	-
гуси	1110	-	-	-	-	1110	-
индейки	304	-	-	-	-	304	-
цесарки	-	-	-	-	-	-	-
Лошади	...	-	-	-	-	...	-
Кролики домашние	837	-	-	-	-	837	-
Пчелы медоносные (семьи), шт.	885	-	10	-	10	875	-
Наличие сельскохозяйственной техники, шт.:							
Тракторы	16	-	-	-	-	16	х
Комбайны:							
зерноуборочные	-	-	-	-	-	х	х
кукурузоуборочные	-	-	-	-	-	х	х
картофелеуборочные	-	-	-	-	-	х	х
кормоуборочные	-	-	-	-	-	х	х
Машины свеклоуборочные (без ботвоуборочных)	-	-	-	-	-	х	х
Установки доильные	-	-	-	-	-	-	х
Плуги	-	-	-	-	-	х	х
Косилки	-	-	-	-	-	х	х
Сеялки	-	-	-	-	-	х	х

	Хозяйства всех категорий	в том числе					
		сельскохозяйственные организации	крестьянские (фермерские) хозяйства и индивидуальные предприниматели	из них		личные подсобные и другие индивидуальные хозяйства граждан	некоммерческие объединения граждан
				крестьянские (фермерские) хозяйства	индивидуальные предприниматели		
В среднем на одну организацию (хозяйство, объединение):							
численность работников ³⁾ , человек	х	-	1	-	1	х	х
общая земельная площадь, га	х	-	-	-	-	0,1	-
площадь сельскохозяйственных угодий, га	х	-	-	-	-	0,1	-
общая посевная площадь сельскохозяйственных культур ⁴⁾ , га	х	-	-	-	-	0,1	-
поголовье сельскохозяйственных животных ⁵⁾ , голов:							
крупный рогатый скот	х	-	-	-	-	3	-
из него коровы	х	-	-	-	-	1	-
свиньи	х	-	7	-	7	8	-
птица	х	-	-	-	-	72	-

МЕТОДОЛОГИЧЕСКИЕ ПОЯСНЕНИЯ

В хозяйствах всех категорий включены сельскохозяйственные организации, крестьянские (фермерские) хозяйства, индивидуальные предприниматели и хозяйства населения.

К сельскохозяйственным организациям отнесены хозяйственные товарищества, общества и партнерства (в том числе публичные и непубличные акционерные общества), производственные кооперативы, родовые общины, унитарные предприятия, подсобные сельскохозяйственные предприятия несельскохозяйственных организаций.

Крестьянское (фермерское) хозяйство – объединение граждан, связанных родством и (или) свойством, имеющих в общей собственности имущество и совместно осуществляющих производственную и иную хозяйственную деятельность (производство, переработку, хранение, транспортировку и реализацию сельскохозяйственной продукции), основанную на их личном участии (статья 1 Федерального закона от 11 июня 2003 г. №74-ФЗ «О крестьянском (фермерском) хозяйстве»).

Индивидуальный предприниматель – гражданин (физическое лицо), занимающийся предпринимательской деятельностью без образования юридического лица с момента его государственной регистрации в соответствии со статьей 23 Гражданского кодекса Российской Федерации и заявивший в Свидетельстве о государственной регистрации вида деятельности, отнесенные согласно Общероссийскому классификатору видов экономической деятельности (ОКВЭД) к сельскому хозяйству.

Личное подсобное хозяйство – форма непредпринимательской деятельности по производству и переработке сельскохозяйственной продукции, осуществляемой личным трудом гражданина и членов его семьи в целях удовлетворения личных потребностей на земельном участке, предоставленном или приобретенном для ведения личного подсобного хозяйства. Землепользование хозяйств может состоять из приусадебных и полевых участков (статьи 2, 4 Федерального закона от 7 июля 2003 г. №112-ФЗ «О личном подсобном хозяйстве»).

К другим индивидуальным хозяйствам граждан отнесены:

- граждане, имеющие земельные участки для индивидуального жилищного строительства с площадью 4 и более соток и занимающиеся сельскохозяйственным производством;
- граждане, имеющие земельные участки (садовые, огородные, дачные и другие), не входящие в некоммерческие объединения граждан;
- граждане не имеющие земли, но имеющие сельскохозяйственных животных.

Некоммерческое объединение граждан (садоводческое, огородническое, дачное) – некоммерческая организация, учрежденная гражданами на добровольных началах для содействия ее членам в решении общих социально-хозяйственных задач ведения садоводства, огородничества и дачного хозяйства (статья 1 Федерального закона от 15 апреля 1998 г. №66-ФЗ «О садоводческих, огороднических и дачных некоммерческих объединениях граждан»).

Итоги по категориям сельскохозяйственных производителей, в том числе по хозяйствам граждан в сельских поселениях, городских округах и городских поселениях сформированы в соответствии с Общероссийским классификатором территорий муниципальных образований (ОКТМО).

В соответствии с официальной статистической методологией Росстата граждане, имеющие земельный участок в садоводческих, огороднических и дачных некоммерческих объединениях, личные подсобные и другие индивидуальные хозяйства граждан в городских поселениях и городских округах обследовались с применением выборочного метода статистического наблюдения. Сводные данные по этим категориям хозяйств представлены с учетом распространения данных выборочной совокупности на всю генеральную совокупность.

В общей площади земли организации (хозяйства) показывается общая площадь, находящаяся в пользовании организации (хозяйства) на дату проведения переписи (с учетом арендованной, но без учета сданной в аренду).

В общую земельную площадь некоммерческого объединения включены земли, предоставленные гражданам объединения, и земли объединения общего пользования.

Сельскохозяйственные угодья – земельные угодья, систематически используемые для получения сельскохозяйственной продукции. К ним относятся пашня, залежь, многолетние насаждения, сенокосы, пастбища.

В площадь фактически используемых сельскохозяйственных угодий включаются сельскохозяйственные угодья, на которых фактически осуществлялось сельскохозяйственное производство в 2015-2016 годах.

Пашня – сельскохозяйственное угодье, систематически обрабатываемое и используемое под посевы сельскохозяйственных культур, включая посевы многолетних трав, а также чистые пары. К пашне также относятся площади парников и теплиц. В пашню не включаются земельные участки сенокосов и пастбищ, распаханые с целью их коренного улучшения и занятые посевами предварительных культур (в течение не более двух-трех лет), а также междурядья сада, используемые под посевы.

Сенокос – сельскохозяйственное угодье, систематически используемое под сенокосение.

Пастбище – сельскохозяйственное угодье, систематически используемое для выпаса животных (и такое использование является основным), а также земельные участки, пригодные для выпаса скота, не используемые под сенокосы, и не являющиеся залежью.

Залежь – земельный участок, который ранее использовался под пашню и более одного года не использовался под посевы сельскохозяйственных культур и не подготовлен под пар.

Посевные площади – часть пашни, занятая под посевы сельскохозяйственных культур.

Многолетние насаждения – сельскохозяйственные угодья, используемые под искусственные насаждения древесных, кустарниковых (без лестной площади) и некоторых травянистых растений, предназначенных для получения урожая плодово-ягодной, технической и лекарственной продукции.

В площадь многолетних плодовых насаждений и ягодных культур включена площадь, занятая плодовыми деревьями, кустарниками, а также ягодниками на обособленных участках.

Площадь ягодных насаждений в междурядьях садов учитывается в площади соответствующей культуры.

Поголовье сельскохозяйственных животных включает поголовье всех возрастных групп соответствующего вида скота и птицы на 1 июля 2016 г., а на отдаленных и труднодоступных территориях, в которых перепись проходила с 15 сентября по 15 ноября, на 1 сентября 2016 года.

К **молочному** крупному рогатому скоту относятся животные, основным видом продукции которых является молоко.

Мясной крупный рогатый скот отражен по организациям (хозяйствам), специализирующимся на разведении скота мясных пород, при которых маточное поголовье предназначено для воспроизводства и выращивания телят подсосным методом до 8-месячного возраста при полном прекращении доения.

Комбайны кукурузоуборочные – самоходные и прицепные кукурузоуборочные комбайны, приставки кукурузоуборочные.

Машины свеклоуборочные – машины, используемые для уборки корней сахарной, кормовой и маточной свеклы, брюквы и турнепса.

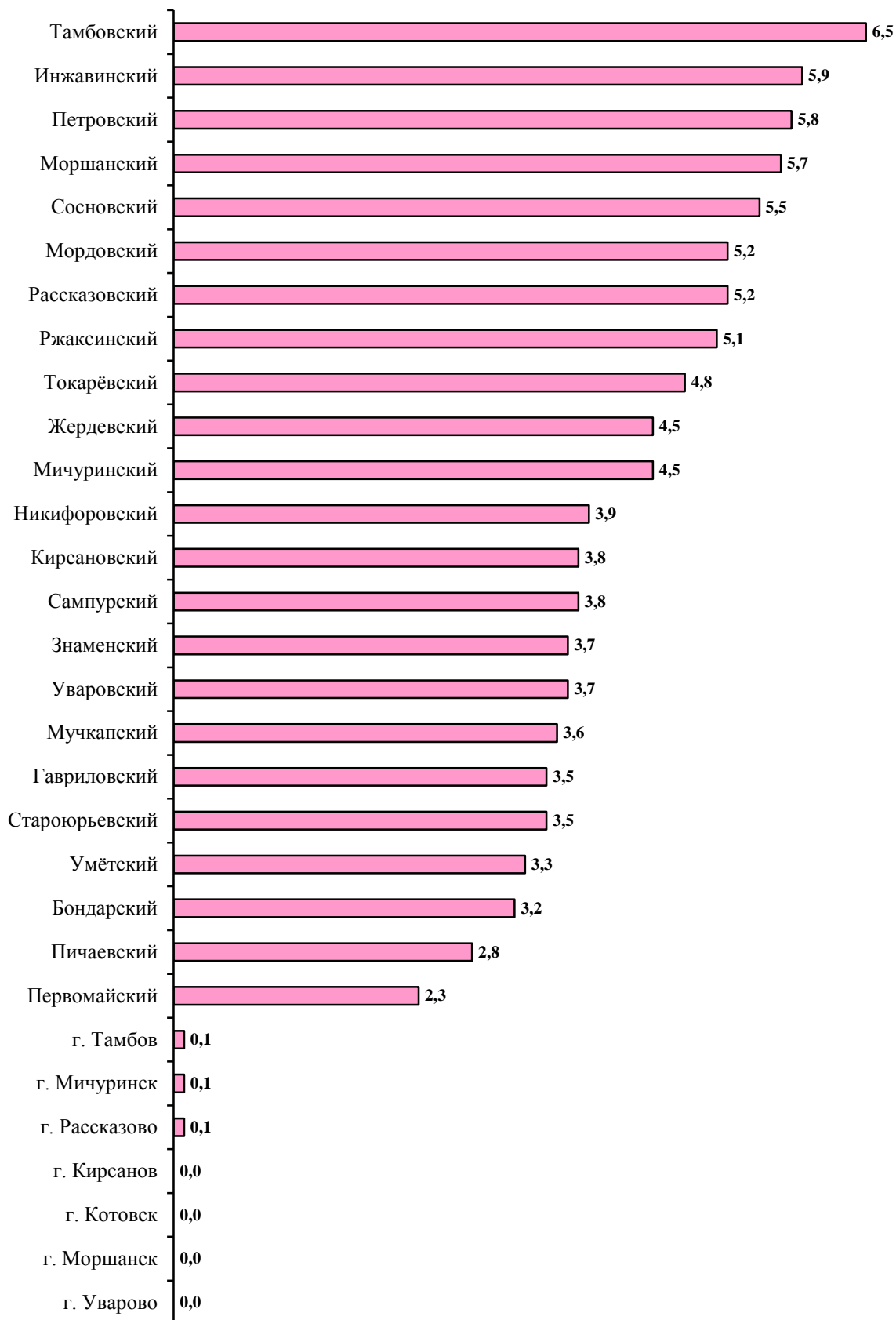
Установки доильные – установки и аппараты, предназначенные как для машинного доения коров в переносные доильные ведра, так и в молокопроводы, по которым молоко транспортируется в молокоприемник.



ДИАГРАММЫ

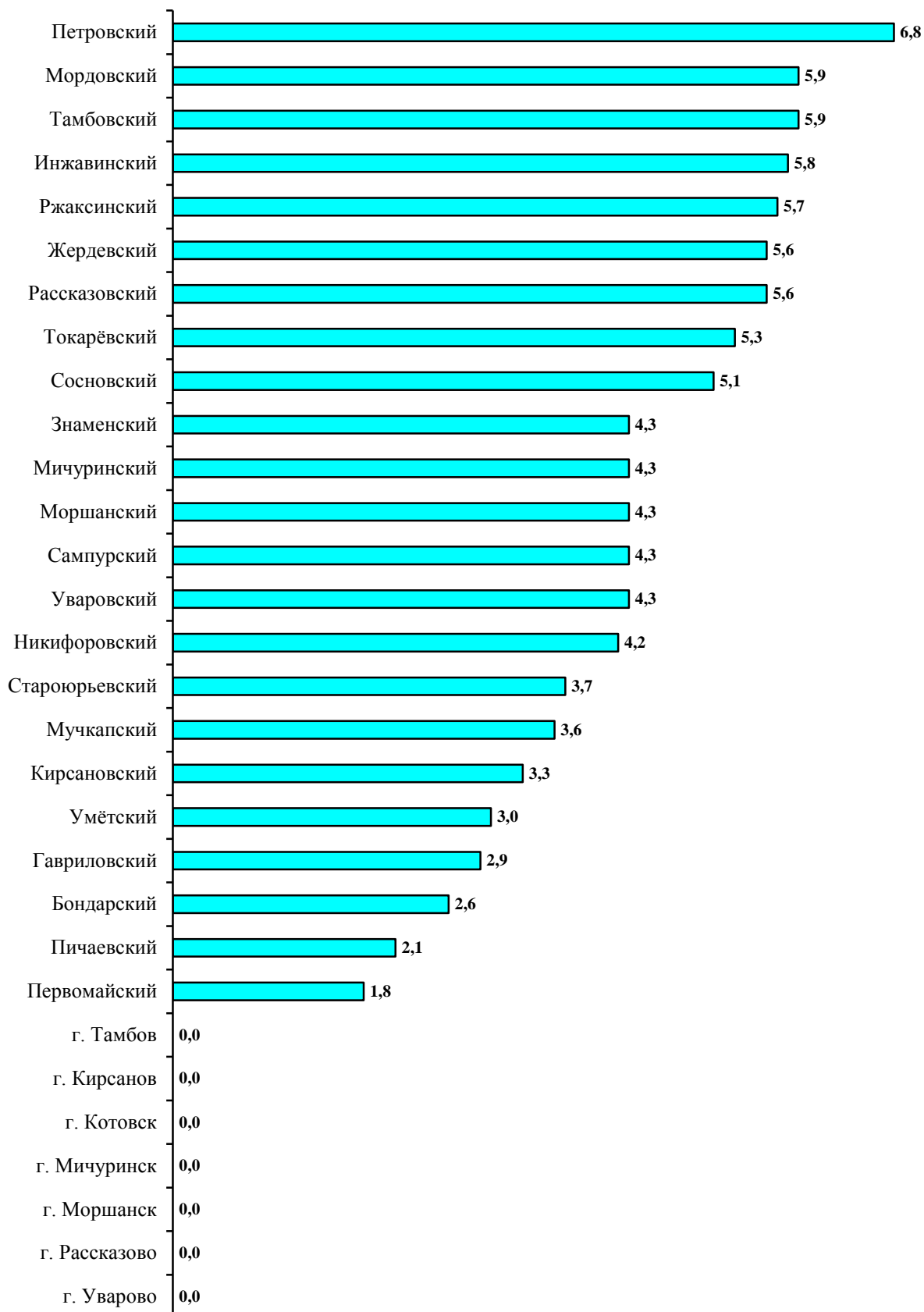
**1. УДЕЛЬНЫЙ ВЕС МУНИЦИПАЛЬНЫХ РАЙОНОВ И ГОРОДСКИХ ОКРУГОВ
В ОБЩЕЙ ПЛОЩАДИ СЕЛЬСКОХОЗЯЙСТВЕННЫХ УГОДИЙ**

(на 1 июля 2016г.; в процентах от общей площади сельскохозяйственных угодий
в хозяйствах всех категорий Тамбовской области)



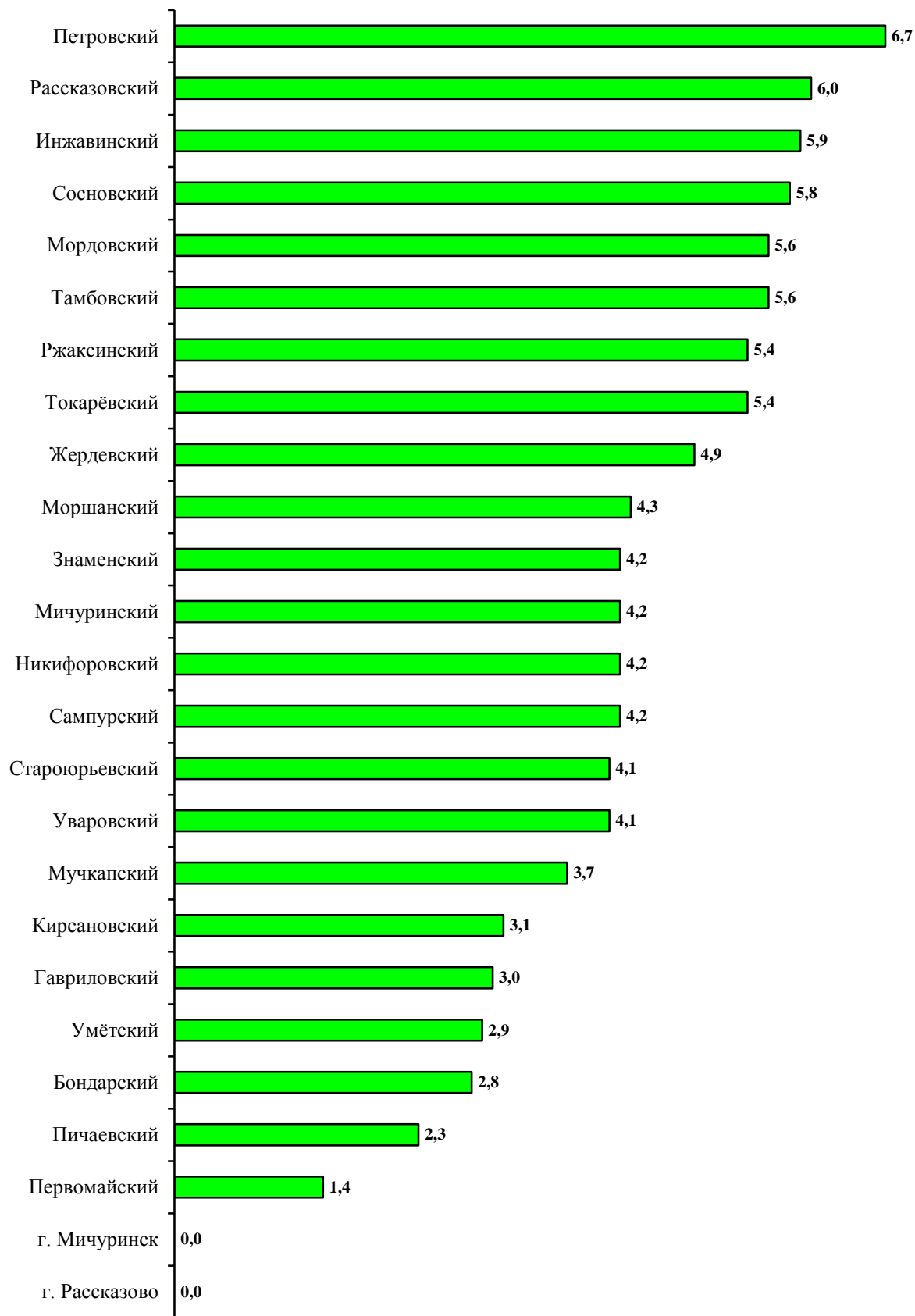
**2. УДЕЛЬНЫЙ ВЕС МУНИЦИПАЛЬНЫХ РАЙОНОВ И ГОРОДСКИХ ОКРУГОВ
В ОБЩЕЙ ПОСЕВНОЙ ПЛОЩАДИ СЕЛЬСКОХОЗЯЙСТВЕННЫХ КУЛЬТУР ПОД УРОЖАЙ 2016 Г.**

(в процентах от общей площади сельскохозяйственных культур
в хозяйствах всех категорий Тамбовской области)



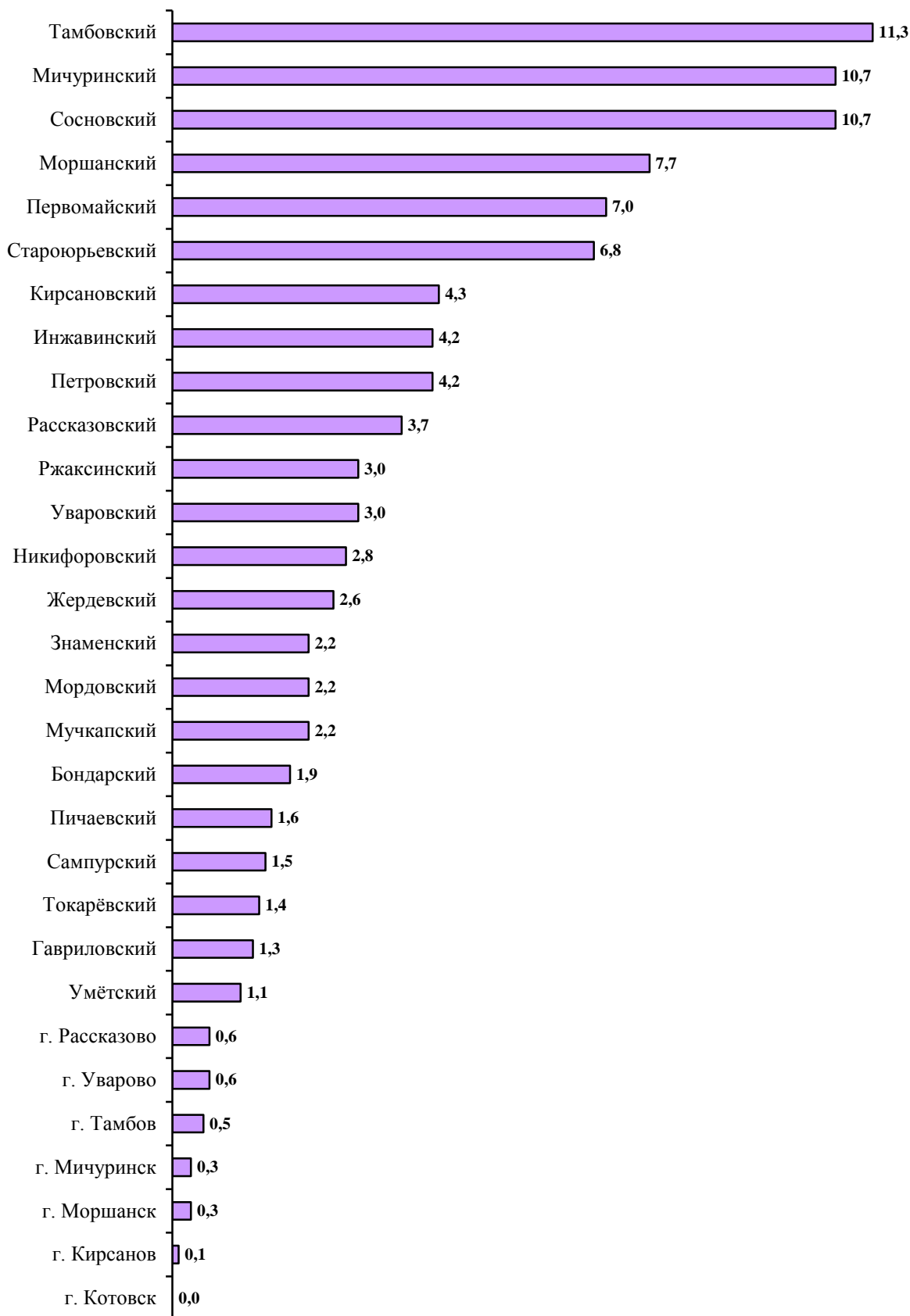
**3. УДЕЛЬНЫЙ ВЕС МУНИЦИПАЛЬНЫХ РАЙОНОВ И ГОРОДСКИХ ОКРУГОВ
В ОБЩЕЙ ПОСЕВНОЙ ПЛОЩАДИ ЗЕРНОВЫХ И ЗЕРНОБОБОВЫХ КУЛЬТУР ПОД УРОЖАЙ 2016 Г.**

(в процентах от общей посевной площади зерновых и зернобобовых культур
в хозяйствах всех категорий Тамбовской области)



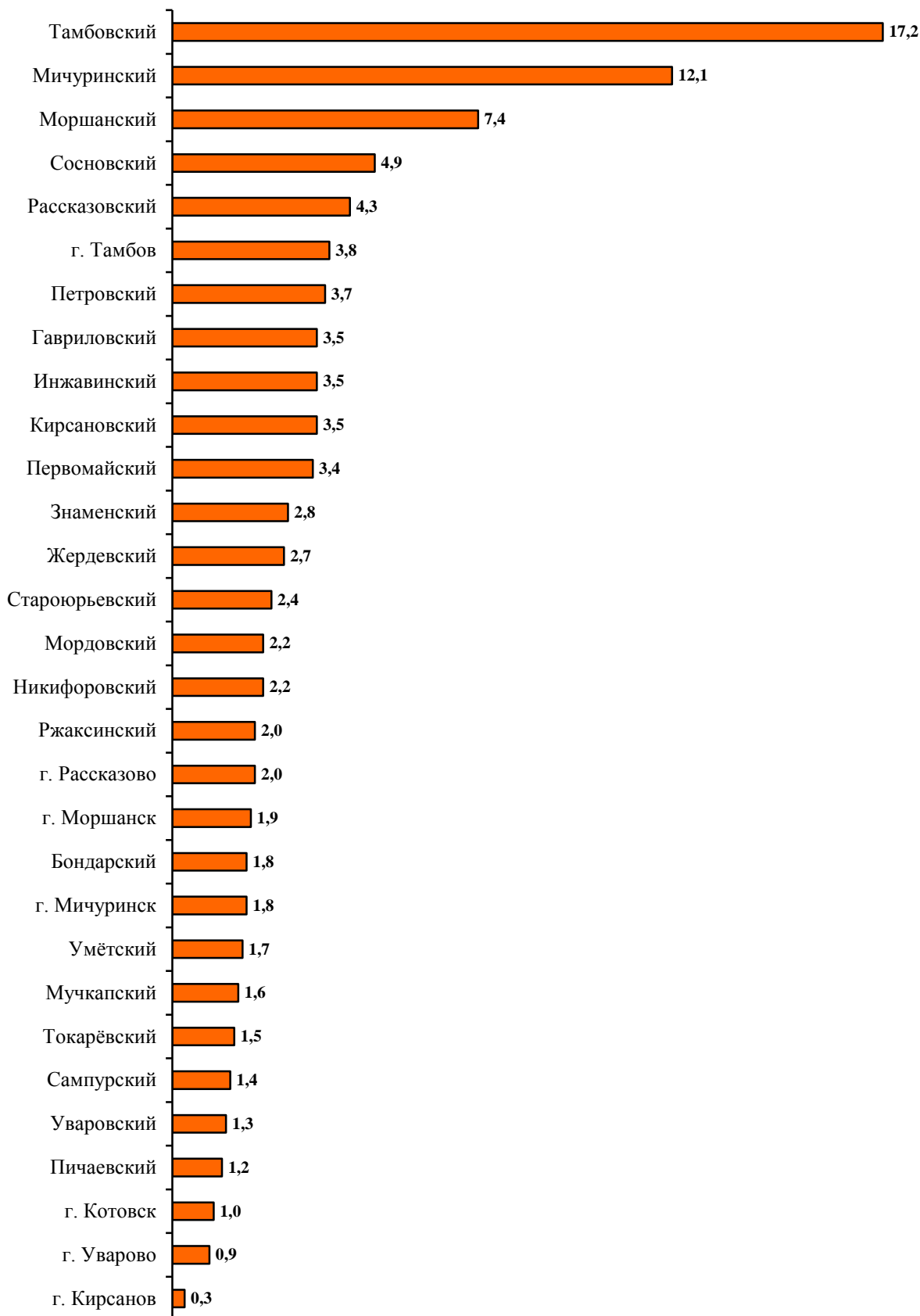
**4. УДЕЛЬНЫЙ ВЕС МУНИЦИПАЛЬНЫХ РАЙОНОВ И ГОРОДСКИХ ОКРУГОВ
В ОБЩЕЙ ПОСЕВНОЙ ПЛОЩАДИ КАРТОФЕЛЯ ПОД УРОЖАЙ 2016 Г.**

(в процентах от общей посевной площади картофеля
в хозяйствах всех категорий Тамбовской области)



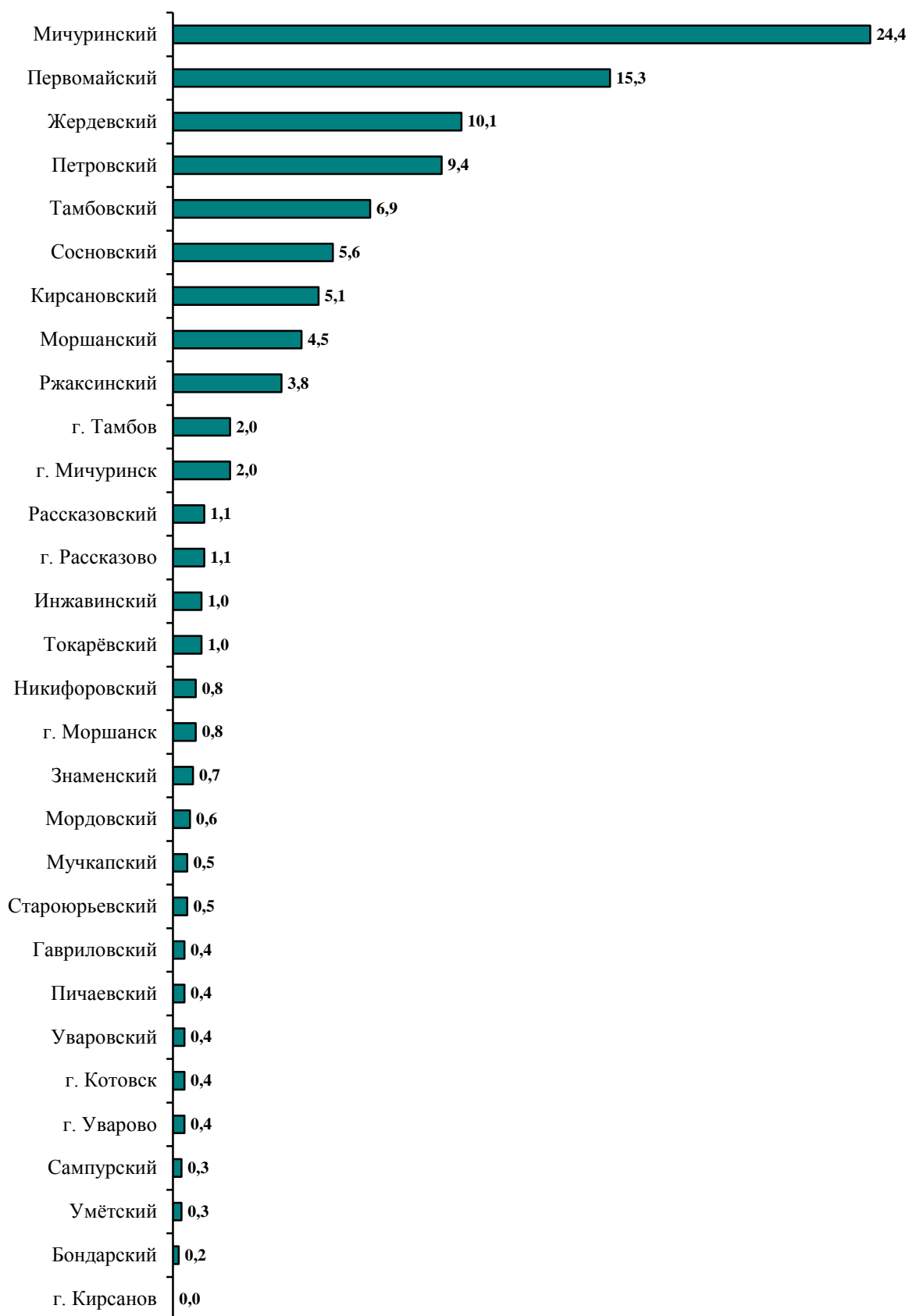
**5. УДЕЛЬНЫЙ ВЕС МУНИЦИПАЛЬНЫХ РАЙОНОВ И ГОРОДСКИХ ОКРУГОВ
В ОБЩЕЙ ПОСЕВНОЙ ПЛОЩАДИ ОВОЩНЫХ И БАХЧЕВЫХ КУЛЬТУР ПОД УРОЖАЙ 2016 Г.**

(в процентах от общей посевной площади овощных и бахчевых культур
в хозяйствах всех категорий Тамбовской области)



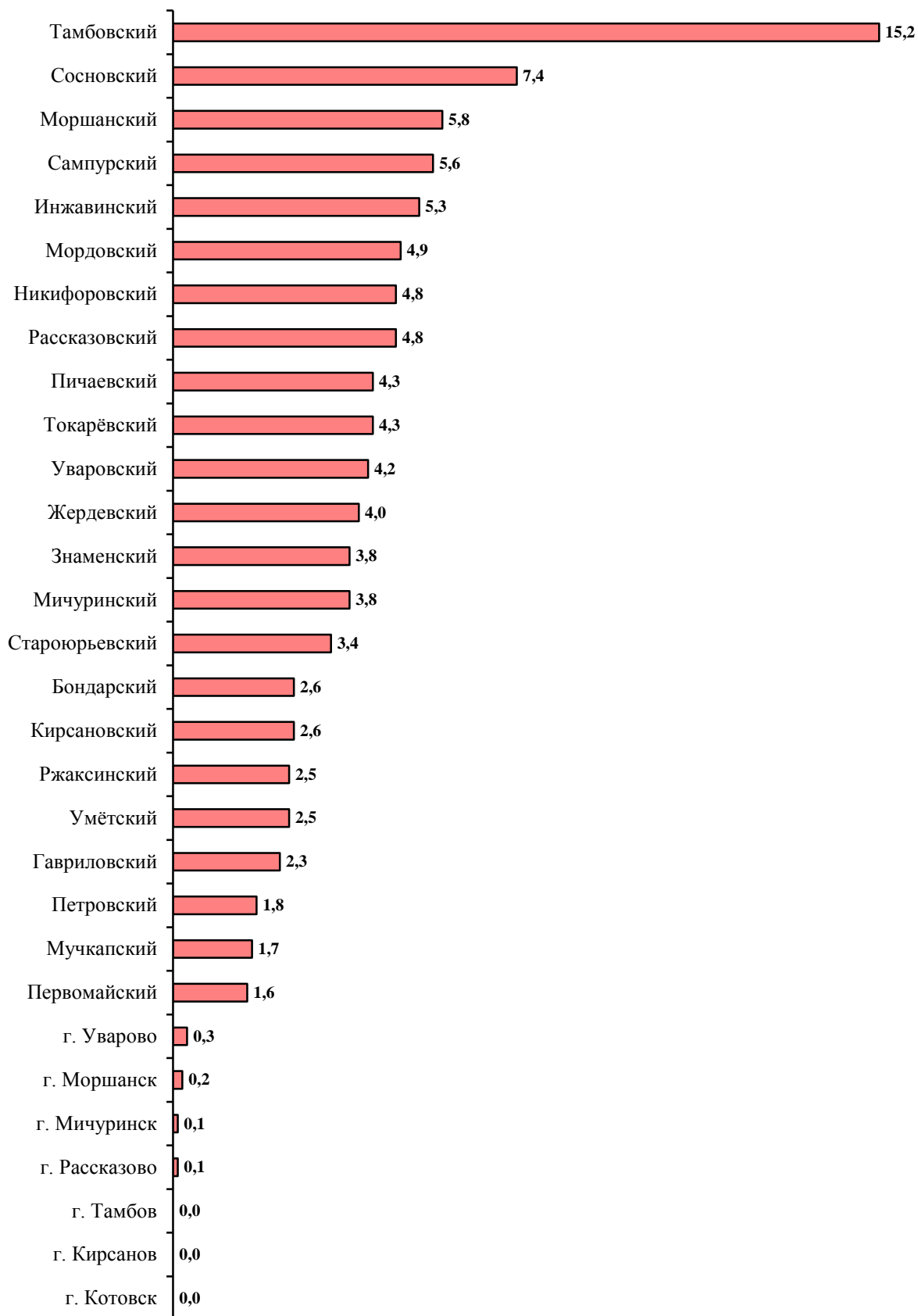
**6. УДЕЛЬНЫЙ ВЕС МУНИЦИПАЛЬНЫХ РАЙОНОВ И ГОРОДСКИХ ОКРУГОВ
В ОБЩЕЙ ПОСЕВНОЙ ПЛОЩАДИ МНОГОЛЕТНИХ НАСАЖДЕНИЙ И ЯГОДНЫХ КУЛЬТУР
ПОД УРОЖАЙ 2016 Г.**

(в процентах от общей площади многолетних плодовых насаждений и ягодных культур
в хозяйствах всех категорий Тамбовской области)



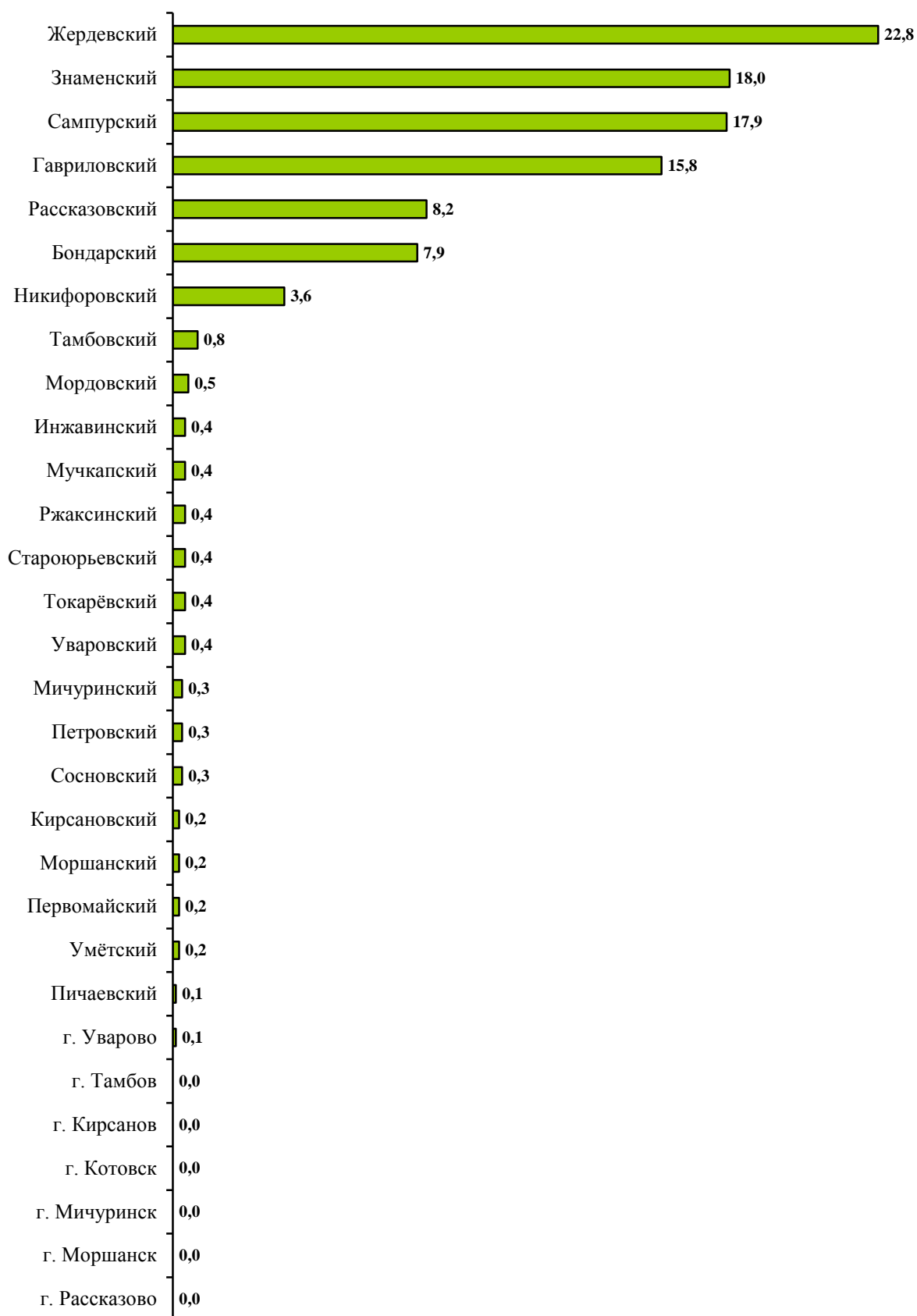
**7. УДЕЛЬНЫЙ ВЕС МУНИЦИПАЛЬНЫХ РАЙОНОВ И ГОРОДСКИХ ОКРУГОВ
В ОБЩЕМ ПОГОЛОВЬЕ КРУПНОГО РОГАТОГО СКОТА**

(в процентах от общего поголовья крупного рогатого скота
в хозяйствах всех категорий Тамбовской области)



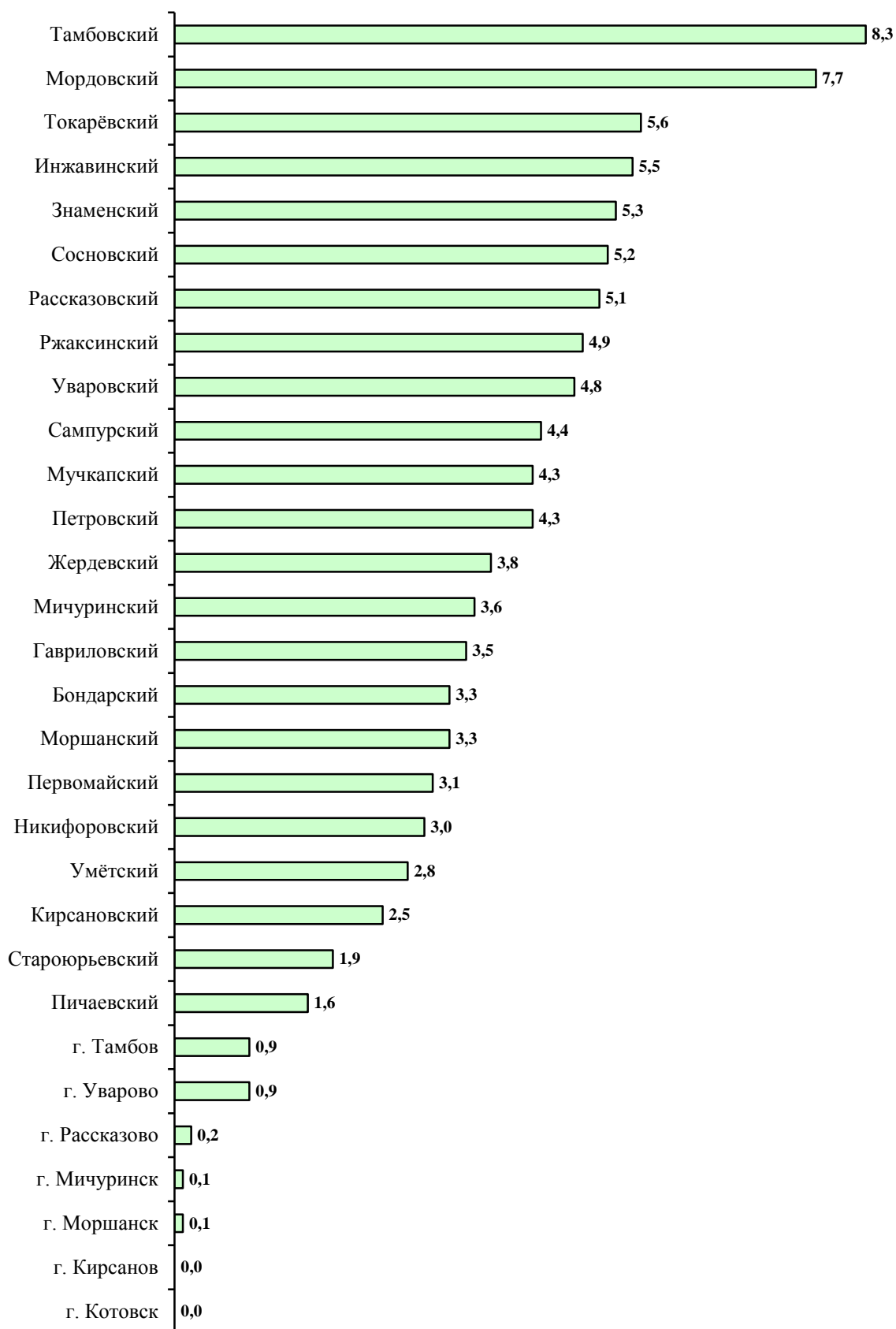
**8. УДЕЛЬНЫЙ ВЕС МУНИЦИПАЛЬНЫХ РАЙОНОВ И ГОРОДСКИХ ОКРУГОВ
В ОБЩЕМ ПОГОЛОВЬЕ СВИНЕЙ**

(в процентах от общего поголовья свиней в хозяйствах всех категорий Тамбовской области)



**9. УДЕЛЬНЫЙ ВЕС МУНИЦИПАЛЬНЫХ РАЙОНОВ И ГОРОДСКИХ ОКРУГОВ
В ОБЩЕМ ПОГОЛОВЬЕ ОВЕЦ И КОЗ**

(в процентах от общего поголовья овец и коз
в хозяйствах всех категорий Тамбовской области)



**10. УДЕЛЬНЫЙ ВЕС МУНИЦИПАЛЬНЫХ РАЙОНОВ И ГОРОДСКИХ ОКРУГОВ
В ОБЩЕМ ПОГОЛОВЬЕ ПТИЦЫ**
(в процентах от общего поголовья птицы
в хозяйствах всех категорий Тамбовской области)

