

РОССТАТ  
Территориальный орган Федеральной службы  
государственной статистики  
по Тамбовской области

**ИТОГИ ВСЕРОССИЙСКОЙ  
СЕЛЬСКОХОЗЯЙСТВЕННОЙ ПЕРЕПИСИ  
2016 ГОДА**

(в 6 томах)

**Том 4.**

**ПОСЕВНЫЕ ПЛОЩАДИ СЕЛЬСКОХОЗЯЙСТВЕННЫХ  
КУЛЬТУР И ПЛОЩАДИ МНОГОЛЕТНИХ НАСАЖДЕНИЙ  
И ЯГОДНЫХ КУЛЬТУР**

**Книга 2. Структура посевных площадей.  
Группировка объектов переписи по размеру посевных площадей.**

**ТАМБОВСКАЯ ОБЛАСТЬ**

Тамбов  
2018г.

## СОДЕРЖАНИЕ

|  | страницы |
|--|----------|
| Предисловие  | 5        |
| <b>СТРУКТУРА ПОСЕВНЫХ ПЛОЩАДЕЙ ПО КАТЕГОРИЯМ ХОЗЯЙСТВ</b>  |          |
| 139. Структура общей посевной площади сельскохозяйственных культур под урожай 2016 г. по категориям хозяйств                                   | 8        |
| 140. Структура посевной площади зерновых и зернобобовых культур под урожай 2016 г. по категориям хозяйств                                      | 10       |
| 141. Структура посевной площади пшеницы под урожай 2016 г. по категориям хозяйств  | 12       |
| 142. Структура посевной площади ржи под урожай 2016 г. по категориям хозяйств  | 14       |
| 143. Структура посевной площади ячменя под урожай 2016 г. по категориям хозяйств   | 16       |
| 144. Структура посевной площади овса под урожай 2016 г. по категориям хозяйств   | 18       |
| 145. Структура посевной площади кукурузы на зерно под урожай 2016 г. по категориям хозяйств  | 20       |
| 146. Структура посевной площади проса под урожай 2016 г. по категориям хозяйств  | 22       |
| 147. Структура посевной площади гречихи под урожай 2016 г. по категориям хозяйств  | 24       |
| 148. Структура посевной площади тритикале под урожай 2016 г. по категориям хозяйств  | 26       |
| 149. Структура посевной площади зернобобовых культур под урожай 2016 г. по категориям хозяйств   | 28       |
| 150. Структура посевной площади технических культур под урожай 2016 г. по категориям хозяйств  | 30       |
| 151. Структура посевной площади сахарной свеклы под урожай 2016 г. по категориям хозяйств  | 32       |
| 152. Структура посевной площади подсолнечника на зерно под урожай 2016 г. по категориям хозяйств   | 34       |
| 153. Структура посевной площади льна-кудряша под урожай 2016 г. по категориям хозяйств   | 36       |
| 154. Структура посевной площади сои под урожай 2016 г. по категориям хозяйств  | 38       |
| 155. Структура посевной площади рапса под урожай 2016 г. по категориям хозяйств  | 40       |
| 156. Структура посевной площади лекарственных культур под урожай 2016 г. по категориям хозяйств  | 42       |
| 157. Структура посевной площади картофеля под урожай 2016 г. по категориям хозяйств  | 44       |
| 158. Структура посевной площади овощных и бахчевых культур под урожай 2016 г. по категориям хозяйств   | 46       |
| 159. Структура посевной площади овощей открытого грунта под урожай 2016 г. по категориям хозяйств  | 48       |
| 160. Структура посевной площади продовольственных бахчевых культур под урожай 2016 г. по категориям хозяйств                                   | 50       |
| 161. Структура посевной площади кормовых культур под урожай 2016 г. по категориям хозяйств   | 52       |
| 162. Структура посевной площади трав однолетних под урожай 2016 г. по категориям хозяйств  | 54       |
| 163. Структура посевной площади трав многолетних под урожай 2016 г. по категориям хозяйств   | 56       |
| 164. Структура посевной площади кормовых культур на силос (без кукурузы) под урожай 2016 г. по категориям хозяйств                             | 58       |
| 165. Структура посевной площади корнеплодных кормовых культур, включая свеклу сахарную на корм скоту под урожай 2016 г. по категориям хозяйств | 60       |
| 166. Структура посевной площади кукурузы на корм под урожай 2016 г. по категориям хозяйств   | 62       |
| <b>СТРУКТУРА ПОСЕВНЫХ ПЛОЩАДЕЙ ПО ВИДАМ СЕЛЬСКОХОЗЯЙСТВЕННЫХ КУЛЬТУР</b>   |          |
| 167. Структура посевных площадей зерновых и зернобобовых культур под урожай 2016 г. по видам в хозяйствах всех категорий                       | 66       |
| 168. Структура посевных площадей технических культур под урожай 2016 г. по видам в хозяйствах всех категорий                                   | 68       |
| 169. Структура посевных площадей картофеля, овощных и бахчевых культур под урожай 2016 г. по видам в хозяйствах всех категорий                 | 70       |

|  | страницы |
|--|----------|
| 170. Структура посевных площадей кормовых культур под урожай 2016 г. по видам в хозяйствах всех категорий  | 72       |
| 171. Структура посевных площадей под урожай 2016 г. по видам сельскохозяйственных культур в сельскохозяйственных организациях  | 74       |
| 172. Структура посевных площадей под урожай 2016 г. по видам сельскохозяйственных культур в сельскохозяйственных организациях, не относящихся к субъектам малого предпринимательства | 78       |
| 173. Структура посевных площадей под урожай 2016 г. по видам сельскохозяйственных культур в малых сельскохозяйственных организациях  | 82       |
| 174. Структура посевных площадей под урожай 2016 г. по видам сельскохозяйственных культур в крестьянских (фермерских) хозяйствах и у индивидуальных предпринимателей                 | 86       |
| 175. Структура посевных площадей под урожай 2016 г. по видам сельскохозяйственных культур в хозяйствах населения   | 90       |
| 176. Структура посевных площадей под урожай 2016 г. по видам сельскохозяйственных культур в личных подсобных и других индивидуальных хозяйствах граждан                              | 96       |
| 177. Структура посевных площадей под урожай 2016 г. по видам сельскохозяйственных культур в садоводческих некоммерческих объединениях граждан  | 102      |
| 178. Структура посевных площадей под урожай 2016 г. по видам сельскохозяйственных культур в некоммерческих объединениях граждан  | 106      |
| 179. Структура посевных площадей под урожай 2016 г. по видам сельскохозяйственных культур в огороднических объединениях граждан  | 110      |
| <b>ГРУППИРОВКИ ОБЪЕКТОВ ПЕРЕПИСИ ПО РАЗМЕРУ ПОСЕВНЫХ ПЛОЩАДЕЙ</b>  |          |
| <b>Группировки сельскохозяйственных организаций по размеру посевных площадей</b>   |          |
| 180. Группировки сельскохозяйственных организаций по размеру общей посевной площади под урожай 2016 г.   | 116      |
| 181. Группировки сельскохозяйственных организаций по размеру посевной площади зерновых и зернобобовых культур под урожай 2016 г.   | 127      |
| 182. Группировки сельскохозяйственных организаций по размеру посевной площади сахарной свеклы под урожай 2016 г.   | 138      |
| 183. Группировки сельскохозяйственных организаций по размеру посевной площади подсолнечника на зерно под урожай 2016 г.  | 149      |
| <b>Группировки крестьянских (фермерских) хозяйств и индивидуальных предпринимателей по размеру посевных площадей</b>   |          |
| 184. Группировки крестьянских (фермерских) хозяйств и индивидуальных предпринимателей по размеру общей посевной площади под урожай 2016 г.   | 160      |
| 185. Группировки крестьянских (фермерских) хозяйств и индивидуальных предпринимателей по размеру посевной площади зерновых и зернобобовых культур под урожай 2016 г.                 | 172      |
| 186. Группировки крестьянских (фермерских) хозяйств и индивидуальных предпринимателей по размеру посевной площади сахарной свеклы под урожай 2016 г.                                 | 184      |
| 187. Группировки крестьянских (фермерских) хозяйств и индивидуальных предпринимателей по размерам посевной площади подсолнечника на зерно под урожай 2016 г.                         | 195      |
| <b>Группировки личных подсобных и других индивидуальных хозяйств граждан по размеру посевных площадей</b>  |          |
| 188. Группировки личных подсобных и других индивидуальных хозяйств граждан по размеру общей посевной площади под урожай 2016 г.  | 206      |
| 189. Группировки личных подсобных и других индивидуальных хозяйств граждан по размеру посевной площади картофеля под урожай 2016 г.  | 218      |
| 190. Группировки личных подсобных и других индивидуальных хозяйств граждан по размеру посевной площади овощей открытого грунта под урожай 2016 г.                                    | 232      |
| <b>МЕТОДОЛОГИЧЕСКИЕ ПОЯСНЕНИЯ</b>  |          |
| <b>ДИАГРАММЫ</b>   |          |
|  | 246      |
|  | 249      |

## ПРЕДИСЛОВИЕ

В книге 2 тома 4 представлены итоги Всероссийской сельскохозяйственной переписи 2016 г. о структуре посевных площадей по видам сельскохозяйственных культур и категориям хозяйств по Тамбовской области и в разрезе городских округов и муниципальных районов.

В сборнике размещены группировки сельскохозяйственных организаций, крестьянских (фермерских) хозяйств и индивидуальных предпринимателей, личных подсобных и других индивидуальных хозяйствах граждан по размеру площадей основных сельскохозяйственных культур.

В сборнике представлены методологические пояснения к показателям, диаграммы по основным показателям, характеризующим посевные площади сельскохозяйственных культур и их структуру в целом по Тамбовской области и в разрезе городских округов и муниципальных районов.

## СПИСОК СОКРАЩЕНИЙ

г. - год

га - гектар

В сборнике приняты условные обозначения:

|     |   |
|-----|---|
| -   | - явление отсутствует   |
| 0,0 | - значение показателя меньше 0,1  |
| ... | - данные не публикуются в целях обеспечения конфиденциальности первичных статистических данных, полученных от респондентов, в соответствии с Федеральным законом от 29 ноября 2007 г. № 282-ФЗ «Об официальном статистическом учете и системе государственной статистики в Российской Федерации» (п.5, ст.4; ч.1, ст.9) |

В отдельных случаях незначительные расхождения между итогом и суммой данных объясняются их округлением.



**СТРУКТУРА ПОСЕВНЫХ  
ПЛОЩАДЕЙ  
ПО КАТЕГОРИЯМ  
ХОЗЯЙСТВ**

## СТРУКТУРА ПОСЕВНЫХ ПЛОЩАДЕЙ

## 139. СТРУКТУРА ОБЩЕЙ ПОСЕВНОЙ ПЛОЩАДИ СЕЛЬСКОХОЗЯЙСТВЕННЫХ КУЛЬТУР

(в процентах от общей посевной площади)

|                             | Сельскохозяйственные организации | в том   |                   |  |
|-----------------------------|----------------------------------|---|-------------------|--|
|                             |                                  | сельскохозяйственные организации, не относящиеся к субъектам малого предпринимательства | малые предприятия | в том                                    |
|                             |                                  |   |                   | малые предприятия (без микропредприятий) |
| <b>Всего</b>                | <b>72,3</b>                      | <b>37,6</b>   | <b>33,6</b>       | <b>26,8</b>                              |
| <b>Городские округа</b>     | ...                              | ...   | -                 | -  |
| Тамбов                      | -                                | -   | -                 | -  |
| Кирсанов                    | -                                | -   | -                 | -  |
| Котовск                     | -                                | -   | -                 | -  |
| Мичуринск                   | ...                              | -   | -                 | -  |
| Моршанск                    | -                                | -   | -                 | -  |
| Рассказово                  | ...                              | ...   | -                 | -  |
| Уварово                     | -                                | -   | -                 | -  |
| <b>Муниципальные районы</b> | ...                              | ...   | <b>33,6</b>       | <b>26,8</b>                              |
| Бондарский                  | 77,8                             | 39,9  | 37,9              | 23,2                                     |
| Гавриловский                | 73,6                             | 51,9  | ...               | ...                                      |
| Жердевский                  | 57,7                             | 36,6  | 21,0              | 12,5                                     |
| Знаменский                  | 51,1                             | 28,6  | 22,5              | 16,8                                     |
| Инжавинский                 | 71,2                             | ...   | 56,5              | 44,9                                     |
| Кирсановский                | 87,1                             | ...   | 22,8              | ...                                      |
| Мичуринский                 | 74,8                             | 39,6  | 31,6              | 19,5                                     |
| Мордовский                  | 79,9                             | 22,3  | 57,6              | 40,0                                     |
| Моршанский                  | 85,4                             | 46,2  | 38,1              | 29,9                                     |
| Мучкапский                  | 68,3                             | ...   | ...               | 17,5                                     |
| Никифоровский               | 68,0                             | 49,2  | ...               | 12,5                                     |
| Первомайский                | 61,3                             | 43,3  | 18,1              | ...                                      |
| Петровский                  | 51,4                             | 27,7  | 23,7              | 19,6                                     |
| Пичаевский                  | ...                              | ...   | ...               | 55,4                                     |
| Рассказовский               | 82,9                             | 21,1  | 61,8              | ...                                      |
| Ржаксинский                 | 79,0                             | 35,5  | 43,6              | 42,7                                     |
| Сампурский                  | 81,4                             | 40,9  | ...               | 31,6                                     |
| Сосновский                  | 84,0                             | 72,2  | ...               | 8,3                                      |
| Староюрьевский              | 65,1                             | 36,9  | ...               | 12,4                                     |
| Тамбовский                  | 85,0                             | 61,9  | ...               | 16,3                                     |
| Токарёвский                 | 61,8                             | 24,4  | 36,2              | ...                                      |
| Уваровский                  | 70,9                             | 32,6  | ...               | 26,3                                     |
| Умётский                    | 64,2                             | 25,9  | ...               | 24,7                                     |

## ПО КАТЕГОРИЯМ ХОЗЯЙСТВ

## ПОД УРОЖАЙ 2016 Г. ПО КАТЕГОРИЯМ ХОЗЯЙСТВ

в хозяйствах всех категорий)

| числе                 |   | Крестьянские<br>(фермерские)<br>хозяйства и<br>индивидуаль-<br>ные предпри-<br>ниматели | в том числе                               |  | Хозяйства<br>населения |
|-----------------------|---|---|---|--|------------------------|
| числе                 | подсобные<br>сельскохозяй-<br>ственные пред-<br>приятия не-<br>сельскохозяй-<br>ственных<br>организаций |   | крестьянские<br>(фермерские)<br>хозяйства | индивидуаль-<br>ные предпри-<br>ниматели |                        |
| микро-<br>предприятия |   |   |   |  |                        |
| <b>6,8</b>            | <b>1,2</b>  | <b>24,6</b>   | <b>22,0</b>                               | <b>2,6</b>                               | <b>3,1</b>             |
| -                     | ...   | ...   | ...                                       | ...                                      | <b>84,0</b>            |
| -                     | -   | -   | -   | -  | 100,0                  |
| -                     | -   | -   | -   | -  | 100,0                  |
| -                     | -   | -   | -   | -  | 100,0                  |
| -                     | ...   | -   | -   | -  | 50,2                   |
| -                     | -   | ...   | -   | ...                                      | 99,9                   |
| -                     | -   | ...   | ...                                       | -  | 78,7                   |
| -                     | -   | -   | -   | -  | 100,0                  |
| <b>6,8</b>            | ...   | ...   | ...                                       | ...                                      | <b>3,0</b>             |
| 14,7                  | -   | 19,7  | 19,7                                      | -  | 2,5                    |
| ...                   | ...   | 23,2  | 20,7                                      | 2,6                                      | 3,2                    |
| 8,5                   | -   | 40,1  | 39,3                                      | 0,8                                      | 2,3                    |
| 5,7                   | -   | 46,9  | 46,5                                      | 0,4                                      | 2,0                    |
| 11,6                  | ...   | 26,0  | 23,6                                      | 2,4                                      | 2,8                    |
| ...                   | ...   | 10,2  | ...                                       | ...                                      | 2,7                    |
| 12,1                  | 3,6   | 21,3  | 20,1                                      | 1,2                                      | 3,9                    |
| 17,6                  | -   | 18,6  | 16,8                                      | 1,7                                      | 1,5                    |
| 8,2                   | 1,2   | 10,0  | 8,3                                       | 1,7                                      | 4,6                    |
| ...                   | -   | 30,0  | 2,2                                       | 27,8                                     | 1,7                    |
| ...                   | ...   | 30,0  | 27,9                                      | 2,0                                      | 2,0                    |
| ...                   | -   | 29,5  | 29,0                                      | ...                                      | 9,2                    |
| 4,1                   | -   | 46,4  | 36,6                                      | 9,8                                      | 2,2                    |
| ...                   | -   | ...   | 6,4                                       | ...                                      | 3,8                    |
| 5,0                   | -   | 14,6  | 13,0                                      | 1,6                                      | 2,5                    |
| ...                   | -   | 18,7  | 18,7                                      | -  | 2,3                    |
| ...                   | ...   | 16,4  | 16,4                                      | -  | 2,1                    |
| ...                   | ...   | 12,0  | 12,0                                      | -  | 4,0                    |
| ...                   | ...   | 31,0  | 27,6                                      | 3,4                                      | 4,0                    |
| ...                   | ...   | 9,3   | 9,1                                       | 0,2                                      | 5,7                    |
| ...                   | ...   | 35,5  | ...                                       | ...                                      | 2,7                    |
| ...                   | -   | 27,1  | 26,3                                      | 0,7                                      | 2,1                    |
| ...                   | -   | 33,4  | 33,4                                      | -  | 2,5                    |

## 140. СТРУКТУРА ПОСЕВНОЙ ПЛОЩАДИ ЗЕРНОВЫХ И ЗЕРНОБОБОВЫХ КУЛЬТУР

(в процентах от посевной площади)

|                             | Сельскохозяйственные организации | в том   |                   |  |
|-----------------------------|----------------------------------|---|-------------------|--|
|                             |                                  | сельскохозяйственные организации, не относящиеся к субъектам малого предпринимательства | малые предприятия | в том                                    |
|                             |                                  |   |                   | малые предприятия (без микропредприятий) |
| <b>Всего</b>                | <b>74,5</b>                      | <b>38,2</b>   | <b>35,0</b>       | <b>28,1</b>                              |
| <b>Городские округа</b>     | <b>100,0</b>                     | ...   | -                 | -  |
| Тамбов                      | -                                | -   | -                 | -  |
| Кирсанов                    | -                                | -   | -                 | -  |
| Котовск                     | -                                | -   | -                 | -  |
| Мичуринск                   | ...                              | -   | -                 | -  |
| Моршанск                    | -                                | -   | -                 | -  |
| Рассказово                  | ...                              | ...   | -                 | -  |
| Уварово                     | -                                | -   | -                 | -  |
| <b>Муниципальные районы</b> | <b>74,5</b>                      | ...   | <b>35,0</b>       | <b>28,1</b>                              |
| Бондарский                  | 81,7                             | 40,1  | 41,6              | 26,8                                     |
| Гавриловский                | 76,4                             | 58,0  | ...               | ...                                      |
| Жердевский                  | 54,6                             | 31,2  | 23,4              | 13,7                                     |
| Знаменский                  | 53,7                             | 29,1  | 24,6              | 18,3                                     |
| Инжавинский                 | 72,6                             | ...   | 56,6              | 44,0                                     |
| Кирсановский                | 89,6                             | ...   | 25,4              | ...                                      |
| Мичуринский                 | 76,9                             | 42,5  | 31,1              | ...                                      |
| Мордовский                  | 81,3                             | 20,5  | 60,8              | 42,3                                     |
| Моршанский                  | 89,7                             | ...   | 40,7              | 31,2                                     |
| Мучкапский                  | 69,9                             | ...   | ...               | 16,0                                     |
| Никифоровский               | 68,5                             | 45,6  | ...               | 15,1                                     |
| Первомайский                | 54,0                             | ...   | ...               | ...                                      |
| Петровский                  | 53,0                             | 29,0  | 24,0              | 20,1                                     |
| Пичаевский                  | 94,2                             | ...   | 60,6              | 56,9                                     |
| Рассказовский               | 85,1                             | 22,4  | 62,7              | 58,8                                     |
| Ржаксинский                 | 84,6                             | 36,3  | 48,3              | ...                                      |
| Сампурский                  | 81,4                             | ...   | 44,0              | ...                                      |
| Сосновский                  | 87,1                             | 75,3  | ...               | 7,3                                      |
| Староюрьевский              | 64,8                             | 31,7  | ...               | 14,9                                     |
| Тамбовский                  | 90,3                             | 63,3  | ...               | 18,2                                     |
| Токарёвский                 | 61,9                             | ...   | 36,7              | ...                                      |
| Уваровский                  | 76,8                             | ...   | ...               | 26,4                                     |
| Умётский                    | 64,4                             | ...   | ...               | ...                                      |



## ПОД УРОЖАЙ 2016 Г. ПО КАТЕГОРИЯМ ХОЗЯЙСТВ

зерновых и зернобобовых культур в хозяйствах всех категорий)

| числе                 |   | Крестьянские<br>(фермерские)<br>хозяйства и<br>индивидуаль-<br>ные предпри-<br>ниматели | в том числе                               |  | Хозяйства<br>населения |
|-----------------------|---|---|---|--|------------------------|
| числе                 | подсобные<br>сельскохозяй-<br>ственные пред-<br>приятия не-<br>сельскохозяй-<br>ственных орга-<br>низаций |   | крестьянские<br>(фермерские)<br>хозяйства | индивидуаль-<br>ные предпри-<br>ниматели |                        |
| микро-<br>предприятия |   |   |   |  |                        |
| <b>6,9</b>            | <b>1,3</b>  | <b>25,3</b>   | <b>22,6</b>                               | <b>2,7</b>                               | <b>0,2</b>             |
| -                     | ...   | -   | -   | -  | <b>0,0</b>             |
| -                     | -   | -   | -   | -  | -                      |
| -                     | -   | -   | -   | -  | -                      |
| -                     | -   | -   | -   | -  | -                      |
| -                     | ...   | -   | -   | -  | -                      |
| -                     | -   | -   | -   | -  | -                      |
| -                     | -   | -   | -   | -  | 0,2                    |
| -                     | -   | -   | -   | -  | -                      |
| <b>6,9</b>            | <b>...</b>  | <b>25,3</b>   | <b>22,6</b>                               | <b>2,7</b>                               | <b>0,2</b>             |
| 14,8                  | -   | 18,3  | 18,3                                      | -  | 0,0                    |
| 3,6                   | ...   | 23,3  | 20,9                                      | 2,4                                      | 0,3                    |
| 9,6                   | -   | 45,2  | 44,5                                      | 0,8                                      | 0,2                    |
| 6,3                   | -   | 46,3  | 46,0                                      | 0,3                                      | 0,0                    |
| 12,6                  | ...   | 26,7  | 24,1                                      | 2,6                                      | 0,7                    |
| ...                   | ...   | 10,4  | ...                                       | ...                                      | 0,0                    |
| ...                   | 3,4   | 23,0  | 22,1                                      | 0,9                                      | 0,0                    |
| 18,5                  | -   | 18,6  | 16,8                                      | 1,7                                      | 0,1                    |
| 9,5                   | ...   | 10,2  | ...                                       | ...                                      | 0,0                    |
| ...                   | -   | 30,0  | 2,2                                       | 27,8                                     | 0,1                    |
| ...                   | ...   | 31,4  | 29,3                                      | 2,0                                      | 0,1                    |
| ...                   | -   | 45,8  | ...                                       | ...                                      | 0,2                    |
| 3,8                   | -   | 46,8  | 36,2                                      | 10,5                                     | 0,2                    |
| ...                   | -   | 5,8   | ...                                       | ...                                      | 0,0                    |
| 3,9                   | -   | 14,8  | 13,3                                      | 1,5                                      | 0,1                    |
| ...                   | -   | 15,4  | 15,4                                      | -  | 0,1                    |
| ...                   | ...   | 18,1  | 18,1                                      | -  | 0,5                    |
| ...                   | ...   | 12,9  | 12,9                                      | -  | 0,0                    |
| ...                   | ...   | 34,9  | 30,9                                      | 3,9                                      | 0,3                    |
| ...                   | ...   | 9,7   | ...                                       | ...                                      | 0,0                    |
| ...                   | ...   | 37,3  | ...                                       | ...                                      | 0,8                    |
| ...                   | -   | 23,2  | 22,7                                      | 0,5                                      | -                      |
| ...                   | -   | 34,6  | 34,6                                      | -  | 0,9                    |

## 141. СТРУКТУРА ПОСЕВНОЙ ПЛОЩАДИ ПШЕНИЦЫ

(в процентах от посевной площади пшеницы)

|                             | Сельскохозяйственные организации | в том   |                   |  |
|-----------------------------|----------------------------------|---|-------------------|--|
|                             |                                  | сельскохозяйственные организации, не относящиеся к субъектам малого предпринимательства | малые предприятия | в том                                    |
|                             |                                  |   |                   | малые предприятия (без микропредприятий) |
| <b>Всего</b>                | <b>75,2</b>                      | <b>40,1</b>   | <b>34,1</b>       | <b>27,2</b>                              |
| <b>Городские округа</b>     | ...                              | -   | -                 | -  |
| Тамбов                      | -                                | -   | -                 | -  |
| Кирсанов                    | -                                | -   | -                 | -  |
| Котовск                     | -                                | -   | -                 | -  |
| Мичуринск                   | ...                              | -   | -                 | -  |
| Моршанск                    | -                                | -   | -                 | -  |
| Рассказово                  | -                                | -   | -                 | -  |
| Уварово                     | -                                | -   | -                 | -  |
| <b>Муниципальные районы</b> | ...                              | <b>40,1</b>   | <b>34,1</b>       | <b>27,2</b>                              |
| Бондарский                  | 83,9                             | 51,0  | 32,8              | 23,0                                     |
| Гавриловский                | 74,1                             | 58,6  | ...               | ...                                      |
| Жердевский                  | 58,7                             | 40,7  | 18,0              | 11,7                                     |
| Знаменский                  | 54,4                             | 31,9  | 22,5              | 14,1                                     |
| Инжавинский                 | 73,4                             | ...   | 57,1              | 41,5                                     |
| Кирсановский                | 91,4                             | ...   | 22,3              | ...                                      |
| Мичуринский                 | 81,3                             | 49,8  | 28,0              | ...                                      |
| Мордовский                  | 84,1                             | 23,7  | 60,4              | 45,8                                     |
| Моршанский                  | 88,3                             | ...   | 53,9              | 42,3                                     |
| Мучкапский                  | 71,3                             | ...   | ...               | 13,9                                     |
| Никифоровский               | 65,0                             | 38,7  | 26,3              | ...                                      |
| Первомайский                | ...                              | ...   | ...               | ...                                      |
| Петровский                  | 48,1                             | 21,2  | 26,9              | 22,3                                     |
| Пичаевский                  | 94,4                             | ...   | ...               | 49,6                                     |
| Рассказовский               | 87,1                             | 27,2  | 59,9              | 54,5                                     |
| Ржаксинский                 | 89,6                             | 50,0  | 39,6              | ...                                      |
| Сампурский                  | 79,6                             | 37,4  | 42,2              | ...                                      |
| Сосновский                  | 84,9                             | 71,0  | ...               | 6,8                                      |
| Староюрьевский              | 60,3                             | ...   | 35,0              | 17,1                                     |
| Тамбовский                  | 90,3                             | 61,7  | ...               | 23,9                                     |
| Токаревский                 | 60,5                             | ...   | 35,6              | ...                                      |
| Уваровский                  | 81,4                             | ...   | ...               | 23,7                                     |
| Умётский                    | 66,1                             | ...   | ...               | 29,2                                     |

## ПОД УРОЖАЙ 2016 Г. ПО КАТЕГОРИЯМ ХОЗЯЙСТВ

в хозяйствах всех категорий)

| числе                 |   | Крестьянские<br>(фермерские)<br>хозяйства и<br>индивидуаль-<br>ные предпри-<br>ниматели | в том числе                               |  | Хозяйства<br>населения |
|-----------------------|---|---|---|--|------------------------|
| числе                 | подсобные<br>сельскохозяй-<br>ственные пред-<br>приятия не-<br>сельскохозяй-<br>ственных орга-<br>низаций |   | крестьянские<br>(фермерские)<br>хозяйства | индивидуаль-<br>ные предпри-<br>ниматели |                        |
| микро-<br>предприятия |   |   |   |  |                        |
| <b>6,8</b>            | <b>1,1</b>  | <b>24,6</b>   | <b>22,1</b>                               | <b>2,5</b>                               | <b>0,1</b>             |
| -                     | ...   | -   | -   | -  | <b>0,0</b>             |
| -                     | -   | -   | -   | -  | -                      |
| -                     | -   | -   | -   | -  | -                      |
| -                     | -   | -   | -   | -  | -                      |
| -                     | ...   | -   | -   | -  | -                      |
| -                     | -   | -   | -   | -  | -                      |
| -                     | -   | -   | -   | -  | 100,0                  |
| -                     | -   | -   | -   | -  | -                      |
| <b>6,8</b>            | ...   | <b>24,7</b>   | <b>22,1</b>                               | <b>2,5</b>                               | <b>0,1</b>             |
| 9,8                   | -   | 16,1  | 16,1                                      | -  | -                      |
| 2,6                   | ...   | 25,9  | 23,4                                      | 2,4                                      | 0,1                    |
| 6,3                   | -   | 41,3  | ...                                       | ...                                      | 0,0                    |
| 8,3                   | -   | 45,6  | ...                                       | ...                                      | 0,0                    |
| 15,6                  | ...   | 26,1  | 23,6                                      | 2,5                                      | 0,5                    |
| ...                   | ...   | 8,6   | ...                                       | ...                                      | -                      |
| ...                   | 3,5   | 18,7  | 18,7                                      | -  | -                      |
| 14,5                  | -   | 15,9  | 14,2                                      | 1,7                                      | 0,0                    |
| 11,6                  | ...   | 11,7  | ...                                       | ...                                      | 0,0                    |
| ...                   | -   | 28,7  | 2,2                                       | 26,4                                     | 0,0                    |
| ...                   | -   | 35,0  | ...                                       | ...                                      | 0,0                    |
| -                     | -   | 47,2  | ...                                       | ...                                      | 0,1                    |
| 4,6                   | -   | 51,6  | 43,1                                      | 8,5                                      | 0,3                    |
| ...                   | -   | 5,6   | ...                                       | ...                                      | -                      |
| 5,4                   | -   | 12,9  | ...                                       | ...                                      | -                      |
| ...                   | -   | 10,3  | 10,3                                      | -  | 0,1                    |
| ...                   | -   | 20,0  | 20,0                                      | -  | 0,4                    |
| ...                   | ...   | 15,1  | 15,1                                      | -  | -                      |
| 17,9                  | ...   | 39,4  | ...                                       | ...                                      | 0,3                    |
| ...                   | ...   | 9,7   | ...                                       | ...                                      | 0,0                    |
| ...                   | ...   | 39,4  | ...                                       | ...                                      | 0,1                    |
| ...                   | -   | 18,6  | ...                                       | ...                                      | -                      |
| ...                   | -   | 33,3  | 33,3                                      | -  | 0,6                    |

## 142. СТРУКТУРА ПОСЕВНОЙ ПЛОЩАДИ РЖИ ПОД УРОЖАЙ 2016 Г.

(в процентах от посевной площади ржи)

|                             | Сельскохозяйственные организации | в том   |                   |  |
|-----------------------------|----------------------------------|---|-------------------|--|
|                             |                                  | сельскохозяйственные организации, не относящиеся к субъектам малого предпринимательства | малые предприятия | в том                                    |
|                             |                                  |   |                   | малые предприятия (без микропредприятий) |
| <b>Всего</b>                | <b>33,0</b>                      | -   | ...               | ...                                      |
| <b>Городские округа</b>     | -                                | -   | -                 | -  |
| Тамбов                      | -                                | -   | -                 | -  |
| Кирсанов                    | -                                | -   | -                 | -  |
| Котовск                     | -                                | -   | -                 | -  |
| Мичуринск                   | -                                | -   | -                 | -  |
| Моршанск                    | -                                | -   | -                 | -  |
| Рассказово                  | -                                | -   | -                 | -  |
| Уварово                     | -                                | -   | -                 | -  |
| <b>Муниципальные районы</b> | <b>33,0</b>                      | -   | ...               | ...                                      |
| Бондарский                  | -                                | -   | -                 | -  |
| Гавриловский                | -                                | -   | -                 | -  |
| Жердевский                  | -                                | -   | -                 | -  |
| Знаменский                  | -                                | -   | -                 | -  |
| Инжавинский                 | -                                | -   | -                 | -  |
| Кирсановский                | ...                              | -   | -                 | -  |
| Мичуринский                 | -                                | -   | -                 | -  |
| Мордовский                  | -                                | -   | -                 | -  |
| Моршанский                  | -                                | -   | -                 | -  |
| Мучкапский                  | -                                | -   | -                 | -  |
| Никифоровский               | -                                | -   | -                 | -  |
| Первомайский                | -                                | -   | -                 | -  |
| Петровский                  | -                                | -   | -                 | -  |
| Пичаевский                  | -                                | -   | -                 | -  |
| Рассказовский               | -                                | -   | -                 | -  |
| Ржаксинский                 | ...                              | -   | ...               | ...                                      |
| Сампурский                  | -                                | -   | -                 | -  |
| Сосновский                  | -                                | -   | -                 | -  |
| Староюрьевский              | -                                | -   | -                 | -  |
| Тамбовский                  | -                                | -   | -                 | -  |
| Токарёвский                 | -                                | -   | -                 | -  |
| Уваровский                  | -                                | -   | -                 | -  |
| Умётский                    | ...                              | -   | ...               | ...                                      |

**ПО КАТЕГОРИЯМ ХОЗЯЙСТВ**

в хозяйствах всех категорий)

| числе |   | Крестьянские<br>(фермерские)<br>хозяйства и<br>индивидуаль-<br>ные предпри-<br>ниматели | в том числе                               |  | Хозяйства<br>населения |
|-------|---|---|---|--|------------------------|
| числе | подсобные<br>сельскохозяй-<br>ственные пред-<br>приятия не-<br>сельскохозяй-<br>ственных орга-<br>низаций |   | крестьянские<br>(фермерские)<br>хозяйства | индивидуаль-<br>ные предпри-<br>ниматели |                        |
| -     | ...   | <b>67,0</b>   | <b>42,5</b>                               | <b>24,5</b>                              | -                      |
| -     | -   | -   | -   | -  | -                      |
| -     | -   | -   | -   | -  | -                      |
| -     | -   | -   | -   | -  | -                      |
| -     | -   | -   | -   | -  | -                      |
| -     | -   | -   | -   | -  | -                      |
| -     | -   | -   | -   | -  | -                      |
| -     | -   | -   | -   | -  | -                      |
| -     | ...   | <b>67,0</b>   | <b>42,5</b>                               | <b>24,5</b>                              | -                      |
| -     | -   | -   | -   | -  | -                      |
| -     | -   | -   | -   | -  | -                      |
| -     | -   | 100,0   | ...                                       | ...                                      | -                      |
| -     | -   | -   | -   | -  | -                      |
| -     | -   | 100,0   | ...                                       | ...                                      | -                      |
| -     | ...   | -   | -   | -  | -                      |
| -     | -   | -   | -   | -  | -                      |
| -     | -   | -   | -   | -  | -                      |
| -     | -   | -   | -   | -  | -                      |
| -     | -   | 100,0   | -   | 100,0                                    | -                      |
| -     | -   | -   | -   | -  | -                      |
| -     | -   | -   | -   | -  | -                      |
| -     | -   | ...   | ...                                       | ...                                      | -                      |
| -     | -   | -   | -   | -  | -                      |
| -     | -   | ...   | ...                                       | -  | -                      |
| -     | -   | -   | -   | -  | -                      |
| -     | -   | -   | -   | -  | -                      |
| -     | -   | -   | -   | -  | -                      |
| -     | -   | -   | -   | -  | -                      |
| -     | -   | -   | -   | -  | -                      |
| -     | -   | -   | -   | -  | -                      |
| -     | -   | ...   | ...                                       | -  | -                      |
| -     | -   | -   | -   | -  | -                      |

## 143. СТРУКТУРА ПОСЕВНОЙ ПЛОЩАДИ ЯЧМЕНЯ ПОД УРОЖАЙ 2016 Г.

(в процентах от посевной площади ячменя)

|                             | Сельскохозяйственные организации | в том   |                   |  |
|-----------------------------|----------------------------------|---|-------------------|--|
|                             |                                  | сельскохозяйственные организации, не относящиеся к субъектам малого предпринимательства | малые предприятия | в том                                    |
|                             |                                  |   |                   | малые предприятия (без микропредприятий) |
| <b>Всего</b>                | <b>71,2</b>                      | <b>37,4</b>   | <b>31,7</b>       | <b>25,8</b>                              |
| <b>Городские округа</b>     | ...                              | -   | -                 | -  |
| Тамбов                      | -                                | -   | -                 | -  |
| Кирсанов                    | -                                | -   | -                 | -  |
| Котовск                     | -                                | -   | -                 | -  |
| Мичуринск                   | ...                              | -   | -                 | -  |
| Моршанск                    | -                                | -   | -                 | -  |
| Рассказово                  | -                                | -   | -                 | -  |
| Уварово                     | -                                | -   | -                 | -  |
| <b>Муниципальные районы</b> | ...                              | <b>37,4</b>   | <b>31,7</b>       | <b>25,8</b>                              |
| Бондарский                  | 71,7                             | ...   | 64,6              | ...                                      |
| Гавриловский                | 70,2                             | ...   | 31,4              | ...                                      |
| Жердевский                  | 48,5                             | 26,6  | 21,9              | 13,1                                     |
| Знаменский                  | 55,8                             | ...   | 29,0              | 24,4                                     |
| Инжавинский                 | 67,2                             | 16,6  | 50,6              | 42,7                                     |
| Кирсановский                | 86,9                             | ...   | 27,2              | ...                                      |
| Мичуринский                 | 72,6                             | 41,0  | 30,0              | ...                                      |
| Мордовский                  | 77,6                             | 12,4  | 65,3              | 49,3                                     |
| Моршанский                  | 90,3                             | ...   | 49,0              | 38,7                                     |
| Мучкапский                  | 64,7                             | ...   | ...               | 14,3                                     |
| Никифоровский               | 72,9                             | 56,9  | ...               | 9,5                                      |
| Первомайский                | 56,0                             | ...   | ...               | ...                                      |
| Петровский                  | 59,2                             | ...   | ...               | 18,3                                     |
| Пичаевский                  | 88,5                             | ...   | ...               | 53,7                                     |
| Рассказовский               | 78,2                             | 31,1  | 47,1              | ...                                      |
| Ржаксинский                 | 74,7                             | 28,5  | 46,1              | ...                                      |
| Сампурский                  | 78,9                             | 37,1  | 41,4              | ...                                      |
| Сосновский                  | 89,5                             | ...   | 10,5              | ...                                      |
| Староюрьевский              | 72,2                             | 40,9  | ...               | ...                                      |
| Тамбовский                  | ...                              | 62,5  | 10,5              | 9,0                                      |
| Токаревский                 | 62,6                             | ...   | 31,5              | ...                                      |
| Уваровский                  | 76,2                             | ...   | ...               | 23,4                                     |
| Умётский                    | 62,1                             | ...   | ...               | ...                                      |

## ПО КАТЕГОРИЯМ ХОЗЯЙСТВ

в хозяйствах всех категорий)

| числе                 |   | Крестьянские<br>(фермерские)<br>хозяйства и<br>индивидуаль-<br>ные предпри-<br>ниматели | в том числе                               |  | Хозяйства<br>населения |
|-----------------------|---|---|---|--|------------------------|
| числе                 | подсобные<br>сельскохозяй-<br>ственные пред-<br>приятия не-<br>сельскохозяй-<br>ственных орга-<br>низаций |   | крестьянские<br>(фермерские)<br>хозяйства | индивидуаль-<br>ные предпри-<br>ниматели |                        |
| микро-<br>предприятия |   |   |   |  |                        |
| <b>5,9</b>            | <b>2,1</b>  | <b>28,4</b>   | <b>25,2</b>                               | <b>3,2</b>                               | <b>0,4</b>             |
| -                     | ...   | -   | -   | -  | -                      |
| -                     | -   | -   | -   | -  | -                      |
| -                     | -   | -   | -   | -  | -                      |
| -                     | -   | -   | -   | -  | -                      |
| -                     | ...   | -   | -   | -  | -                      |
| -                     | -   | -   | -   | -  | -                      |
| -                     | -   | -   | -   | -  | -                      |
| -                     | -   | -   | -   | -  | -                      |
| <b>5,9</b>            | <b>...</b>  | <b>28,4</b>   | <b>25,2</b>                               | <b>3,2</b>                               | <b>0,4</b>             |
| 35,3                  | -   | 28,2  | 28,2                                      | -  | 0,0                    |
| ...                   | ...   | 28,6  | 24,6                                      | 4,0                                      | 1,2                    |
| 8,8                   | -   | 51,1  | 49,7                                      | 1,4                                      | 0,5                    |
| ...                   | -   | 44,2  | ...                                       | ...                                      | 0,0                    |
| 7,9                   | -   | 31,2  | 27,6                                      | 3,6                                      | 1,6                    |
| ...                   | ...   | 13,1  | ...                                       | ...                                      | -                      |
| ...                   | 1,6   | 27,2  | 23,5                                      | 3,7                                      | 0,2                    |
| 15,9                  | -   | 22,1  | 20,9                                      | 1,2                                      | 0,3                    |
| 10,3                  | ...   | 9,7   | ...                                       | ...                                      | -                      |
| ...                   | -   | 35,1  | 4,0                                       | 31,2                                     | 0,2                    |
| ...                   | ...   | 26,9  | ...                                       | ...                                      | 0,2                    |
| ...                   | -   | 43,8  | ...                                       | ...                                      | 0,2                    |
| ...                   | -   | 40,6  | 28,2                                      | 12,4                                     | 0,2                    |
| ...                   | -   | ...   | 8,5                                       | ...                                      | -                      |
| ...                   | -   | 21,6  | ...                                       | ...                                      | 0,2                    |
| ...                   | -   | 25,3  | 25,3                                      | -  | 0,1                    |
| ...                   | ...   | 20,2  | 20,2                                      | -  | 0,9                    |
| ...                   | -   | 10,3  | 10,3                                      | -  | 0,2                    |
| 7,8                   | ...   | 27,4  | 24,6                                      | 2,9                                      | 0,4                    |
| 1,5                   | ...   | ...   | 10,2                                      | ...                                      | 0,0                    |
| ...                   | ...   | 35,8  | ...                                       | ...                                      | 1,6                    |
| ...                   | -   | 23,8  | 22,8                                      | 0,9                                      | -                      |
| 15,0                  | -   | 35,9  | 35,9                                      | -  | 2,0                    |

## 144. СТРУКТУРА ПОСЕВНОЙ ПЛОЩАДИ ОВСА ПОД УРОЖАЙ 2016 Г.

(в процентах от посевной площади овса)

|                             | Сельскохозяйственные организации | в том   |                   |  |
|-----------------------------|----------------------------------|---|-------------------|--|
|                             |                                  | сельскохозяйственные организации, не относящиеся к субъектам малого предпринимательства | малые предприятия | малые предприятия (без микропредприятий) |
| <b>Всего</b>                | <b>59,4</b>                      | <b>15,7</b>   | <b>43,1</b>       | <b>33,3</b>                              |
| <b>Городские округа</b>     | ...                              | -   | -                 | -  |
| Тамбов                      | -                                | -   | -                 | -  |
| Кирсанов                    | -                                | -   | -                 | -  |
| Котовск                     | -                                | -   | -                 | -  |
| Мичуринск                   | ...                              | -   | -                 | -  |
| Моршанск                    | -                                | -   | -                 | -  |
| Рассказово                  | -                                | -   | -                 | -  |
| Уварово                     | -                                | -   | -                 | -  |
| <b>Муниципальные районы</b> | ...                              | <b>15,7</b>   | <b>43,1</b>       | <b>33,4</b>                              |
| Бондарский                  | 82,0                             | -   | 82,0              | ...                                      |
| Гавриловский                | -                                | -   | -                 | -  |
| Жердевский                  | -                                | -   | -                 | -  |
| Знаменский                  | 58,5                             | ...   | ...               | ...                                      |
| Инжавинский                 | 87,2                             | ...   | ...               | ...                                      |
| Кирсановский                | ...                              | -   | -                 | -  |
| Мичуринский                 | 77,7                             | ...   | 57,3              | 57,3                                     |
| Мордовский                  | ...                              | ...   | ...               | ...                                      |
| Моршанский                  | 80,5                             | -   | 80,5              | 80,5                                     |
| Мучкапский                  | -                                | -   | -                 | -  |
| Никифоровский               | 15,9                             | 15,9  | -                 | -  |
| Первомайский                | -                                | -   | -                 | -  |
| Петровский                  | ...                              | -   | ...               | -  |
| Пичаевский                  | ...                              | -   | ...               | ...                                      |
| Рассказовский               | ...                              | -   | ...               | -  |
| Ржаксинский                 | 45,1                             | ...   | ...               | ...                                      |
| Сампурский                  | 71,9                             | ...   | ...               | ...                                      |
| Сосновский                  | ...                              | -   | ...               | ...                                      |
| Староюрьевский              | -                                | -   | -                 | -  |
| Тамбовский                  | 78,3                             | ...   | ...               | -  |
| Токарёвский                 | 48,8                             | -   | 48,8              | 48,8                                     |
| Уваровский                  | -                                | -   | -                 | -  |
| Умётский                    | ...                              | -   | ...               | ...                                      |



## ПО КАТЕГОРИЯМ ХОЗЯЙСТВ

в хозяйствах всех категорий)

| числе                 |   | Крестьянские<br>(фермерские)<br>хозяйства и<br>индивидуаль-<br>ные предпри-<br>ниматели | в том числе                               |  | Хозяйства<br>населения |
|-----------------------|---|---|---|--|------------------------|
| числе                 | подсобные<br>сельскохозяй-<br>ственные пред-<br>приятия не-<br>сельскохозяй-<br>ственных орга-<br>низаций |   | крестьянские<br>(фермерские)<br>хозяйства | индивидуаль-<br>ные предпри-<br>ниматели |                        |
| микро-<br>предприятия |   |   |   |  |                        |
| <b>9,7</b>            | <b>0,6</b>  | <b>38,3</b>   | <b>35,2</b>                               | <b>3,2</b>                               | <b>2,2</b>             |
| -                     | ...   | -   | -   | -  | <b>0,1</b>             |
| -                     | -   | -   | -   | -  | -                      |
| -                     | -   | -   | -   | -  | -                      |
| -                     | -   | -   | -   | -  | -                      |
| -                     | ...   | -   | -   | -  | -                      |
| -                     | -   | -   | -   | -  | -                      |
| -                     | -   | -   | -   | -  | 100,0                  |
| -                     | -   | -   | -   | -  | -                      |
| <b>9,7</b>            | ...   | <b>38,3</b>   | <b>35,2</b>                               | <b>3,2</b>                               | <b>2,2</b>             |
| ...                   | -   | 17,9  | ...                                       | -  | 0,0                    |
| -                     | -   | ...   | ...                                       | -  | -                      |
| -                     | -   | ...   | ...                                       | -  | 2,9                    |
| -                     | -   | 41,4  | 41,4                                      | -  | 0,1                    |
| -                     | -   | 12,4  | ...                                       | ...                                      | 0,4                    |
| -                     | ...   | ...   | ...                                       | -  | -                      |
| -                     | ...   | 21,9  | 21,9                                      | -  | 0,4                    |
| ...                   | -   | ...   | ...                                       | -  | 2,6                    |
| -                     | -   | 19,5  | 19,5                                      | -  | 0,0                    |
| -                     | -   | 98,9  | -   | 98,9                                     | 1,1                    |
| -                     | -   | 84,1  | 84,1                                      | -  | 0,1                    |
| -                     | -   | 94,7  | 94,7                                      | -  | 5,3                    |
| ...                   | -   | ...   | ...                                       | -  | 3,0                    |
| -                     | -   | ...   | ...                                       | -  | 0,1                    |
| ...                   | -   | ...   | 70,6                                      | ...                                      | -                      |
| -                     | -   | 54,6  | 54,6                                      | -  | 0,2                    |
| -                     | -   | 27,1  | 27,1                                      | -  | 1,0                    |
| ...                   | -   | ...   | ...                                       | -  | 0,4                    |
| -                     | -   | 90,7  | ...                                       | ...                                      | 9,3                    |
| ...                   | -   | 21,4  | 21,4                                      | -  | 0,3                    |
| -                     | -   | 27,3  | 27,3                                      | -  | 23,9                   |
| -                     | -   | -   | -   | -  | -                      |
| ...                   | -   | ...   | ...                                       | -  | -                      |

## 145. СТРУКТУРА ПОСЕВНОЙ ПЛОЩАДИ КУКУРУЗЫ НА ЗЕРНО

(в процентах от посевной площади кукурузы на зерно)

|                             | Сельскохозяйственные организации | в том   |                   |  |
|-----------------------------|----------------------------------|---|-------------------|--|
|                             |                                  | сельскохозяйственные организации, не относящиеся к субъектам малого предпринимательства | малые предприятия | в том                                    |
|                             |                                  |   |                   | малые предприятия (без микропредприятий) |
| <b>Всего</b>                | <b>85,6</b>                      | <b>41,2</b>   | <b>43,7</b>       | <b>34,2</b>                              |
| <b>Городские округа</b>     | ...                              | ...   | -                 | -  |
| Тамбов                      | -                                | -   | -                 | -  |
| Кирсанов                    | -                                | -   | -                 | -  |
| Котовск                     | -                                | -   | -                 | -  |
| Мичуринск                   | -                                | -   | -                 | -  |
| Моршанск                    | -                                | -   | -                 | -  |
| Рассказово                  | ...                              | ...   | -                 | -  |
| Уварово                     | -                                | -   | -                 | -  |
| <b>Муниципальные районы</b> | ...                              | ...   | <b>43,7</b>       | <b>34,2</b>                              |
| Бондарский                  | 91,7                             | ...   | ...               | ...                                      |
| Гавриловский                | ...                              | ...   | -                 | -  |
| Жердевский                  | 58,1                             | ...   | ...               | 22,3                                     |
| Знаменский                  | 56,6                             | ...   | ...               | ...                                      |
| Инжавинский                 | 78,2                             | ...   | ...               | 46,0                                     |
| Кирсановский                | 100,0                            | -   | 100,0             | 100,0                                    |
| Мичуринский                 | 91,4                             | 33,2  | ...               | 18,7                                     |
| Мордовский                  | 87,1                             | ...   | ...               | ...                                      |
| Моршанский                  | 95,8                             | ...   | ...               | ...                                      |
| Мучкапский                  | 79,7                             | ...   | ...               | ...                                      |
| Никифоровский               | 95,7                             | ...   | ...               | ...                                      |
| Первомайский                | ...                              | -   | ...               | ...                                      |
| Петровский                  | ...                              | ...   | ...               | ...                                      |
| Пичаевский                  | 100,0                            | ...   | ...               | ...                                      |
| Рассказовский               | 97,7                             | ...   | ...               | 86,8                                     |
| Ржаксинский                 | 98,6                             | ...   | ...               | ...                                      |
| Сампурский                  | 91,4                             | ...   | 51,0              | 17,1                                     |
| Сосновский                  | 100,0                            | 100,0   | -                 | -  |
| Староюрьевский              | 80,4                             | ...   | ...               | ...                                      |
| Тамбовский                  | 95,5                             | 70,3  | 25,3              | ...                                      |
| Токарёвский                 | 67,2                             | ...   | ...               | ...                                      |
| Уваровский                  | 60,0                             | -   | 60,0              | 38,0                                     |
| Умётский                    | 72,9                             | -   | 72,9              | ...                                      |

**ПОД УРОЖАЙ 2016 Г. ПО КАТЕГОРИЯМ ХОЗЯЙСТВ**

в хозяйствах всех категорий)

| числе                 |   | Крестьянские<br>(фермерские)<br>хозяйства и<br>индивидуаль-<br>ные предпри-<br>ниматели | в том числе                               |  | Хозяйства<br>населения |
|-----------------------|---|---|---|--|------------------------|
| числе                 | подсобные<br>сельскохозяй-<br>ственные пред-<br>приятия не-<br>сельскохозяй-<br>ственных орга-<br>низаций |   | крестьянские<br>(фермерские)<br>хозяйства | индивидуаль-<br>ные предпри-<br>ниматели |                        |
| микро-<br>предприятия |   |   |   |  |                        |
| <b>9,6</b>            | <b>0,8</b>  | <b>14,4</b>   | <b>12,1</b>                               | <b>2,3</b>                               | <b>0,0</b>             |
| -                     | -   | -   | -   | -  | <b>0,1</b>             |
| -                     | -   | -   | -   | -  | -                      |
| -                     | -   | -   | -   | -  | -                      |
| -                     | -   | -   | -   | -  | -                      |
| -                     | -   | -   | -   | -  | -                      |
| -                     | -   | -   | -   | -  | -                      |
| -                     | -   | -   | -   | -  | 0,1                    |
| -                     | -   | -   | -   | -  | -                      |
| <b>9,6</b>            | <b>0,8</b>  | <b>14,4</b>   | <b>12,1</b>                               | <b>2,3</b>                               | <b>0,0</b>             |
| ...                   | -   | 8,3   | 8,3                                       | -  | -                      |
| -                     | -   | -   | -   | -  | -                      |
| ...                   | -   | 41,9  | 41,9                                      | -  | 0,0                    |
| ...                   | -   | 43,4  | 43,4                                      | -  | -                      |
| ...                   | -   | 21,8  | ...                                       | ...                                      | 0,0                    |
| -                     | -   | -   | -   | -  | 0,0                    |
| ...                   | ...   | 8,6   | 8,6                                       | -  | 0,0                    |
| 47,5                  | -   | 12,9  | ...                                       | ...                                      | -                      |
| 5,3                   | -   | 4,2   | 4,2                                       | -  | 0,0                    |
| -                     | -   | 20,3  | -   | 20,3                                     | 0,0                    |
| ...                   | -   | 4,3   | 4,3                                       | -  | -                      |
| -                     | -   | ...   | ...                                       | -  | -                      |
| ...                   | -   | ...   | 18,1                                      | ...                                      | 0,0                    |
| -                     | -   | -   | -   | -  | -                      |
| -                     | -   | 2,3   | 2,3                                       | -  | -                      |
| ...                   | -   | 1,4   | 1,4                                       | -  | -                      |
| ...                   | ...   | 8,6   | 8,6                                       | -  | 0,0                    |
| -                     | -   | -   | -   | -  | 0,0                    |
| ...                   | -   | 19,6  | 19,6                                      | -  | 0,0                    |
| ...                   | -   | 4,5   | 4,5                                       | -  | 0,0                    |
| -                     | -   | 32,8  | 32,8                                      | -  | 0,0                    |
| 22,0                  | -   | 40,0  | 40,0                                      | -  | -                      |
| ...                   | -   | 27,1  | 27,1                                      | -  | -                      |

## 146. СТРУКТУРА ПОСЕВНОЙ ПЛОЩАДИ ПРОСА

(в процентах от посевной площади проса)

|                             | Сельскохозяйственные организации | в том   |                   |  |
|-----------------------------|----------------------------------|---|-------------------|--|
|                             |                                  | сельскохозяйственные организации, не относящиеся к субъектам малого предпринимательства | малые предприятия | в том                                    |
|                             |                                  |   |                   | малые предприятия (без микропредприятий) |
| <b>Всего</b>                | <b>79,6</b>                      | <b>...</b>  | <b>61,1</b>       | <b>44,1</b>                              |
| <b>Городские округа</b>     | -                                | -   | -                 | -  |
| Тамбов                      | -                                | -   | -                 | -  |
| Кирсанов                    | -                                | -   | -                 | -  |
| Котовск                     | -                                | -   | -                 | -  |
| Мичуринск                   | -                                | -   | -                 | -  |
| Моршанск                    | -                                | -   | -                 | -  |
| Рассказово                  | -                                | -   | -                 | -  |
| Уварово                     | -                                | -   | -                 | -  |
| <b>Муниципальные районы</b> | <b>79,6</b>                      | <b>...</b>  | <b>61,1</b>       | <b>44,1</b>                              |
| Бондарский                  | -                                | -   | -                 | -  |
| Гавриловский                | -                                | -   | -                 | -  |
| Жердевский                  | -                                | -   | -                 | -  |
| Знаменский                  | ...                              | ...   | -                 | -  |
| Инжавинский                 | ...                              | -   | ...               | -  |
| Кирсановский                | ...                              | -   | -                 | -  |
| Мичуринский                 | -                                | -   | -                 | -  |
| Мордовский                  | -                                | -   | -                 | -  |
| Моршанский                  | ...                              | -   | ...               | -  |
| Мучкапский                  | ...                              | -   | ...               | -  |
| Никифоровский               | -                                | -   | -                 | -  |
| Первомайский                | -                                | -   | -                 | -  |
| Петровский                  | -                                | -   | -                 | -  |
| Пичаевский                  | -                                | -   | -                 | -  |
| Рассказовский               | ...                              | -   | ...               | ...                                      |
| Ржаксинский                 | ...                              | ...   | ...               | ...                                      |
| Сампурский                  | ...                              | ...   | -                 | -  |
| Сосновский                  | -                                | -   | -                 | -  |
| Староюрьевский              | -                                | -   | -                 | -  |
| Тамбовский                  | ...                              | -   | ...               | -  |
| Токаревский                 | ...                              | -   | ...               | ...                                      |
| Уваровский                  | ...                              | -   | ...               | ...                                      |
| Умётский                    | -                                | -   | -                 | -  |

## ПОД УРОЖАЙ 2016 Г. ПО КАТЕГОРИЯМ ХОЗЯЙСТВ

в хозяйствах всех категорий)

| числе                 |   | Крестьянские<br>(фермерские)<br>хозяйства и<br>индивидуаль-<br>ные предпри-<br>ниматели | в том числе                               |  | Хозяйства<br>населения |
|-----------------------|---|---|---|--|------------------------|
| числе                 | подсобные<br>сельскохозяй-<br>ственные пред-<br>приятия не-<br>сельскохозяй-<br>ственных орга-<br>низаций |   | крестьянские<br>(фермерские)<br>хозяйства | индивидуаль-<br>ные предпри-<br>ниматели |                        |
| микро-<br>предприятия |   |   |   |  |                        |
| 17,0                  | ...   | 20,4  | ...                                       | ...                                      | -                      |
| -                     | -   | -   | -   | -  | -                      |
| -                     | -   | -   | -   | -  | -                      |
| -                     | -   | -   | -   | -  | -                      |
| -                     | -   | -   | -   | -  | -                      |
| -                     | -   | -   | -   | -  | -                      |
| -                     | -   | -   | -   | -  | -                      |
| -                     | -   | -   | -   | -  | -                      |
| -                     | -   | -   | -   | -  | -                      |
| 17,0                  | ...   | 20,4  | ...                                       | ...                                      | -                      |
| -                     | -   | ...   | ...                                       | -  | -                      |
| -                     | -   | -   | -   | -  | -                      |
| -                     | -   | -   | -   | -  | -                      |
| -                     | -   | -   | -   | -  | -                      |
| ...                   | -   | -   | -   | -  | -                      |
| -                     | ...   | ...   | -   | ...                                      | -                      |
| -                     | -   | -   | -   | -  | -                      |
| -                     | -   | -   | -   | -  | -                      |
| ...                   | -   | -   | -   | -  | -                      |
| ...                   | -   | ...   | ...                                       | -  | -                      |
| -                     | -   | -   | -   | -  | -                      |
| -                     | -   | -   | -   | -  | -                      |
| -                     | -   | 100,0   | 100,0                                     | -  | -                      |
| -                     | -   | -   | -   | -  | -                      |
| -                     | -   | ...   | ...                                       | -  | -                      |
| -                     | -   | ...   | ...                                       | -  | -                      |
| -                     | -   | -   | -   | -  | -                      |
| -                     | -   | -   | -   | -  | -                      |
| -                     | -   | -   | -   | -  | -                      |
| -                     | -   | -   | -   | -  | -                      |
| ...                   | -   | -   | -   | -  | -                      |
| -                     | -   | -   | -   | -  | -                      |
| -                     | -   | -   | -   | -  | -                      |
| -                     | -   | -   | -   | -  | -                      |

## 147. СТРУКТУРА ПОСЕВНОЙ ПЛОЩАДИ ГРЕЧИХИ

(в процентах от посевной площади гречихи)

|                             | Сельскохозяйственные организации | в том   |                   |  |
|-----------------------------|----------------------------------|---|-------------------|--|
|                             |                                  | сельскохозяйственные организации, не относящиеся к субъектам малого предпринимательства | малые предприятия | в том                                    |
|                             |                                  |   |                   | малые предприятия (без микропредприятий) |
| <b>Всего</b>                | <b>74,4</b>                      | <b>...</b>  | <b>54,3</b>       | <b>46,9</b>                              |
| <b>Городские округа</b>     | -                                | -   | -                 | -  |
| Тамбов                      | -                                | -   | -                 | -  |
| Кирсанов                    | -                                | -   | -                 | -  |
| Котовск                     | -                                | -   | -                 | -  |
| Мичуринск                   | -                                | -   | -                 | -  |
| Моршанск                    | -                                | -   | -                 | -  |
| Рассказово                  | -                                | -   | -                 | -  |
| Уварово                     | -                                | -   | -                 | -  |
| <b>Муниципальные районы</b> | <b>74,4</b>                      | <b>...</b>  | <b>54,3</b>       | <b>46,9</b>                              |
| Бондарский                  | -                                | -   | -                 | -  |
| Гавриловский                | -                                | -   | -                 | -  |
| Жердевский                  | ...                              | -   | ...               | ...                                      |
| Знаменский                  | ...                              | ...   | ...               | ...                                      |
| Инжавинский                 | 54,1                             | -   | 54,1              | ...                                      |
| Кирсановский                | ...                              | -   | ...               | ...                                      |
| Мичуринский                 | ...                              | ...   | -                 | -  |
| Мордовский                  | 100,0                            | ...   | ...               | ...                                      |
| Моршанский                  | ...                              | -   | ...               | ...                                      |
| Мучкапский                  | ...                              | -   | ...               | -  |
| Никифоровский               | ...                              | -   | ...               | ...                                      |
| Первомайский                | -                                | -   | -                 | -  |
| Петровский                  | -                                | -   | -                 | -  |
| Пичаевский                  | ...                              | -   | 100,0             | 100,0                                    |
| Рассказовский               | 52,9                             | ...   | ...               | ...                                      |
| Ржаксинский                 | 88,7                             | ...   | ...               | ...                                      |
| Сампурский                  | 78,2                             | ...   | 50,3              | ...                                      |
| Сосновский                  | -                                | -   | -                 | -  |
| Староюрьевский              | 100,0                            | ...   | ...               | ...                                      |
| Тамбовский                  | 99,9                             | ...   | ...               | ...                                      |
| Токаревский                 | 100,0                            | ...   | ...               | ...                                      |
| Уваровский                  | ...                              | -   | ...               | ...                                      |
| Умётский                    | -                                | -   | -                 | -  |

## ПОД УРОЖАЙ 2016 Г. ПО КАТЕГОРИЯМ ХОЗЯЙСТВ

в хозяйствах всех категорий)

| числе |   | Крестьянские<br>(фермерские)<br>хозяйства и<br>индивидуаль-<br>ные предпри-<br>ниматели | в том числе                               |  | Хозяйства<br>населения |
|-------|---|---|---|--|------------------------|
| числе | подсобные<br>сельскохозяй-<br>ственные пред-<br>приятия не-<br>сельскохозяй-<br>ственных орга-<br>низаций |   | крестьянские<br>(фермерские)<br>хозяйства | индивидуаль-<br>ные предпри-<br>ниматели |                        |
| 7,4   | ...   | 25,6  | 22,8                                      | 2,8                                      | 0,0                    |
| -     | -   | -   | -   | -  | 100,0                  |
| -     | -   | -   | -   | -  | -                      |
| -     | -   | -   | -   | -  | -                      |
| -     | -   | -   | -   | -  | -                      |
| -     | -   | -   | -   | -  | -                      |
| -     | -   | -   | -   | -  | -                      |
| -     | -   | -   | -   | -  | 100,0                  |
| -     | -   | -   | -   | -  | -                      |
| 7,4   | ...   | 25,6  | 22,8                                      | 2,8                                      | 0,0                    |
| -     | -   | -   | -   | -  | -                      |
| -     | -   | -   | -   | -  | -                      |
| -     | -   | ...   | ...                                       | -  | 0,1                    |
| -     | -   | ...   | ...                                       | -  | -                      |
| -     | -   | 45,8  | 45,8                                      | -  | 0,1                    |
| -     | -   | ...   | ...                                       | ...                                      | -                      |
| -     | -   | ...   | ...                                       | ...                                      | 0,0                    |
| ...   | -   | -   | -   | -  | -                      |
| ...   | -   | ...   | ...                                       | -  | 0,3                    |
| ...   | -   | ...   | ...                                       | ...                                      | -                      |
| -     | -   | ...   | ...                                       | -  | -                      |
| -     | -   | -   | -   | -  | 100,0                  |
| -     | -   | 99,9  | 99,9                                      | -  | 0,1                    |
| -     | -   | -   | -   | -  | -                      |
| -     | -   | 47,0  | ...                                       | ...                                      | 0,0                    |
| -     | -   | 11,3  | 11,3                                      | -  | -                      |
| ...   | ...   | 21,8  | 21,8                                      | -  | -                      |
| -     | -   | -   | -   | -  | -                      |
| ...   | -   | -   | -   | -  | -                      |
| -     | -   | -   | -   | -  | 0,1                    |
| -     | -   | -   | -   | -  | -                      |
| -     | -   | ...   | ...                                       | -  | -                      |
| -     | -   | -   | -   | -  | -                      |

## 148. СТРУКТУРА ПОСЕВНОЙ ПЛОЩАДИ ТРИТИКАЛЕ

(в процентах от посевной площади тритикале)

|                             | Сельскохозяйственные организации | в том   |                   |  |
|-----------------------------|----------------------------------|---|-------------------|--|
|                             |                                  | сельскохозяйственные организации, не относящиеся к субъектам малого предпринимательства | малые предприятия | в том                                    |
|                             |                                  |   |                   | малые предприятия (без микропредприятий) |
| <b>Всего</b>                | ...                              | -   | ...               | ...                                      |
| <b>Городские округа</b>     | -                                | -   | -                 | -  |
| Тамбов                      | -                                | -   | -                 | -  |
| Кирсанов                    | -                                | -   | -                 | -  |
| Котовск                     | -                                | -   | -                 | -  |
| Мичуринск                   | -                                | -   | -                 | -  |
| Моршанск                    | -                                | -   | -                 | -  |
| Рассказово                  | -                                | -   | -                 | -  |
| Уварово                     | -                                | -   | -                 | -  |
| <b>Муниципальные районы</b> | ...                              | -   | ...               | ...                                      |
| Бондарский                  | -                                | -   | -                 | -  |
| Гавриловский                | -                                | -   | -                 | -  |
| Жердевский                  | -                                | -   | -                 | -  |
| Знаменский                  | -                                | -   | -                 | -  |
| Инжавинский                 | -                                | -   | -                 | -  |
| Кирсановский                | -                                | -   | -                 | -  |
| Мичуринский                 | ...                              | -   | ...               | -  |
| Мордовский                  | -                                | -   | -                 | -  |
| Моршанский                  | -                                | -   | -                 | -  |
| Мучкапский                  | -                                | -   | -                 | -  |
| Никифоровский               | -                                | -   | -                 | -  |
| Первомайский                | -                                | -   | -                 | -  |
| Петровский                  | -                                | -   | -                 | -  |
| Пичаевский                  | ...                              | -   | ...               | ...                                      |
| Рассказовский               | -                                | -   | -                 | -  |
| Ржаксинский                 | -                                | -   | -                 | -  |
| Сампурский                  | -                                | -   | -                 | -  |
| Сосновский                  | -                                | -   | -                 | -  |
| Староюрьевский              | -                                | -   | -                 | -  |
| Тамбовский                  | -                                | -   | -                 | -  |
| Токаревский                 | -                                | -   | -                 | -  |
| Уваровский                  | -                                | -   | -                 | -  |
| Умётский                    | -                                | -   | -                 | -  |





## 149. СТРУКТУРА ПОСЕВНОЙ ПЛОЩАДИ ЗЕРНОБОБОВЫХ КУЛЬТУР

(в процентах от посевной площади зернобобовых культур)

|                             | Сельскохозяйственные организации | в том   |                   |  |
|-----------------------------|----------------------------------|---|-------------------|--|
|                             |                                  | сельскохозяйственные организации, не относящиеся к субъектам малого предпринимательства | малые предприятия | в том                                    |
|                             |                                  |   |                   | малые предприятия (без микропредприятий) |
| <b>Всего</b>                | <b>70,4</b>                      | <b>28,8</b>   | <b>41,5</b>       | <b>32,8</b>                              |
| <b>Городские округа</b>     | -                                | -   | -                 | -  |
| Тамбов                      | -                                | -   | -                 | -  |
| Кирсанов                    | -                                | -   | -                 | -  |
| Котовск                     | -                                | -   | -                 | -  |
| Мичуринск                   | -                                | -   | -                 | -  |
| Моршанск                    | -                                | -   | -                 | -  |
| Рассказово                  | -                                | -   | -                 | -  |
| Уварово                     | -                                | -   | -                 | -  |
| <b>Муниципальные районы</b> | <b>70,4</b>                      | <b>28,8</b>   | <b>41,5</b>       | <b>32,8</b>                              |
| Бондарский                  | 78,9                             | ...   | ...               | ...                                      |
| Гавриловский                | 94,8                             | 71,0  | 23,8              | ...                                      |
| Жердевский                  | 60,5                             | ...   | ...               | ...                                      |
| Знаменский                  | 34,4                             | ...   | ...               | ...                                      |
| Инжавинский                 | 79,8                             | ...   | ...               | 63,7                                     |
| Кирсановский                | 80,4                             | ...   | ...               | ...                                      |
| Мичуринский                 | 55,5                             | 17,4  | 38,1              | ...                                      |
| Мордовский                  | 68,2                             | ...   | ...               | ...                                      |
| Моршанский                  | ...                              | -   | ...               | ...                                      |
| Мучкапский                  | 63,2                             | ...   | ...               | ...                                      |
| Никифоровский               | 67,3                             | 51,9  | 15,3              | ...                                      |
| Первомайский                | -                                | -   | -                 | -  |
| Петровский                  | 69,3                             | ...   | ...               | ...                                      |
| Пичаевский                  | 100,0                            | ...   | ...               | ...                                      |
| Рассказовский               | 79,5                             | -   | 79,5              | ...                                      |
| Ржаксинский                 | 89,7                             | 28,9  | 60,8              | 60,8                                     |
| Сампурский                  | 96,1                             | 37,2  | 58,8              | ...                                      |
| Сосновский                  | 81,9                             | 72,2  | 9,6               | 9,6                                      |
| Староюрьевский              | 43,7                             | -   | ...               | 29,6                                     |
| Тамбовский                  | 94,9                             | ...   | ...               | ...                                      |
| Токаревский                 | 61,5                             | ...   | ...               | 44,9                                     |
| Уваровский                  | ...                              | -   | ...               | ...                                      |
| Умётский                    | 61,4                             | ...   | ...               | -  |

## ПОД УРОЖАЙ 2016 Г. ПО КАТЕГОРИЯМ ХОЗЯЙСТВ

в хозяйствах всех категорий)

| числе                 |   | Крестьянские<br>(фермерские)<br>хозяйства и<br>индивидуаль-<br>ные предпри-<br>ниматели | в том числе                               |  | Хозяйства<br>населения |
|-----------------------|---|---|---|--|------------------------|
| числе                 | подсобные<br>сельскохозяй-<br>ственные пред-<br>приятия не-<br>сельскохозяй-<br>ственных орга-<br>низаций |   | крестьянские<br>(фермерские)<br>хозяйства | индивидуаль-<br>ные предпри-<br>ниматели |                        |
| микро-<br>предприятия |   |   |   |  |                        |
| <b>8,7</b>            | ...   | <b>29,6</b>   | <b>28,0</b>                               | <b>1,6</b>                               | <b>0,0</b>             |
| -                     | -   | -   | -   | -  | -                      |
| -                     | -   | -   | -   | -  | -                      |
| -                     | -   | -   | -   | -  | -                      |
| -                     | -   | -   | -   | -  | -                      |
| -                     | -   | -   | -   | -  | -                      |
| -                     | -   | -   | -   | -  | -                      |
| -                     | -   | -   | -   | -  | -                      |
| -                     | -   | -   | -   | -  | -                      |
| <b>8,7</b>            | ...   | <b>29,6</b>   | <b>28,0</b>                               | <b>1,6</b>                               | <b>0,0</b>             |
| -                     | -   | 21,1  | 21,1                                      | -  | -                      |
| ...                   | -   | 5,2   | 5,2                                       | -  | -                      |
| 27,3                  | -   | 39,5  | 39,5                                      | -  | -                      |
| ...                   | -   | 65,6  | ...                                       | ...                                      | -                      |
| ...                   | -   | 20,2  | ...                                       | ...                                      | 0,0                    |
| -                     | ...   | 19,6  | 19,6                                      | -  | -                      |
| ...                   | -   | 44,5  | 44,5                                      | -  | -                      |
| 32,6                  | -   | 31,8  | ...                                       | ...                                      | -                      |
| ...                   | -   | ...   | ...                                       | -  | -                      |
| -                     | -   | 36,8  | -   | 36,8                                     | -                      |
| ...                   | -   | 32,7  | 32,7                                      | -  | -                      |
| -                     | -   | -   | -   | -  | 100,0                  |
| ...                   | -   | 30,7  | 30,7                                      | -  | -                      |
| -                     | -   | -   | -   | -  | -                      |
| ...                   | -   | 20,5  | 20,5                                      | -  | -                      |
| -                     | -   | 10,3  | 10,3                                      | -  | -                      |
| ...                   | -   | 3,9   | 3,9                                       | -  | -                      |
| -                     | -   | 18,1  | 18,1                                      | -  | -                      |
| ...                   | ...   | 56,3  | ...                                       | ...                                      | -                      |
| -                     | -   | 5,1   | 5,1                                       | -  | 0,0                    |
| ...                   | -   | 38,3  | ...                                       | ...                                      | 0,2                    |
| -                     | -   | ...   | ...                                       | -  | -                      |
| ...                   | -   | 38,6  | 38,6                                      | -  | -                      |

**150. СТРУКТУРА ПОСЕВНОЙ ПЛОЩАДИ ТЕХНИЧЕСКИХ КУЛЬТУР**  
 (в процентах от посевной площади технических культур)

|                             | Сельскохозяйственные организации | в том   |                   |  |
|-----------------------------|----------------------------------|---|-------------------|--|
|                             |                                  | сельскохозяйственные организации, не относящиеся к субъектам малого предпринимательства | малые предприятия | в том                                    |
|                             |                                  |   |                   | малые предприятия (без микропредприятий) |
| <b>Всего</b>                | <b>73,6</b>                      | <b>40,2</b>   | <b>32,5</b>       | <b>25,4</b>                              |
| <b>Городские округа</b>     | -                                | -   | -                 | -  |
| Тамбов                      | -                                | -   | -                 | -  |
| Кирсанов                    | -                                | -   | -                 | -  |
| Котовск                     | -                                | -   | -                 | -  |
| Мичуринск                   | -                                | -   | -                 | -  |
| Моршанск                    | -                                | -   | -                 | -  |
| Рассказово                  | -                                | -   | -                 | -  |
| Уварово                     | -                                | -   | -                 | -  |
| <b>Муниципальные районы</b> | <b>73,6</b>                      | <b>40,2</b>   | <b>32,5</b>       | <b>25,4</b>                              |
| Бондарский                  | 78,3                             | 44,9  | 33,4              | 18,5                                     |
| Гавриловский                | 74,1                             | 43,4  | 30,7              | ...                                      |
| Жердевский                  | 66,2                             | 48,0  | 18,2              | 10,9                                     |
| Знаменский                  | 48,6                             | ...   | ...               | 15,5                                     |
| Инжавинский                 | 70,4                             | ...   | ...               | 47,6                                     |
| Кирсановский                | 89,7                             | ...   | ...               | 17,2                                     |
| Мичуринский                 | 79,3                             | 42,6  | ...               | 18,7                                     |
| Мордовский                  | 79,7                             | 20,8  | 58,9              | 41,2                                     |
| Моршанский                  | 87,6                             | 52,4  | ...               | 24,7                                     |
| Мучкапский                  | 68,0                             | ...   | ...               | 20,4                                     |
| Никифоровский               | 71,2                             | 58,1  | ...               | 8,7                                      |
| Первомайский                | 86,1                             | ...   | ...               | ...                                      |
| Петровский                  | 52,0                             | ...   | ...               | 20,0                                     |
| Пичаевский                  | 85,4                             | ...   | ...               | 51,3                                     |
| Рассказовский               | 83,9                             | 19,8  | 64,1              | 55,5                                     |
| Ржаксинский                 | 78,3                             | 39,0  | 39,3              | ...                                      |
| Сампурский                  | 84,0                             | 55,7  | ...               | 20,4                                     |
| Сосновский                  | 89,2                             | 82,0  | 7,3               | 7,3                                      |
| Староюрьевский              | 74,7                             | 60,0  | ...               | ...                                      |
| Тамбовский                  | 88,6                             | 64,8  | ...               | 18,3                                     |
| Токаревский                 | 64,1                             | ...   | 34,4              | ...                                      |
| Уваровский                  | 63,0                             | ...   | ...               | 22,3                                     |
| Умётский                    | 70,0                             | ...   | ...               | 31,7                                     |

## ПОД УРОЖАЙ 2016 Г. ПО КАТЕГОРИЯМ ХОЗЯЙСТВ

в хозяйствах всех категорий)

| числе                 |   | Крестьянские<br>(фермерские)<br>хозяйства и<br>индивидуаль-<br>ные предпри-<br>ниматели | в том числе                               |  | Хозяйства<br>населения |
|-----------------------|---|---|---|--|------------------------|
| числе                 | подсобные<br>сельскохозяй-<br>ственные пред-<br>приятия не-<br>сельскохозяй-<br>ственных орга-<br>низаций |   | крестьянские<br>(фермерские)<br>хозяйства | индивидуаль-<br>ные предпри-<br>ниматели |                        |
| микро-<br>предприятия |   |   |   |  |                        |
| <b>7,1</b>            | <b>0,8</b>  | <b>26,3</b>   | <b>23,4</b>                               | <b>2,9</b>                               | <b>0,1</b>             |
| -                     | -   | <b>99,9</b>   | <b>99,9</b>                               | -  | <b>0,1</b>             |
| -                     | -   | -   | -   | -  | -                      |
| -                     | -   | -   | -   | -  | -                      |
| -                     | -   | -   | -   | -  | -                      |
| -                     | -   | -   | -   | -  | ...                    |
| -                     | -   | -   | -   | -  | -                      |
| -                     | -   | 99,9  | 99,9                                      | -  | 0,1                    |
| -                     | -   | -   | -   | -  | -                      |
| <b>7,1</b>            | <b>0,8</b>  | <b>26,3</b>   | <b>23,4</b>                               | <b>2,9</b>                               | <b>0,1</b>             |
| 15,0                  | -   | 21,6  | 21,6                                      | -  | 0,0                    |
| ...                   | -   | 25,1  | 21,9                                      | 3,1                                      | 0,9                    |
| 7,3                   | -   | 33,8  | 32,8                                      | 1,0                                      | 0,0                    |
| ...                   | -   | 51,4  | ...                                       | ...                                      | ...                    |
| ...                   | -   | 28,8  | 26,5                                      | 2,3                                      | 0,8                    |
| ...                   | 6,4   | 10,3  | ...                                       | ...                                      | 0,0                    |
| ...                   | ...   | 20,7  | 19,2                                      | 1,5                                      | 0,0                    |
| 17,7                  | -   | 20,3  | 18,4                                      | 1,9                                      | 0,0                    |
| ...                   | ...   | 12,4  | 7,5                                       | 4,9                                      | 0,0                    |
| ...                   | -   | 31,8  | 2,4                                       | 29,5                                     | 0,1                    |
| ...                   | ...   | 28,8  | 26,7                                      | 2,1                                      | 0,0                    |
| -                     | -   | 13,9  | 13,9                                      | -  | 0,0                    |
| ...                   | -   | 47,6  | 38,4                                      | 9,1                                      | 0,5                    |
| ...                   | -   | 14,6  | ...                                       | ...                                      | 0,0                    |
| 8,6                   | -   | 15,9  | ...                                       | ...                                      | 0,2                    |
| ...                   | -   | 21,7  | 21,7                                      | -  | 0,0                    |
| ...                   | ...   | 15,8  | 15,8                                      | -  | 0,3                    |
| -                     | -   | 10,8  | 10,8                                      | -  | -                      |
| 11,0                  | ...   | 25,3  | ...                                       | ...                                      | 0,0                    |
| ...                   | ...   | 11,4  | ...                                       | ...                                      | 0,0                    |
| ...                   | ...   | 35,9  | ...                                       | ...                                      | 0,0                    |
| ...                   | -   | 37,0  | 35,8                                      | 1,2                                      | -                      |
| ...                   | -   | 30,0  | 30,0                                      | -  | 0,0                    |

**151. СТРУКТУРА ПОСЕВНОЙ ПЛОЩАДИ САХАРНОЙ СВЕКЛЫ ПОД УРОЖАЙ 2016 Г.**  
 (в процентах от посевной площади сахарной свеклы)

|                             | Сельскохозяйственные организации | в том   |                   |  |
|-----------------------------|----------------------------------|---|-------------------|--|
|                             |                                  | сельскохозяйственные организации, не относящиеся к субъектам малого предпринимательства | малые предприятия | в том                                    |
|                             |                                  |   |                   | малые предприятия (без микропредприятий) |
| <b>Всего</b>                | <b>90,0</b>                      | <b>68,0</b>   | <b>...</b>        | <b>19,8</b>                              |
| <b>Городские округа</b>     | -                                | -   | -                 | -  |
| Тамбов                      | -                                | -   | -                 | -  |
| Кирсанов                    | -                                | -   | -                 | -  |
| Котовск                     | -                                | -   | -                 | -  |
| Мичуринск                   | -                                | -   | -                 | -  |
| Моршанск                    | -                                | -   | -                 | -  |
| Рассказово                  | -                                | -   | -                 | -  |
| Уварово                     | -                                | -   | -                 | -  |
| <b>Муниципальные районы</b> | <b>90,0</b>                      | <b>68,0</b>   | <b>...</b>        | <b>19,8</b>                              |
| Бондарский                  | ...                              | ...   | -                 | -  |
| Гавриловский                | 98,8                             | ...   | ...               | ...                                      |
| Жердевский                  | 97,3                             | 86,2  | 11,1              | 11,1                                     |
| Знаменский                  | 54,4                             | ...   | ...               | ...                                      |
| Инжавинский                 | ...                              | ...   | -                 | -  |
| Кирсановский                | 100,0                            | ...   | ...               | ...                                      |
| Мичуринский                 | ...                              | ...   | ...               | ...                                      |
| Мордовский                  | ...                              | ...   | 75,8              | 61,3                                     |
| Моршанский                  | -                                | -   | -                 | -  |
| Мучкапский                  | ...                              | ...   | ...               | ...                                      |
| Никифоровский               | ...                              | 87,9  | ...               | ...                                      |
| Первомайский                | 100,0                            | ...   | ...               | ...                                      |
| Петровский                  | ...                              | ...   | ...               | ...                                      |
| Пичаевский                  | ...                              | ...   | -                 | -  |
| Рассказовский               | 83,6                             | ...   | ...               | ...                                      |
| Ржаксинский                 | ...                              | 76,7  | ...               | 20,9                                     |
| Сампурский                  | ...                              | 85,9  | ...               | -  |
| Сосновский                  | ...                              | ...   | -                 | -  |
| Староюрьевский              | ...                              | ...   | -                 | -  |
| Тамбовский                  | 100,0                            | ...   | ...               | ...                                      |
| Токаревский                 | 66,1                             | 46,2  | 19,9              | ...                                      |
| Уваровский                  | 91,7                             | ...   | ...               | ...                                      |
| Умётский                    | ...                              | ...   | -                 | -  |

**ПО КАТЕГОРИЯМ ХОЗЯЙСТВ**

в хозяйствах всех категорий)

| числе                 |   | Крестьянские<br>(фермерские)<br>хозяйства и<br>индивидуаль-<br>ные предпри-<br>ниматели | в том числе                               |  | Хозяйства<br>населения |
|-----------------------|---|---|---|--|------------------------|
| числе                 | подсобные<br>сельскохозяй-<br>ственные пред-<br>приятия не-<br>сельскохозяй-<br>ственных орга-<br>низаций |   | крестьянские<br>(фермерские)<br>хозяйства | индивидуаль-<br>ные предпри-<br>ниматели |                        |
| микро-<br>предприятия |   |   |   |  |                        |
| ...                   | ...   | 10,0  | 9,5                                       | 0,5                                      | -                      |
| -                     | -   | -   | -   | -  | -                      |
| -                     | -   | -   | -   | -  | -                      |
| -                     | -   | -   | -   | -  | -                      |
| -                     | -   | -   | -   | -  | -                      |
| -                     | -   | -   | -   | -  | -                      |
| -                     | -   | -   | -   | -  | -                      |
| -                     | -   | -   | -   | -  | -                      |
| -                     | -   | -   | -   | -  | -                      |
| ...                   | ...   | 10,0  | 9,5                                       | 0,5                                      | -                      |
| -                     | -   | -   | -   | -  | -                      |
| -                     | -   | ...   | ...                                       | -  | -                      |
| -                     | -   | 2,7   | ...                                       | ...                                      | -                      |
| ...                   | -   | 45,6  | 45,6                                      | -  | -                      |
| -                     | -   | -   | -   | -  | -                      |
| -                     | ...   | -   | -   | -  | -                      |
| -                     | -   | ...   | ...                                       | -  | -                      |
| 14,4                  | -   | ...   | ...                                       | -  | -                      |
| -                     | -   | -   | -   | -  | -                      |
| -                     | -   | ...   | -   | ...                                      | -                      |
| -                     | -   | ...   | ...                                       | -  | -                      |
| -                     | -   | -   | -   | -  | -                      |
| -                     | -   | ...   | 7,4                                       | ...                                      | -                      |
| -                     | -   | -   | -   | -  | -                      |
| -                     | -   | 16,4  | 16,4                                      | -  | -                      |
| ...                   | -   | ...   | ...                                       | -  | -                      |
| ...                   | -   | ...   | ...                                       | -  | -                      |
| -                     | -   | -   | -   | -  | -                      |
| -                     | -   | -   | -   | -  | -                      |
| -                     | -   | -   | -   | -  | -                      |
| ...                   | -   | 33,9  | 33,9                                      | -  | -                      |
| -                     | -   | 8,3   | 8,3                                       | -  | -                      |
| -                     | -   | ...   | ...                                       | -  | -                      |

**152. СТРУКТУРА ПОСЕВНОЙ ПЛОЩАДИ ПОДСОЛНЕЧНИКА НА ЗЕРНО ПОД УРОЖАЙ**  
(в процентах от посевной площади подсолнечника на зерно)

|                             | Сельскохозяйственные организации | в том   |                   |  |
|-----------------------------|----------------------------------|---|-------------------|--|
|                             |                                  | сельскохозяйственные организации, не относящиеся к субъектам малого предпринимательства | малые предприятия | в том                                    |
|                             |                                  |   |                   | малые предприятия (без микропредприятий) |
| <b>Всего</b>                | <b>65,6</b>                      | <b>25,8</b>   | <b>38,9</b>       | <b>29,8</b>                              |
| <b>Городские округа</b>     | -                                | -   | -                 | -  |
| Тамбов                      | -                                | -   | -                 | -  |
| Кирсанов                    | -                                | -   | -                 | -  |
| Котовск                     | -                                | -   | -                 | -  |
| Мичуринск                   | -                                | -   | -                 | -  |
| Моршанск                    | -                                | -   | -                 | -  |
| Рассказово                  | -                                | -   | -                 | -  |
| Уварово                     | -                                | -   | -                 | -  |
| <b>Муниципальные районы</b> | <b>65,6</b>                      | <b>25,8</b>   | <b>38,9</b>       | <b>29,8</b>                              |
| Бондарский                  | 64,9                             | ...   | ...               | 29,9                                     |
| Гавриловский                | 61,0                             | ...   | ...               | ...                                      |
| Жердевский                  | 42,9                             | 16,5  | 26,4              | 13,2                                     |
| Знаменский                  | 38,6                             | ...   | ...               | 19,3                                     |
| Инжавинский                 | 67,6                             | ...   | ...               | 47,7                                     |
| Кирсановский                | 84,2                             | ...   | 22,6              | 18,5                                     |
| Мичуринский                 | 67,2                             | ...   | 43,0              | 26,9                                     |
| Мордовский                  | 72,9                             | 17,0  | 55,9              | 37,8                                     |
| Моршанский                  | 85,5                             | ...   | 36,6              | 28,3                                     |
| Мучкапский                  | 61,8                             | ...   | ...               | 14,3                                     |
| Никифоровский               | 46,3                             | ...   | 23,0              | ...                                      |
| Первомайский                | 65,6                             | ...   | ...               | ...                                      |
| Петровский                  | 49,0                             | ...   | ...               | 19,1                                     |
| Пичаевский                  | 83,9                             | ...   | ...               | 62,3                                     |
| Рассказовский               | 82,5                             | ...   | ...               | 62,4                                     |
| Ржаксинский                 | 68,6                             | ...   | 51,6              | ...                                      |
| Сампурский                  | 75,8                             | ...   | 50,5              | ...                                      |
| Сосновский                  | 88,4                             | 79,7  | 8,6               | 8,6                                      |
| Староюрьевский              | 67,9                             | 46,2  | ...               | ...                                      |
| Тамбовский                  | 81,4                             | 50,0  | ...               | 27,5                                     |
| Токарёвский                 | 57,2                             | ...   | 39,7              | ...                                      |
| Уваровский                  | 48,9                             | ...   | ...               | 17,7                                     |
| Умётский                    | 67,6                             | ...   | ...               | 35,8                                     |



## 2016 Г. ПО КАТЕГОРИЯМ ХОЗЯЙСТВ

в хозяйствах всех категорий)

| числе                 |   | Крестьянские<br>(фермерские)<br>хозяйства и<br>индивидуаль-<br>ные предпри-<br>ниматели | в том числе                               |  | Хозяйства<br>населения |
|-----------------------|---|---|---|--|------------------------|
| числе                 | подсобные<br>сельскохозяй-<br>ственные пред-<br>приятия не-<br>сельскохозяй-<br>ственных орга-<br>низаций |   | крестьянские<br>(фермерские)<br>хозяйства | индивидуаль-<br>ные предпри-<br>ниматели |                        |
| микро-<br>предприятия |   |   |   |  |                        |
| 9,1                   | 1,0   | 34,2  | 30,2                                      | 4,0                                      | 0,2                    |
| -                     | -   | 99,9  | 99,9                                      | -  | 0,1                    |
| -                     | -   | -   | -   | -  | -                      |
| -                     | -   | -   | -   | -  | -                      |
| -                     | -   | -   | -   | -  | -                      |
| -                     | -   | -   | -   | -  | 100,0                  |
| -                     | -   | -   | -   | -  | -                      |
| -                     | -   | 99,9  | 99,9                                      | -  | 0,1                    |
| -                     | -   | -   | -   | -  | -                      |
| 9,1                   | 1,0   | 34,2  | 30,2                                      | 4,0                                      | 0,2                    |
| ...                   | -   | 35,1  | 35,1                                      | -  | 0,0                    |
| 5,5                   | -   | 37,7  | 32,9                                      | 4,8                                      | 1,3                    |
| 13,1                  | -   | 57,1  | 55,7                                      | 1,3                                      | 0,0                    |
| 9,7                   | -   | 61,4  | ...                                       | ...                                      | 0,0                    |
| ...                   | -   | 31,5  | 29,0                                      | 2,5                                      | 0,9                    |
| ...                   | ...   | 15,8  | ...                                       | ...                                      | 0,0                    |
| ...                   | ...   | 32,7  | 30,1                                      | 2,7                                      | 0,0                    |
| 18,1                  | -   | 27,0  | 25,4                                      | 1,6                                      | 0,1                    |
| 8,3                   | ...   | 14,5  | 8,8                                       | 5,7                                      | 0,0                    |
| ...                   | -   | 38,0  | 2,9                                       | 35,1                                     | 0,2                    |
| ...                   | ...   | 53,7  | 50,4                                      | 3,4                                      | 0,0                    |
| -                     | -   | 34,4  | 34,4                                      | -  | 0,0                    |
| ...                   | -   | 50,4  | 40,8                                      | 9,6                                      | 0,6                    |
| ...                   | -   | 16,1  | ...                                       | ...                                      | 0,0                    |
| ...                   | -   | 17,3  | ...                                       | ...                                      | 0,2                    |
| ...                   | -   | 31,4  | 31,4                                      | -  | 0,0                    |
| ...                   | ...   | 23,7  | 23,7                                      | -  | 0,6                    |
| -                     | -   | 11,6  | 11,6                                      | -  | -                      |
| 16,2                  | ...   | 32,1  | ...                                       | ...                                      | 0,0                    |
| ...                   | ...   | 18,6  | ...                                       | ...                                      | 0,0                    |
| ...                   | ...   | 42,8  | ...                                       | ...                                      | 0,0                    |
| ...                   | -   | 51,1  | 49,3                                      | 1,8                                      | -                      |
| ...                   | -   | 32,4  | 32,4                                      | -  | 0,0                    |

## 153. СТРУКТУРА ПОСЕВНОЙ ПЛОЩАДИ ЛЬНА-КУДРЯША (МАСЛИЧНОГО)

(в процентах от посевной площади льна-кудряша (масличного))

|                             | Сельскохозяйственные организации | в том   |                   |  |
|-----------------------------|----------------------------------|---|-------------------|--|
|                             |                                  | сельскохозяйственные организации, не относящиеся к субъектам малого предпринимательства | малые предприятия | в том                                    |
|                             |                                  |   |                   | малые предприятия (без микропредприятий) |
| <b>Всего</b>                | <b>79,0</b>                      | ...   | <b>39,4</b>       | ...                                      |
| <b>Городские округа</b>     | -                                | -   | -                 | -  |
| Тамбов                      | -                                | -   | -                 | -  |
| Кирсанов                    | -                                | -   | -                 | -  |
| Котовск                     | -                                | -   | -                 | -  |
| Мичуринск                   | -                                | -   | -                 | -  |
| Моршанск                    | -                                | -   | -                 | -  |
| Рассказово                  | -                                | -   | -                 | -  |
| Уварово                     | -                                | -   | -                 | -  |
| <b>Муниципальные районы</b> | <b>79,0</b>                      | ...   | <b>39,4</b>       | ...                                      |
| Бондарский                  | -                                | -   | -                 | -  |
| Гавриловский                | -                                | -   | -                 | -  |
| Жердевский                  | -                                | -   | -                 | -  |
| Знаменский                  | -                                | -   | -                 | -  |
| Инжавинский                 | ...                              | ...   | ...               | ...                                      |
| Кирсановский                | -                                | -   | -                 | -  |
| Мичуринский                 | ...                              | ...   | -                 | -  |
| Мордовский                  | 83,8                             | ...   | ...               | ...                                      |
| Моршанский                  | -                                | -   | -                 | -  |
| Мучкапский                  | -                                | -   | -                 | -  |
| Никифоровский               | ...                              | ...   | -                 | -  |
| Первомайский                | -                                | -   | -                 | -  |
| Петровский                  | ...                              | -   | ...               | ...                                      |
| Пичаевский                  | -                                | -   | -                 | -  |
| Рассказовский               | -                                | -   | -                 | -  |
| Ржаксинский                 | ...                              | -   | ...               | ...                                      |
| Сампурский                  | -                                | -   | -                 | -  |
| Сосновский                  | ...                              | ...   | -                 | -  |
| Староюрьевский              | -                                | -   | -                 | -  |
| Тамбовский                  | ...                              | ...   | -                 | -  |
| Токаревский                 | ...                              | -   | ...               | ...                                      |
| Уваровский                  | -                                | -   | -                 | -  |
| Умётский                    | -                                | -   | -                 | -  |



## 154. СТРУКТУРА ПОСЕВНОЙ ПЛОЩАДИ СОИ ПОД УРОЖАЙ 2016 Г.

(в процентах от посевной площади сои)

|                             | Сельскохозяйственные организации | в том   |                   |  |
|-----------------------------|----------------------------------|---|-------------------|--|
|                             |                                  | сельскохозяйственные организации, не относящиеся к субъектам малого предпринимательства | малые предприятия | в том                                    |
|                             |                                  |   |                   | малые предприятия (без микропредприятий) |
| <b>Всего</b>                | <b>88,5</b>                      | <b>77,4</b>   | <b>11,1</b>       | <b>8,6</b>                               |
| <b>Городские округа</b>     | -                                | -   | -                 | -  |
| Тамбов                      | -                                | -   | -                 | -  |
| Кирсанов                    | -                                | -   | -                 | -  |
| Котовск                     | -                                | -   | -                 | -  |
| Мичуринск                   | -                                | -   | -                 | -  |
| Моршанск                    | -                                | -   | -                 | -  |
| Рассказово                  | -                                | -   | -                 | -  |
| Уварово                     | -                                | -   | -                 | -  |
| <b>Муниципальные районы</b> | <b>88,5</b>                      | <b>77,4</b>   | <b>11,1</b>       | <b>8,6</b>                               |
| Бондарский                  | ...                              | ...   | -                 | -  |
| Гавриловский                | 100,0                            | ...   | ...               | -  |
| Жердевский                  | 94,8                             | ...   | ...               | ...                                      |
| Знаменский                  | ...                              | ...   | -                 | -  |
| Инжавинский                 | 100,0                            | ...   | ...               | ...                                      |
| Кирсановский                | ...                              | ...   | ...               | ...                                      |
| Мичуринский                 | ...                              | ...   | ...               | ...                                      |
| Мордовский                  | ...                              | ...   | ...               | -  |
| Моршанский                  | ...                              | ...   | ...               | ...                                      |
| Мучкапский                  | -                                | -   | -                 | -  |
| Никифоровский               | ...                              | 83,1  | ...               | ...                                      |
| Первомайский                | ...                              | ...   | -                 | -  |
| Петровский                  | ...                              | ...   | ...               | ...                                      |
| Пичаевский                  | ...                              | ...   | ...               | ...                                      |
| Рассказовский               | 95,5                             | ...   | ...               | ...                                      |
| Ржаксинский                 | 31,9                             | ...   | ...               | ...                                      |
| Сампурский                  | ...                              | ...   | ...               | ...                                      |
| Сосновский                  | ...                              | ...   | -                 | -  |
| Староюрьевский              | ...                              | ...   | -                 | -  |
| Тамбовский                  | 100,0                            | ...   | ...               | ...                                      |
| Токаревский                 | 100,0                            | 91,9  | 8,1               | 8,1                                      |
| Уваровский                  | ...                              | -   | ...               | ...                                      |
| Умётский                    | -                                | -   | -                 | -  |

**ПО КАТЕГОРИЯМ ХОЗЯЙСТВ**

в хозяйствах всех категорий)

| числе                 |   | Крестьянские<br>(фермерские)<br>хозяйства и<br>индивидуаль-<br>ные предпри-<br>ниматели | в том числе                               |  | Хозяйства<br>населения |
|-----------------------|---|---|---|--|------------------------|
| числе                 | подсобные<br>сельскохозяй-<br>ственные пред-<br>приятия не-<br>сельскохозяй-<br>ственных орга-<br>низаций |   | крестьянские<br>(фермерские)<br>хозяйства | индивидуаль-<br>ные предпри-<br>ниматели |                        |
| микро-<br>предприятия |   |   |   |  |                        |
| 2,5                   | -   | 11,5  | ...                                       | ...                                      | -                      |
| -                     | -   | -   | -   | -  | -                      |
| -                     | -   | -   | -   | -  | -                      |
| -                     | -   | -   | -   | -  | -                      |
| -                     | -   | -   | -   | -  | -                      |
| -                     | -   | -   | -   | -  | -                      |
| -                     | -   | -   | -   | -  | -                      |
| -                     | -   | -   | -   | -  | -                      |
| 2,5                   | -   | 11,5  | ...                                       | ...                                      | -                      |
| -                     | -   | -   | -   | -  | -                      |
| ...                   | -   | -   | -   | -  | -                      |
| -                     | -   | 5,2   | 5,2                                       | -  | -                      |
| -                     | -   | ...   | ...                                       | -  | -                      |
| -                     | -   | -   | -   | -  | -                      |
| -                     | -   | -   | -   | -  | -                      |
| ...                   | -   | ...   | ...                                       | -  | -                      |
| ...                   | -   | ...   | ...                                       | ...                                      | -                      |
| -                     | -   | -   | -   | -  | -                      |
| -                     | -   | ...   | -   | ...                                      | -                      |
| ...                   | -   | ...   | ...                                       | ...                                      | -                      |
| -                     | -   | -   | -   | -  | -                      |
| -                     | -   | ...   | ...                                       | ...                                      | -                      |
| -                     | -   | -   | -   | -  | -                      |
| -                     | -   | 4,5   | 4,5                                       | -  | -                      |
| -                     | -   | 68,1  | 68,1                                      | -  | -                      |
| ...                   | -   | ...   | ...                                       | -  | -                      |
| -                     | -   | -   | -   | -  | -                      |
| -                     | -   | ...   | ...                                       | -  | -                      |
| ...                   | -   | -   | -   | -  | -                      |
| -                     | -   | -   | -   | -  | -                      |
| -                     | -   | -   | -   | -  | -                      |
| -                     | -   | ...   | ...                                       | -  | -                      |

## 155. СТРУКТУРА ПОСЕВНОЙ ПЛОЩАДИ РАПСА ПОД УРОЖАЙ 2016 Г.

(в процентах от посевной площади рапса)

|                             | Сельскохозяйственные организации | в том   |                   |  |
|-----------------------------|----------------------------------|---|-------------------|--|
|                             |                                  | сельскохозяйственные организации, не относящиеся к субъектам малого предпринимательства | малые предприятия | в том                                    |
|                             |                                  |   |                   | малые предприятия (без микропредприятий) |
| <b>Всего</b>                | <b>95,9</b>                      | ...   | ...               | ...                                      |
| <b>Городские округа</b>     | -                                | -   | -                 | -  |
| Тамбов                      | -                                | -   | -                 | -  |
| Кирсанов                    | -                                | -   | -                 | -  |
| Котовск                     | -                                | -   | -                 | -  |
| Мичуринск                   | -                                | -   | -                 | -  |
| Моршанск                    | -                                | -   | -                 | -  |
| Рассказово                  | -                                | -   | -                 | -  |
| Уварово                     | -                                | -   | -                 | -  |
| <b>Муниципальные районы</b> | <b>95,9</b>                      | ...   | ...               | ...                                      |
| Бондарский                  | ...                              | ...   | -                 | -  |
| Гавриловский                | -                                | -   | -                 | -  |
| Жердевский                  | -                                | -   | -                 | -  |
| Знаменский                  | ...                              | -   | ...               | ...                                      |
| Инжавинский                 | -                                | -   | -                 | -  |
| Кирсановский                | -                                | -   | -                 | -  |
| Мичуринский                 | -                                | -   | -                 | -  |
| Мордовский                  | -                                | -   | -                 | -  |
| Моршанский                  | -                                | -   | -                 | -  |
| Мучкапский                  | -                                | -   | -                 | -  |
| Никифоровский               | -                                | -   | -                 | -  |
| Первомайский                | -                                | -   | -                 | -  |
| Петровский                  | ...                              | ...   | -                 | -  |
| Пичаевский                  | -                                | -   | -                 | -  |
| Рассказовский               | -                                | -   | -                 | -  |
| Ржаксинский                 | ...                              | -   | ...               | ...                                      |
| Сампурский                  | -                                | -   | -                 | -  |
| Сосновский                  | -                                | -   | -                 | -  |
| Староюрьевский              | -                                | -   | -                 | -  |
| Тамбовский                  | -                                | -   | -                 | -  |
| Токаревский                 | -                                | -   | -                 | -  |
| Уваровский                  | -                                | -   | -                 | -  |
| Умётский                    | -                                | -   | -                 | -  |



## 156. СТРУКТУРА ПОСЕВНОЙ ПЛОЩАДИ ЛЕКАРСТВЕННЫХ КУЛЬТУР

(в процентах от посевной площади лекарственных культур)

|                             | Сельскохозяйственные - организации | в том   |                   |  |
|-----------------------------|------------------------------------|---|-------------------|--|
|                             |                                    | сельскохозяйственные организации, не относящиеся к субъектам малого предпринимательства | малые предприятия | в том                                    |
|                             |                                    |   |                   | малые предприятия (без микропредприятий) |
| <b>Всего</b>                | ...                                | -   | ...               | ...                                      |
| <b>Городские округа</b>     | -                                  | -   | -                 | -  |
| Тамбов                      | -                                  | -   | -                 | -  |
| Кирсанов                    | -                                  | -   | -                 | -  |
| Котовск                     | -                                  | -   | -                 | -  |
| Мичуринск                   | -                                  | -   | -                 | -  |
| Моршанск                    | -                                  | -   | -                 | -  |
| Рассказово                  | -                                  | -   | -                 | -  |
| Уварово                     | -                                  | -   | -                 | -  |
| <b>Муниципальные районы</b> | ...                                | -   | ...               | ...                                      |
| Бондарский                  | -                                  | -   | -                 | -  |
| Гавриловский                | -                                  | -   | -                 | -  |
| Жердевский                  | -                                  | -   | -                 | -  |
| Знаменский                  | -                                  | -   | -                 | -  |
| Инжавинский                 | -                                  | -   | -                 | -  |
| Кирсановский                | -                                  | -   | -                 | -  |
| Мичуринский                 | -                                  | -   | -                 | -  |
| Мордовский                  | -                                  | -   | -                 | -  |
| Моршанский                  | -                                  | -   | -                 | -  |
| Мучкапский                  | -                                  | -   | -                 | -  |
| Никифоровский               | -                                  | -   | -                 | -  |
| Первомайский                | -                                  | -   | -                 | -  |
| Петровский                  | -                                  | -   | -                 | -  |
| Пичаевский                  | -                                  | -   | -                 | -  |
| Рассказовский               | -                                  | -   | -                 | -  |
| Ржаксинский                 | -                                  | -   | -                 | -  |
| Сампурский                  | -                                  | -   | -                 | -  |
| Сосновский                  | -                                  | -   | -                 | -  |
| Староюрьевский              | -                                  | -   | -                 | -  |
| Тамбовский                  | -                                  | -   | -                 | -  |
| Токаревский                 | ...                                | -   | ...               | ...                                      |
| Уваровский                  | -                                  | -   | -                 | -  |
| Умётский                    | -                                  | -   | -                 | -  |





## 157. СТРУКТУРА ПОСЕВНОЙ ПЛОЩАДИ КАРТОФЕЛЯ ПОД УРОЖАЙ 2016 Г.

(в процентах от посевной площади картофеля)

|                             | Сельскохозяйственные организации | в том   |                   |  |
|-----------------------------|----------------------------------|---|-------------------|--|
|                             |                                  | сельскохозяйственные организации, не относящиеся к субъектам малого предпринимательства | малые предприятия | в том                                    |
|                             |                                  |   |                   | малые предприятия (без микропредприятий) |
| <b>Всего</b>                | <b>14,2</b>                      | <b>4,3</b>  | <b>9,2</b>        | <b>4,1</b>                               |
| <b>Городские округа</b>     | -                                | -   | -                 | -  |
| Тамбов                      | -                                | -   | -                 | -  |
| Кирсанов                    | -                                | -   | -                 | -  |
| Котовск                     | -                                | -   | -                 | -  |
| Мичуринск                   | -                                | -   | -                 | -  |
| Моршанск                    | -                                | -   | -                 | -  |
| Рассказово                  | -                                | -   | -                 | -  |
| Уварово                     | -                                | -   | -                 | -  |
| <b>Муниципальные районы</b> | <b>14,6</b>                      | <b>4,4</b>  | <b>9,4</b>        | <b>4,2</b>                               |
| Бондарский                  | -                                | -   | -                 | -  |
| Гавриловский                | -                                | -   | -                 | -  |
| Жердевский                  | -                                | -   | -                 | -  |
| Знаменский                  | ...                              | ...   | -                 | -  |
| Инжавинский                 | ...                              | -   | -                 | -  |
| Кирсановский                | 18,4                             | -   | ...               | ...                                      |
| Мичуринский                 | ...                              | -   | ...               | -  |
| Мордовский                  | ...                              | -   | ...               | -  |
| Моршанский                  | ...                              | ...   | -                 | -  |
| Мучкапский                  | ...                              | -   | ...               | ...                                      |
| Никифоровский               | ...                              | -   | ...               | ...                                      |
| Первомайский                | -                                | -   | -                 | -  |
| Петровский                  | -                                | -   | -                 | -  |
| Пичаевский                  | ...                              | -   | ...               | ...                                      |
| Рассказовский               | -                                | -   | -                 | -  |
| Ржаксинский                 | ...                              | -   | ...               | ...                                      |
| Сампурский                  | 32,0                             | -   | 32,0              | -  |
| Сосновский                  | 17,2                             | ...   | ...               | ...                                      |
| Староюрьевский              | ...                              | ...   | ...               | ...                                      |
| Тамбовский                  | 4,3                              | ...   | ...               | ...                                      |
| Токаревский                 | -                                | -   | -                 | -  |
| Уваровский                  | -                                | -   | -                 | -  |
| Умётский                    | -                                | -   | -                 | -  |

**ПО КАТЕГОРИЯМ ХОЗЯЙСТВ**

в хозяйствах всех категорий)

| числе                 |   | Крестьянские<br>(фермерские)<br>хозяйства и<br>индивидуаль-<br>ные предпри-<br>ниматели | в том числе                               |  | Хозяйства<br>населения |
|-----------------------|---|---|---|--|------------------------|
| числе                 | подсобные<br>сельскохозяй-<br>ственные пред-<br>приятия не-<br>сельскохозяй-<br>ственных орга-<br>низаций |   | крестьянские<br>(фермерские)<br>хозяйства | индивидуаль-<br>ные предпри-<br>ниматели |                        |
| микро-<br>предприятия |   |   |   |  |                        |
| 5,1                   | 0,8   | 4,0   | 3,2                                       | 0,9                                      | 81,7                   |
| -                     | -   | 0,0   | -   | 0,0                                      | 100,0                  |
| -                     | -   | -   | -   | -  | 100,0                  |
| -                     | -   | -   | -   | -  | 100,0                  |
| -                     | -   | -   | -   | -  | 100,0                  |
| -                     | -   | -   | -   | -  | 100,0                  |
| -                     | -   | 0,0   | -   | 0,0                                      | 100,0                  |
| -                     | -   | -   | -   | -  | 100,0                  |
| -                     | -   | -   | -   | -  | 100,0                  |
| 5,3                   | 0,8   | 4,1   | 3,3                                       | 0,9                                      | 81,3                   |
| -                     | -   | -   | -   | -  | 100,0                  |
| -                     | -   | 2,6   | 2,6                                       | -  | 97,4                   |
| -                     | -   | 3,7   | 3,7                                       | -  | 96,3                   |
| -                     | -   | ...   | -   | ...                                      | 69,8                   |
| -                     | ...   | -   | -   | -  | ...                    |
| ...                   | ...   | 9,9   | 9,9                                       | -  | 71,6                   |
| ...                   | -   | ...   | ...                                       | ...                                      | 52,3                   |
| ...                   | -   | -   | -   | -  | ...                    |
| -                     | -   | ...   | ...                                       | 0,1                                      | 88,9                   |
| -                     | -   | ...   | -   | ...                                      | 60,0                   |
| -                     | -   | -   | -   | -  | ...                    |
| -                     | -   | 4,7   | 4,7                                       | -  | 95,3                   |
| -                     | -   | ...   | ...                                       | -  | ...                    |
| -                     | -   | ...   | -   | ...                                      | 86,7                   |
| -                     | -   | 5,2   | 5,2                                       | -  | 94,8                   |
| -                     | -   | ...   | ...                                       | -  | 77,5                   |
| 32,0                  | -   | -   | -   | -  | 68,0                   |
| ...                   | -   | 15,7  | 15,7                                      | -  | 67,1                   |
| -                     | -   | ...   | ...                                       | ...                                      | 53,3                   |
| -                     | ...   | 0,6   | ...                                       | ...                                      | 95,1                   |
| -                     | -   | -   | -   | -  | 100,0                  |
| -                     | -   | -   | -   | -  | 100,0                  |
| -                     | -   | -   | -   | -  | 100,0                  |

## 158. СТРУКТУРА ПОСЕВНОЙ ПЛОЩАДИ ОВОЩНЫХ И БАХЧЕВЫХ КУЛЬТУР

(в процентах от посевной площади овощных и бахчевых культур)

|                             | Сельскохозяйственные организации | в том   |                   |  |
|-----------------------------|----------------------------------|---|-------------------|--|
|                             |                                  | сельскохозяйственные организации, не относящиеся к субъектам малого предпринимательства | малые предприятия | в том                                    |
|                             |                                  |   |                   | малые предприятия (без микропредприятий) |
| <b>Всего</b>                | <b>5,0</b>                       | ...   | <b>3,9</b>        | ...                                      |
| <b>Городские округа</b>     | -                                | -   | -                 | -  |
| Тамбов                      | -                                | -   | -                 | -  |
| Кирсанов                    | -                                | -   | -                 | -  |
| Котовск                     | -                                | -   | -                 | -  |
| Мичуринск                   | -                                | -   | -                 | -  |
| Моршанск                    | -                                | -   | -                 | -  |
| Рассказово                  | -                                | -   | -                 | -  |
| Уварово                     | -                                | -   | -                 | -  |
| <b>Муниципальные районы</b> | <b>5,6</b>                       | ...   | <b>4,5</b>        | ...                                      |
| Бондарский                  | -                                | -   | -                 | -  |
| Гавриловский                | -                                | -   | -                 | -  |
| Жердевский                  | -                                | -   | -                 | -  |
| Знаменский                  | ...                              | -   | ...               | ...                                      |
| Инжавинский                 | ...                              | -   | -                 | -  |
| Кирсановский                | ...                              | -   | ...               | -  |
| Мичуринский                 | ...                              | -   | ...               | -  |
| Мордовский                  | -                                | -   | -                 | -  |
| Моршанский                  | -                                | -   | -                 | -  |
| Мучкапский                  | -                                | -   | -                 | -  |
| Никифоровский               | -                                | -   | -                 | -  |
| Первомайский                | -                                | -   | -                 | -  |
| Петровский                  | -                                | -   | -                 | -  |
| Пичаевский                  | ...                              | -   | ...               | ...                                      |
| Рассказовский               | -                                | -   | -                 | -  |
| Ржаксинский                 | -                                | -   | -                 | -  |
| Сампурский                  | -                                | -   | -                 | -  |
| Сосновский                  | -                                | -   | -                 | -  |
| Староюрьевский              | -                                | -   | -                 | -  |
| Тамбовский                  | ...                              | ...   | ...               | ...                                      |
| Токаревский                 | -                                | -   | -                 | -  |
| Уваровский                  | -                                | -   | -                 | -  |
| Умётский                    | -                                | -   | -                 | -  |

## ПОД УРОЖАЙ 2016 Г. ПО КАТЕГОРИЯМ ХОЗЯЙСТВ

в хозяйствах всех категорий)

| числе                 |   | Крестьянские<br>(фермерские)<br>хозяйства и<br>индивидуаль-<br>ные предпри-<br>ниматели | в том числе                               |  | Хозяйства<br>населения |
|-----------------------|---|---|---|--|------------------------|
| числе                 | подсобные<br>сельскохозяй-<br>ственные пред-<br>приятия не-<br>сельскохозяй-<br>ственных орга-<br>низаций |   | крестьянские<br>(фермерские)<br>хозяйства | индивидуаль-<br>ные предпри-<br>ниматели |                        |
| микро-<br>предприятия |   |   |   |  |                        |
| ...                   | ...   | 0,7   | 0,7                                       | 0,0                                      | 94,3                   |
| -                     | -   | 0,0   | -   | 0,0                                      | 100,0                  |
| -                     | -   | -   | -   | -  | 100,0                  |
| -                     | -   | -   | -   | -  | 100,0                  |
| -                     | -   | -   | -   | -  | 100,0                  |
| -                     | -   | -   | -   | -  | 100,0                  |
| -                     | -   | 0,1   | -   | 0,1                                      | 99,9                   |
| -                     | -   | -   | -   | -  | 100,0                  |
| -                     | -   | -   | -   | -  | 100,0                  |
| ...                   | ...   | 0,8   | 0,7                                       | 0,0                                      | 93,6                   |
| -                     | -   | -   | -   | -  | 100,0                  |
| -                     | -   | -   | -   | -  | 100,0                  |
| -                     | -   | -   | -   | -  | 100,0                  |
| -                     | -   | -   | -   | -  | ...                    |
| -                     | ...   | -   | -   | -  | ...                    |
| ...                   | ...   | -   | -   | -  | ...                    |
| ...                   | ...   | ...   | ...                                       | -  | 82,7                   |
| -                     | -   | -   | -   | -  | 100,0                  |
| -                     | -   | 0,1   | -   | 0,1                                      | 99,9                   |
| -                     | -   | -   | -   | -  | 100,0                  |
| -                     | -   | -   | -   | -  | 100,0                  |
| -                     | -   | -   | -   | -  | 100,0                  |
| -                     | -   | -   | -   | -  | 100,0                  |
| -                     | -   | ...   | -   | ...                                      | 67,7                   |
| -                     | -   | 7,1   | 7,1                                       | -  | 92,9                   |
| -                     | -   | ...   | ...                                       | -  | ...                    |
| -                     | -   | -   | -   | -  | 100,0                  |
| -                     | -   | -   | -   | -  | 100,0                  |
| -                     | -   | -   | -   | -  | 100,0                  |
| -                     | -   | ...   | ...                                       | ...                                      | 92,1                   |
| -                     | -   | -   | -   | -  | 100,0                  |
| -                     | -   | -   | -   | -  | 100,0                  |
| -                     | -   | ...   | ...                                       | -  | ...                    |

**159. СТРУКТУРА ПОСЕВНОЙ ПЛОЩАДИ ОВОЩЕЙ ОТКРЫТОГО**

(в процентах от посевной площади овощей открытого грунта)

|                             | Сельскохозяйственные организации | в том   |                   |  |
|-----------------------------|----------------------------------|---|-------------------|--|
|                             |                                  | сельскохозяйственные организации, не относящиеся к субъектам малого предпринимательства | малые предприятия | в том                                    |
|                             |                                  |   |                   | малые предприятия (без микропредприятий) |
| <b>Всего</b>                | <b>5,0</b>                       | ...   | <b>4,0</b>        | ...                                      |
| <b>Городские округа</b>     | -                                | -   | -                 | -  |
| Тамбов                      | -                                | -   | -                 | -  |
| Кирсанов                    | -                                | -   | -                 | -  |
| Котовск                     | -                                | -   | -                 | -  |
| Мичуринск                   | -                                | -   | -                 | -  |
| Моршанск                    | -                                | -   | -                 | -  |
| Рассказово                  | -                                | -   | -                 | -  |
| Уварово                     | -                                | -   | -                 | -  |
| <b>Муниципальные районы</b> | <b>5,7</b>                       | ...   | <b>4,5</b>        | ...                                      |
| Бондарский                  | -                                | -   | -                 | -  |
| Гавриловский                | -                                | -   | -                 | -  |
| Жердевский                  | -                                | -   | -                 | -  |
| Знаменский                  | ...                              | -   | ...               | ...                                      |
| Инжавинский                 | ...                              | -   | -                 | -  |
| Кирсановский                | ...                              | -   | ...               | -  |
| Мичуринский                 | ...                              | -   | ...               | -  |
| Мордовский                  | -                                | -   | -                 | -  |
| Моршанский                  | -                                | -   | -                 | -  |
| Мучкапский                  | -                                | -   | -                 | -  |
| Никифоровский               | -                                | -   | -                 | -  |
| Первомайский                | -                                | -   | -                 | -  |
| Петровский                  | -                                | -   | -                 | -  |
| Пичаевский                  | ...                              | -   | ...               | ...                                      |
| Рассказовский               | -                                | -   | -                 | -  |
| Ржаксинский                 | -                                | -   | -                 | -  |
| Сампурский                  | -                                | -   | -                 | -  |
| Сосновский                  | -                                | -   | -                 | -  |
| Староюрьевский              | -                                | -   | -                 | -  |
| Тамбовский                  | ...                              | ...   | ...               | ...                                      |
| Токаревский                 | -                                | -   | -                 | -  |
| Уваровский                  | -                                | -   | -                 | -  |
| Умётский                    | -                                | -   | -                 | -  |

## ГРУНТА ПОД УРОЖАЙ 2016 Г. ПО КАТЕГОРИЯМ ХОЗЯЙСТВ

в хозяйствах всех категорий)

| числе                 |   | Крестьянские<br>(фермерские)<br>хозяйства и<br>индивидуаль-<br>ные предпри-<br>ниматели | в том числе                               |  | Хозяйства<br>населения |
|-----------------------|---|---|---|--|------------------------|
| числе                 | подсобные<br>сельскохозяй-<br>ственные пред-<br>приятия не-<br>сельскохозяй-<br>ственных орга-<br>низаций |   | крестьянские<br>(фермерские)<br>хозяйства | индивидуаль-<br>ные предпри-<br>ниматели |                        |
| микро-<br>предприятия |   |   |   |  |                        |
| ...                   | ...   | 0,7   | 0,6                                       | 0,0                                      | 94,3                   |
| -                     | -   | 0,0   | -   | 0,0                                      | 100,0                  |
| -                     | -   | -   | -   | -  | 100,0                  |
| -                     | -   | -   | -   | -  | 100,0                  |
| -                     | -   | -   | -   | -  | 100,0                  |
| -                     | -   | -   | -   | -  | 100,0                  |
| -                     | -   | 0,1   | -   | 0,1                                      | 99,9                   |
| -                     | -   | -   | -   | -  | 100,0                  |
| -                     | -   | -   | -   | -  | 100,0                  |
| ...                   | ...   | 0,7   | 0,7                                       | 0,0                                      | 93,6                   |
| -                     | -   | -   | -   | -  | 100,0                  |
| -                     | -   | -   | -   | -  | 100,0                  |
| -                     | -   | -   | -   | -  | 100,0                  |
| -                     | -   | -   | -   | -  | ...                    |
| -                     | ...   | -   | -   | -  | ...                    |
| ...                   | ...   | -   | -   | -  | ...                    |
| ...                   | ...   | ...   | ...                                       | -  | 82,7                   |
| -                     | -   | -   | -   | -  | 100,0                  |
| -                     | -   | 0,1   | -   | 0,1                                      | 99,9                   |
| -                     | -   | -   | -   | -  | 100,0                  |
| -                     | -   | -   | -   | -  | 100,0                  |
| -                     | -   | -   | -   | -  | 100,0                  |
| -                     | -   | -   | -   | -  | 100,0                  |
| -                     | -   | ...   | -   | ...                                      | 67,6                   |
| -                     | -   | 7,2   | 7,2                                       | -  | 92,8                   |
| -                     | -   | ...   | ...                                       | -  | ...                    |
| -                     | -   | -   | -   | -  | 100,0                  |
| -                     | -   | -   | -   | -  | 100,0                  |
| -                     | -   | -   | -   | -  | 100,0                  |
| -                     | -   | ...   | ...                                       | ...                                      | 92,2                   |
| -                     | -   | -   | -   | -  | 100,0                  |
| -                     | -   | -   | -   | -  | 100,0                  |
| -                     | -   | ...   | ...                                       | -  | ...                    |

**160. СТРУКТУРА ПОСЕВНОЙ ПЛОЩАДИ ПРОДОВОЛЬСТВЕННЫХ БАХЧЕВЫХ КУЛЬТУР**

(в процентах от посевной площади продовольственных бахчевых культур)

|                             | Сельскохозяйственные организации | в том   |                   |  |
|-----------------------------|----------------------------------|---|-------------------|--|
|                             |                                  | сельскохозяйственные организации, не относящиеся к субъектам малого предпринимательства | малые предприятия | в том                                    |
|                             |                                  |   |                   | малые предприятия (без микропредприятий) |
| <b>Всего</b>                | -                                | -   | -                 | -  |
| <b>Городские округа</b>     | -                                | -   | -                 | -  |
| Тамбов                      | -                                | -   | -                 | -  |
| Кирсанов                    | -                                | -   | -                 | -  |
| Котовск                     | -                                | -   | -                 | -  |
| Мичуринск                   | -                                | -   | -                 | -  |
| Моршанск                    | -                                | -   | -                 | -  |
| Рассказово                  | -                                | -   | -                 | -  |
| Уварово                     | -                                | -   | -                 | -  |
| <b>Муниципальные районы</b> | -                                | -   | -                 | -  |
| Бондарский                  | -                                | -   | -                 | -  |
| Гавриловский                | -                                | -   | -                 | -  |
| Жердевский                  | -                                | -   | -                 | -  |
| Знаменский                  | -                                | -   | -                 | -  |
| Инжавинский                 | -                                | -   | -                 | -  |
| Кирсановский                | -                                | -   | -                 | -  |
| Мичуринский                 | -                                | -   | -                 | -  |
| Мордовский                  | -                                | -   | -                 | -  |
| Моршанский                  | -                                | -   | -                 | -  |
| Мучкапский                  | -                                | -   | -                 | -  |
| Никифоровский               | -                                | -   | -                 | -  |
| Первомайский                | -                                | -   | -                 | -  |
| Петровский                  | -                                | -   | -                 | -  |
| Пичаевский                  | -                                | -   | -                 | -  |
| Рассказовский               | -                                | -   | -                 | -  |
| Ржаксинский                 | -                                | -   | -                 | -  |
| Сампурский                  | -                                | -   | -                 | -  |
| Сосновский                  | -                                | -   | -                 | -  |
| Староюрьевский              | -                                | -   | -                 | -  |
| Тамбовский                  | -                                | -   | -                 | -  |
| Токаревский                 | -                                | -   | -                 | -  |
| Уваровский                  | -                                | -   | -                 | -  |
| Умётский                    | -                                | -   | -                 | -  |





**161. СТРУКТУРА ПОСЕВНОЙ ПЛОЩАДИ КОРМОВЫХ КУЛЬТУР**

(в процентах от посевной площади кормовых культур)

|                             | Сельскохозяйственные организации | в том   |                   |  |
|-----------------------------|----------------------------------|---|-------------------|--|
|                             |                                  | сельскохозяйственные организации, не относящиеся к субъектам малого предпринимательства | малые предприятия | в том                                    |
|                             |                                  |   |                   | малые предприятия (без микропредприятий) |
| <b>Всего</b>                | <b>59,2</b>                      | <b>25,2</b>   | <b>32,8</b>       | <b>29,5</b>                              |
| <b>Городские округа</b>     | ...                              | -   | -                 | -  |
| Тамбов                      | -                                | -   | -                 | -  |
| Кирсанов                    | -                                | -   | -                 | -  |
| Котовск                     | -                                | -   | -                 | -  |
| Мичуринск                   | ...                              | -   | -                 | -  |
| Моршанск                    | -                                | -   | -                 | -  |
| Рассказово                  | -                                | -   | -                 | -  |
| Уварово                     | -                                | -   | -                 | -  |
| <b>Муниципальные районы</b> | ...                              | <b>25,3</b>   | <b>32,9</b>       | <b>29,6</b>                              |
| Бондарский                  | ...                              | -   | ...               | -  |
| Гавриловский                | ...                              | -   | ...               | ...                                      |
| Жердевский                  | ...                              | ...   | ...               | ...                                      |
| Знаменский                  | 31,7                             | ...   | ...               | ...                                      |
| Инжавинский                 | ...                              | ...   | ...               | 57,8                                     |
| Кирсановский                | ...                              | -   | ...               | ...                                      |
| Мичуринский                 | 59,4                             | ...   | 29,8              | ...                                      |
| Мордовский                  | ...                              | ...   | 7,8               | ...                                      |
| Моршанский                  | ...                              | ...   | 66,3              | ...                                      |
| Мучкапский                  | -                                | -   | -                 | -  |
| Никифоровский               | 50,9                             | 50,9  | -                 | -  |
| Первомайский                | -                                | -   | -                 | -  |
| Петровский                  | -                                | -   | -                 | -  |
| Пичаевский                  | 63,1                             | -   | ...               | 62,7                                     |
| Рассказовский               | 67,8                             | ...   | ...               | ...                                      |
| Ржаксинский                 | 28,6                             | ...   | ...               | ...                                      |
| Сампурский                  | 76,8                             | ...   | 53,9              | ...                                      |
| Сосновский                  | ...                              | ...   | ...               | 31,2                                     |
| Староюрьевский              | 25,5                             | -   | ...               | ...                                      |
| Тамбовский                  | 79,1                             | 76,4  | ...               | ...                                      |
| Токаре́вский                | 49,3                             | -   | 49,3              | 49,3                                     |
| Уваровский                  | ...                              | -   | 76,3              | ...                                      |
| Уме́тский                   | 9,1                              | -   | ...               | ...                                      |

## ПОД УРОЖАЙ 2016 Г. ПО КАТЕГОРИЯМ ХОЗЯЙСТВ

в хозяйствах всех категорий)

| числе                 |   | Крестьянские<br>(фермерские)<br>хозяйства и<br>индивидуаль-<br>ные предпри-<br>ниматели | в том числе                               |  | Хозяйства<br>населения |
|-----------------------|---|---|---|--|------------------------|
| числе                 | подсобные<br>сельскохозяй-<br>ственные пред-<br>приятия не-<br>сельскохозяй-<br>ственных орга-<br>низаций |   | крестьянские<br>(фермерские)<br>хозяйства | индивидуаль-<br>ные предпри-<br>ниматели |                        |
| микро-<br>предприятия |   |   |   |  |                        |
| <b>3,3</b>            | <b>1,2</b>  | <b>12,3</b>   | <b>12,1</b>                               | <b>0,2</b>                               | <b>28,5</b>            |
| -                     | ...   | -   | -   | -  | ...                    |
| -                     | -   | -   | -   | -  | -                      |
| -                     | -   | -   | -   | -  | -                      |
| -                     | -   | -   | -   | -  | -                      |
| -                     | ...   | -   | -   | -  | -                      |
| -                     | -   | -   | -   | -  | 100,0                  |
| -                     | -   | -   | -   | -  | ...                    |
| -                     | -   | -   | -   | -  | 100,0                  |
| <b>3,3</b>            | ...   | <b>12,4</b>   | <b>12,2</b>                               | <b>0,2</b>                               | ...                    |
| ...                   | -   | ...   | ...                                       | -  | 34,9                   |
| -                     | -   | -   | -   | -  | ...                    |
| -                     | -   | ...   | ...                                       | -  | 77,2                   |
| -                     | -   | 18,1  | 18,1                                      | -  | 50,3                   |
| ...                   | -   | ...   | ...                                       | -  | 15,4                   |
| -                     | ...   | ...   | ...                                       | -  | 31,4                   |
| ...                   | ...   | 24,0  | 24,0                                      | -  | 16,7                   |
| ...                   | -   | ...   | ...                                       | -  | 16,8                   |
| ...                   | -   | ...   | ...                                       | -  | 18,2                   |
| -                     | -   | -   | -   | -  | 100,0                  |
| -                     | -   | 27,1  | 25,0                                      | 2,1                                      | 22,0                   |
| -                     | -   | 29,8  | 29,8                                      | -  | 70,2                   |
| -                     | -   | 41,7  | 41,7                                      | -  | 58,3                   |
| ...                   | -   | ...   | ...                                       | -  | 34,9                   |
| -                     | -   | 5,7   | ...                                       | ...                                      | 26,5                   |
| -                     | -   | 42,3  | 42,3                                      | -  | 29,1                   |
| ...                   | ...   | 6,7   | 6,7                                       | -  | 16,5                   |
| ...                   | -   | ...   | ...                                       | -  | 20,4                   |
| ...                   | ...   | 14,1  | ...                                       | ...                                      | 60,4                   |
| -                     | ...   | 3,4   | 3,4                                       | -  | 17,5                   |
| -                     | -   | 4,4   | 4,4                                       | -  | 46,3                   |
| -                     | -   | ...   | ...                                       | -  | 19,4                   |
| ...                   | -   | 57,2  | 57,2                                      | -  | 33,7                   |

**162. СТРУКТУРА ПОСЕВНОЙ ПЛОЩАДИ ТРАВ ОДНОЛЕТНИХ**

(в процентах от посевной площади трав однолетних)

|                             | Сельскохозяйственные организации | в том   |                   |  |
|-----------------------------|----------------------------------|---|-------------------|--|
|                             |                                  | сельскохозяйственные организации, не относящиеся к субъектам малого предпринимательства | малые предприятия | в том                                    |
|                             |                                  |   |                   | малые предприятия (без микропредприятий) |
| <b>Всего</b>                | <b>62,8</b>                      | <b>...</b>  | <b>36,1</b>       | <b>...</b>                               |
| <b>Городские округа</b>     | -                                | -   | -                 | -  |
| Тамбов                      | -                                | -   | -                 | -  |
| Кирсанов                    | -                                | -   | -                 | -  |
| Котовск                     | -                                | -   | -                 | -  |
| Мичуринск                   | -                                | -   | -                 | -  |
| Моршанск                    | -                                | -   | -                 | -  |
| Рассказово                  | -                                | -   | -                 | -  |
| Уварово                     | -                                | -   | -                 | -  |
| <b>Муниципальные районы</b> | <b>62,8</b>                      | <b>...</b>  | <b>36,1</b>       | <b>...</b>                               |
| Бондарский                  | ...                              | -   | ...               | -  |
| Гавриловский                | -                                | -   | -                 | -  |
| Жердевский                  | ...                              | -   | ...               | ...                                      |
| Знаменский                  | ...                              | ...   | -                 | -  |
| Инжавинский                 | ...                              | -   | ...               | ...                                      |
| Кирсановский                | ...                              | -   | ...               | ...                                      |
| Мичуринский                 | 89,1                             | ...   | ...               | ...                                      |
| Мордовский                  | ...                              | ...   | ...               | ...                                      |
| Моршанский                  | 99,0                             | -   | 99,0              | 99,0                                     |
| Мучкапский                  | -                                | -   | -                 | -  |
| Никифоровский               | ...                              | ...   | -                 | -  |
| Первомайский                | -                                | -   | -                 | -  |
| Петровский                  | -                                | -   | -                 | -  |
| Пичаевский                  | ...                              | -   | ...               | ...                                      |
| Рассказовский               | ...                              | -   | ...               | ...                                      |
| Ржаксинский                 | 33,5                             | ...   | ...               | ...                                      |
| Сампурский                  | 80,5                             | 16,9  | 63,6              | 63,6                                     |
| Сосновский                  | 80,2                             | ...   | ...               | ...                                      |
| Староюрьевский              | ...                              | -   | ...               | ...                                      |
| Тамбовский                  | 84,1                             | ...   | ...               | ...                                      |
| Токаревский                 | 71,0                             | -   | 71,0              | 71,0                                     |
| Уваровский                  | ...                              | -   | ...               | ...                                      |
| Умётский                    | ...                              | -   | ...               | -  |

**ПОД УРОЖАЙ 2016 Г. ПО КАТЕГОРИЯМ ХОЗЯЙСТВ**

в хозяйствах всех категорий)

| числе                 |   | Крестьянские<br>(фермерские)<br>хозяйства и<br>индивидуаль-<br>ные предпри-<br>ниматели | в том числе                               |  | Хозяйства<br>населения |
|-----------------------|---|---|---|--|------------------------|
| числе                 | подсобные<br>сельскохозяй-<br>ственные пред-<br>приятия не-<br>сельскохозяй-<br>ственных орга-<br>низаций |   | крестьянские<br>(фермерские)<br>хозяйства | индивидуаль-<br>ные предпри-<br>ниматели |                        |
| микро-<br>предприятия |   |   |   |  |                        |
| ...                   | ...   | <b>21,9</b>   | <b>21,9</b>                               | -  | <b>15,3</b>            |
| -                     | -   | -   | -   | -  | <b>100,0</b>           |
| -                     | -   | -   | -   | -  | -                      |
| -                     | -   | -   | -   | -  | -                      |
| -                     | -   | -   | -   | -  | -                      |
| -                     | -   | -   | -   | -  | -                      |
| -                     | -   | -   | -   | -  | 100,0                  |
| -                     | -   | -   | -   | -  | -                      |
| -                     | -   | -   | -   | -  | -                      |
| ...                   | ...   | <b>21,9</b>   | <b>21,9</b>                               | -  | <b>15,3</b>            |
| ...                   | -   | ...   | ...                                       | -  | 15,4                   |
| -                     | -   | -   | -   | -  | 100,0                  |
| -                     | -   | ...   | ...                                       | -  | 46,5                   |
| -                     | -   | ...   | ...                                       | -  | 55,0                   |
| -                     | -   | ...   | ...                                       | -  | 17,0                   |
| -                     | ...   | ...   | ...                                       | -  | 59,0                   |
| ...                   | ...   | ...   | ...                                       | -  | ...                    |
| 11,7                  | -   | ...   | ...                                       | -  | 11,8                   |
| -                     | -   | -   | -   | -  | 1,0                    |
| -                     | -   | -   | -   | -  | 100,0                  |
| -                     | -   | ...   | ...                                       | -  | 11,7                   |
| -                     | -   | -   | -   | -  | 100,0                  |
| -                     | -   | 74,7  | 74,7                                      | -  | 25,3                   |
| -                     | -   | -   | -   | -  | ...                    |
| -                     | -   | -   | -   | -  | ...                    |
| -                     | -   | 58,7  | 58,7                                      | -  | 7,8                    |
| -                     | -   | 12,1  | 12,1                                      | -  | 7,4                    |
| -                     | -   | -   | -   | -  | 19,8                   |
| -                     | ...   | ...   | ...                                       | -  | 18,0                   |
| -                     | -   | 10,2  | 10,2                                      | -  | 5,7                    |
| -                     | -   | 3,0   | 3,0                                       | -  | 26,0                   |
| -                     | -   | ...   | ...                                       | -  | 12,5                   |
| ...                   | -   | -   | -   | -  | ...                    |

## 163. СТРУКТУРА ПОСЕВНОЙ ПЛОЩАДИ ТРАВ МНОГОЛЕТНИХ

(в процентах от посевной площади трав многолетних)

|                             | Сельскохозяйственные организации | в том   |                   |  |
|-----------------------------|----------------------------------|---|-------------------|--|
|                             |                                  | сельскохозяйственные организации, не относящиеся к субъектам малого предпринимательства | малые предприятия | в том                                    |
|                             |                                  |   |                   | малые предприятия (без микропредприятий) |
| <b>Всего</b>                | <b>51,2</b>                      | <b>20,0</b>   | <b>30,3</b>       | <b>27,3</b>                              |
| <b>Городские округа</b>     | ...                              | -   | -                 | -  |
| Тамбов                      | -                                | -   | -                 | -  |
| Кирсанов                    | -                                | -   | -                 | -  |
| Котовск                     | -                                | -   | -                 | -  |
| Мичуринск                   | ...                              | -   | -                 | -  |
| Моршанск                    | -                                | -   | -                 | -  |
| Рассказово                  | -                                | -   | -                 | -  |
| Уварово                     | -                                | -   | -                 | -  |
| <b>Муниципальные районы</b> | ...                              | <b>20,1</b>   | <b>30,4</b>       | <b>27,4</b>                              |
| Бондарский                  | -                                | -   | -                 | -  |
| Гавриловский                | ...                              | -   | ...               | ...                                      |
| Жердевский                  | ...                              | ...   | -                 | -  |
| Знаменский                  | ...                              | ...   | ...               | ...                                      |
| Инжавинский                 | ...                              | -   | 79,7              | 62,9                                     |
| Кирсановский                | ...                              | -   | ...               | ...                                      |
| Мичуринский                 | 42,8                             | ...   | ...               | ...                                      |
| Мордовский                  | 59,5                             | ...   | ...               | ...                                      |
| Моршанский                  | ...                              | ...   | ...               | 53,7                                     |
| Мучкапский                  | -                                | -   | -                 | -  |
| Никифоровский               | 42,6                             | 42,6  | -                 | -  |
| Первомайский                | -                                | -   | -                 | -  |
| Петровский                  | -                                | -   | -                 | -  |
| Пичаевский                  | ...                              | -   | ...               | 53,8                                     |
| Рассказовский               | ...                              | ...   | ...               | ...                                      |
| Ржаксинский                 | ...                              | -   | ...               | ...                                      |
| Сампурский                  | ...                              | ...   | 40,6              | ...                                      |
| Сосновский                  | ...                              | ...   | ...               | 29,6                                     |
| Староюрьевский              | ...                              | -   | ...               | ...                                      |
| Тамбовский                  | ...                              | 68,5  | ...               | ...                                      |
| Токаревский                 | ...                              | -   | ...               | ...                                      |
| Уваровский                  | ...                              | -   | ...               | ...                                      |
| Умётский                    | ...                              | -   | ...               | ...                                      |

## ПОД УРОЖАЙ 2016 Г. ПО КАТЕГОРИЯМ ХОЗЯЙСТВ

в хозяйствах всех категорий)

| числе                 |   | Крестьянские<br>(фермерские)<br>хозяйства и<br>индивидуаль-<br>ные предпри-<br>ниматели | в том числе                               |  | Хозяйства<br>населения |       |
|-----------------------|---|---|---|--|------------------------|-------|
| числе                 | подсобные<br>сельскохозяй-<br>ственные пред-<br>приятия не-<br>сельскохозяй-<br>ственных орга-<br>низаций |   | крестьянские<br>(фермерские)<br>хозяйства | индивидуаль-<br>ные предпри-<br>ниматели |                        |       |
| микро-<br>предприятия | 3,1   | 0,9   | 9,8                                       | 9,5                                      | 0,3                    | 39,0  |
| -                     | ...   | -   | -   | -  | -                      | ...   |
| -                     | -   | -   | -   | -  | -                      | -     |
| -                     | -   | -   | -   | -  | -                      | -     |
| -                     | -   | -   | -   | -  | -                      | -     |
| -                     | ...   | -   | -   | -  | -                      | -     |
| -                     | -   | -   | -   | -  | -                      | 100,0 |
| -                     | -   | -   | -   | -  | -                      | ...   |
| -                     | -   | -   | -   | -  | -                      | ...   |
| 3,1                   | ...   | 9,8   | 9,5                                       | 0,3                                      | ...                    | ...   |
| -                     | -   | ...   | ...                                       | -  | -                      | 60,4  |
| -                     | -   | -   | -   | -  | -                      | ...   |
| -                     | -   | -   | -   | -  | -                      | ...   |
| -                     | -   | ...   | ...                                       | -  | -                      | ...   |
| ...                   | -   | ...   | ...                                       | -  | -                      | 19,3  |
| -                     | ...   | ...   | ...                                       | -  | -                      | 28,6  |
| -                     | -   | 33,9  | 33,9                                      | -  | -                      | 23,3  |
| ...                   | -   | 8,8   | 8,8                                       | -  | -                      | 31,8  |
| ...                   | -   | ...   | ...                                       | -  | -                      | 22,1  |
| -                     | -   | -   | -   | -  | -                      | 100,0 |
| -                     | -   | 28,0  | 24,8                                      | 3,2                                      | -                      | 29,4  |
| -                     | -   | 30,8  | 30,8                                      | -  | -                      | 69,2  |
| -                     | -   | 25,6  | 25,6                                      | -  | -                      | 74,4  |
| ...                   | -   | ...   | ...                                       | -  | -                      | 44,0  |
| -                     | -   | 6,3   | ...                                       | ...                                      | -                      | 25,8  |
| -                     | -   | ...   | ...                                       | -  | -                      | 76,0  |
| ...                   | ...   | ...   | ...                                       | -  | -                      | 27,6  |
| ...                   | -   | ...   | ...                                       | -  | -                      | 26,0  |
| ...                   | ...   | ...   | 14,7                                      | ...                                      | -                      | 66,1  |
| -                     | ...   | ...   | ...                                       | -  | -                      | 27,7  |
| -                     | -   | ...   | ...                                       | -  | -                      | 72,4  |
| -                     | -   | -   | -   | -  | -                      | ...   |
| ...                   | -   | ...   | ...                                       | -  | -                      | 34,0  |

## 164. СТРУКТУРА ПОСЕВНОЙ ПЛОЩАДИ КОРМОВЫХ КУЛЬТУР НА СИЛОС

(в процентах от посевной площади кормовых культур на силос)

|                             | Сельскохозяйственные организации | в том   |                   |  |
|-----------------------------|----------------------------------|---|-------------------|--|
|                             |                                  | сельскохозяйственные организации, не относящиеся к субъектам малого предпринимательства | малые предприятия | в том                                    |
|                             |                                  |   |                   | малые предприятия (без микропредприятий) |
| <b>Всего</b>                | ...                              | ...   | ...               | ...                                      |
| <b>Городские округа</b>     | -                                | -   | -                 | -  |
| Тамбов                      | -                                | -   | -                 | -  |
| Кирсанов                    | -                                | -   | -                 | -  |
| Котовск                     | -                                | -   | -                 | -  |
| Мичуринск                   | -                                | -   | -                 | -  |
| Моршанск                    | -                                | -   | -                 | -  |
| Рассказово                  | -                                | -   | -                 | -  |
| Уварово                     | -                                | -   | -                 | -  |
| <b>Муниципальные районы</b> | ...                              | ...   | ...               | ...                                      |
| Бондарский                  | -                                | -   | -                 | -  |
| Гавриловский                | -                                | -   | -                 | -  |
| Жердевский                  | -                                | -   | -                 | -  |
| Знаменский                  | -                                | -   | -                 | -  |
| Инжавинский                 | -                                | -   | -                 | -  |
| Кирсановский                | -                                | -   | -                 | -  |
| Мичуринский                 | -                                | -   | -                 | -  |
| Мордовский                  | ...                              | ...   | -                 | -  |
| Моршанский                  | -                                | -   | -                 | -  |
| Мучкапский                  | -                                | -   | -                 | -  |
| Никифоровский               | -                                | -   | -                 | -  |
| Первомайский                | -                                | -   | -                 | -  |
| Петровский                  | -                                | -   | -                 | -  |
| Пичаевский                  | ...                              | -   | ...               | ...                                      |
| Рассказовский               | -                                | -   | -                 | -  |
| Ржаксинский                 | -                                | -   | -                 | -  |
| Сампурский                  | -                                | -   | -                 | -  |
| Сосновский                  | -                                | -   | -                 | -  |
| Староюрьевский              | -                                | -   | -                 | -  |
| Тамбовский                  | -                                | -   | -                 | -  |
| Токаревский                 | -                                | -   | -                 | -  |
| Уваровский                  | -                                | -   | -                 | -  |
| Умётский                    | -                                | -   | -                 | -  |





**165. СТРУКТУРА ПОСЕВНОЙ ПЛОЩАДИ КОРНЕПЛОДНЫХ КОРМОВЫХ КУЛЬТУР,  
ПОД УРОЖАЙ 2016 Г.**

(в процентах от посевной площади кормовых культур, включая свеклу сахарную)

|                             | Сельскохозяйственные организации | в том   |                   |  |
|-----------------------------|----------------------------------|---|-------------------|--|
|                             |                                  | сельскохозяйственные организации, не относящиеся к субъектам малого предпринимательства | малые предприятия | малые предприятия (без микропредприятий) |
| <b>Всего</b>                | ...                              | -   | ...               | ...                                      |
| <b>Городские округа</b>     | -                                | -   | -                 | -  |
| Тамбов                      | -                                | -   | -                 | -  |
| Кирсанов                    | -                                | -   | -                 | -  |
| Котовск                     | -                                | -   | -                 | -  |
| Мичуринск                   | -                                | -   | -                 | -  |
| Моршанск                    | -                                | -   | -                 | -  |
| Рассказово                  | -                                | -   | -                 | -  |
| Уварово                     | -                                | -   | -                 | -  |
| <b>Муниципальные районы</b> | ...                              | -   | ...               | ...                                      |
| Бондарский                  | -                                | -   | -                 | -  |
| Гавриловский                | -                                | -   | -                 | -  |
| Жердевский                  | -                                | -   | -                 | -  |
| Знаменский                  | -                                | -   | -                 | -  |
| Инжавинский                 | -                                | -   | -                 | -  |
| Кирсановский                | -                                | -   | -                 | -  |
| Мичуринский                 | -                                | -   | -                 | -  |
| Мордовский                  | -                                | -   | -                 | -  |
| Моршанский                  | -                                | -   | -                 | -  |
| Мучкапский                  | -                                | -   | -                 | -  |
| Никифоровский               | -                                | -   | -                 | -  |
| Первомайский                | -                                | -   | -                 | -  |
| Петровский                  | -                                | -   | -                 | -  |
| Пичаевский                  | -                                | -   | -                 | -  |
| Рассказовский               | -                                | -   | -                 | -  |
| Ржаксинский                 | -                                | -   | -                 | -  |
| Сампурский                  | -                                | -   | -                 | -  |
| Сосновский                  | ...                              | -   | ...               | ...                                      |
| Староюрьевский              | -                                | -   | -                 | -  |
| Тамбовский                  | -                                | -   | -                 | -  |
| Токаревский                 | ...                              | -   | ...               | ...                                      |
| Уваровский                  | -                                | -   | -                 | -  |
| Умётский                    | -                                | -   | -                 | -  |

**ВКЛЮЧАЯ СВЕКЛУ САХАРНУЮ НА КОРМ СКОТУ  
ПО КАТЕГОРИЯМ ХОЗЯЙСТВ**

на корм скоту в хозяйствах всех категорий)

| числе                 |   | Крестьянские<br>(фермерские)<br>хозяйства и<br>индивидуаль-<br>ные предпри-<br>ниматели | в том числе                               |  | Хозяйства<br>населения |
|-----------------------|---|---|---|--|------------------------|
| числе                 | подсобные<br>сельскохозяй-<br>ственные пред-<br>приятия не-<br>сельскохозяй-<br>ственных орга-<br>низаций |   | крестьянские<br>(фермерские)<br>хозяйства | индивидуаль-<br>ные предпри-<br>ниматели |                        |
| микро-<br>предприятия |   |   |   |  |                        |
| -                     | -   | -   | -   | -  | ...                    |
| -                     | -   | -   | -   | -  | ...                    |
| -                     | -   | -   | -   | -  | -                      |
| -                     | -   | -   | -   | -  | -                      |
| -                     | -   | -   | -   | -  | -                      |
| -                     | -   | -   | -   | -  | -                      |
| -                     | -   | -   | -   | -  | ...                    |
| -                     | -   | -   | -   | -  | -                      |
| -                     | -   | -   | -   | -  | 100,0                  |
| -                     | -   | -   | -   | -  | ...                    |
| -                     | -   | -   | -   | -  | 100,0                  |
| -                     | -   | -   | -   | -  | 100,0                  |
| -                     | -   | -   | -   | -  | 100,0                  |
| -                     | -   | -   | -   | -  | 100,0                  |
| -                     | -   | -   | -   | -  | 100,0                  |
| -                     | -   | -   | -   | -  | 100,0                  |
| -                     | -   | -   | -   | -  | 100,0                  |
| -                     | -   | -   | -   | -  | 100,0                  |
| -                     | -   | -   | -   | -  | 100,0                  |
| -                     | -   | -   | -   | -  | 100,0                  |
| -                     | -   | -   | -   | -  | 100,0                  |
| -                     | -   | -   | -   | -  | 100,0                  |
| -                     | -   | -   | -   | -  | 100,0                  |
| -                     | -   | -   | -   | -  | 100,0                  |
| -                     | -   | -   | -   | -  | 100,0                  |
| -                     | -   | -   | -   | -  | 100,0                  |
| -                     | -   | -   | -   | -  | 100,0                  |
| -                     | -   | -   | -   | -  | 100,0                  |
| -                     | -   | -   | -   | -  | 100,0                  |
| -                     | -   | -   | -   | -  | 100,0                  |
| -                     | -   | -   | -   | -  | 100,0                  |
| -                     | -   | -   | -   | -  | 100,0                  |
| -                     | -   | -   | -   | -  | 100,0                  |
| -                     | -   | -   | -   | -  | 100,0                  |
| -                     | -   | -   | -   | -  | 77,4                   |
| -                     | -   | -   | -   | -  | 100,0                  |
| -                     | -   | -   | -   | -  | 100,0                  |
| -                     | -   | -   | -   | -  | ...                    |
| -                     | -   | -   | -   | -  | ...                    |
| -                     | -   | -   | -   | -  | 100,0                  |

**166. СТРУКТУРА ПОСЕВНОЙ ПЛОЩАДИ КУКУРУЗЫ НА КОРМ**  
(в процентах от посевной площади кормовых культур, включая свеклу сахарную)

|                             | Сельскохозяйственные организации | в том   |                   |  |
|-----------------------------|----------------------------------|---|-------------------|--|
|                             |                                  | сельскохозяйственные организации, не относящиеся к субъектам малого предпринимательства | малые предприятия | в том                                    |
|                             |                                  |   |                   | малые предприятия (без микропредприятий) |
| <b>Всего</b>                | <b>93,7</b>                      | <b>52,1</b>   | ...               | ...                                      |
| <b>Городские округа</b>     | -                                | -   | -                 | -  |
| Тамбов                      | -                                | -   | -                 | -  |
| Кирсанов                    | -                                | -   | -                 | -  |
| Котовск                     | -                                | -   | -                 | -  |
| Мичуринск                   | -                                | -   | -                 | -  |
| Моршанск                    | -                                | -   | -                 | -  |
| Рассказово                  | -                                | -   | -                 | -  |
| Уварово                     | -                                | -   | -                 | -  |
| <b>Муниципальные районы</b> | <b>93,7</b>                      | <b>52,1</b>   | ...               | ...                                      |
| Бондарский                  | -                                | -   | -                 | -  |
| Гавриловский                | -                                | -   | -                 | -  |
| Жердевский                  | -                                | -   | -                 | -  |
| Знаменский                  | ...                              | ...   | -                 | -  |
| Инжавинский                 | ...                              | ...   | ...               | ...                                      |
| Кирсановский                | ...                              | -   | -                 | -  |
| Мичуринский                 | ...                              | ...   | ...               | ...                                      |
| Мордовский                  | 100,0                            | 100,0   | -                 | -  |
| Моршанский                  | 100,0                            | -   | 100,0             | 100,0                                    |
| Мучкапский                  | -                                | -   | -                 | -  |
| Никифоровский               | ...                              | ...   | -                 | -  |
| Первомайский                | -                                | -   | -                 | -  |
| Петровский                  | -                                | -   | -                 | -  |
| Пичаевский                  | -                                | -   | -                 | -  |
| Рассказовский               | -                                | -   | -                 | -  |
| Ржаксинский                 | -                                | -   | -                 | -  |
| Сампурский                  | ...                              | ...   | ...               | 61,0                                     |
| Сосновский                  | 100,0                            | ...   | ...               | ...                                      |
| Староюрьевский              | -                                | -   | -                 | -  |
| Тамбовский                  | 99,9                             | 99,9  | -                 | -  |
| Токаревский                 | ...                              | -   | ...               | ...                                      |
| Уваровский                  | ...                              | -   | ...               | ...                                      |
| Умётский                    | -                                | -   | -                 | -  |

## ПОД УРОЖАЙ 2016 Г. ПО КАТЕГОРИЯМ ХОЗЯЙСТВ

на корм скоту в хозяйствах всех категорий)

| числе                 |   | Крестьянские<br>(фермерские)<br>хозяйства и<br>индивидуаль-<br>ные предпри-<br>ниматели | в том числе                               |  | Хозяйства<br>населения |
|-----------------------|---|---|---|--|------------------------|
| числе                 | подсобные<br>сельскохозяй-<br>ственные пред-<br>приятия не-<br>сельскохозяй-<br>ственных орга-<br>низаций |   | крестьянские<br>(фермерские)<br>хозяйства | индивидуаль-<br>ные предпри-<br>ниматели |                        |
| микро-<br>предприятия |   |   |   |  |                        |
| ...                   | ...   | ...   | ...                                       | -  | ...                    |
| -                     | -   | -   | -   | -  | <b>100,0</b>           |
| -                     | -   | -   | -   | -  | -                      |
| -                     | -   | -   | -   | -  | -                      |
| -                     | -   | -   | -   | -  | -                      |
| -                     | -   | -   | -   | -  | -                      |
| -                     | -   | -   | -   | -  | 100,0                  |
| -                     | -   | -   | -   | -  | 100,0                  |
| -                     | -   | -   | -   | -  | 100,0                  |
| ...                   | ...   | ...   | ...                                       | -  | ...                    |
| -                     | -   | ...   | ...                                       | -  | ...                    |
| -                     | -   | -   | -   | -  | 100,0                  |
| -                     | -   | -   | -   | -  | 100,0                  |
| -                     | -   | ...   | ...                                       | -  | -                      |
| ...                   | -   | -   | -   | -  | ...                    |
| -                     | ...   | ...   | ...                                       | -  | -                      |
| -                     | -   | -   | -   | -  | ...                    |
| -                     | -   | -   | -   | -  | 0,0                    |
| -                     | -   | -   | -   | -  | 0,0                    |
| -                     | -   | -   | -   | -  | 100,0                  |
| -                     | -   | -   | -   | -  | -                      |
| -                     | -   | -   | -   | -  | 100,0                  |
| -                     | -   | -   | -   | -  | 100,0                  |
| -                     | -   | -   | -   | -  | ...                    |
| -                     | -   | -   | -   | -  | ...                    |
| -                     | -   | ...   | ...                                       | -  | -                      |
| ...                   | -   | ...   | ...                                       | -  | -                      |
| -                     | -   | -   | -   | -  | -                      |
| -                     | -   | -   | -   | -  | ...                    |
| -                     | -   | -   | -   | -  | 0,1                    |
| -                     | -   | -   | -   | -  | ...                    |
| -                     | -   | -   | -   | -  | -                      |
| -                     | -   | -   | -   | -  | ...                    |



**СТРУКТУРА ПОСЕВНЫХ  
ПЛОЩАДЕЙ ПО ВИДАМ  
СЕЛЬСКОХОЗЯЙСТВЕННЫХ  
КУЛЬТУР**

СТРУКТУРА ПОСЕВНЫХ ПЛОЩАДЕЙ

167. СТРУКТУРА ПОСЕВНЫХ ПЛОЩАДЕЙ ЗЕРНОВЫХ И ЗЕРНОБОБОВЫХ

(в процентах от общей)

|                             | Зерновые и зернобобовые культуры – всего | из них      |            |             |            |
|-----------------------------|--|-------------|------------|-------------|------------|
|                             |  | пшеница     | рожь       | ячмень      | овес       |
| <b>Всего</b>                | <b>63,2</b>                              | <b>33,1</b> | <b>0,1</b> | <b>18,8</b> | <b>0,5</b> |
| <b>Городские округа</b>     | <b>7,7</b>                               | ...         | -          | ...         | ...        |
| Тамбов                      | -  | -           | -          | -           | -          |
| Кирсанов                    | -  | -           | -          | -           | -          |
| Котовск                     | -  | -           | -          | -           | -          |
| Мичуринск                   | ...                                      | ...         | -          | ...         | ...        |
| Моршанск                    | -  | -           | -          | -           | -          |
| Рассказово                  | ...                                      | 0,0         | -          | -           | 0,0        |
| Уварово                     | -  | -           | -          | -           | -          |
| <b>Муниципальные районы</b> | <b>63,2</b>                              | ...         | <b>0,1</b> | ...         | ...        |
| Бондарский                  | 66,4                                     | 44,6        | -          | 11,2        | 0,9        |
| Гавриловский                | 66,3                                     | 44,5        | -          | 12,8        | ...        |
| Жердевский                  | 61,5                                     | 27,8        | 0,2        | 24,2        | ...        |
| Знаменский                  | 62,0                                     | 24,6        | -          | 26,7        | 0,2        |
| Инжавинский                 | 63,9                                     | 33,2        | 0,3        | 15,6        | 1,0        |
| Кирсановский                | 60,5                                     | 38,7        | ...        | 16,3        | ...        |
| Мичуринский                 | 61,6                                     | 35,2        | -          | 13,9        | 0,7        |
| Мордовский                  | 60,1                                     | 33,3        | -          | 17,5        | 0,6        |
| Моршанский                  | 63,6                                     | 29,3        | -          | 11,0        | 0,9        |
| Мучкапский                  | 66,5                                     | 34,5        | 0,6        | 16,6        | 0,1        |
| Никифоровский               | 63,3                                     | 37,6        | -          | 19,2        | 0,3        |
| Первомайский                | 50,3                                     | ...         | -          | 20,6        | 0,3        |
| Петровский                  | 61,8                                     | 33,2        | ...        | 24,6        | 0,1        |
| Пичаевский                  | 69,3                                     | 48,3        | -          | ...         | 0,3        |
| Рассказовский               | 68,1                                     | 30,2        | ...        | 17,4        | 1,0        |
| Ржаксинский                 | 59,8                                     | 27,4        | ...        | 21,3        | 0,6        |
| Сампурский                  | 61,8                                     | 25,0        | -          | 22,3        | 1,1        |
| Сосновский                  | 71,8                                     | 41,6        | -          | 16,9        | 0,3        |
| Староюрьевский              | 70,0                                     | 32,3        | -          | 22,7        | 0,3        |
| Тамбовский                  | 59,1                                     | 31,6        | -          | 20,0        | 0,8        |
| Токарёвский                 | 64,4                                     | 31,3        | -          | 19,8        | 0,6        |
| Уваровский                  | 60,4                                     | 28,9        | ...        | 24,2        | -          |
| Умётский                    | 61,1                                     | 39,2        | ...        | 16,0        | 1,3        |

**ПО ВИДАМ СЕЛЬСКОХОЗЯЙСТВЕННЫХ КУЛЬТУР**

**КУЛЬТУР ПО ВИДАМ ПОД УРОЖАЙ 2016 Г. В ХОЗЯЙСТВАХ ВСЕХ КАТЕГОРИЙ**  
(посевной площади)

| кукуруза на зерно | просо      | гречиха    | тритикале  | зернобобовые культуры |
|-------------------|------------|------------|------------|-----------------------|
| <b>6,0</b>        | <b>0,1</b> | <b>0,6</b> | <b>0,0</b> | <b>3,9</b>            |
| ...               | -          | <b>0,0</b> | -          | -                     |
| -                 | -          | -          | -          | -                     |
| -                 | -          | -          | -          | -                     |
| -                 | -          | -          | -          | -                     |
| -                 | -          | -          | -          | -                     |
| -                 | -          | -          | -          | -                     |
| ...               | -          | 0,0        | -          | -                     |
| -                 | -          | -          | -          | -                     |
| ...               | <b>0,1</b> | <b>0,6</b> | <b>0,0</b> | <b>3,9</b>            |
| 3,4               | ...        | -          | -          | 6,1                   |
| ...               | -          | -          | -          | 5,3                   |
| 5,4               | -          | 0,3        | -          | 3,6                   |
| 5,0               | ...        | 0,3        | ...        | 5,1                   |
| 10,2              | ...        | 0,8        | -          | 2,5                   |
| 1,6               | ...        | 0,4        | -          | 2,4                   |
| 5,0               | -          | 0,5        | ...        | 6,4                   |
| 3,6               | -          | 0,6        | -          | 4,5                   |
| 18,9              | ...        | 0,3        | -          | 3,1                   |
| 11,3              | ...        | 0,3        | -          | 3,1                   |
| 3,0               | -          | 0,4        | -          | 2,8                   |
| 1,4               | -          | 0,0        | -          | 0,0                   |
| 2,8               | 0,1        | 0,1        | -          | 0,8                   |
| 4,1               | -          | 1,5        | ...        | 3,8                   |
| 14,2              | ...        | 0,5        | -          | 4,6                   |
| 5,3               | 0,1        | 1,2        | -          | 3,9                   |
| 5,8               | ...        | 3,4        | -          | 4,1                   |
| 6,4               | -          | -          | -          | 6,5                   |
| 6,8               | -          | 1,0        | -          | 6,8                   |
| 4,3               | ...        | 0,4        | -          | 2,0                   |
| 4,1               | ...        | 0,5        | -          | 8,0                   |
| 4,4               | ...        | 1,5        | -          | 0,8                   |
| 2,2               | -          | -          | -          | 2,1                   |



**168. СТРУКТУРА ПОСЕВНЫХ ПЛОЩАДЕЙ ТЕХНИЧЕСКИХ**

(в процентах от общей)

|                             | Технические культуры - всего | из них          |                       |
|-----------------------------|------------------------------|-----------------|-----------------------|
|                             |                              | сахарная свекла | подсолнечник на зерно |
| <b>Всего</b>                | <b>31,0</b>                  | <b>6,3</b>      | <b>20,7</b>           |
| <b>Городские округа</b>     | <b>2,8</b>                   | -               | <b>2,8</b>            |
| Тамбов                      | -                            | -               | -                     |
| Кирсанов                    | -                            | -               | -                     |
| Котовск                     | -                            | -               | -                     |
| Мичуринск                   | 0,0                          | -               | 0,0                   |
| Моршанск                    | -                            | -               | -                     |
| Рассказово                  | 13,0                         | -               | 13,0                  |
| Уварово                     | -                            | -               | -                     |
| <b>Муниципальные районы</b> | <b>31,1</b>                  | <b>6,3</b>      | <b>20,7</b>           |
| Бондарский                  | 29,4                         | ...             | 18,2                  |
| Гавриловский                | 31,0                         | 8,1             | 20,3                  |
| Жердевский                  | 35,9                         | 9,4             | 20,0                  |
| Знаменский                  | 34,5                         | 11,6            | 17,7                  |
| Инжавинский                 | 30,7                         | ...             | 28,0                  |
| Кирсановский                | 34,7                         | 11,4            | 22,7                  |
| Мичуринский                 | 29,2                         | 5,3             | 16,2                  |
| Мордовский                  | 35,4                         | 10,0            | 21,5                  |
| Моршанский                  | 27,0                         | -               | 23,1                  |
| Мучкапский                  | 31,5                         | 4,6             | 25,7                  |
| Никифоровский               | 32,1                         | 10,0            | 14,6                  |
| Первомайский                | 39,7                         | 17,2            | 15,4                  |
| Петровский                  | 35,9                         | 3,4             | 29,3                  |
| Пичаевский                  | 22,1                         | ...             | 17,9                  |
| Рассказовский               | 26,7                         | 3,3             | 19,8                  |
| Ржаксинский                 | 34,3                         | 13,2            | 19,0                  |
| Сампурский                  | 30,3                         | 9,8             | 14,7                  |
| Сосновский                  | 19,2                         | ...             | 16,2                  |
| Староюрьевский              | 23,5                         | ...             | 15,9                  |
| Тамбовский                  | 29,0                         | 3,8             | 17,8                  |
| Токарёвский                 | 31,7                         | 7,5             | 20,7                  |
| Уваровский                  | 34,8                         | 9,7             | 23,6                  |
| Умётский                    | 35,0                         | ...             | 31,0                  |

**КУЛЬТУР ПОД УРОЖАЙ 2016 Г. ПО ВИДАМ В ХОЗЯЙСТВАХ ВСЕХ КАТЕГОРИЙ**

посевной площади)

| соя        | рапс       | горчица    | лекарственные культуры |
|------------|------------|------------|------------------------|
| <b>3,0</b> | <b>0,3</b> | <b>0,4</b> | <b>0,0</b>             |
| -          | -          | -          | -                      |
| -          | -          | -          | -                      |
| -          | -          | -          | -                      |
| -          | -          | -          | -                      |
| -          | -          | -          | -                      |
| -          | -          | -          | -                      |
| -          | -          | -          | -                      |
| -          | -          | -          | -                      |
| <b>3,0</b> | <b>0,3</b> | <b>0,4</b> | <b>0,0</b>             |
| ...        | ...        | -          | -                      |
| 2,5        | -          | -          | -                      |
| 6,4        | -          | ...        | -                      |
| 4,4        | ...        | -          | -                      |
| 1,4        | -          | -          | -                      |
| ...        | -          | ...        | -                      |
| 5,1        | -          | 1,6        | -                      |
| 1,0        | -          | -          | -                      |
| ...        | -          | -          | -                      |
| ...        | -          | ...        | -                      |
| 5,3        | -          | ...        | -                      |
| ...        | -          | ...        | -                      |
| 2,4        | ...        | -          | -                      |
| ...        | -          | -          | -                      |
| 3,4        | -          | -          | -                      |
| 0,8        | ...        | -          | ...                    |
| 5,5        | ...        | ...        | -                      |
| ...        | -          | 0,8        | -                      |
| 5,8        | -          | ...        | -                      |
| 5,2        | -          | 2,1        | -                      |
| 2,6        | -          | -          | ...                    |
| ...        | -          | ...        | -                      |
| ...        | -          | ...        | -                      |

**169. СТРУКТУРА ПОСЕВНЫХ ПЛОЩАДЕЙ КАРТОФЕЛЯ, ОВОЩНЫХ И БАХЧЕВЫХ**

(в процентах от общей посевной площади)

|                             | Картофель   | Овощные и бахчевые культуры - всего | овощи открытого грунта | из них                                       |            |            |                 |                  |
|-----------------------------|-------------|-------------------------------------|------------------------|--|------------|------------|-----------------|------------------|
|                             |             |                                     |                        | капуста всех видов, кроме цветной и брокколи | огурцы     | помидоры   | свекла столовая | морковь столовая |
| <b>Всего</b>                | <b>1,9</b>  | <b>0,4</b>                          | <b>0,4</b>             | <b>0,0</b>                                   | <b>0,0</b> | <b>0,1</b> | <b>0,0</b>      | <b>0,0</b>       |
| <b>Городские округа</b>     | <b>41,5</b> | <b>40,3</b>                         | <b>39,4</b>            | <b>3,2</b>                                   | <b>5,6</b> | <b>8,2</b> | <b>2,1</b>      | <b>3,5</b>       |
| Тамбов                      | 36,8        | 63,2                                | 63,1                   | 3,7  | 9,1        | 13,7       | 3,4             | 4,6              |
| Кирсанов                    | 70,7        | 29,3                                | 29,3                   | 3,4  | 5,3        | 7,3        | 1,8             | 3,1              |
| Котовск                     | 19,5        | 80,5                                | 73,8                   | 7,0  | 7,4        | 11,1       | 3,2             | 6,7              |
| Мичуринск                   | 22,6        | 27,6                                | 27,4                   | 2,9  | 5,8        | 8,0        | 1,1             | 1,7              |
| Моршанск                    | 44,5        | 54,9                                | 51,7                   | 3,1  | 4,0        | 6,6        | 2,8             | 6,0              |
| Рассказово                  | 46,5        | 31,8                                | 31,8                   | 2,7  | 5,2        | 6,6        | 2,0             | 4,2              |
| Уварово                     | 66,9        | 19,4                                | 18,6                   | 2,4  | 1,9        | 4,2        | 0,8             | 1,1              |
| <b>Муниципальные районы</b> | <b>1,8</b>  | <b>0,3</b>                          | <b>0,3</b>             | <b>0,0</b>                                   | <b>0,0</b> | <b>0,0</b> | <b>0,0</b>      | <b>0,0</b>       |
| Бондарский                  | 1,3         | 0,2                                 | 0,2                    | 0,0  | 0,0        | 0,0        | 0,0             | 0,0              |
| Гавриловский                | 0,8         | 0,5                                 | 0,4                    | 0,1  | 0,1        | 0,1        | 0,0             | 0,0              |
| Жердевский                  | 1,0         | 0,2                                 | 0,2                    | 0,1  | 0,0        | 0,0        | 0,0             | 0,0              |
| Знаменский                  | 0,9         | 0,2                                 | 0,2                    | 0,1  | 0,0        | 0,0        | 0,0             | 0,0              |
| Инжавинский                 | 1,3         | 0,2                                 | 0,2                    | 0,0  | 0,0        | 0,0        | 0,0             | 0,0              |
| Кирсановский                | 2,5         | 0,4                                 | 0,4                    | 0,1  | 0,0        | 0,0        | 0,0             | 0,0              |
| Мичуринский                 | 4,6         | 1,0                                 | 1,0                    | 0,1  | 0,1        | 0,2        | 0,1             | 0,1              |
| Мордовский                  | 0,7         | 0,1                                 | 0,1                    | 0,0  | 0,0        | 0,0        | 0,0             | 0,0              |
| Моршанский                  | 3,3         | 0,7                                 | 0,6                    | 0,0  | 0,1        | 0,1        | 0,0             | 0,1              |
| Мучкапский                  | 1,2         | 0,2                                 | 0,2                    | 0,0  | 0,0        | 0,0        | 0,0             | 0,0              |
| Никифоровский               | 1,2         | 0,2                                 | 0,2                    | 0,0  | 0,0        | 0,0        | 0,0             | 0,0              |
| Первомайский                | 7,3         | 0,7                                 | 0,7                    | 0,1  | 0,1        | 0,1        | 0,0             | 0,1              |
| Петровский                  | 1,1         | 0,2                                 | 0,2                    | 0,0  | 0,0        | 0,0        | 0,0             | 0,0              |
| Пичаевский                  | 1,4         | 0,2                                 | 0,2                    | 0,0  | 0,0        | 0,0        | 0,0             | 0,0              |
| Рассказовский               | 1,2         | 0,3                                 | 0,3                    | 0,0  | 0,1        | 0,1        | 0,0             | 0,0              |
| Ржаксинский                 | 1,0         | 0,1                                 | 0,1                    | 0,0  | 0,0        | 0,0        | 0,0             | 0,0              |
| Сампурский                  | 0,7         | 0,1                                 | 0,1                    | 0,0  | 0,0        | 0,0        | 0,0             | 0,0              |
| Сосновский                  | 3,9         | 0,4                                 | 0,4                    | 0,0  | 0,0        | 0,0        | 0,0             | 0,0              |
| Староюрьевский              | 3,4         | 0,2                                 | 0,2                    | 0,0  | 0,0        | 0,0        | 0,0             | 0,0              |
| Тамбовский                  | 3,5         | 1,1                                 | 1,1                    | 0,1  | 0,1        | 0,2        | 0,1             | 0,1              |
| Токарёвский                 | 0,5         | 0,1                                 | 0,1                    | 0,0  | 0,0        | 0,0        | 0,0             | 0,0              |
| Уваровский                  | 1,3         | 0,1                                 | 0,1                    | 0,0  | 0,0        | 0,0        | 0,0             | 0,0              |
| Умётский                    | 0,7         | 0,2                                 | 0,2                    | 0,0  | 0,0        | 0,0        | 0,0             | 0,0              |

КУЛЬТУР ПОД УРОЖАЙ 2016 Г. ПО ВИДАМ В ХОЗЯЙСТВАХ ВСЕХ КАТЕГОРИЙ

| из них        |        |                 |                |                   |                    |                |               |           |                   |                   |
|---------------|--------|-----------------|----------------|-------------------|--------------------|----------------|---------------|-----------|-------------------|-------------------|
| лук репча-тый | чеснок | зеленый горошек | фасоль овощная | кукуруза сахарная | кабачки, патиссоны | тыква столовая | перец сладкий | баклажаны | салатные культуры | зеленные культуры |
| 0,1           | 0,0    | 0,0             | 0,0            | 0,0               | 0,0                | 0,0            | 0,0           | 0,0       | 0,0               | 0,0               |
| 4,2           | 2,5    | 0,3             | 0,6            | 0,1               | 1,5                | 1,0            | 2,2           | 1,0       | 0,9               | 1,3               |
| 6,8           | 5,2    | 1,0             | 1,5            | 0,0               | 2,5                | 1,8            | 3,5           | 1,9       | 1,3               | 1,6               |
| 2,2           | 0,2    | 0,1             | 0,2            | 0,0               | 1,7                | 1,3            | 1,1           | 0,7       | 0,3               | 0,6               |
| 7,6           | 5,0    | 1,3             | 1,1            | 0,0               | 3,4                | 1,2            | 6,7           | 2,8       | 3,4               | 4,1               |
| 2,0           | 1,7    | 0,0             | 0,1            | 0,0               | 0,5                | 0,2            | 2,2           | 0,2       | 0,2               | 0,4               |
| 6,9           | 3,4    | 0,1             | 1,2            | 0,0               | 1,7                | 1,0            | 2,8           | 2,6       | 1,9               | 4,3               |
| 3,1           | 1,2    | 0,1             | 0,2            | 0,1               | 1,4                | 0,7            | 1,3           | 0,4       | 1,1               | 0,5               |
| 2,5           | 1,2    | 0,2             | 0,3            | 0,3               | 0,9                | 1,2            | 0,6           | 0,2       | 0,1               | 0,2               |
| 0,1           | 0,0    | 0,0             | 0,0            | 0,0               | 0,0                | 0,0            | 0,0           | 0,0       | 0,0               | 0,0               |
| 0,1           | 0,0    | 0,0             | 0,0            | 0,0               | 0,0                | 0,0            | 0,0           | 0,0       | 0,0               | 0,0               |
| 0,2           | 0,0    | 0,0             | 0,0            | 0,0               | 0,0                | 0,0            | 0,0           | 0,0       | 0,0               | 0,0               |
| 0,0           | 0,0    | 0,0             | 0,0            | 0,0               | 0,0                | 0,0            | 0,0           | 0,0       | 0,0               | 0,0               |
| 0,0           | 0,0    | 0,0             | 0,0            | 0,0               | 0,0                | 0,0            | 0,0           | 0,0       | 0,0               | 0,0               |
| 0,1           | 0,0    | 0,0             | 0,0            | 0,0               | 0,0                | 0,0            | 0,0           | 0,0       | 0,0               | 0,0               |
| 0,1           | 0,0    | 0,0             | 0,0            | 0,0               | 0,0                | 0,0            | 0,0           | 0,0       | 0,0               | 0,0               |
| 0,1           | 0,1    | 0,0             | 0,0            | 0,0               | 0,1                | 0,1            | 0,0           | 0,0       | 0,0               | 0,0               |
| 0,0           | 0,0    | 0,0             | 0,0            | 0,0               | 0,0                | 0,0            | 0,0           | 0,0       | 0,0               | 0,0               |
| 0,1           | 0,1    | 0,0             | 0,0            | 0,0               | 0,0                | 0,1            | 0,0           | 0,0       | 0,0               | 0,0               |
| 0,1           | 0,0    | 0,0             | 0,0            | 0,0               | 0,0                | 0,0            | 0,0           | 0,0       | 0,0               | 0,0               |
| 0,0           | 0,0    | 0,0             | 0,0            | 0,0               | 0,0                | 0,0            | 0,0           | 0,0       | 0,0               | 0,0               |
| 0,1           | 0,1    | 0,0             | 0,0            | 0,0               | 0,0                | 0,0            | 0,0           | 0,0       | 0,0               | 0,0               |
| 0,0           | 0,0    | 0,0             | 0,0            | 0,0               | 0,0                | 0,0            | 0,0           | 0,0       | 0,0               | 0,0               |
| 0,1           | 0,0    | 0,0             | 0,0            | 0,0               | 0,0                | 0,0            | 0,0           | 0,0       | 0,0               | 0,0               |
| 0,0           | 0,0    | 0,0             | 0,0            | 0,0               | 0,0                | 0,0            | 0,0           | 0,0       | 0,0               | 0,0               |
| 0,0           | 0,0    | 0,0             | 0,0            | 0,0               | 0,0                | 0,0            | 0,0           | 0,0       | 0,0               | 0,0               |
| 0,1           | 0,0    | 0,0             | 0,0            | 0,0               | 0,0                | 0,1            | 0,0           | 0,0       | 0,0               | 0,0               |
| 0,1           | 0,0    | 0,0             | 0,0            | 0,0               | 0,0                | 0,0            | 0,0           | 0,0       | 0,0               | 0,0               |
| 0,1           | 0,1    | 0,0             | 0,0            | 0,0               | 0,0                | 0,1            | 0,0           | 0,0       | 0,0               | 0,0               |
| 0,0           | 0,0    | 0,0             | 0,0            | 0,0               | 0,0                | 0,0            | 0,0           | 0,0       | 0,0               | 0,0               |
| 0,0           | 0,0    | 0,0             | 0,0            | 0,0               | 0,0                | 0,0            | 0,0           | 0,0       | 0,0               | 0,0               |
| 0,0           | 0,0    | 0,0             | 0,0            | 0,0               | 0,0                | 0,0            | 0,0           | 0,0       | 0,0               | 0,0               |

**170. СТРУКТУРА ПОСЕВНЫХ ПЛОЩАДЕЙ КОРМОВЫХ**

(в процентах от общей)

|                             | Кормовые культуры<br>– всего | из них           |                   |
|-----------------------------|------------------------------|------------------|-------------------|
|                             |                              | травы однолетние | травы многолетние |
| <b>Всего</b>                | <b>3,6</b>                   | <b>0,9</b>       | <b>2,2</b>        |
| <b>Городские округа</b>     | <b>7,6</b>                   | <b>...</b>       | <b>7,4</b>        |
| Тамбов                      | -                            | -                | -                 |
| Кирсанов                    | -                            | -                | -                 |
| Котовск                     | -                            | -                | -                 |
| Мичуринск                   | ...                          | -                | ...               |
| Моршанск                    | 0,6                          | 0,0              | ...               |
| Рассказово                  | ...                          | -                | ...               |
| Уварово                     | 13,7                         | -                | 12,4              |
| <b>Муниципальные районы</b> | <b>3,6</b>                   | <b>0,9</b>       | <b>2,2</b>        |
| Бондарский                  | 2,6                          | 1,0              | 1,3               |
| Гавриловский                | 1,5                          | 0,4              | 1,0               |
| Жердевский                  | 1,3                          | 0,3              | 1,1               |
| Знаменский                  | 2,3                          | 0,2              | 1,3               |
| Инжавинский                 | 3,8                          | 0,7              | 2,3               |
| Кирсановский                | 2,0                          | 0,6              | 0,9               |
| Мичуринский                 | 3,5                          | 0,9              | 2,3               |
| Мордовский                  | 3,7                          | 1,5              | 1,4               |
| Моршанский                  | 5,4                          | 0,4              | 4,4               |
| Мучкапский                  | 0,7                          | 0,1              | 0,6               |
| Никифоровский               | 3,2                          | 0,4              | 2,1               |
| Первомайский                | 2,0                          | 0,1              | 1,9               |
| Петровский                  | 1,0                          | 0,3              | 0,6               |
| Пичаевский                  | 6,9                          | 0,1              | 5,4               |
| Рассказовский               | 3,7                          | 0,2              | 3,4               |
| Ржаксинский                 | 4,8                          | 3,3              | 1,5               |
| Сампурский                  | 7,1                          | 2,5              | 3,1               |
| Сосновский                  | 4,7                          | 0,5              | 3,3               |
| Староюрьевский              | 2,9                          | 0,2              | 2,5               |
| Тамбовский                  | 7,3                          | 1,7              | 4,0               |
| Токарёвский                 | 3,4                          | 1,6              | 1,5               |
| Уваровский                  | 3,4                          | 0,5              | 2,1               |
| Умётский                    | 3,0                          | 0,1              | 2,8               |

**КУЛЬТУР ПОД УРОЖАЙ 2016 Г. ПО ВИДАМ В ХОЗЯЙСТВАХ ВСЕХ КАТЕГОРИЙ**

посевной площади)

| кормовые культуры на<br>силос (без кукурузы) | кукуруза на корм | корнеплодные кормовые<br>культуры, включая свек-<br>лу сахарную на корм<br>скоту | бахчевые кормовые<br>культуры |
|--|------------------|--|-------------------------------|
| 0,0  | 0,4              | 0,0  | 0,0                           |
| -  | 0,0              | ...  | 0,0                           |
| -  | -                | -  | -                             |
| -  | -                | -  | -                             |
| -  | -                | -  | -                             |
| -  | -                | -  | -                             |
| -  | 0,0              | ...  | 0,0                           |
| -  | 0,0              | -  | -                             |
| -  | 0,0              | 1,0  | 0,2                           |
| 0,0  | 0,4              | ...  | 0,0                           |
| -  | ...              | 0,0  | 0,0                           |
| -  | 0,0              | 0,0  | 0,0                           |
| -  | 0,0              | 0,0  | 0,0                           |
| -  | ...              | 0,0  | 0,0                           |
| -  | 0,8              | 0,0  | 0,0                           |
| -  | ...              | 0,0  | -                             |
| -  | 0,3              | 0,0  | 0,0                           |
| ...  | 0,6              | 0,0  | 0,0                           |
| -  | 0,6              | 0,0  | 0,0                           |
| -  | 0,0              | 0,0  | 0,0                           |
| ...  | ...              | 0,0  | 0,0                           |
| -  | 0,0              | 0,0  | 0,0                           |
| -  | 0,0              | 0,0  | 0,0                           |
| ...  | ...              | 0,0  | 0,0                           |
| -  | ...              | 0,0  | 0,0                           |
| -  | ...              | 0,0  | 0,0                           |
| -  | 1,4              | 0,0  | 0,0                           |
| -  | 0,9              | ...  | 0,0                           |
| -  | ...              | 0,0  | 0,0                           |
| ...  | 1,5              | 0,0  | 0,0                           |
| ...  | 0,2              | 0,0  | 0,0                           |
| -  | ...              | 0,0  | 0,0                           |
| -  | ...              | 0,0  | 0,0                           |

171. СТРУКТУРА ПОСЕВНЫХ ПЛОЩАДЕЙ ПОД УРОЖАЙ 2016 Г. ПО ВИДАМ

(в процентах от общей)

|                             | Зерновые и зернобобовые культуры – всего | из них      |            |             |            |                   |
|-----------------------------|--|-------------|------------|-------------|------------|-------------------|
|                             |  | пшеница     | рожь       | ячмень      | овес       | кукуруза на зерно |
| <b>Всего</b>                | <b>65,1</b>                              | <b>34,4</b> | <b>0,1</b> | <b>18,6</b> | <b>0,4</b> | <b>7,2</b>        |
| <b>Городские округа</b>     | <b>58,9</b>                              | ...         | -          | ...         | ...        | ...               |
| Тамбов                      | -  | -           | -          | -           | -          | -                 |
| Кирсанов                    | -  | -           | -          | -           | -          | -                 |
| Котовск                     | -  | -           | -          | -           | -          | -                 |
| Мичуринск                   | ...                                      | ...         | -          | ...         | -          | ...               |
| Моршанск                    | -  | -           | -          | -           | -          | -                 |
| Рассказово                  | ...                                      | -           | -          | -           | ...        | -                 |
| Уварово                     | -  | -           | -          | -           | -          | -                 |
| <b>Муниципальные районы</b> | <b>65,1</b>                              | ...         | <b>0,1</b> | ...         | ...        | ...               |
| Бондарский                  | 69,8                                     | 48,1        | -          | 10,3        | 1,0        | 4,0               |
| Гавриловский                | 68,8                                     | 44,8        | -          | 12,2        | -          | ...               |
| Жердевский                  | 58,2                                     | 28,2        | -          | 20,3        | -          | 5,4               |
| Знаменский                  | 65,2                                     | 26,2        | -          | 29,1        | 0,2        | 5,6               |
| Инжавинский                 | 65,2                                     | 34,3        | -          | 14,7        | 1,3        | 11,2              |
| Кирсановский                | 62,2                                     | 40,6        | ...        | 16,3        | ...        | 1,8               |
| Мичуринский                 | 63,4                                     | 38,3        | -          | 13,5        | 0,7        | 6,1               |
| Мордовский                  | 61,1                                     | 35,0        | -          | 17,0        | ...        | 3,9               |
| Моршанский                  | 66,8                                     | 30,3        | -          | 11,6        | 0,9        | 21,2              |
| Мучкапский                  | 68,0                                     | 36,0        | -          | 15,7        | -          | 13,2              |
| Никифоровский               | 63,8                                     | 35,9        | -          | 20,6        | 0,1        | 4,3               |
| Первомайский                | 44,3                                     | ...         | -          | 18,8        | -          | ...               |
| Петровский                  | 63,7                                     | 31,0        | -          | 28,3        | ...        | ...               |
| Пичаевский                  | 73,5                                     | 51,3        | -          | 10,6        | ...        | 4,6               |
| Рассказовский               | 69,9                                     | 31,7        | -          | 16,4        | ...        | 16,7              |
| Ржаксинский                 | 64,0                                     | 31,1        | ...        | 20,1        | 0,3        | 6,6               |
| Сампурский                  | 61,8                                     | 24,4        | -          | 21,6        | 0,9        | 6,5               |
| Сосновский                  | 74,4                                     | 42,1        | -          | 18,0        | ...        | 7,6               |
| Староюрьевский              | 69,8                                     | 30,0        | -          | 25,1        | -          | 8,5               |
| Тамбовский                  | 62,7                                     | 33,5        | -          | ...         | 0,7        | 4,8               |
| Токарёвский                 | 64,5                                     | 30,6        | -          | 20,1        | 0,5        | 4,2               |
| Уваровский                  | 65,4                                     | 33,2        | -          | 26,0        | -          | 3,7               |
| Умётский                    | 61,4                                     | 40,4        | ...        | 15,5        | ...        | 2,5               |

СЕЛЬСКОХОЗЯЙСТВЕННЫХ КУЛЬТУР В СЕЛЬСКОХОЗЯЙСТВЕННЫХ ОРГАНИЗАЦИЯХ

посевной площади)

| посо       | гречиха    | тритикале | зернобобовые культуры | Технические культуры - всего |                 |                       |
|------------|------------|-----------|-----------------------|------------------------------|-----------------|-----------------------|
|            |            |           |                       |                              | сахарная свекла | подсолнечник на зерно |
| <b>0,1</b> | <b>0,6</b> | ...       | <b>3,8</b>            | <b>31,6</b>                  | <b>7,8</b>      | <b>18,8</b>           |
| -          | -          | -         | -                     | -                            | -               | -                     |
| -          | -          | -         | -                     | -                            | -               | -                     |
| -          | -          | -         | -                     | -                            | -               | -                     |
| -          | -          | -         | -                     | -                            | -               | -                     |
| -          | -          | -         | -                     | -                            | -               | -                     |
| -          | -          | -         | -                     | -                            | -               | -                     |
| -          | -          | -         | -                     | -                            | -               | -                     |
| -          | -          | -         | -                     | -                            | -               | -                     |
| <b>0,1</b> | <b>0,6</b> | ...       | <b>3,8</b>            | <b>31,6</b>                  | <b>7,8</b>      | <b>18,8</b>           |
| -          | -          | -         | 6,2                   | 29,6                         | ...             | 15,2                  |
| -          | -          | -         | 6,8                   | 31,2                         | ...             | 16,8                  |
| -          | ...        | -         | 3,8                   | 41,3                         | 15,9            | 14,9                  |
| ...        | ...        | -         | 3,5                   | 32,8                         | 12,3            | 13,3                  |
| ...        | 0,6        | -         | 2,8                   | 30,4                         | ...             | 26,6                  |
| ...        | ...        | -         | 2,2                   | 35,8                         | 13,1            | 22,0                  |
| -          | ...        | ...       | 4,7                   | 30,9                         | ...             | 14,6                  |
| -          | 0,8        | -         | 3,9                   | 35,3                         | ...             | 19,6                  |
| ...        | ...        | -         | ...                   | 27,7                         | -               | 23,1                  |
| ...        | ...        | -         | 2,9                   | 31,3                         | ...             | 23,3                  |
| -          | ...        | -         | 2,8                   | 33,6                         | ...             | 10,0                  |
| -          | -          | -         | -                     | 55,7                         | 28,0            | 16,5                  |
| -          | -          | -         | 1,0                   | 36,3                         | ...             | 28,0                  |
| -          | ...        | ...       | 4,3                   | 21,3                         | ...             | 16,9                  |
| ...        | 0,3        | -         | 4,4                   | 27,0                         | 3,3             | 19,8                  |
| ...        | 1,3        | -         | 4,4                   | 34,0                         | ...             | 16,5                  |
| ...        | 3,3        | -         | 4,9                   | 31,2                         | ...             | 13,7                  |
| -          | -          | -         | 6,3                   | 20,4                         | ...             | 17,0                  |
| -          | 1,6        | -         | 4,6                   | 27,0                         | ...             | 16,6                  |
| ...        | 0,5        | -         | 2,2                   | 30,3                         | 4,4             | 17,0                  |
| ...        | 0,8        | -         | 8,0                   | 32,8                         | 8,0             | 19,1                  |
| ...        | ...        | -         | ...                   | 30,9                         | 12,6            | 16,3                  |
| -          | -          | -         | 2,1                   | 38,2                         | ...             | 32,6                  |



СТРУКТУРА ПОСЕВНЫХ ПЛОЩАДЕЙ ПО ВИДАМ СЕЛЬСКОХОЗЯЙСТВЕННЫХ КУЛЬТУР

|                             |            |            |            |                        | Картофель  | Овощные и бахчевые культуры - всего | из них овощи открытого грунта |
|-----------------------------|------------|------------|------------|------------------------|------------|-------------------------------------|-------------------------------|
|                             | soя        | рапс       | горчица    | лекарственные культуры |            |                                     |                               |
| <b>Всего</b>                | <b>3,7</b> | <b>...</b> | <b>0,5</b> | <b>...</b>             | <b>0,4</b> | <b>0,0</b>                          | <b>0,0</b>                    |
| <b>Городские округа</b>     | -          | -          | -          | -                      | -          | -                                   | -                             |
| Тамбов                      | -          | -          | -          | -                      | -          | -                                   | -                             |
| Кирсанов                    | -          | -          | -          | -                      | -          | -                                   | -                             |
| Котовск                     | -          | -          | -          | -                      | -          | -                                   | -                             |
| Мичуринск                   | -          | -          | -          | -                      | -          | -                                   | -                             |
| Моршанск                    | -          | -          | -          | -                      | -          | -                                   | -                             |
| Рассказово                  | -          | -          | -          | -                      | -          | -                                   | -                             |
| Уварово                     | -          | -          | -          | -                      | -          | -                                   | -                             |
| <b>Муниципальные районы</b> | <b>3,7</b> | <b>...</b> | <b>0,5</b> | <b>...</b>             | <b>0,4</b> | <b>0,0</b>                          | <b>0,0</b>                    |
| Бондарский                  | ...        | ...        | -          | -                      | -          | -                                   | -                             |
| Гавриловский                | 3,4        | -          | -          | -                      | -          | -                                   | -                             |
| Жердевский                  | 10,5       | -          | -          | -                      | -          | -                                   | -                             |
| Знаменский                  | ...        | ...        | -          | -                      | ...        | ...                                 | ...                           |
| Инжавинский                 | 1,9        | -          | -          | -                      | ...        | ...                                 | ...                           |
| Кирсановский                | ...        | -          | ...        | -                      | 0,5        | ...                                 | ...                           |
| Мичуринский                 | ...        | -          | ...        | -                      | ...        | ...                                 | ...                           |
| Мордовский                  | ...        | -          | -          | -                      | ...        | -                                   | -                             |
| Моршанский                  | ...        | -          | -          | -                      | ...        | -                                   | -                             |
| Мучкапский                  | -          | -          | ...        | -                      | ...        | -                                   | -                             |
| Никифоровский               | ...        | -          | ...        | -                      | ...        | -                                   | -                             |
| Первомайский                | ...        | -          | -          | -                      | -          | -                                   | -                             |
| Петровский                  | ...        | ...        | -          | -                      | -          | -                                   | -                             |
| Пичаевский                  | ...        | -          | -          | -                      | ...        | ...                                 | ...                           |
| Рассказовский               | 3,9        | -          | -          | -                      | -          | -                                   | -                             |
| Ржаксинский                 | 0,3        | ...        | -          | -                      | ...        | -                                   | -                             |
| Сампурский                  | ...        | -          | -          | -                      | 0,3        | -                                   | -                             |
| Сосновский                  | ...        | -          | ...        | -                      | 0,8        | -                                   | -                             |
| Староюрьевский              | ...        | -          | ...        | -                      | ...        | -                                   | -                             |
| Тамбовский                  | 6,2        | -          | 2,5        | -                      | 0,2        | ...                                 | ...                           |
| Токаре́вский                | 4,1        | -          | -          | ...                    | -          | -                                   | -                             |
| Уваровский                  | ...        | -          | ...        | -                      | -          | -                                   | -                             |
| Уме́тский                   | -          | -          | ...        | -                      | -          | -                                   | -                             |

СТРУКТУРА ПОСЕВНЫХ ПЛОЩАДЕЙ ПО ВИДАМ СЕЛЬСКОХОЗЯЙСТВЕННЫХ КУЛЬТУР

Продолжение табл. 171

| Кормовые культуры - всего | из них           |                   |   |                  |   |                            |
|---------------------------|------------------|-------------------|---|------------------|---|----------------------------|
|                           | травы однолетние | травы многолетние | кормовые культуры на силос (без кукурузы) | кукуруза на корм | корнеплодные кормовые культуры, включая свеклу сахарную на корм скоту | бахчевые кормовые культуры |
| 2,9                       | 0,8              | 1,5               | ...                                       | 0,6              | ...   | -                          |
| ...                       | -                | ...               | -   | -                | -   | -                          |
| -                         | -                | -                 | -   | -                | -   | -                          |
| -                         | -                | -                 | -   | -                | -   | -                          |
| -                         | -                | -                 | -   | -                | -   | -                          |
| ...                       | -                | ...               | -   | -                | -   | -                          |
| -                         | -                | -                 | -   | -                | -   | -                          |
| -                         | -                | -                 | -   | -                | -   | -                          |
| -                         | -                | -                 | -   | -                | -   | -                          |
| ...                       | 0,8              | ...               | ...                                       | 0,6              | ...   | -                          |
| ...                       | ...              | -                 | -   | -                | -   | -                          |
| ...                       | -                | ...               | -   | -                | -   | -                          |
| ...                       | ...              | ...               | -   | -                | -   | -                          |
| 1,5                       | ...              | ...               | -   | ...              | -   | -                          |
| ...                       | ...              | ...               | -   | ...              | -   | -                          |
| ...                       | ...              | ...               | -   | ...              | -   | -                          |
| 2,8                       | 1,0              | 1,3               | -   | ...              | -   | -                          |
| ...                       | ...              | 1,0               | ...                                       | 0,8              | -   | -                          |
| ...                       | 0,5              | ...               | -   | 0,7              | -   | -                          |
| -                         | -                | -                 | -   | -                | -   | -                          |
| 2,4                       | ...              | 1,3               | -   | ...              | -   | -                          |
| -                         | -                | -                 | -   | -                | -   | -                          |
| -                         | -                | -                 | -   | -                | -   | -                          |
| ...                       | ...              | ...               | ...                                       | -                | -   | -                          |
| 3,0                       | ...              | 2,8               | -   | -                | -   | -                          |
| 1,8                       | 1,4              | ...               | -   | -                | -   | -                          |
| 6,7                       | 2,5              | ...               | -   | ...              | -   | -                          |
| ...                       | 0,5              | ...               | -   | 1,1              | ...   | -                          |
| 1,1                       | ...              | ...               | -   | -                | -   | -                          |
| 6,8                       | 1,7              | ...               | -   | 1,7              | -   | -                          |
| 2,7                       | 1,8              | ...               | -   | ...              | ...   | -                          |
| ...                       | ...              | ...               | -   | ...              | -   | -                          |
| 0,4                       | ...              | ...               | -   | -                | -   | -                          |

**172. СТРУКТУРА ПОСЕВНЫХ ПЛОЩАДЕЙ ПОД УРОЖАЙ 2016 Г. ОРГАНИЗАЦИЯХ, НЕ ОТНОСЯЩИХСЯ К СУБЪЕКТАМ**  
(в процентах от общей посевной площади)

|                             | Зерновые и зернобобовые культуры - всего | из них      |      |             |            |                   |
|-----------------------------|--|-------------|------|-------------|------------|-------------------|
|                             |  | пшеница     | рожь | ячмень      | овес       | кукуруза на зерно |
| <b>Всего</b>                | <b>64,2</b>                              | <b>35,2</b> | -    | <b>18,8</b> | <b>0,2</b> | <b>6,6</b>        |
| <b>Городские округа</b>     | ...                                      | -           | -    | -           | -          | ...               |
| Тамбов                      | -  | -           | -    | -           | -          | -                 |
| Кирсанов                    | -  | -           | -    | -           | -          | -                 |
| Котовск                     | -  | -           | -    | -           | -          | -                 |
| Мичуринск                   | -  | -           | -    | -           | -          | -                 |
| Моршанск                    | -  | -           | -    | -           | -          | -                 |
| Рассказово                  | ...                                      | -           | -    | -           | -          | ...               |
| Уварово                     | -  | -           | -    | -           | -          | -                 |
| <b>Муниципальные районы</b> | ...                                      | <b>35,2</b> | -    | <b>18,8</b> | <b>0,2</b> | ...               |
| Бондарский                  | 66,9                                     | 57,1        | -    | ...         | -          | ...               |
| Гавриловский                | 74,1                                     | 50,2        | -    | ...         | -          | ...               |
| Жердевский                  | 52,5                                     | 30,9        | -    | 17,6        | -          | ...               |
| Знаменский                  | 63,2                                     | 27,5        | -    | ...         | ...        | ...               |
| Инжавинский                 | ...                                      | ...         | -    | 17,6        | ...        | ...               |
| Кирсановский                | ...                                      | ...         | -    | ...         | -          | -                 |
| Мичуринский                 | 66,1                                     | 44,3        | -    | 14,4        | ...        | 4,2               |
| Мордовский                  | 55,3                                     | 35,4        | -    | 9,7         | ...        | ...               |
| Моршанский                  | ...                                      | ...         | -    | ...         | -          | ...               |
| Мучкапский                  | ...                                      | ...         | -    | ...         | -          | ...               |
| Никифоровский               | 58,8                                     | 29,6        | -    | 22,2        | 0,1        | ...               |
| Первомайский                | ...                                      | ...         | -    | ...         | -          | -                 |
| Петровский                  | 64,8                                     | 25,4        | -    | ...         | -          | ...               |
| Пичаевский                  | ...                                      | ...         | -    | ...         | -          | ...               |
| Рассказовский               | 72,5                                     | 39,0        | -    | 25,6        | -          | ...               |
| Ржаксинский                 | 61,1                                     | 38,7        | -    | 17,1        | ...        | ...               |
| Сампурский                  | ...                                      | 22,8        | -    | ...         | ...        | ...               |
| Сосновский                  | 74,8                                     | 40,9        | -    | 18,5        | -          | 8,9               |
| Староюрьевский              | 60,1                                     | ...         | -    | 25,1        | -          | ...               |
| Тамбовский                  | 60,4                                     | 31,4        | -    | 20,2        | ...        | 4,8               |
| Токарёвский                 | ...                                      | ...         | -    | ...         | -          | ...               |
| Уваровский                  | ...                                      | ...         | -    | ...         | -          | -                 |
| Умётский                    | ...                                      | ...         | -    | ...         | -          | -                 |

**ПО ВИДАМ СЕЛЬСКОХОЗЯЙСТВЕННЫХ КУЛЬТУР В СЕЛЬСКОХОЗЯЙСТВЕННЫХ  
МАЛОГО ПРЕДПРИНИМАТЕЛЬСТВА**

| посо | гречиха | тритикале | зернобобо-<br>вые<br>культуры | Технические<br>культуры -<br>всего | свекла      |                          |
|------|---------|-----------|-------------------------------|------------------------------------|-------------|--------------------------|
|      |         |           |                               |                                    | сахарная    | подсолнечник<br>на зерно |
| ...  | ...     | -         | ...                           | <b>33,2</b>                        | <b>11,3</b> | <b>14,2</b>              |
| -    | -       | -         | -                             | -                                  | -           | -                        |
| -    | -       | -         | -                             | -                                  | -           | -                        |
| -    | -       | -         | -                             | -                                  | -           | -                        |
| -    | -       | -         | -                             | -                                  | -           | -                        |
| -    | -       | -         | -                             | -                                  | -           | -                        |
| -    | -       | -         | -                             | -                                  | -           | -                        |
| -    | -       | -         | -                             | -                                  | -           | -                        |
| ...  | ...     | -         | ...                           | <b>33,2</b>                        | <b>11,4</b> | <b>14,2</b>              |
| -    | -       | -         | ...                           | 33,1                               | ...         | ...                      |
| -    | -       | -         | 7,2                           | 25,9                               | ...         | ...                      |
| -    | -       | -         | ...                           | 47,1                               | 22,2        | 9,1                      |
| ...  | ...     | -         | ...                           | ...                                | ...         | ...                      |
| -    | -       | -         | ...                           | ...                                | ...         | ...                      |
| -    | -       | -         | ...                           | ...                                | ...         | ...                      |
| -    | ...     | -         | 2,8                           | 31,4                               | ...         | ...                      |
| -    | ...     | -         | ...                           | 33,1                               | ...         | 16,5                     |
| -    | -       | -         | -                             | 30,6                               | -           | ...                      |
| -    | -       | -         | ...                           | ...                                | ...         | ...                      |
| -    | -       | -         | 3,0                           | 38,0                               | 17,9        | ...                      |
| -    | -       | -         | -                             | ...                                | ...         | ...                      |
| -    | -       | -         | ...                           | ...                                | ...         | ...                      |
| -    | -       | -         | ...                           | ...                                | ...         | ...                      |
| -    | ...     | -         | -                             | 25,1                               | ...         | ...                      |
| ...  | ...     | -         | 3,2                           | 37,7                               | 28,5        | 9,1                      |
| ...  | ...     | -         | 3,7                           | 41,2                               | 20,5        | ...                      |
| -    | -       | -         | 6,5                           | 21,8                               | ...         | 17,8                     |
| -    | ...     | -         | -                             | 38,2                               | ...         | 20,0                     |
| -    | ...     | -         | ...                           | 30,4                               | ...         | 14,3                     |
| -    | ...     | -         | ...                           | ...                                | 14,1        | ...                      |
| -    | -       | -         | -                             | ...                                | ...         | ...                      |
| -    | -       | -         | ...                           | ...                                | ...         | ...                      |

СТРУКТУРА ПОСЕВНЫХ ПЛОЩАДЕЙ ПО ВИДАМ СЕЛЬСКОХОЗЯЙСТВЕННЫХ КУЛЬТУР

|                             |            |            |            |                        | Картофель  | Овощные и бахчевые культуры – всего | из них овощи открытого грунта |
|-----------------------------|------------|------------|------------|------------------------|------------|-------------------------------------|-------------------------------|
|                             | соя        | рапс       | горчица    | лекарственные культуры |            |                                     |                               |
| <b>Всего</b>                | <b>6,2</b> | <b>...</b> | <b>0,6</b> | <b>-</b>               | <b>0,2</b> | <b>...</b>                          | <b>...</b>                    |
| <b>Городские округа</b>     | -          | -          | -          | -                      | -          | -                                   | -                             |
| Тамбов                      | -          | -          | -          | -                      | -          | -                                   | -                             |
| Кирсанов                    | -          | -          | -          | -                      | -          | -                                   | -                             |
| Котовск                     | -          | -          | -          | -                      | -          | -                                   | -                             |
| Мичуринск                   | -          | -          | -          | -                      | -          | -                                   | -                             |
| Моршанск                    | -          | -          | -          | -                      | -          | -                                   | -                             |
| Рассказово                  | -          | -          | -          | -                      | -          | -                                   | -                             |
| Уварово                     | -          | -          | -          | -                      | -          | -                                   | -                             |
| <b>Муниципальные районы</b> | <b>6,2</b> | <b>...</b> | <b>0,6</b> | <b>-</b>               | <b>0,2</b> | <b>...</b>                          | <b>...</b>                    |
| Бондарский                  | ...        | ...        | -          | -                      | -          | -                                   | -                             |
| Гавриловский                | ...        | -          | -          | -                      | -          | -                                   | -                             |
| Жердевский                  | ...        | -          | -          | -                      | -          | -                                   | -                             |
| Знаменский                  | ...        | -          | -          | -                      | ...        | -                                   | -                             |
| Инжавинский                 | ...        | -          | -          | -                      | -          | -                                   | -                             |
| Кирсановский                | ...        | -          | -          | -                      | -          | -                                   | -                             |
| Мичуринский                 | ...        | -          | ...        | -                      | -          | -                                   | -                             |
| Мордовский                  | ...        | -          | -          | -                      | -          | -                                   | -                             |
| Моршанский                  | ...        | -          | -          | -                      | ...        | -                                   | -                             |
| Мучкапский                  | -          | -          | -          | -                      | -          | -                                   | -                             |
| Никифоровский               | 8,9        | -          | ...        | -                      | -          | -                                   | -                             |
| Первомайский                | ...        | -          | -          | -                      | -          | -                                   | -                             |
| Петровский                  | ...        | ...        | -          | -                      | -          | -                                   | -                             |
| Пичаевский                  | ...        | -          | -          | -                      | -          | -                                   | -                             |
| Рассказовский               | ...        | -          | -          | -                      | -          | -                                   | -                             |
| Ржаксинский                 | ...        | -          | -          | -                      | -          | -                                   | -                             |
| Сампурский                  | ...        | -          | -          | -                      | -          | -                                   | -                             |
| Сосновский                  | ...        | -          | ...        | -                      | ...        | -                                   | -                             |
| Староюрьевский              | ...        | -          | ...        | -                      | ...        | -                                   | -                             |
| Тамбовский                  | ...        | -          | ...        | -                      | ...        | ...                                 | ...                           |
| Токаревский                 | 9,6        | -          | -          | -                      | -          | -                                   | -                             |
| Уваровский                  | -          | -          | -          | -                      | -          | -                                   | -                             |
| Умётский                    | -          | -          | -          | -                      | -          | -                                   | -                             |

СТРУКТУРА ПОСЕВНЫХ ПЛОЩАДЕЙ ПО ВИДАМ СЕЛЬСКОХОЗЯЙСТВЕННЫХ КУЛЬТУР

Продолжение табл. 172

| Кормовые культуры - всего | из них           |                   |   |                  |   |                            |
|---------------------------|------------------|-------------------|---|------------------|---|----------------------------|
|                           | травы однолетние | травы многолетние | кормовые культуры на силос (без кукурузы) | кукуруза на корм | корнеплодные кормовые культуры, включая свеклу сахарную на корм скоту | бахчевые кормовые культуры |
| 2,4                       | ...              | 1,2               | ...                                       | 0,6              | -   | -                          |
| -                         | -                | -                 | -   | -                | -   | -                          |
| -                         | -                | -                 | -   | -                | -   | -                          |
| -                         | -                | -                 | -   | -                | -   | -                          |
| -                         | -                | -                 | -   | -                | -   | -                          |
| -                         | -                | -                 | -   | -                | -   | -                          |
| -                         | -                | -                 | -   | -                | -   | -                          |
| -                         | -                | -                 | -   | -                | -   | -                          |
| -                         | -                | -                 | -   | -                | -   | -                          |
| 2,4                       | ...              | 1,2               | ...                                       | 0,6              | -   | -                          |
| -                         | -                | -                 | -   | -                | -   | -                          |
| -                         | -                | -                 | -   | -                | -   | -                          |
| ...                       | -                | ...               | -   | -                | -   | -                          |
| ...                       | ...              | ...               | -   | ...              | -   | -                          |
| ...                       | -                | -                 | -   | ...              | -   | -                          |
| -                         | -                | -                 | -   | -                | -   | -                          |
| ...                       | ...              | ...               | -   | ...              | -   | -                          |
| ...                       | ...              | ...               | ...                                       | 2,9              | -   | -                          |
| ...                       | -                | ...               | -   | -                | -   | -                          |
| -                         | -                | -                 | -   | -                | -   | -                          |
| 3,3                       | ...              | 1,8               | -   | ...              | -   | -                          |
| -                         | -                | -                 | -   | -                | -   | -                          |
| -                         | -                | -                 | -   | -                | -   | -                          |
| -                         | -                | -                 | -   | -                | -   | -                          |
| ...                       | -                | ...               | -   | -                | -   | -                          |
| ...                       | ...              | -                 | -   | -                | -   | -                          |
| ...                       | 1,0              | ...               | -   | ...              | -   | -                          |
| ...                       | ...              | ...               | -   | ...              | -   | -                          |
| -                         | -                | -                 | -   | -                | -   | -                          |
| 9,0                       | ...              | 4,4               | -   | 2,4              | -   | -                          |
| -                         | -                | -                 | -   | -                | -   | -                          |
| -                         | -                | -                 | -   | -                | -   | -                          |
| -                         | -                | -                 | -   | -                | -   | -                          |

**173. СТРУКТУРА ПОСЕВНЫХ ПЛОЩАДЕЙ ПОД УРОЖАЙ 2016 Г. ПО ВИДАМ  
В МАЛЫХ СЕЛЬСКОХОЗЯЙСТВЕННЫХ**  
(в процентах от общей)

|                             | Зерновые и<br>зернобобовые<br>культуры –<br>всего | из них      |            |             |            |                      |
|-----------------------------|---|-------------|------------|-------------|------------|----------------------|
|                             |   | пшеница     | рожь       | ячмень      | овес       | кукуруза<br>на зерно |
| <b>Всего</b>                | <b>65,9</b>                                       | <b>33,5</b> | <b>...</b> | <b>17,8</b> | <b>0,7</b> | <b>7,9</b>           |
| <b>Городские округа</b>     | -   | -           | -          | -           | -          | -                    |
| Тамбов                      | -   | -           | -          | -           | -          | -                    |
| Кирсанов                    | -   | -           | -          | -           | -          | -                    |
| Котовск                     | -   | -           | -          | -           | -          | -                    |
| Мичуринск                   | -   | -           | -          | -           | -          | -                    |
| Моршанск                    | -   | -           | -          | -           | -          | -                    |
| Рассказово                  | -   | -           | -          | -           | -          | -                    |
| Уварово                     | -   | -           | -          | -           | -          | -                    |
| <b>Муниципальные районы</b> | <b>65,9</b>                                       | <b>33,5</b> | <b>...</b> | <b>17,8</b> | <b>0,7</b> | <b>7,9</b>           |
| Бондарский                  | 72,8  | 38,7        | -          | ...         | 2,0        | ...                  |
| Гавриловский                | ...   | ...         | -          | 18,6        | -          | -                    |
| Жердевский                  | 68,3  | 23,7        | -          | 25,2        | -          | ...                  |
| Знаменский                  | 67,6  | 24,5        | -          | ...         | ...        | ...                  |
| Инжавинский                 | 64,1  | 33,6        | -          | 14,0        | ...        | ...                  |
| Кирсановский                | 67,5  | 37,8        | -          | 19,4        | -          | 7,0                  |
| Мичуринский                 | 60,6  | 31,2        | -          | 13,2        | 1,2        | ...                  |
| Мордовский                  | 63,3  | 34,8        | -          | 19,8        | ...        | ...                  |
| Моршанский                  | 68,0  | 41,5        | -          | 14,1        | 1,9        | ...                  |
| Мучкапский                  | ...   | ...         | -          | ...         | -          | ...                  |
| Никифоровский               | ...   | 53,7        | -          | ...         | -          | ...                  |
| Первомайский                | ...   | ...         | -          | ...         | -          | ...                  |
| Петровский                  | 62,5  | 37,6        | -          | ...         | ...        | ...                  |
| Пичаевский                  | ...   | ...         | -          | ...         | ...        | ...                  |
| Рассказовский               | 69,1  | 29,3        | -          | 13,2        | ...        | ...                  |
| Ржаксинский                 | 66,4  | 25,0        | ...        | 22,5        | ...        | ...                  |
| Сампурский                  | 68,8  | 26,7        | -          | 23,3        | ...        | 7,5                  |
| Сосновский                  | ...   | ...         | -          | 19,0        | ...        | -                    |
| Староюрьевский              | ...   | 47,4        | -          | ...         | -          | 3,0                  |
| Тамбовский                  | ...   | ...         | -          | 10,8        | ...        | 5,5                  |
| Токаре́вский                | 65,3  | 30,8        | -          | 17,3        | 0,8        | ...                  |
| Уваровский                  | ...   | ...         | -          | ...         | -          | 6,9                  |
| Уме́тский                   | ...   | ...         | ...        | ...         | ...        | 4,1                  |





СТРУКТУРА ПОСЕВНЫХ ПЛОЩАДЕЙ ПО ВИДАМ СЕЛЬСКОХОЗЯЙСТВЕННЫХ КУЛЬТУР

|                             |            |      |         |                        | Картофель  | Овощные и бахчевые культуры - всего | овощи открытого грунта |
|-----------------------------|------------|------|---------|------------------------|------------|-------------------------------------|------------------------|
|                             | soя        | рапс | горчица | лекарственные культуры |            |                                     |                        |
| <b>Всего</b>                | <b>1,0</b> | ...  | ...     | ...                    | <b>0,5</b> | <b>0,0</b>                          | <b>0,0</b>             |
| <b>Городские округа</b>     | -          | -    | -       | -                      | -          | -                                   | -                      |
| Тамбов                      | -          | -    | -       | -                      | -          | -                                   | -                      |
| Кирсанов                    | -          | -    | -       | -                      | -          | -                                   | -                      |
| Котовск                     | -          | -    | -       | -                      | -          | -                                   | -                      |
| Мичуринск                   | -          | -    | -       | -                      | -          | -                                   | -                      |
| Моршанск                    | -          | -    | -       | -                      | -          | -                                   | -                      |
| Рассказово                  | -          | -    | -       | -                      | -          | -                                   | -                      |
| Уварово                     | -          | -    | -       | -                      | -          | -                                   | -                      |
| <b>Муниципальные районы</b> | <b>1,0</b> | ...  | ...     | ...                    | <b>0,5</b> | <b>0,0</b>                          | <b>0,0</b>             |
| Бондарский                  | -          | -    | -       | -                      | -          | -                                   | -                      |
| Гавриловский                | ...        | -    | -       | -                      | -          | -                                   | -                      |
| Жердевский                  | ...        | -    | -       | -                      | -          | -                                   | -                      |
| Знаменский                  | -          | ...  | -       | -                      | -          | ...                                 | ...                    |
| Инжавинский                 | ...        | -    | -       | -                      | -          | -                                   | -                      |
| Кирсановский                | ...        | -    | -       | -                      | ...        | ...                                 | ...                    |
| Мичуринский                 | ...        | -    | -       | -                      | ...        | ...                                 | ...                    |
| Мордовский                  | ...        | -    | -       | -                      | ...        | -                                   | -                      |
| Моршанский                  | ...        | -    | -       | -                      | -          | -                                   | -                      |
| Мучкапский                  | -          | -    | ...     | -                      | ...        | -                                   | -                      |
| Никифоровский               | ...        | -    | -       | -                      | ...        | -                                   | -                      |
| Первомайский                | -          | -    | -       | -                      | -          | -                                   | -                      |
| Петровский                  | ...        | -    | -       | -                      | -          | -                                   | -                      |
| Пичаевский                  | ...        | -    | -       | -                      | ...        | ...                                 | ...                    |
| Рассказовский               | ...        | -    | -       | -                      | -          | -                                   | -                      |
| Ржаксинский                 | ...        | ...  | -       | -                      | ...        | -                                   | -                      |
| Сампурский                  | ...        | -    | -       | -                      | 0,5        | -                                   | -                      |
| Сосновский                  | -          | -    | -       | -                      | ...        | -                                   | -                      |
| Староюрьевский              | -          | -    | -       | -                      | ...        | -                                   | -                      |
| Тамбовский                  | ...        | -    | ...     | -                      | ...        | ...                                 | ...                    |
| Токаревский                 | 0,6        | -    | -       | ...                    | -          | -                                   | -                      |
| Уваровский                  | ...        | -    | ...     | -                      | -          | -                                   | -                      |
| Умётский                    | -          | -    | ...     | -                      | -          | -                                   | -                      |

СТРУКТУРА ПОСЕВНЫХ ПЛОЩАДЕЙ ПО ВИДАМ СЕЛЬСКОХОЗЯЙСТВЕННЫХ КУЛЬТУР

Продолжение табл. 173

| Кормовые культуры - всего | из них           |                   |   |                  |   |                            |
|---------------------------|------------------|-------------------|---|------------------|---|----------------------------|
|                           | травы однолетние | травы многолетние | кормовые культуры на силос (без кукурузы) | кукуруза на корм | корнеплодные кормовые культуры, включая свеклу сахарную на корм скоту | бахчевые кормовые культуры |
| <b>3,5</b>                | <b>0,9</b>       | <b>2,0</b>        | ...                                       | ...              | ...   | -                          |
| -                         | -                | -                 | -   | -                | -   | -                          |
| -                         | -                | -                 | -   | -                | -   | -                          |
| -                         | -                | -                 | -   | -                | -   | -                          |
| -                         | -                | -                 | -   | -                | -   | -                          |
| -                         | -                | -                 | -   | -                | -   | -                          |
| -                         | -                | -                 | -   | -                | -   | -                          |
| -                         | -                | -                 | -   | -                | -   | -                          |
| -                         | -                | -                 | -   | -                | -   | -                          |
| <b>3,5</b>                | <b>0,9</b>       | <b>2,0</b>        | ...                                       | ...              | ...   | -                          |
| ...                       | ...              | -                 | -   | -                | -   | -                          |
| ...                       | -                | ...               | -   | -                | -   | -                          |
| ...                       | ...              | -                 | -   | -                | -   | -                          |
| ...                       | -                | ...               | -   | -                | -   | -                          |
| ...                       | ...              | ...               | -   | ...              | -   | -                          |
| ...                       | ...              | ...               | -   | -                | -   | -                          |
| 3,3                       | ...              | ...               | -   | ...              | -   | -                          |
| 0,5                       | ...              | ...               | -   | -                | -   | -                          |
| 9,4                       | 1,1              | ...               | -   | 1,6              | -   | -                          |
| -                         | -                | -                 | -   | -                | -   | -                          |
| -                         | -                | -                 | -   | -                | -   | -                          |
| -                         | -                | -                 | -   | -                | -   | -                          |
| ...                       | ...              | ...               | ...                                       | -                | -   | -                          |
| ...                       | ...              | ...               | -   | -                | -   | -                          |
| ...                       | ...              | ...               | -   | -                | -   | -                          |
| 9,7                       | 4,0              | 3,2               | -   | ...              | -   | -                          |
| ...                       | ...              | ...               | -   | ...              | ...   | -                          |
| ...                       | ...              | ...               | -   | -                | -   | -                          |
| ...                       | ...              | ...               | -   | -                | -   | -                          |
| 4,6                       | 3,1              | ...               | -   | ...              | ...   | -                          |
| ...                       | ...              | ...               | -   | ...              | -   | -                          |
| 0,7                       | ...              | ...               | -   | -                | -   | -                          |

**174. СТРУКТУРА ПОСЕВНЫХ ПЛОЩАДЕЙ ПОД УРОЖАЙ 2016 Г. ПО ВИДАМ ХОЗЯЙСТВАХ И У ИНДИВИДУАЛЬНЫХ**  
(в процентах от общей)

|                             | Зерновые и зернобобовые культуры – всего | из них      |            |             |
|-----------------------------|--|-------------|------------|-------------|
|                             |  | пшеница     | рожь       | ячмень      |
| <b>Всего</b>                | <b>64,8</b>                              | <b>33,1</b> | <b>0,3</b> | <b>21,7</b> |
| <b>Городские округа</b>     | -  | -           | -          | -           |
| Тамбов                      | -  | -           | -          | -           |
| Кирсанов                    | -  | -           | -          | -           |
| Котовск                     | -  | -           | -          | -           |
| Мичуринск                   | -  | -           | -          | -           |
| Моршанск                    | -  | -           | -          | -           |
| Рассказово                  | -  | -           | -          | -           |
| Уварово                     | -  | -           | -          | -           |
| <b>Муниципальные районы</b> | <b>64,8</b>                              | <b>33,1</b> | <b>0,3</b> | <b>21,7</b> |
| Бондарский                  | 61,5                                     | 36,5        | -          | 16,0        |
| Гавриловский                | 66,5                                     | 49,5        | -          | 15,7        |
| Жердевский                  | 69,5                                     | 28,6        | 0,5        | 30,9        |
| Знаменский                  | 61,1                                     | 23,9        | -          | 25,1        |
| Инжавинский                 | 65,7                                     | 33,4        | 1,2        | 18,7        |
| Кирсановский                | 61,7                                     | 32,6        | -          | 20,8        |
| Мичуринский                 | 66,6                                     | 30,9        | -          | 17,8        |
| Мордовский                  | 60,1                                     | 28,5        | -          | 20,8        |
| Моршанский                  | 65,3                                     | 34,3        | -          | 10,7        |
| Мучкапский                  | 66,5                                     | 32,9        | 1,8        | 19,4        |
| Никифоровский               | 66,3                                     | 43,9        | -          | 17,2        |
| Первомайский                | 78,1                                     | 44,7        | -          | 30,6        |
| Петровский                  | 62,3                                     | 36,9        | ...        | 21,5        |
| Пичаевский                  | 54,6                                     | 36,6        | -          | ...         |
| Рассказовский               | 68,9                                     | 26,6        | ...        | 25,6        |
| Ржаксинский                 | 49,2                                     | 15,2        | -          | 28,8        |
| Сампурский                  | 68,1                                     | 30,4        | -          | 27,4        |
| Сосновский                  | 77,1                                     | 52,4        | -          | 14,5        |
| Староюрьевский              | 78,8                                     | 41,1        | -          | 20,1        |
| Тамбовский                  | 61,5                                     | 32,7        | -          | ...         |
| Токарёвский                 | 67,6                                     | 34,7        | -          | 19,9        |
| Уваровский                  | 51,9                                     | 19,8        | ...        | 21,2        |
| Умётский                    | 63,4                                     | 39,1        | -          | 17,2        |

**СЕЛЬСКОХОЗЯЙСТВЕННЫХ КУЛЬТУР В КРЕСТЬЯНСКИХ (ФЕРМЕРСКИХ)  
ПРЕДПРИНИМАТЕЛЕЙ**  
посевной площади)

| овес       | кукуруза на зерно | просо      | гречиха    | тритикале | зернобобовые культуры |
|------------|-------------------|------------|------------|-----------|-----------------------|
| <b>0,8</b> | <b>3,5</b>        | <b>0,1</b> | <b>0,6</b> | ...       | <b>4,6</b>            |
| -          | -                 | -          | -          | -         | -                     |
| -          | -                 | -          | -          | -         | -                     |
| -          | -                 | -          | -          | -         | -                     |
| -          | -                 | -          | -          | -         | -                     |
| -          | -                 | -          | -          | -         | -                     |
| -          | -                 | -          | -          | -         | -                     |
| -          | -                 | -          | -          | -         | -                     |
| -          | -                 | -          | -          | -         | -                     |
| <b>0,8</b> | <b>3,5</b>        | <b>0,1</b> | <b>0,6</b> | ...       | <b>4,6</b>            |
| 0,8        | 1,4               | ...        | -          | -         | 6,5                   |
| ...        | -                 | -          | -          | -         | 1,2                   |
| ...        | 5,6               | -          | ...        | -         | 3,6                   |
| 0,2        | 4,6               | -          | ...        | ...       | 7,2                   |
| 0,5        | 8,6               | -          | 1,3        | -         | 1,9                   |
| ...        | -                 | ...        | ...        | -         | 4,7                   |
| 0,7        | 0,2               | -          | ...        | -         | 13,3                  |
| ...        | 2,5               | -          | -          | -         | 7,8                   |
| 1,8        | 8,0               | -          | ...        | -         | ...                   |
| 0,4        | 7,6               | ...        | ...        | -         | 3,9                   |
| 0,8        | 0,4               | -          | ...        | -         | 3,1                   |
| 1,1        | ...               | -          | -          | -         | -                     |
| ...        | ...               | 0,3        | 0,2        | -         | 0,5                   |
| ...        | -                 | -          | -          | -         | -                     |
| ...        | 2,3               | ...        | 1,6        | -         | 6,4                   |
| 1,7        | 0,4               | ...        | 0,7        | -         | 2,2                   |
| 1,7        | 3,0               | -          | 4,5        | -         | 1,0                   |
| ...        | -                 | -          | -          | -         | 9,8                   |
| 0,9        | 4,3               | -          | -          | -         | 12,4                  |
| 1,8        | 2,0               | -          | -          | -         | 1,1                   |
| 0,5        | 3,8               | -          | -          | -         | 8,6                   |
| -          | 6,5               | -          | ...        | -         | ...                   |
| ...        | 1,8               | -          | -          | -         | 2,5                   |

СТРУКТУРА ПОСЕВНЫХ ПЛОЩАДЕЙ ПО ВИДАМ СЕЛЬСКОХОЗЯЙСТВЕННЫХ КУЛЬТУР

|                             | Техниче-<br>ские куль-<br>туры –<br>всего |                    |                               |            |            |            |  |
|-----------------------------|---|--------------------|-------------------------------|------------|------------|------------|--|
|                             |   | сахарная<br>свекла | подсол-<br>нечник<br>на зерно | соя        | рапс       | горчица    | лекар-<br>ствен-<br>ные<br>культу-<br>ры |
| <b>Всего</b>                | <b>33,1</b>                               | <b>2,5</b>         | <b>28,7</b>                   | <b>1,4</b> | <b>...</b> | <b>0,1</b> | <b>...</b>                               |
| <b>Городские округа</b>     | <b>99,6</b>                               | <b>-</b>           | <b>99,6</b>                   | <b>-</b>   | <b>-</b>   | <b>-</b>   | <b>-</b>                                 |
| Тамбов                      | -   | -                  | -                             | -          | -          | -          | -  |
| Кирсанов                    | -   | -                  | -                             | -          | -          | -          | -  |
| Котовск                     | -   | -                  | -                             | -          | -          | -          | -  |
| Мичуринск                   | -   | -                  | -                             | -          | -          | -          | -  |
| Моршанск                    | -   | -                  | -                             | -          | -          | -          | -  |
| Рассказово                  | 100,0                                     | -                  | 100,0                         | -          | -          | -          | -  |
| Уварово                     | -   | -                  | -                             | -          | -          | -          | -  |
| <b>Муниципальные районы</b> | <b>33,1</b>                               | <b>2,5</b>         | <b>28,7</b>                   | <b>1,4</b> | <b>...</b> | <b>0,1</b> | <b>...</b>                               |
| Бондарский                  | 32,3                                      | -                  | 32,3                          | -          | -          | -          | -  |
| Гавриловский                | 33,4                                      | ...                | 33,0                          | -          | -          | -          | -  |
| Жердевский                  | 30,3                                      | 0,6                | 28,6                          | 0,8        | -          | ...        | -  |
| Знаменский                  | 37,8                                      | 11,2               | 23,1                          | ...        | -          | -          | -  |
| Инжавинский                 | 34,0                                      | -                  | 34,0                          | -          | -          | -          | -  |
| Кирсановский                | 35,0                                      | -                  | 35,0                          | -          | -          | -          | -  |
| Мичуринский                 | 28,3                                      | ...                | 24,9                          | ...        | -          | ...        | -  |
| Мордовский                  | 38,6                                      | ...                | 31,4                          | ...        | -          | -          | -  |
| Моршанский                  | 33,5                                      | -                  | 33,5                          | -          | -          | -          | -  |
| Мучкапский                  | 33,4                                      | ...                | 32,6                          | ...        | -          | -          | -  |
| Никифоровский               | 30,9                                      | ...                | 26,3                          | ...        | -          | -          | -  |
| Первомайский                | 18,8                                      | -                  | 17,9                          | -          | -          | ...        | -  |
| Петровский                  | 36,8                                      | ...                | 31,9                          | ...        | -          | -          | -  |
| Пичаевский                  | 43,5                                      | -                  | 38,6                          | -          | -          | -          | -  |
| Рассказовский               | 29,0                                      | 3,7                | 23,4                          | 1,0        | -          | -          | -  |
| Ржаксинский                 | 39,8                                      | ...                | 32,0                          | 2,9        | -          | -          | ...                                      |
| Сампурский                  | 29,0                                      | ...                | 21,2                          | ...        | ...        | ...        | -  |
| Сосновский                  | 17,2                                      | -                  | 15,6                          | -          | -          | ...        | -  |
| Староюрьевский              | 19,3                                      | -                  | 16,5                          | ...        | -          | -          | -  |
| Тамбовский                  | 35,4                                      | -                  | 35,4                          | -          | -          | -          | -  |
| Токаревский                 | 32,0                                      | 7,1                | 24,9                          | -          | -          | -          | -  |
| Уваровский                  | 47,6                                      | 3,0                | 44,6                          | -          | -          | -          | -  |
| Умётский                    | 31,5                                      | ...                | 30,1                          | ...        | -          | -          | -  |

СТРУКТУРА ПОСЕВНЫХ ПЛОЩАДЕЙ ПО ВИДАМ СЕЛЬСКОХОЗЯЙСТВЕННЫХ КУЛЬТУР

Продолжение табл. 174

| Картофель | Овощные и бахчевые культуры - всего | из них овощи открытого грунта | Кормовые культуры - всего | из них           |                   |   |                  |   |                            |
|-----------|-------------------------------------|-------------------------------|---------------------------|------------------|-------------------|---|------------------|---|----------------------------|
|           |                                     |                               |                           | травы однолетние | травы многолетние | кормовые культуры на силос (без кукурузы) | кукуруза на корм | корнеплодные кормовые культуры, включая свеклу сахарную на корм скоту | бахчевые кормовые культуры |
| 0,3       | 0,0                                 | 0,0                           | 1,8                       | 0,8              | 0,9               | ...                                       | ...              | -   | -                          |
| 0,1       | 0,3                                 | 0,3                           | -                         | -                | -                 | -   | -                | -   | -                          |
| -         | -                                   | -                             | -                         | -                | -                 | -   | -                | -   | -                          |
| -         | -                                   | -                             | -                         | -                | -                 | -   | -                | -   | -                          |
| -         | -                                   | -                             | -                         | -                | -                 | -   | -                | -   | -                          |
| -         | -                                   | -                             | -                         | -                | -                 | -   | -                | -   | -                          |
| 15,8      | 84,2                                | 84,2                          | -                         | -                | -                 | -   | -                | -   | -                          |
| -         | -                                   | -                             | -                         | -                | -                 | -   | -                | -   | -                          |
| -         | -                                   | -                             | -                         | -                | -                 | -   | -                | -   | -                          |
| 0,3       | 0,0                                 | 0,0                           | 1,8                       | 0,8              | 0,9               | ...                                       | ...              | -   | -                          |
| -         | -                                   | -                             | ...                       | ...              | ...               | -   | ...              | -   | -                          |
| 0,1       | -                                   | -                             | -                         | -                | -                 | -   | -                | -   | -                          |
| 0,1       | -                                   | -                             | ...                       | ...              | -                 | -   | -                | -   | -                          |
| ...       | -                                   | -                             | 0,9                       | ...              | ...               | -   | ...              | -   | -                          |
| -         | -                                   | -                             | ...                       | ...              | ...               | -   | -                | -   | -                          |
| 2,4       | -                                   | -                             | ...                       | ...              | ...               | -   | ...              | -   | -                          |
| ...       | ...                                 | ...                           | 4,0                       | ...              | 3,7               | -   | -                | -   | -                          |
| -         | -                                   | -                             | ...                       | ...              | 0,6               | -   | -                | -   | -                          |
| ...       | 0,0                                 | 0,0                           | ...                       | -                | ...               | -   | -                | -   | -                          |
| ...       | -                                   | -                             | -                         | -                | -                 | -   | -                | -   | -                          |
| -         | -                                   | -                             | 2,9                       | ...              | 2,0               | ...                                       | -                | -   | -                          |
| 1,2       | -                                   | -                             | 2,0                       | -                | 2,0               | -   | -                | -   | -                          |
| ...       | -                                   | -                             | 0,9                       | 0,5              | 0,3               | -   | -                | -   | -                          |
| ...       | ...                                 | ...                           | ...                       | -                | ...               | -   | -                | -   | -                          |
| 0,4       | 0,1                                 | 0,1                           | 1,5                       | -                | 1,5               | -   | -                | -   | -                          |
| ...       | ...                                 | ...                           | 11,0                      | 10,3             | ...               | -   | ...              | -   | -                          |
| -         | -                                   | -                             | 2,9                       | 1,9              | ...               | -   | ...              | -   | -                          |
| 5,1       | -                                   | -                             | ...                       | -                | ...               | -   | -                | -   | -                          |
| ...       | -                                   | -                             | 1,3                       | ...              | ...               | -   | -                | -   | -                          |
| 0,2       | ...                                 | ...                           | 2,7                       | 1,9              | ...               | ...                                       | -                | -   | -                          |
| -         | -                                   | -                             | 0,4                       | 0,1              | ...               | ...                                       | -                | -   | -                          |
| -         | -                                   | -                             | ...                       | ...              | -                 | -   | -                | -   | -                          |
| -         | ...                                 | ...                           | 5,1                       | -                | ...               | -   | -                | -   | -                          |

175. СТРУКТУРА ПОСЕВНЫХ ПЛОЩАДЕЙ ПОД УРОЖАЙ 2016 Г. ПО ВИДАМ

(в процентах от общей)

|                             | Зерновые и<br>зернобобовые<br>культуры - всего | из них     |      |            |
|-----------------------------|--|------------|------|------------|
|                             |  | пшеница    | рожь | ячмень     |
| <b>Всего</b>                | <b>4,2</b>                                     | <b>1,2</b> | -    | <b>2,5</b> |
| <b>Городские округа</b>     | <b>0,0</b>                                     | <b>0,0</b> | -    | -          |
| Тамбов                      | -  | -          | -    | -          |
| Кирсанов                    | -  | -          | -    | -          |
| Котовск                     | -  | -          | -    | -          |
| Мичуринск                   | -  | -          | -    | -          |
| Моршанск                    | -  | -          | -    | -          |
| Рассказово                  | 0,0  | 0,0        | -    | -          |
| Уварово                     | -  | -          | -    | -          |
| <b>Муниципальные районы</b> | <b>4,3</b>                                     | <b>1,3</b> | -    | <b>2,6</b> |
| Бондарский                  | 0,2  | -          | -    | 0,2        |
| Гавриловский                | 5,8  | 1,0        | -    | 4,8        |
| Жердевский                  | 4,9  | 0,1        | -    | 4,8        |
| Знаменский                  | 0,3  | 0,0        | -    | 0,3        |
| Инжавинский                 | 15,3   | 6,0        | -    | 9,1        |
| Кирсановский                | 0,0  | -          | -    | -          |
| Мичуринский                 | 0,7  | -          | -    | 0,6        |
| Мордовский                  | 4,8  | 0,9        | -    | 2,9        |
| Моршанский                  | 0,2  | 0,2        | -    | -          |
| Мучкапский                  | 2,8  | 0,4        | -    | 2,0        |
| Никифоровский               | 2,0  | 0,2        | -    | 1,8        |
| Первомайский                | 1,0  | 0,3        | -    | 0,5        |
| Петровский                  | 6,1  | 4,0        | -    | 2,0        |
| Пичаевский                  | 0,0  | -          | -    | -          |
| Рассказовский               | 1,5  | -          | -    | 1,5        |
| Ржаксинский                 | 1,3  | 0,6        | -    | 0,6        |
| Сампурский                  | 14,6   | 5,2        | -    | 9,0        |
| Сосновский                  | 0,8  | -          | -    | 0,7        |
| Староюрьевский              | 5,5  | 2,6        | -    | 2,2        |
| Тамбовский                  | 0,3  | 0,1        | -    | 0,1        |
| Токаревский                 | 19,1   | 1,4        | -    | 11,6       |
| Уваровский                  | -  | -          | -    | -          |
| Умётский                    | 22,7   | 9,6        | -    | 13,2       |

**СЕЛЬСКОХОЗЯЙСТВЕННЫХ КУЛЬТУР В ХОЗЯЙСТВАХ НАСЕЛЕНИЯ**

посевной площади)

| овес       | кукуруза на зерно | просо | гречиха    | тритикале | зернобобовые культуры |
|------------|-------------------|-------|------------|-----------|-----------------------|
| <b>0,4</b> | <b>0,0</b>        | -     | <b>0,0</b> | -         | <b>0,0</b>            |
| <b>0,0</b> | <b>0,0</b>        | -     | <b>0,0</b> | -         | -                     |
| -          | -                 | -     | -          | -         | -                     |
| -          | -                 | -     | -          | -         | -                     |
| -          | -                 | -     | -          | -         | -                     |
| -          | -                 | -     | -          | -         | -                     |
| 0,0        | 0,0               | -     | 0,0        | -         | -                     |
| -          | -                 | -     | -          | -         | -                     |
| <b>0,4</b> | <b>0,0</b>        | -     | <b>0,0</b> | -         | <b>0,0</b>            |
| 0,0        | -                 | -     | -          | -         | -                     |
| -          | -                 | -     | -          | -         | -                     |
| 0,1        | 0,0               | -     | 0,0        | -         | -                     |
| 0,0        | -                 | -     | -          | -         | -                     |
| 0,2        | 0,0               | -     | 0,0        | -         | 0,0                   |
| -          | 0,0               | -     | -          | -         | -                     |
| 0,1        | 0,0               | -     | 0,0        | -         | -                     |
| 1,0        | -                 | -     | -          | -         | -                     |
| 0,0        | 0,0               | -     | 0,0        | -         | -                     |
| 0,1        | 0,3               | -     | -          | -         | -                     |
| 0,0        | -                 | -     | -          | -         | -                     |
| 0,2        | -                 | -     | 0,0        | -         | 0,0                   |
| 0,1        | 0,0               | -     | 0,0        | -         | -                     |
| 0,0        | -                 | -     | -          | -         | -                     |
| -          | -                 | -     | 0,0        | -         | -                     |
| 0,1        | -                 | -     | -          | -         | -                     |
| 0,5        | 0,0               | -     | -          | -         | -                     |
| 0,0        | 0,0               | -     | -          | -         | -                     |
| 0,7        | 0,0               | -     | -          | -         | -                     |
| 0,0        | 0,0               | -     | 0,0        | -         | 0,0                   |
| 5,5        | 0,0               | -     | -          | -         | 0,5                   |
| -          | -                 | -     | -          | -         | -                     |
| -          | -                 | -     | -          | -         | -                     |



СТРУКТУРА ПОСЕВНЫХ ПЛОЩАДЕЙ ПО ВИДАМ СЕЛЬСКОХОЗЯЙСТВЕННЫХ КУЛЬТУР

|                             | Техниче-<br>ские куль-<br>туры –<br>всего | из них             |                               |     |      |         |                                     |
|-----------------------------|---|--------------------|-------------------------------|-----|------|---------|-------------------------------------|
|                             |   | сахарная<br>свекла | подсол-<br>нечник<br>на зерно | соя | рапс | горчица | лекар-<br>ственные<br>культу-<br>ры |
| <b>Всего</b>                | <b>1,4</b>                                | -                  | <b>1,4</b>                    | -   | -    | -       | -                                   |
| <b>Городские округа</b>     | <b>0,0</b>                                | -                  | <b>0,0</b>                    | -   | -    | -       | -                                   |
| Тамбов                      | -   | -                  | -                             | -   | -    | -       | -                                   |
| Кирсанов                    | -   | -                  | -                             | -   | -    | -       | -                                   |
| Котовск                     | -   | -                  | -                             | -   | -    | -       | -                                   |
| Мичуринск                   | ...                                       | -                  | 0,0                           | -   | -    | -       | -                                   |
| Моршанск                    | -   | -                  | -                             | -   | -    | -       | -                                   |
| Рассказово                  | 0,0                                       | -                  | 0,0                           | -   | -    | -       | -                                   |
| Уварово                     | -   | -                  | -                             | -   | -    | -       | -                                   |
| <b>Муниципальные районы</b> | <b>1,5</b>                                | -                  | <b>1,5</b>                    | -   | -    | -       | -                                   |
| Бондарский                  | 0,4                                       | -                  | 0,4                           | -   | -    | -       | -                                   |
| Гавриловский                | 8,3                                       | -                  | 8,3                           | -   | -    | -       | -                                   |
| Жердевский                  | 0,0                                       | -                  | 0,0                           | -   | -    | -       | -                                   |
| Знаменский                  | 0,0                                       | -                  | 0,0                           | -   | -    | -       | -                                   |
| Инжавинский                 | 9,0                                       | -                  | 9,0                           | -   | -    | -       | -                                   |
| Кирсановский                | 0,0                                       | -                  | 0,0                           | -   | -    | -       | -                                   |
| Мичуринский                 | 0,0                                       | -                  | 0,0                           | -   | -    | -       | -                                   |
| Мордовский                  | 0,9                                       | -                  | 0,9                           | -   | -    | -       | -                                   |
| Моршанский                  | 0,0                                       | -                  | 0,0                           | -   | -    | -       | -                                   |
| Мучкапский                  | 2,7                                       | -                  | 2,7                           | -   | -    | -       | -                                   |
| Никифоровский               | 0,0                                       | -                  | 0,0                           | -   | -    | -       | -                                   |
| Первомайский                | 0,1                                       | -                  | 0,1                           | -   | -    | -       | -                                   |
| Петровский                  | 7,7                                       | -                  | 7,7                           | -   | -    | -       | -                                   |
| Пичаевский                  | 0,0                                       | -                  | 0,0                           | -   | -    | -       | -                                   |
| Рассказовский               | 1,8                                       | -                  | 1,8                           | -   | -    | -       | -                                   |
| Ржаксинский                 | 0,0                                       | -                  | 0,0                           | -   | -    | -       | -                                   |
| Сампурский                  | 3,8                                       | -                  | 3,8                           | -   | -    | -       | -                                   |
| Сосновский                  | -   | -                  | -                             | -   | -    | -       | -                                   |
| Староюрьевский              | 0,0                                       | -                  | 0,0                           | -   | -    | -       | -                                   |
| Тамбовский                  | 0,1                                       | -                  | 0,1                           | -   | -    | -       | -                                   |
| Токаре́вский                | 0,2                                       | -                  | 0,2                           | -   | -    | -       | -                                   |
| Уваровский                  | -   | -                  | -                             | -   | -    | -       | -                                   |
| Уме́тский                   | 0,0                                       | -                  | 0,0                           | -   | -    | -       | -                                   |

СТРУКТУРА ПОСЕВНЫХ ПЛОЩАДЕЙ ПО ВИДАМ СЕЛЬСКОХОЗЯЙСТВЕННЫХ КУЛЬТУР

продолжение табл. 175

| Картофель   | Овощные и бахчевые культуры - всего | из них                 |                                    |            |            |                 |                  |
|-------------|-------------------------------------|------------------------|------------------------------------|------------|------------|-----------------|------------------|
|             |                                     | овощи открытого грунта | из них                             |            |            |                 |                  |
|             |                                     |                        | капуста всех видов, кроме брокколи | огурцы     | помидоры   | свекла столовая | морковь столовая |
| <b>49,6</b> | <b>11,5</b>                         | <b>11,3</b>            | <b>1,0</b>                         | <b>1,3</b> | <b>1,8</b> | <b>0,5</b>      | <b>1,0</b>       |
| <b>49,4</b> | <b>47,9</b>                         | <b>46,9</b>            | <b>3,8</b>                         | ...        | ...        | ...             | ...              |
| 36,8        | 63,2                                | 63,1                   | 3,7                                | 9,1        | 13,7       | 3,4             | 4,6              |
| 70,7        | 29,3                                | 29,3                   | 3,4                                | 5,3        | 7,3        | 1,8             | 3,1              |
| 19,5        | 80,5                                | 73,8                   | 7,0                                | 7,4        | 11,1       | 3,2             | 6,7              |
| 45,1        | 54,9                                | 54,4                   | 5,9                                | 11,6       | 15,9       | 2,3             | 3,4              |
| 44,5        | 54,9                                | 51,6                   | 3,1                                | ...        | ...        | ...             | ...              |
| 59,0        | 40,5                                | 40,4                   | 3,4                                | 6,6        | 8,4        | 2,5             | 5,3              |
| 66,9        | 19,4                                | 18,6                   | 2,4                                | 1,9        | 4,2        | 0,8             | 1,1              |
| <b>49,6</b> | <b>10,4</b>                         | <b>10,2</b>            | <b>0,9</b>                         | ...        | ...        | ...             | ...              |
| 52,7        | 10,0                                | 9,8                    | 0,7                                | 0,6        | 1,0        | 0,4             | 0,8              |
| 25,1        | 14,2                                | 13,9                   | 2,2                                | 1,8        | 1,8        | 0,2             | 1,0              |
| 41,0        | 8,8                                 | 8,8                    | 2,4                                | 0,8        | 1,2        | 0,2             | 0,4              |
| 32,9        | ...                                 | ...                    | ...                                | 0,8        | 1,5        | ...             | 0,7              |
| ...         | ...                                 | ...                    | ...                                | ...        | ...        | ...             | 0,5              |
| 64,7        | ...                                 | ...                    | ...                                | ...        | 1,5        | ...             | ...              |
| 61,9        | 22,2                                | 22,2                   | 1,1                                | ...        | ...        | ...             | ...              |
| ...         | 9,3                                 | 9,1                    | 1,0                                | 0,8        | 2,0        | 0,3             | 0,7              |
| 64,3        | 14,1                                | 14,0                   | ...                                | ...        | 1,6        | ...             | ...              |
| 41,3        | 10,0                                | 9,7                    | 0,7                                | 0,8        | 1,3        | 0,3             | 0,8              |
| ...         | 9,4                                 | 9,2                    | 1,1                                | 0,9        | 1,1        | 0,6             | 0,9              |
| 76,2        | 7,7                                 | 7,6                    | 1,1                                | 0,7        | 1,1        | 0,4             | 0,6              |
| ...         | 9,0                                 | 8,8                    | 0,6                                | 0,8        | 1,2        | 0,4             | 0,9              |
| 32,1        | 3,9                                 | 3,9                    | ...                                | ...        | 0,7        | 0,2             | 0,4              |
| 46,7        | 10,6                                | 10,6                   | ...                                | 3,4        | 2,9        | 0,1             | 0,3              |
| 32,1        | ...                                 | ...                    | 0,5                                | ...        | ...        | 0,3             | ...              |
| 20,9        | 5,8                                 | 5,8                    | 0,6                                | 0,5        | 1,1        | 0,3             | 0,6              |
| 65,8        | 9,0                                 | 8,9                    | 0,8                                | 0,7        | 1,0        | 0,5             | 0,8              |
| 45,0        | 6,1                                 | 6,0                    | 0,4                                | 0,4        | 0,5        | 0,3             | 0,6              |
| 59,5        | 17,5                                | 17,3                   | 1,4                                | ...        | 2,6        | 1,2             | 1,9              |
| 18,9        | 3,9                                 | 3,8                    | 0,4                                | 0,3        | 0,6        | 0,1             | 0,3              |
| 63,0        | 5,4                                 | 5,1                    | 0,4                                | 0,5        | 0,7        | 0,2             | 0,4              |
| 28,2        | ...                                 | ...                    | 0,9                                | 0,7        | 1,3        | 0,5             | 0,8              |

СТРУКТУРА ПОСЕВНЫХ ПЛОЩАДЕЙ ПО ВИДАМ СЕЛЬСКОХОЗЯЙСТВЕННЫХ КУЛЬТУР

|                             | лук<br>репча-<br>тый | чеснок     | зеле-<br>ный<br>горо-<br>шек | фасоль<br>овощ-<br>ная | куку-<br>руза<br>сахар-<br>ная | кабач-<br>ки,<br>патис-<br>соны | тыква<br>столо-<br>вая | перец<br>слад-<br>кий |
|-----------------------------|----------------------|------------|------------------------------|------------------------|--------------------------------|---------------------------------|------------------------|-----------------------|
| <b>Всего</b>                | <b>2,1</b>           | <b>0,8</b> | <b>0,1</b>                   | <b>0,2</b>             | <b>0,0</b>                     | <b>0,5</b>                      | <b>1,0</b>             | <b>0,5</b>            |
| <b>Городские округа</b>     | <b>...</b>           | <b>3,0</b> | <b>0,4</b>                   | <b>0,7</b>             | <b>0,1</b>                     | <b>1,8</b>                      | <b>...</b>             | <b>2,7</b>            |
| Тамбов                      | 6,8                  | 5,2        | 1,0                          | 1,5                    | 0,0                            | 2,5                             | 1,8                    | 3,5                   |
| Кирсанов                    | 2,2                  | 0,2        | 0,1                          | 0,2                    | ...                            | 1,7                             | 1,3                    | 1,1                   |
| Котовск                     | 7,6                  | 5,0        | 1,3                          | 1,1                    | ...                            | 3,4                             | 1,2                    | 6,7                   |
| Мичуринск                   | 4,0                  | 3,3        | 0,1                          | 0,1                    | 0,0                            | 1,1                             | 0,5                    | 4,3                   |
| Моршанск                    | ...                  | 3,4        | 0,1                          | 1,1                    | 0,0                            | 1,7                             | ...                    | 2,8                   |
| Рассказово                  | 3,9                  | 1,6        | 0,1                          | 0,3                    | 0,1                            | 1,8                             | 0,9                    | 1,6                   |
| Уварово                     | 2,5                  | 1,2        | 0,2                          | 0,3                    | 0,3                            | 0,9                             | 1,2                    | 0,6                   |
| <b>Муниципальные районы</b> | <b>...</b>           | <b>0,8</b> | <b>0,1</b>                   | <b>0,2</b>             | <b>0,0</b>                     | <b>0,4</b>                      | <b>...</b>             | <b>0,4</b>            |
| Бондарский                  | 4,1                  | 0,4        | 0,0                          | 0,1                    | 0,0                            | 0,3                             | 0,9                    | 0,2                   |
| Гавриловский                | 5,7                  | 0,2        | 0,0                          | 0,0                    | 0,0                            | 0,2                             | 0,5                    | 0,2                   |
| Жердевский                  | 1,9                  | 0,1        | 0,0                          | 0,0                    | 0,0                            | 0,4                             | 1,0                    | 0,2                   |
| Знаменский                  | 1,1                  | 0,4        | 0,1                          | 0,1                    | 0,0                            | 0,5                             | 1,0                    | 0,4                   |
| Инжавинский                 | ...                  | 0,3        | 0,0                          | 0,1                    | 0,0                            | ...                             | ...                    | ...                   |
| Кирсановский                | ...                  | ...        | 0,0                          | 0,1                    | 0,0                            | ...                             | 0,9                    | 0,3                   |
| Мичуринский                 | 2,9                  | 2,6        | 0,1                          | 0,4                    | 0,0                            | ...                             | ...                    | 0,9                   |
| Мордовский                  | 1,1                  | 0,4        | 0,0                          | 0,2                    | 0,0                            | 0,5                             | 1,3                    | 0,4                   |
| Моршанский                  | ...                  | ...        | 0,0                          | 0,1                    | 0,0                            | 0,4                             | ...                    | ...                   |
| Мучкапский                  | 4,2                  | 0,3        | 0,0                          | 0,1                    | 0,0                            | 0,3                             | 0,5                    | 0,3                   |
| Никифоровский               | 1,3                  | 1,3        | 0,0                          | 0,2                    | 0,0                            | 0,2                             | 0,7                    | 0,5                   |
| Первомайский                | 1,1                  | 0,6        | 0,1                          | 0,2                    | 0,0                            | 0,4                             | 0,5                    | 0,4                   |
| Петровский                  | 1,5                  | 0,7        | 0,1                          | 0,3                    | 0,0                            | 0,3                             | 1,3                    | 0,3                   |
| Пичаевский                  | ...                  | 0,2        | 0,0                          | 0,0                    | 0,0                            | 0,2                             | 0,2                    | 0,2                   |
| Рассказовский               | ...                  | 1,3        | 0,0                          | 0,0                    | 0,0                            | 0,1                             | 0,2                    | 0,1                   |
| Ржаксинский                 | 0,7                  | 0,2        | 0,0                          | 0,1                    | 0,0                            | 0,3                             | 0,9                    | 0,2                   |
| Сампурский                  | 1,0                  | 0,5        | 0,0                          | 0,1                    | 0,0                            | 0,2                             | 0,5                    | 0,2                   |
| Сосновский                  | 2,1                  | 0,5        | 0,0                          | 0,1                    | 0,0                            | 0,4                             | 1,5                    | 0,2                   |
| Староюрьевский              | 2,1                  | 0,2        | 0,0                          | 0,2                    | 0,0                            | 0,3                             | 0,7                    | 0,2                   |
| Тамбовский                  | 2,4                  | 1,3        | 0,2                          | 0,3                    | 0,0                            | ...                             | 1,2                    | 0,9                   |
| Токарёвский                 | 0,7                  | 0,2        | 0,0                          | 0,1                    | 0,0                            | 0,2                             | 0,7                    | 0,1                   |
| Уваровский                  | 0,8                  | 0,3        | 0,0                          | 0,1                    | 0,0                            | 0,4                             | 0,8                    | 0,2                   |
| Умётский                    | ...                  | 0,3        | 0,1                          | 0,2                    | 0,0                            | 0,3                             | 0,8                    | 0,4                   |

СТРУКТУРА ПОСЕВНЫХ ПЛОЩАДЕЙ ПО ВИДАМ СЕЛЬСКОХОЗЯЙСТВЕННЫХ КУЛЬТУР

продолжение табл. 175

|           |                   |                   | Кормовые культуры - всего | из них           |                   |                  |   |                            |
|-----------|-------------------|-------------------|---------------------------|------------------|-------------------|------------------|---|----------------------------|
| баклажаны | салатные культуры | зеленные культуры |                           | травы однолетние | травы многолетние | кукуруза на корм | корнеплодные кормовые культуры, включая сахарную свеклу на корм скоту | бахчевые кормовые культуры |
| ...       | ...               | ...               | 33,2                      | 4,3              | 27,7              | ...              | ...   | 0,3                        |
| 1,2       | 1,1               | ...               | ...                       | 0,0              | ...               | ...              | ...   | 0,0                        |
| 1,9       | 1,3               | 1,6               | -                         | -                | -                 | -                | -   | -                          |
| 0,7       | 0,3               | 0,6               | -                         | -                | -                 | -                | -   | -                          |
| 2,8       | 3,4               | 4,1               | -                         | -                | -                 | -                | -   | -                          |
| 0,4       | 0,4               | 0,8               | -                         | -                | -                 | -                | -   | -                          |
| 2,6       | 1,9               | ...               | 0,6                       | 0,0              | ...               | 0,0              | ...   | 0,0                        |
| 0,6       | 1,4               | 0,6               | ...                       | -                | ...               | 0,0              | -   | -                          |
| 0,2       | 0,1               | 0,2               | 13,7                      | -                | 12,4              | 0,0              | 1,0   | 0,2                        |
| ...       | ...               | 0,1               | ...                       | 4,5              | ...               | 0,0              | ...   | 0,3                        |
| 0,1       | 0,0               | 0,1               | 36,8                      | 5,9              | ...               | ...              | 0,1   | 0,0                        |
| 0,0       | 0,0               | 0,0               | ...                       | 13,9             | ...               | 0,0              | 0,2   | 0,3                        |
| 0,0       | 0,0               | 0,0               | 45,2                      | 5,5              | ...               | 0,0              | 0,1   | 0,2                        |
| 0,2       | 0,0               | 0,1               | 58,6                      | 5,6              | 44,6              | -                | 0,2   | 0,1                        |
| 0,1       | 0,0               | 0,1               | 20,7                      | 4,0              | 15,5              | ...              | 0,1   | 0,7                        |
| 0,2       | 0,0               | 0,0               | 22,6                      | 12,9             | 9,6               | -                | 0,0   | -                          |
| 0,4       | 0,1               | 0,2               | 15,2                      | ...              | 14,0              | ...              | 0,1   | 0,3                        |
| 0,1       | 0,0               | 0,1               | 40,8                      | 11,8             | 28,1              | 0,0              | 0,3   | 0,6                        |
| ...       | 0,1               | 0,1               | 21,4                      | 0,1              | 20,9              | 0,0              | 0,1   | 0,1                        |
| 0,1       | 0,0               | 0,1               | 43,3                      | 5,8              | 35,6              | 0,0              | 0,0   | 1,4                        |
| 0,1       | 0,1               | 0,1               | 33,9                      | 2,2              | 30,2              | -                | 0,5   | 1,0                        |
| 0,1       | 0,0               | 0,1               | 15,0                      | 0,7              | 14,3              | 0,0              | 0,0   | 0,0                        |
| 0,1       | 0,0               | 0,1               | 25,3                      | 3,7              | 21,0              | 0,0              | 0,4   | 0,0                        |
| 0,1       | 0,0               | 0,0               | 64,1                      | ...              | 63,1              | ...              | 0,3   | 0,6                        |
| 0,0       | 0,0               | 0,0               | 39,4                      | ...              | 35,0              | ...              | 0,1   | 0,2                        |
| 0,1       | 0,0               | 0,0               | 61,1                      | 11,0             | 49,7              | -                | 0,1   | 0,2                        |
| 0,1       | 0,0               | 0,0               | 54,8                      | 8,8              | 39,9              | -                | 0,5   | 0,5                        |
| 0,1       | 0,0               | 0,1               | 24,4                      | 2,5              | 21,4              | -                | 0,2   | 0,2                        |
| 0,0       | 0,0               | 0,0               | 43,4                      | 1,1              | 41,5              | ...              | 0,2   | 0,2                        |
| ...       | ...               | 0,3               | 22,6                      | 1,7              | 19,5              | 0,0              | 0,2   | 0,0                        |
| 0,0       | 0,0               | 0,0               | 57,9                      | 15,2             | 41,4              | ...              | ...   | 0,1                        |
| 0,1       | 0,0               | 0,0               | 31,6                      | 2,8              | ...               | -                | ...   | 0,3                        |
| 0,2       | 0,0               | 0,1               | 40,4                      | ...              | 38,4              | ...              | 0,1   | 1,0                        |

**176. СТРУКТУРА ПОСЕВНЫХ ПЛОЩАДЕЙ ПОД УРОЖАЙ 2016 Г. ПО ВИДАМ И ДРУГИХ ИНДИВИДУАЛЬНЫХ**  
(в процентах от общей)

|                             | Зерновые и зернобобовые культуры – всего | из них     |      |            |
|-----------------------------|--|------------|------|------------|
|                             |  | пшеница    | рожь | ячмень     |
| <b>Всего</b>                | <b>4,3</b>                               | <b>1,3</b> | -    | <b>2,6</b> |
| <b>Городские округа</b>     | <b>0,0</b>                               | <b>0,0</b> | -    | -          |
| Тамбов                      | -  | -          | -    | -          |
| Кирсанов                    | -  | -          | -    | -          |
| Котовск                     | -  | -          | -    | -          |
| Мичуринск                   | -  | -          | -    | -          |
| Моршанск                    | -  | -          | -    | -          |
| Рассказово                  | 0,0                                      | 0,0        | -    | -          |
| Уварово                     | -  | -          | -    | -          |
| <b>Муниципальные районы</b> | <b>4,4</b>                               | <b>1,3</b> | -    | <b>2,7</b> |
| Бондарский                  | 0,2                                      | -          | -    | 0,2        |
| Гавриловский                | 5,8                                      | 1,0        | -    | 4,8        |
| Жердевский                  | 4,9                                      | 0,1        | -    | 4,8        |
| Знаменский                  | 0,3                                      | 0,0        | -    | 0,3        |
| Инжавинский                 | 15,3                                     | 6,0        | -    | 9,1        |
| Кирсановский                | 0,0                                      | -          | -    | -          |
| Мичуринский                 | 0,7                                      | -          | -    | 0,6        |
| Мордовский                  | 4,8                                      | 0,9        | -    | 2,9        |
| Моршанский                  | 0,2                                      | 0,2        | -    | -          |
| Мучкапский                  | 2,8                                      | 0,4        | -    | 2,0        |
| Никифоровский               | 2,1                                      | 0,2        | -    | 1,8        |
| Первомайский                | 1,0                                      | 0,3        | -    | 0,5        |
| Петровский                  | 6,1                                      | 4,0        | -    | 2,0        |
| Пичаевский                  | 0,0                                      | -          | -    | -          |
| Рассказовский               | 1,5                                      | -          | -    | 1,5        |
| Ржаксинский                 | 1,3                                      | 0,6        | -    | 0,6        |
| Сампурский                  | 14,7                                     | 5,2        | -    | 9,0        |
| Сосновский                  | 0,8                                      | -          | -    | 0,7        |
| Староюрьевский              | 5,1                                      | 2,6        | -    | 2,3        |
| Тамбовский                  | 0,4                                      | 0,2        | -    | 0,1        |
| Токарёвский                 | 19,1                                     | 1,4        | -    | 11,6       |
| Уваровский                  | -  | -          | -    | -          |
| Умётский                    | 22,9                                     | 9,6        | -    | 13,2       |

**СЕЛЬСКОХОЗЯЙСТВЕННЫХ КУЛЬТУР В ЛИЧНЫХ ПОДСОБНЫХ  
ХОЗЯЙСТВАХ ГРАЖДАН**  
посевной площади)

| овес | кукуруза на зерно | просо | гречиха | тритикале | зернобобовые культуры |
|------|-------------------|-------|---------|-----------|-----------------------|
| 0,4  | 0,0               | -     | 0,0     | -         | 0,0                   |
| 0,0  | 0,0               | -     | 0,0     | -         | -                     |
| -    | -                 | -     | -       | -         | -                     |
| -    | -                 | -     | -       | -         | -                     |
| -    | -                 | -     | -       | -         | -                     |
| -    | -                 | -     | -       | -         | -                     |
| -    | -                 | -     | -       | -         | -                     |
| 0,0  | 0,0               | -     | 0,0     | -         | -                     |
| -    | -                 | -     | -       | -         | -                     |
| 0,4  | 0,0               | -     | 0,0     | -         | 0,0                   |
| 0,0  | -                 | -     | -       | -         | -                     |
| -    | -                 | -     | -       | -         | -                     |
| 0,1  | 0,0               | -     | 0,0     | -         | -                     |
| 0,0  | -                 | -     | -       | -         | -                     |
| 0,2  | 0,0               | -     | 0,0     | -         | 0,0                   |
| -    | 0,0               | -     | -       | -         | -                     |
| 0,1  | 0,0               | -     | 0,0     | -         | -                     |
| 1,0  | -                 | -     | -       | -         | -                     |
| 0,0  | 0,0               | -     | 0,0     | -         | -                     |
| 0,1  | 0,3               | -     | -       | -         | -                     |
| 0,0  | -                 | -     | -       | -         | -                     |
| 0,2  | -                 | -     | 0,0     | -         | 0,0                   |
| 0,1  | 0,0               | -     | 0,0     | -         | -                     |
| 0,0  | -                 | -     | -       | -         | -                     |
| -    | -                 | -     | 0,0     | -         | -                     |
| 0,1  | -                 | -     | -       | -         | -                     |
| 0,5  | 0,0               | -     | -       | -         | -                     |
| 0,0  | 0,0               | -     | -       | -         | -                     |
| 0,2  | 0,0               | -     | -       | -         | -                     |
| 0,1  | -                 | -     | 0,0     | -         | 0,0                   |
| 5,5  | 0,0               | -     | -       | -         | 0,5                   |
| -    | -                 | -     | -       | -         | -                     |
| -    | -                 | -     | -       | -         | -                     |

СТРУКТУРА ПОСЕВНЫХ ПЛОЩАДЕЙ ПО ВИДАМ СЕЛЬСКОХОЗЯЙСТВЕННЫХ КУЛЬТУР

|                             | Техни-<br>ческие<br>культуры –<br>всего |                    |                               |     |      |         |  |
|-----------------------------|---|--------------------|-------------------------------|-----|------|---------|--|
|                             |   | сахарная<br>свекла | подсол-<br>нечник<br>на зерно | соя | рапс | горчица | лекар-<br>ствен-<br>ные<br>культу-<br>ры |
| <b>Всего</b>                | <b>1,5</b>                              | -                  | <b>1,5</b>                    | -   | -    | -       | -  |
| <b>Городские округа</b>     | <b>0,0</b>                              | -                  | <b>0,0</b>                    | -   | -    | -       | -  |
| Тамбов                      | -                                       | -                  | -                             | -   | -    | -       | -  |
| Кирсанов                    | -                                       | -                  | -                             | -   | -    | -       | -  |
| Котовск                     | -                                       | -                  | -                             | -   | -    | -       | -  |
| Мичуринск                   | 0,0                                     | -                  | 0,0                           | -   | -    | -       | -  |
| Моршанск                    | -                                       | -                  | -                             | -   | -    | -       | -  |
| Рассказово                  | 0,0                                     | -                  | 0,0                           | -   | -    | -       | -  |
| Уварово                     | -                                       | -                  | -                             | -   | -    | -       | -  |
| <b>Муниципальные районы</b> | <b>1,5</b>                              | -                  | <b>1,5</b>                    | -   | -    | -       | -  |
| Бондарский                  | 0,4                                     | -                  | 0,4                           | -   | -    | -       | -  |
| Гавриловский                | 8,3                                     | -                  | 8,3                           | -   | -    | -       | -  |
| Жердевский                  | 0,0                                     | -                  | 0,0                           | -   | -    | -       | -  |
| Знаменский                  | 0,0                                     | -                  | 0,0                           | -   | -    | -       | -  |
| Инжавинский                 | 9,0                                     | -                  | 9,0                           | -   | -    | -       | -  |
| Кирсановский                | 0,0                                     | -                  | 0,0                           | -   | -    | -       | -  |
| Мичуринский                 | 0,0                                     | -                  | 0,0                           | -   | -    | -       | -  |
| Мордовский                  | 0,9                                     | -                  | 0,9                           | -   | -    | -       | -  |
| Моршанский                  | 0,0                                     | -                  | 0,0                           | -   | -    | -       | -  |
| Мучкапский                  | 2,7                                     | -                  | 2,7                           | -   | -    | -       | -  |
| Никифоровский               | 0,0                                     | -                  | 0,0                           | -   | -    | -       | -  |
| Первомайский                | 0,1                                     | -                  | 0,1                           | -   | -    | -       | -  |
| Петровский                  | 7,7                                     | -                  | 7,7                           | -   | -    | -       | -  |
| Пичаевский                  | 0,0                                     | -                  | 0,0                           | -   | -    | -       | -  |
| Рассказовский               | 1,8                                     | -                  | 1,8                           | -   | -    | -       | -  |
| Ржаксинский                 | 0,0                                     | -                  | 0,0                           | -   | -    | -       | -  |
| Сампурский                  | 3,8                                     | -                  | 3,8                           | -   | -    | -       | -  |
| Сосновский                  | -                                       | -                  | -                             | -   | -    | -       | -  |
| Староюрьевский              | 0,0                                     | -                  | 0,0                           | -   | -    | -       | -  |
| Тамбовский                  | 0,1                                     | -                  | 0,1                           | -   | -    | -       | -  |
| Токарёвский                 | 0,2                                     | -                  | 0,2                           | -   | -    | -       | -  |
| Уваровский                  | -                                       | -                  | -                             | -   | -    | -       | -  |
| Умётский                    | 0,0                                     | -                  | 0,0                           | -   | -    | -       | -  |

СТРУКТУРА ПОСЕВНЫХ ПЛОЩАДЕЙ ПО ВИДАМ СЕЛЬСКОХОЗЯЙСТВЕННЫХ КУЛЬТУР

продолжение табл. 176

| Картофель   | Овощные и бахчевые культуры – всего | из них                 |                                    |            |            |                 |                  |
|-------------|-------------------------------------|------------------------|------------------------------------|------------|------------|-----------------|------------------|
|             |                                     | овощи открытого грунта | из них                             |            |            |                 |                  |
|             |                                     |                        | капуста всех видов, кроме брокколи | огурцы     | помидоры   | свекла столовая | морковь столовая |
| <b>49,4</b> | <b>10,3</b>                         | <b>10,2</b>            | <b>0,9</b>                         | <b>1,1</b> | <b>1,6</b> | <b>0,4</b>      | <b>0,9</b>       |
| <b>55,4</b> | <b>41,0</b>                         | <b>40,0</b>            | <b>3,1</b>                         | <b>5,8</b> | <b>9,5</b> | <b>2,0</b>      | <b>4,0</b>       |
| 36,4        | 63,6                                | 63,4                   | 2,8                                | 11,2       | 23,1       | 3,0             | 4,4              |
| 72,7        | 27,3                                | 27,3                   | 3,2                                | 5,1        | 7,1        | 1,7             | 2,9              |
| 12,8        | 87,2                                | 84,2                   | 9,4                                | 10,5       | 12,8       | 3,2             | 8,4              |
| 53,8        | 46,2                                | 45,6                   | 3,0                                | 8,3        | 14,2       | 1,7             | 3,5              |
| 45,7        | 53,7                                | 50,0                   | 3,0                                | 4,0        | 6,4        | 2,7             | 5,9              |
| 60,0        | 39,4                                | 39,4                   | 3,2                                | 6,6        | 8,4        | 2,5             | 5,3              |
| 66,9        | 19,4                                | 18,6                   | 2,4                                | 1,9        | 4,2        | 0,8             | 1,1              |
| <b>49,3</b> | <b>9,6</b>                          | <b>9,5</b>             | <b>0,9</b>                         | <b>1,0</b> | <b>1,4</b> | <b>0,4</b>      | <b>0,8</b>       |
| 52,7        | 10,0                                | 9,8                    | 0,7                                | 0,6        | 1,0        | 0,4             | 0,8              |
| 25,1        | 14,2                                | 13,9                   | 2,2                                | 1,8        | 1,8        | 0,2             | 1,0              |
| 41,0        | 8,8                                 | 8,8                    | 2,4                                | 0,8        | 1,2        | 0,2             | 0,4              |
| 32,5        | 6,9                                 | 6,8                    | 0,7                                | 0,7        | 1,3        | 0,3             | 0,6              |
| ...         | ...                                 | ...                    | ...                                | ...        | ...        | ...             | 0,5              |
| 64,5        | 12,6                                | 12,4                   | 1,0                                | 1,0        | 1,5        | 0,4             | 1,0              |
| 62,6        | 21,0                                | 20,9                   | 1,1                                | 2,6        | 4,1        | 0,9             | 1,7              |
| ...         | 9,4                                 | 9,2                    | 1,0                                | 0,9        | 2,0        | 0,3             | 0,7              |
| 63,4        | 14,0                                | 14,0                   | 0,7                                | 1,4        | 1,6        | ...             | ...              |
| 41,3        | 10,0                                | 9,7                    | 0,7                                | 0,8        | 1,3        | 0,3             | 0,8              |
| ...         | 9,3                                 | 9,1                    | 1,0                                | 0,9        | 1,1        | 0,6             | 0,9              |
| 75,7        | 7,8                                 | 7,6                    | 1,2                                | 0,7        | 1,1        | 0,4             | 0,6              |
| ...         | 9,0                                 | 8,8                    | 0,6                                | 0,8        | 1,2        | 0,4             | 0,9              |
| 32,1        | 3,9                                 | 3,9                    | ...                                | ...        | 0,7        | 0,2             | 0,4              |
| 46,5        | 10,7                                | 10,6                   | 0,3                                | 3,4        | 2,9        | 0,1             | 0,3              |
| 32,0        | ...                                 | ...                    | 0,5                                | ...        | ...        | 0,3             | ...              |
| 20,8        | 5,8                                 | 5,8                    | 0,6                                | 0,5        | 1,1        | 0,3             | 0,6              |
| 65,8        | 9,0                                 | 8,9                    | 0,8                                | 0,7        | 1,0        | 0,5             | 0,8              |
| 46,1        | 6,3                                 | 6,1                    | 0,4                                | 0,4        | 0,5        | 0,3             | 0,6              |
| 59,8        | 12,3                                | 12,0                   | 1,2                                | 1,3        | 1,9        | 0,7             | 1,4              |
| 18,9        | 3,9                                 | 3,8                    | 0,4                                | 0,3        | 0,6        | 0,1             | 0,3              |
| 63,0        | 5,4                                 | 5,1                    | 0,4                                | 0,5        | 0,7        | 0,2             | 0,4              |
| 27,8        | ...                                 | ...                    | 0,9                                | 0,7        | 1,3        | 0,5             | 0,8              |



СТРУКТУРА ПОСЕВНЫХ ПЛОЩАДЕЙ ПО ВИДАМ СЕЛЬСКОХОЗЯЙСТВЕННЫХ КУЛЬТУР

|                             | лук репчатый | чеснок     | зеленый горошек | фасоль овощная | кукуруза сахарная | кабачки, патиссоны | тыква столовая | перец сладкий |
|-----------------------------|--------------|------------|-----------------|----------------|-------------------|--------------------|----------------|---------------|
| <b>Всего</b>                | <b>2,0</b>   | <b>0,7</b> | <b>0,0</b>      | <b>0,1</b>     | <b>0,0</b>        | <b>0,4</b>         | <b>0,9</b>     | <b>0,4</b>    |
| <b>Городские округа</b>     | <b>4,0</b>   | <b>1,9</b> | <b>0,1</b>      | <b>0,4</b>     | <b>0,0</b>        | <b>1,4</b>         | <b>0,8</b>     | <b>2,3</b>    |
| Тамбов                      | 4,7          | 2,4        | 0,0             | 0,1            | 0,0               | 1,6                | 0,7            | 3,1           |
| Кирсанов                    | 2,0          | 0,1        | 0,1             | 0,1            | 0,0               | 1,6                | 1,1            | 0,9           |
| Котовск                     | 7,3          | 3,7        | -               | -              | 0,0               | 3,5                | 1,1            | 9,0           |
| Мичуринск                   | 3,5          | 2,8        | 0,1             | 0,1            | 0,0               | 1,0                | 0,3            | 5,1           |
| Моршанск                    | 6,4          | 2,9        | 0,1             | 1,1            | 0,0               | 1,7                | 0,9            | 2,8           |
| Рассказово                  | 3,8          | 1,5        | 0,0             | 0,3            | 0,1               | 1,6                | 0,7            | 1,5           |
| Уварово                     | 2,5          | 1,2        | 0,2             | 0,3            | 0,3               | 0,9                | 1,2            | 0,6           |
| <b>Муниципальные районы</b> | <b>2,0</b>   | <b>0,7</b> | <b>0,0</b>      | <b>0,1</b>     | <b>0,0</b>        | <b>0,4</b>         | <b>0,9</b>     | <b>0,4</b>    |
| Бондарский                  | 4,1          | 0,4        | ...             | 0,1            | 0,0               | 0,3                | 0,9            | 0,2           |
| Гавриловский                | 5,7          | 0,2        | 0,0             | 0,0            | 0,0               | 0,2                | 0,5            | 0,2           |
| Жердевский                  | 1,9          | 0,1        | 0,0             | 0,0            | 0,0               | 0,4                | 1,0            | 0,2           |
| Знаменский                  | 0,9          | 0,2        | 0,0             | 0,1            | 0,0               | 0,4                | 0,9            | 0,3           |
| Инжавинский                 | ...          | 0,3        | 0,0             | 0,1            | 0,0               | ...                | ...            | ...           |
| Кирсановский                | 5,1          | 0,4        | 0,0             | 0,1            | 0,0               | 0,4                | 0,9            | 0,3           |
| Мичуринский                 | 2,7          | 2,5        | 0,1             | 0,3            | 0,0               | 1,2                | 2,0            | 0,9           |
| Мордовский                  | 1,2          | 0,4        | 0,0             | 0,2            | 0,0               | 0,5                | 1,3            | 0,4           |
| Моршанский                  | 2,6          | 2,0        | 0,0             | 0,1            | 0,0               | 0,4                | ...            | ...           |
| Мучкапский                  | 4,2          | 0,3        | 0,0             | 0,1            | 0,0               | 0,3                | 0,5            | 0,3           |
| Никифоровский               | 1,3          | 1,3        | 0,0             | 0,2            | 0,0               | 0,2                | 0,7            | 0,5           |
| Первомайский                | 1,1          | 0,6        | 0,1             | 0,2            | 0,0               | 0,4                | 0,5            | 0,4           |
| Петровский                  | 1,5          | 0,7        | 0,1             | 0,3            | 0,0               | 0,3                | 1,3            | 0,3           |
| Пичаевский                  | ...          | 0,2        | 0,0             | 0,0            | 0,0               | 0,2                | 0,2            | 0,2           |
| Рассказовский               | ...          | 1,3        | 0,0             | 0,0            | 0,0               | 0,1                | 0,2            | 0,1           |
| Ржаксинский                 | 0,7          | 0,2        | 0,0             | 0,1            | 0,0               | 0,3                | 0,9            | 0,2           |
| Сампурский                  | 1,0          | 0,5        | 0,0             | 0,1            | 0,0               | 0,2                | 0,5            | 0,2           |
| Сосновский                  | 2,1          | 0,5        | 0,0             | 0,1            | 0,0               | 0,4                | 1,5            | 0,2           |
| Староюрьевский              | 2,1          | 0,2        | 0,0             | 0,2            | 0,0               | 0,4                | 0,7            | 0,2           |
| Тамбовский                  | 1,7          | 0,7        | 0,1             | 0,1            | 0,0               | ...                | 1,2            | 0,5           |
| Токарёвский                 | 0,7          | 0,2        | 0,0             | 0,1            | 0,0               | 0,2                | 0,7            | 0,1           |
| Уваровский                  | 0,8          | 0,3        | 0,0             | 0,1            | 0,0               | 0,4                | 0,8            | 0,2           |
| Умётский                    | ...          | 0,3        | 0,1             | 0,2            | 0,0               | 0,3                | 0,8            | 0,4           |

СТРУКТУРА ПОСЕВНЫХ ПЛОЩАДЕЙ ПО ВИДАМ СЕЛЬСКОХОЗЯЙСТВЕННЫХ КУЛЬТУР

продолжение табл. 176

|           |                   |                   | Кормовые культуры - всего | из них           |                   |                  |   |                            |
|-----------|-------------------|-------------------|---------------------------|------------------|-------------------|------------------|---|----------------------------|
| баклажаны | салатные культуры | зеленные культуры |                           | травы однолетние | травы многолетние | кукуруза на корм | корнеплодные кормовые культуры, включая сахарную свеклу на корм скоту | бахчевые кормовые культуры |
| ...       | ...               | ...               | 34,4                      | 4,5              | 28,7              | ...              | ...   | 0,3                        |
| 0,9       | 1,1               | ...               | ...                       | 0,0              | ...               | 0,0              | ...   | 0,1                        |
| 1,1       | 2,3               | 1,5               | -                         | -                | -                 | -                | -   | -                          |
| 0,4       | 0,2               | 0,5               | -                         | -                | -                 | -                | -   | -                          |
| 3,6       | 4,6               | 4,2               | -                         | -                | -                 | -                | -   | -                          |
| 0,2       | 0,4               | 0,9               | -                         | -                | -                 | -                | -   | -                          |
| 2,6       | 1,8               | ...               | 0,7                       | 0,0              | ...               | 0,0              | ...   | 0,0                        |
| 0,4       | 1,3               | 0,6               | ...                       | -                | ...               | 0,0              | -   | -                          |
| 0,2       | 0,1               | 0,2               | 13,7                      | -                | 12,4              | 0,0              | 1,0   | 0,2                        |
| ...       | ...               | 0,1               | ...                       | 4,6              | ...               | ...              | ...   | 0,3                        |
| 0,1       | 0,0               | 0,1               | 36,8                      | 5,9              | ...               | ...              | 0,1   | 0,0                        |
| 0,0       | 0,0               | 0,0               | ...                       | 13,9             | ...               | 0,0              | 0,2   | 0,3                        |
| 0,0       | 0,0               | 0,0               | 45,2                      | 5,5              | ...               | 0,0              | 0,1   | 0,2                        |
| 0,1       | 0,0               | 0,1               | 60,2                      | 5,8              | 45,8              | -                | ...   | 0,1                        |
| 0,1       | 0,0               | 0,1               | 20,7                      | 4,0              | 15,5              | ...              | 0,1   | 0,7                        |
| 0,1       | 0,0               | 0,0               | 22,9                      | 13,1             | 9,8               | -                | 0,0   | -                          |
| 0,4       | 0,1               | 0,2               | 15,7                      | ...              | 14,4              | ...              | 0,1   | 0,3                        |
| 0,1       | 0,0               | 0,1               | 41,2                      | 11,9             | 28,4              | 0,0              | 0,3   | 0,6                        |
| ...       | 0,0               | 0,1               | 22,3                      | 0,1              | 21,8              | 0,0              | 0,1   | 0,1                        |
| 0,1       | 0,0               | 0,1               | 43,3                      | 5,8              | 35,6              | 0,0              | 0,0   | 1,4                        |
| 0,1       | 0,1               | 0,1               | 34,4                      | 2,2              | 30,7              | -                | 0,5   | 1,0                        |
| 0,1       | 0,0               | 0,1               | 15,4                      | 0,7              | 14,7              | 0,0              | 0,0   | 0,0                        |
| 0,1       | 0,0               | 0,1               | 25,3                      | 3,7              | 21,0              | 0,0              | 0,4   | 0,0                        |
| 0,1       | 0,0               | 0,0               | 64,1                      | ...              | 63,1              | ...              | 0,3   | 0,6                        |
| 0,0       | 0,0               | 0,0               | 39,5                      | ...              | 35,1              | ...              | 0,1   | 0,2                        |
| 0,1       | 0,0               | 0,0               | 61,1                      | 11,0             | 49,8              | -                | 0,1   | 0,2                        |
| 0,1       | 0,0               | 0,0               | 54,9                      | 8,8              | 40,0              | -                | 0,5   | 0,5                        |
| 0,1       | 0,0               | 0,1               | 24,4                      | 2,5              | 21,4              | -                | 0,2   | 0,2                        |
| 0,0       | 0,0               | 0,0               | 42,5                      | 1,1              | 40,7              | ...              | 0,2   | 0,2                        |
| ...       | ...               | 0,2               | 27,4                      | 2,2              | 23,6              | 0,0              | 0,2   | 0,0                        |
| 0,0       | 0,0               | 0,0               | 57,9                      | 15,2             | 41,4              | ...              | ...   | 0,1                        |
| 0,1       | 0,0               | 0,0               | 31,6                      | 2,8              | ...               | -                | ...   | 0,3                        |
| 0,2       | 0,0               | 0,1               | 40,7                      | ...              | 38,6              | ...              | 0,1   | 1,0                        |

**177. СТРУКТУРА ПОСЕВНЫХ ПЛОЩАДЕЙ ПОД УРОЖАЙ 2016 Г. ПО ВИДАМ  
В САДОВОДЧЕСКИХ НЕКОММЕРЧЕСКИХ**  
(в процентах от общей)

|                             | Картофель   | Овощные и<br>бахчевые<br>культуры -<br>всего | овощи откры-<br>того грунта | из них                                   |
|-----------------------------|-------------|--|-----------------------------|--|
|                             |             |  |                             | капуста<br>всех видов,<br>кроме брокколи |
| <b>Всего</b>                | <b>54,9</b> | <b>43,1</b>                                  | <b>42,7</b>                 | <b>3,0</b>                               |
| <b>Городские округа</b>     | <b>32,3</b> | <b>67,7</b>                                  | <b>66,6</b>                 | <b>5,8</b>                               |
| Тамбов                      | 36,9        | 63,1   | 62,9                        | 4,1                                      |
| Кирсанов                    | -           | -  | -                           | -  |
| Котовск                     | 22,8        | 77,2   | 68,8                        | 5,8                                      |
| Мичуринск                   | 14,1        | 85,9   | 85,9                        | 16,0                                     |
| Моршанск                    | 34,1        | 65,9   | 65,9                        | 3,1                                      |
| Рассказово                  | 35,4        | 64,6   | 64,6                        | 8,0                                      |
| Уварово                     | -           | -  | -                           | -  |
| <b>Муниципальные районы</b> | <b>60,9</b> | <b>36,5</b>                                  | <b>36,4</b>                 | <b>2,2</b>                               |
| Бондарский                  | -           | -  | -                           | -  |
| Гавриловский                | -           | -  | -                           | -  |
| Жердевский                  | -           | -  | -                           | -  |
| Знаменский                  | 46,4        | ...  | ...                         | ...                                      |
| Инжавинский                 | -           | -  | -                           | -  |
| Кирсановский                | 77,7        | ...  | ...                         | ...                                      |
| Мичуринский                 | 39,4        | 59,8   | 59,5                        | 3,3                                      |
| Мордовский                  | ...         | -  | -                           | -  |
| Моршанский                  | 85,7        | 14,3   | 14,3                        | 1,0                                      |
| Мучкапский                  | -           | -  | -                           | -  |
| Никифоровский               | ...         | 68,1   | 68,1                        | 11,3                                     |
| Первомайский                | 94,2        | 5,8  | 5,7                         | 0,4                                      |
| Петровский                  | -           | -  | -                           | -  |
| Пичаевский                  | -           | -  | -                           | -  |
| Рассказовский               | -           | -  | -                           | -  |
| Ржаксинский                 | -           | -  | -                           | -  |
| Сампурский                  | 89,7        | 10,3   | 10,3                        | 1,5                                      |
| Сосновский                  | -           | -  | -                           | -  |
| Староюрьевский              | -           | -  | -                           | -  |
| Тамбовский                  | 58,1        | 38,8   | 38,6                        | 2,4                                      |
| Токарёвский                 | -           | -  | -                           | -  |
| Уваровский                  | -           | -  | -                           | -  |
| Умётский                    | 100,0       | -  | -                           | -  |

**СЕЛЬСКОХОЗЯЙСТВЕННЫХ КУЛЬТУР  
ОБЪЕДИНЕНИЯХ ГРАЖДАН**  
посевной площади)

| из них |          |                 |                     |              |        |  |
|--------|----------|-----------------|---------------------|--------------|--------|--|
| огурцы | помидоры | свекла столовая | морковь<br>столовая | лук репчатый | чеснок |  |
| 4,9    | 6,6      | 3,1             | 4,1                 | 5,5          | 4,0    |  |
| ...    | ...      | ...             | ...                 | ...          | 6,1    |  |
| 8,2    | 9,3      | 3,6             | 4,7                 | 7,8          | 6,4    |  |
| -      | -        | -               | -                   | -            | -      |  |
| 5,8    | 10,3     | 3,2             | 5,9                 | 7,8          | 5,6    |  |
| 23,3   | 22,0     | 4,1             | 2,9                 | 5,9          | 5,1    |  |
| ...    | ...      | ...             | ...                 | ...          | 8,0    |  |
| 4,8    | 7,8      | 3,6             | 6,3                 | 6,1          | 2,9    |  |
| -      | -        | -               | -                   | -            | -      |  |
| ...    | ...      | ...             | ...                 | ...          | 3,4    |  |
| -      | -        | -               | -                   | -            | -      |  |
| -      | -        | -               | -                   | -            | -      |  |
| -      | -        | -               | -                   | -            | -      |  |
| 5,0    | 6,8      | ...             | 3,7                 | 7,0          | 6,8    |  |
| -      | -        | -               | -                   | -            | -      |  |
| ...    | 3,0      | ...             | ...                 | ...          | ...    |  |
| ...    | ...      | ...             | ...                 | 8,8          | 4,9    |  |
| -      | -        | -               | -                   | -            | -      |  |
| ...    | 2,1      | 0,6             | 0,7                 | ...          | ...    |  |
| -      | -        | -               | -                   | -            | -      |  |
| 8,7    | 11,5     | 6,1             | 6,9                 | 5,1          | 4,4    |  |
| 0,6    | 0,5      | 0,7             | 1,0                 | 1,0          | 0,4    |  |
| -      | -        | -               | -                   | -            | -      |  |
| -      | -        | -               | -                   | -            | -      |  |
| -      | -        | -               | -                   | -            | -      |  |
| -      | -        | -               | -                   | -            | -      |  |
| 1,1    | 1,4      | 0,2             | 0,7                 | 2,7          | 0,2    |  |
| -      | -        | -               | -                   | -            | -      |  |
| -      | -        | -               | -                   | -            | -      |  |
| ...    | 5,8      | 3,1             | 4,1                 | 5,1          | 3,6    |  |
| -      | -        | -               | -                   | -            | -      |  |
| -      | -        | -               | -                   | -            | -      |  |
| -      | -        | -               | -                   | -            | -      |  |

СТРУКТУРА ПОСЕВНЫХ ПЛОЩАДЕЙ ПО ВИДАМ СЕЛЬСКОХОЗЯЙСТВЕННЫХ КУЛЬТУР

|                             | зеленый горошек | фасоль овощная | кукуруза сахарная | кабачки, патиссоны |
|-----------------------------|-----------------|----------------|-------------------|--------------------|
| <b>Всего</b>                | <b>0,9</b>      | <b>1,2</b>     | <b>0,0</b>        | <b>2,0</b>         |
| <b>Городские округа</b>     | <b>1,3</b>      | <b>1,8</b>     | <b>0,0</b>        | <b>2,8</b>         |
| Тамбов                      | 1,5             | 2,2            | 0,0               | 2,9                |
| Кирсанов                    | -               | -              | -                 | -                  |
| Котовск                     | 1,9             | 1,6            | -                 | 3,4                |
| Мичуринск                   | 0,1             | 0,3            | -                 | 1,3                |
| Моршанск                    | 0,1             | 1,4            | -                 | 2,0                |
| Расказово                   | 1,5             | 1,5            | -                 | 5,5                |
| Уварово                     | -               | -              | -                 | -                  |
| <b>Муниципальные районы</b> | <b>0,8</b>      | <b>1,0</b>     | <b>0,0</b>        | <b>1,7</b>         |
| Бондарский                  | -               | -              | -                 | -                  |
| Гавриловский                | -               | -              | -                 | -                  |
| Жердевский                  | -               | -              | -                 | -                  |
| Знаменский                  | 1,8             | 2,2            | -                 | 3,1                |
| Инжавинский                 | -               | -              | -                 | -                  |
| Кирсановский                | 0,3             | 0,8            | -                 | ...                |
| Мичуринский                 | 0,7             | 1,5            | -                 | ...                |
| Мордовский                  | -               | -              | -                 | -                  |
| Моршанский                  | 0,2             | 0,3            | -                 | 0,6                |
| Мучкапский                  | -               | -              | -                 | -                  |
| Никифоровский               | -               | 0,6            | -                 | 0,9                |
| Первомайский                | -               | 0,2            | -                 | 0,3                |
| Петровский                  | -               | -              | -                 | -                  |
| Пичаевский                  | -               | -              | -                 | -                  |
| Расказовский                | -               | -              | -                 | -                  |
| Ржаксинский                 | -               | -              | -                 | -                  |
| Сампурский                  | -               | 0,3            | -                 | 0,1                |
| Сосновский                  | -               | -              | -                 | -                  |
| Староюрьевский              | -               | -              | -                 | -                  |
| Тамбовский                  | 0,9             | 1,1            | 0,0               | 1,9                |
| Токарёвский                 | -               | -              | -                 | -                  |
| Уваровский                  | -               | -              | -                 | -                  |
| Умётский                    | -               | -              | -                 | -                  |

СТРУКТУРА ПОСЕВНЫХ ПЛОЩАДЕЙ ПО ВИДАМ СЕЛЬСКОХОЗЯЙСТВЕННЫХ КУЛЬТУР

продолжение табл. 177

| тыква столовая | перец сладкий | баклажаны  | салатные культуры | зеленные культуры | Кормовые культуры – всего |
|----------------|---------------|------------|-------------------|-------------------|---------------------------|
| <b>1,5</b>     | <b>2,4</b>    | <b>1,3</b> | <b>0,7</b>        | <b>0,9</b>        | <b>2,0</b>                |
| ...            | <b>3,6</b>    | <b>2,2</b> | <b>1,2</b>        | <b>1,9</b>        | -                         |
| 2,3            | 3,6           | 2,3        | 0,8               | 1,6               | -                         |
| -              | -             | -          | -                 | -                 | -                         |
| 1,2            | 5,6           | 2,3        | 2,8               | 4,1               | -                         |
| 1,0            | 1,4           | 1,0        | 0,4               | 0,5               | -                         |
| ...            | 3,5           | 3,3        | 2,6               | 3,7               | -                         |
| 5,9            | 3,4           | 3,3        | 2,4               | 1,2               | -                         |
| -              | -             | -          | -                 | -                 | -                         |
| ...            | <b>2,1</b>    | <b>1,1</b> | <b>0,6</b>        | <b>0,6</b>        | <b>2,5</b>                |
| -              | -             | -          | -                 | -                 | -                         |
| -              | -             | -          | -                 | -                 | -                         |
| -              | -             | -          | -                 | -                 | -                         |
| 3,0            | 3,1           | 1,7        | 0,4               | 0,5               | 3,2                       |
| -              | -             | -          | -                 | -                 | -                         |
| 1,3            | 1,4           | 1,2        | 0,0               | 0,5               | -                         |
| ...            | 2,9           | 1,2        | 0,5               | 0,8               | 0,8                       |
| -              | -             | -          | -                 | -                 | -                         |
| 0,7            | 1,5           | 0,8        | 0,3               | 0,4               | -                         |
| -              | -             | -          | -                 | -                 | -                         |
| 0,9            | 4,3           | 1,9        | 1,2               | 3,2               | -                         |
| 0,1            | 0,0           | 0,0        | 0,1               | 0,2               | -                         |
| -              | -             | -          | -                 | -                 | -                         |
| -              | -             | -          | -                 | -                 | -                         |
| -              | -             | -          | -                 | -                 | -                         |
| -              | -             | -          | -                 | -                 | -                         |
| 0,4            | 1,0           | 0,2        | 0,2               | 0,2               | -                         |
| -              | -             | -          | -                 | -                 | -                         |
| -              | -             | -          | -                 | -                 | -                         |
| 1,5            | 2,2           | 1,1        | 0,7               | 0,7               | 3,1                       |
| -              | -             | -          | -                 | -                 | -                         |
| -              | -             | -          | -                 | -                 | -                         |
| -              | -             | -          | -                 | -                 | -                         |

178. СТРУКТУРА ПОСЕВНЫХ ПЛОЩАДЕЙ ПОД УРОЖАЙ 2016 Г. ПО ВИДАМ

(в процентах от общей)

|                             | Картофель   | Овощные и бахчевые культуры - всего | овощи открытого грунта | капуста                    |
|-----------------------------|-------------|-------------------------------------|------------------------|----------------------------|
|                             |             |                                     |                        | всех видов, кроме брокколи |
| <b>Всего</b>                | <b>54,4</b> | <b>40,6</b>                         | <b>40,2</b>            | <b>2,8</b>                 |
| <b>Городские округа</b>     | <b>32,2</b> | <b>67,8</b>                         | <b>66,6</b>            | <b>5,8</b>                 |
| Тамбов                      | 36,9        | 63,1                                | 62,9                   | 4,1                        |
| Кирсанов                    | 18,2        | 81,8                                | 81,8                   | 7,7                        |
| Котовск                     | 22,9        | 77,1                                | 68,7                   | 5,8                        |
| Мичуринск                   | 14,1        | 85,9                                | 85,9                   | 16,0                       |
| Моршанск                    | 34,1        | 65,9                                | 65,9                   | 3,1                        |
| Рассказово                  | 35,4        | 64,6                                | 64,6                   | 8,0                        |
| Уварово                     | -           | -                                   | -                      | -                          |
| <b>Муниципальные районы</b> | <b>59,9</b> | <b>33,9</b>                         | <b>33,7</b>            | <b>2,1</b>                 |
| Бондарский                  | -           | -                                   | -                      | -                          |
| Гавриловский                | -           | -                                   | -                      | -                          |
| Жердевский                  | -           | -                                   | -                      | -                          |
| Знаменский                  | 46,4        | ...                                 | ...                    | ...                        |
| Инжавинский                 | -           | -                                   | -                      | -                          |
| Кирсановский                | 77,7        | ...                                 | ...                    | ...                        |
| Мичуринский                 | 39,4        | 59,8                                | 59,5                   | 3,3                        |
| Мордовский                  | ...         | -                                   | -                      | -                          |
| Моршанский                  | 85,5        | 14,5                                | 14,5                   | ...                        |
| Мучкапский                  | -           | -                                   | -                      | -                          |
| Никифоровский               | ...         | 17,1                                | 17,1                   | 2,8                        |
| Первомайский                | 94,5        | 5,5                                 | 5,4                    | 0,2                        |
| Петровский                  | -           | -                                   | -                      | -                          |
| Пичаевский                  | -           | -                                   | -                      | -                          |
| Рассказовский               | 88,2        | 1,4                                 | 1,4                    | ...                        |
| Ржаксинский                 | 82,7        | 6,9                                 | 6,9                    | 0,5                        |
| Сампурский                  | 89,7        | 10,3                                | 10,3                   | 1,5                        |
| Сосновский                  | -           | -                                   | -                      | -                          |
| Староюрьевский              | 1,3         | 0,3                                 | 0,3                    | -                          |
| Тамбовский                  | 58,1        | 38,8                                | 38,6                   | 2,4                        |
| Токарёвский                 | 41,7        | 14,4                                | 14,4                   | -                          |
| Уваровский                  | -           | -                                   | -                      | -                          |
| Умётский                    | 100,0       | -                                   | -                      | -                          |

СЕЛЬСКОХОЗЯЙСТВЕННЫХ КУЛЬТУР В НЕКОММЕРЧЕСКИХ ОБЪЕДИНЕНИЯХ ГРАЖДАН  
(посевной площади)

| из них |          |                 |                     |              |        |
|--------|----------|-----------------|---------------------|--------------|--------|
| из них |          |                 |                     |              |        |
| огурцы | помидоры | свекла столовая | морковь<br>столовая | лук репчатый | чеснок |
| 4,6    | 6,2      | 2,9             | 3,8                 | 5,1          | 3,7    |
| ...    | ...      | ...             | ...                 | ...          | 6,1    |
| 8,2    | 9,3      | 3,6             | 4,7                 | 7,8          | 6,4    |
| 10,9   | 11,3     | 3,6             | 6,6                 | 5,9          | 2,3    |
| 5,8    | 10,3     | 3,2             | 5,9                 | 7,8          | 5,6    |
| 23,3   | 22,0     | 4,1             | 2,9                 | 5,9          | 5,1    |
| ...    | ...      | ...             | ...                 | ...          | 8,0    |
| 4,8    | 7,8      | 3,6             | 6,3                 | 6,1          | 2,9    |
| -      | -        | -               | -                   | -            | -      |
| ...    | ...      | ...             | ...                 | ...          | 3,1    |
| -      | -        | -               | -                   | -            | -      |
| -      | -        | -               | -                   | -            | -      |
| -      | -        | -               | -                   | -            | -      |
| 5,0    | 6,8      | ...             | 3,7                 | 7,0          | 6,8    |
| -      | -        | -               | -                   | -            | -      |
| ...    | 3,0      | ...             | ...                 | ...          | ...    |
| ...    | ...      | ...             | ...                 | 8,8          | 4,9    |
| -      | -        | -               | -                   | -            | -      |
| ...    | 2,2      | 0,6             | 0,7                 | ...          | ...    |
| -      | -        | -               | -                   | -            | -      |
| 2,2    | 2,9      | 1,5             | 1,7                 | 1,3          | 1,1    |
| 0,5    | 0,3      | 0,9             | 1,1                 | 0,8          | 0,4    |
| -      | -        | -               | -                   | -            | -      |
| -      | -        | -               | -                   | -            | -      |
| 0,1    | 0,1      | 0,0             | 0,3                 | 0,4          | 0,2    |
| 0,3    | 2,1      | 0,3             | 0,5                 | 0,5          | 0,3    |
| 1,1    | 1,4      | 0,2             | 0,7                 | 2,7          | 0,2    |
| -      | -        | -               | -                   | -            | -      |
| -      | -        | -               | -                   | 0,3          | -      |
| ...    | 5,8      | 3,1             | 4,1                 | 5,1          | 3,6    |
| 0,4    | -        | 0,4             | 0,5                 | 1,3          | 0,4    |
| -      | -        | -               | -                   | -            | -      |
| -      | -        | -               | -                   | -            | -      |



СТРУКТУРА ПОСЕВНЫХ ПЛОЩАДЕЙ ПО ВИДАМ СЕЛЬСКОХОЗЯЙСТВЕННЫХ КУЛЬТУР

|                             | зеленый горошек | фасоль овощная | кукуруза сахарная | кабачки, патиссоны |
|-----------------------------|-----------------|----------------|-------------------|--------------------|
| <b>Всего</b>                | <b>0,8</b>      | <b>1,1</b>     | <b>0,0</b>        | <b>1,9</b>         |
| <b>Городские округа</b>     | <b>1,3</b>      | <b>1,8</b>     | <b>0,0</b>        | <b>2,8</b>         |
| Тамбов                      | 1,5             | 2,2            | 0,0               | 2,9                |
| Кирсанов                    | 0,7             | 2,5            | -                 | 3,7                |
| Котовск                     | 1,9             | 1,6            | -                 | 3,4                |
| Мичуринск                   | 0,1             | 0,3            | -                 | 1,3                |
| Моршанск                    | 0,1             | 1,4            | -                 | 2,0                |
| Расказово                   | 1,5             | 1,5            | -                 | 5,5                |
| Уварово                     | -               | -              | -                 | -                  |
| <b>Муниципальные районы</b> | <b>0,7</b>      | <b>1,0</b>     | <b>0,0</b>        | <b>1,6</b>         |
| Бондарский                  | -               | -              | -                 | -                  |
| Гавриловский                | -               | -              | -                 | -                  |
| Жердевский                  | -               | -              | -                 | -                  |
| Знаменский                  | 1,8             | 2,2            | -                 | 3,1                |
| Инжавинский                 | -               | -              | -                 | -                  |
| Кирсановский                | 0,3             | 0,8            | -                 | ...                |
| Мичуринский                 | 0,7             | 1,5            | -                 | ...                |
| Мордовский                  | -               | -              | -                 | -                  |
| Моршанский                  | 0,2             | 0,4            | -                 | 0,6                |
| Мучкапский                  | -               | -              | -                 | -                  |
| Никифоровский               | -               | 0,1            | -                 | 0,2                |
| Первомайский                | 0,0             | 0,4            | 0,0               | 0,5                |
| Петровский                  | -               | -              | -                 | -                  |
| Пичаевский                  | -               | -              | -                 | -                  |
| Расказовский                | -               | -              | -                 | 0,0                |
| Ржаксинский                 | -               | 0,2            | -                 | 0,3                |
| Сампурский                  | -               | 0,3            | -                 | 0,1                |
| Сосновский                  | -               | -              | -                 | -                  |
| Староюрьевский              | -               | -              | -                 | -                  |
| Тамбовский                  | 0,9             | 1,1            | 0,0               | 1,9                |
| Токаревский                 | -               | -              | -                 | 0,3                |
| Уваровский                  | -               | -              | -                 | -                  |
| Умётский                    | -               | -              | -                 | -                  |

СТРУКТУРА ПОСЕВНЫХ ПЛОЩАДЕЙ ПО ВИДАМ СЕЛЬСКОХОЗЯЙСТВЕННЫХ КУЛЬТУР

продолжение табл. 178

|                |               |           |                   |                   | Кормовые культуры всего |
|----------------|---------------|-----------|-------------------|-------------------|-------------------------|
| тыква столовая | перец сладкий | баклажаны | салатные культуры | зеленные культуры |                         |
| 1,4            | 2,3           | 1,2       | 0,7               | 0,9               | 4,3                     |
| ...            | 3,6           | 2,3       | 1,2               | 1,9               | -                       |
| 2,3            | 3,6           | 2,3       | 0,8               | 1,6               | -                       |
| 5,7            | 6,4           | 6,8       | 2,6               | 2,1               | -                       |
| 1,2            | 5,6           | 2,3       | 2,8               | 4,1               | -                       |
| 1,0            | 1,4           | 1,0       | 0,4               | 0,5               | -                       |
| ...            | 3,5           | 3,3       | 2,6               | 3,7               | -                       |
| 5,9            | 3,4           | 3,3       | 2,4               | 1,2               | -                       |
| -              | -             | -         | -                 | -                 | -                       |
| ...            | 1,9           | 1,0       | 0,5               | 0,6               | 5,4                     |
| -              | -             | -         | -                 | -                 | -                       |
| -              | -             | -         | -                 | -                 | -                       |
| -              | -             | -         | -                 | -                 | -                       |
| 3,0            | 3,1           | 1,7       | 0,4               | 0,5               | 3,2                     |
| -              | -             | -         | -                 | -                 | -                       |
| 1,3            | 1,4           | 1,2       | 0,0               | 0,5               | -                       |
| ...            | 2,9           | 1,2       | 0,5               | 0,8               | 0,8                     |
| -              | -             | -         | -                 | -                 | -                       |
| 0,7            | 1,5           | 0,9       | 0,3               | 0,4               | -                       |
| -              | -             | -         | -                 | -                 | -                       |
| 0,2            | 1,1           | 0,5       | 0,3               | 0,8               | -                       |
| 0,2            | 0,0           | 0,0       | 0,1               | 0,2               | -                       |
| -              | -             | -         | -                 | -                 | -                       |
| -              | -             | -         | -                 | -                 | -                       |
| -              | 0,0           | 0,0       | 0,0               | -                 | 10,4                    |
| 0,8            | 0,3           | 0,3       | 0,2               | 0,1               | 10,4                    |
| 0,4            | 1,0           | 0,2       | 0,2               | 0,2               | -                       |
| -              | -             | -         | -                 | -                 | -                       |
| -              | -             | -         | -                 | -                 | 77,1                    |
| 1,5            | 2,2           | 1,1       | 0,7               | 0,7               | 3,1                     |
| 11,1           | -             | -         | -                 | -                 | 43,8                    |
| -              | -             | -         | -                 | -                 | -                       |
| -              | -             | -         | -                 | -                 | -                       |

**179. СТРУКТУРА ПОСЕВНЫХ ПЛОЩАДЕЙ ПОД УРОЖАЙ 2016 Г. ПО ВИДАМ НЕКОММЕРЧЕСКИХ**  
(в процентах от общей посевной площади)

|                             | Картофель   | Овощные и бахчевые культуры - всего | из них                 |                                    |
|-----------------------------|-------------|-------------------------------------|------------------------|------------------------------------|
|                             |             |                                     | овощи открытого грунта | из них                             |
|                             |             |                                     |                        | капуста всех видов, кроме брокколи |
| <b>Всего</b>                | <b>47,3</b> | <b>3,8</b>                          | <b>3,8</b>             | <b>0,2</b>                         |
| <b>Городские округа</b>     | <b>20,2</b> | <b>79,8</b>                         | <b>79,8</b>            | <b>7,2</b>                         |
| Тамбов                      | -           | -                                   | -                      | -                                  |
| Кирсанов                    | 18,2        | 81,8                                | 81,8                   | 7,7                                |
| Котовск                     | 43,8        | 56,2                                | 56,2                   | 0,6                                |
| Мичуринск                   | -           | -                                   | -                      | -                                  |
| Моршанск                    | -           | -                                   | -                      | -                                  |
| Рассказово                  | -           | -                                   | -                      | -                                  |
| Уварово                     | -           | -                                   | -                      | -                                  |
| <b>Муниципальные районы</b> | <b>47,7</b> | <b>2,4</b>                          | <b>2,4</b>             | <b>0,1</b>                         |
| Бондарский                  | -           | -                                   | -                      | -                                  |
| Гавриловский                | -           | -                                   | -                      | -                                  |
| Жердевский                  | -           | -                                   | -                      | -                                  |
| Знаменский                  | -           | -                                   | -                      | -                                  |
| Инжавинский                 | -           | -                                   | -                      | -                                  |
| Кирсановский                | -           | -                                   | -                      | -                                  |
| Мичуринский                 | -           | -                                   | -                      | -                                  |
| Мордовский                  | ...         | -                                   | -                      | -                                  |
| Моршанский                  | 79,6        | 20,4                                | 20,4                   | ...                                |
| Мучкапский                  | -           | -                                   | -                      | -                                  |
| Никифоровский               | ...         | -                                   | -                      | -                                  |
| Первомайский                | 95,0        | 5,0                                 | 4,9                    | -                                  |
| Петровский                  | -           | -                                   | -                      | -                                  |
| Пичаевский                  | -           | -                                   | -                      | -                                  |
| Рассказовский               | 88,2        | 1,4                                 | 1,4                    | ...                                |
| Ржаксинский                 | 82,7        | 6,9                                 | 6,9                    | 0,5                                |
| Сампурский                  | -           | -                                   | -                      | -                                  |
| Сосновский                  | -           | -                                   | -                      | -                                  |
| Староюрьевский              | 1,3         | 0,3                                 | 0,3                    | -                                  |
| Тамбовский                  | -           | -                                   | -                      | -                                  |
| Токарёвский                 | 41,7        | 14,4                                | 14,4                   | -                                  |
| Уваровский                  | -           | -                                   | -                      | -                                  |
| Умётский                    | -           | -                                   | -                      | -                                  |

**СЕЛЬСКОХОЗЯЙСТВЕННЫХ КУЛЬТУР В ОГОРОДНИЧЕСКИХ  
ОБЪЕДИНЕНИЯХ ГРАЖДАН**

| огурцы | помидоры | свекла<br>столовая | морковь<br>столовая | лук репчатый | чеснок |
|--------|----------|--------------------|---------------------|--------------|--------|
| 0,3    | 0,4      | 0,3                | 0,4                 | 0,5          | 0,2    |
| 10,4   | 10,8     | 3,5                | 6,3                 | 6,8          | 3,3    |
| -      | -        | -                  | -                   | -            | -      |
| 10,9   | 11,3     | 3,6                | 6,6                 | 5,9          | 2,3    |
| 4,1    | 5,3      | 2,1                | 2,7                 | 17,8         | 14,8   |
| -      | -        | -                  | -                   | -            | -      |
| -      | -        | -                  | -                   | -            | -      |
| -      | -        | -                  | -                   | -            | -      |
| -      | -        | -                  | -                   | -            | -      |
| 0,1    | 0,2      | 0,3                | 0,3                 | 0,4          | 0,2    |
| -      | -        | -                  | -                   | -            | -      |
| -      | -        | -                  | -                   | -            | -      |
| -      | -        | -                  | -                   | -            | -      |
| -      | -        | -                  | -                   | -            | -      |
| -      | -        | -                  | -                   | -            | -      |
| -      | -        | -                  | -                   | -            | -      |
| -      | -        | -                  | -                   | -            | -      |
| -      | -        | -                  | -                   | -            | -      |
| 2,2    | 3,4      | 0,6                | 1,2                 | 1,9          | 1,5    |
| -      | -        | -                  | -                   | -            | -      |
| -      | -        | -                  | -                   | -            | -      |
| 0,2    | -        | 1,1                | 1,2                 | 0,3          | 0,3    |
| -      | -        | -                  | -                   | -            | -      |
| -      | -        | -                  | -                   | -            | -      |
| 0,1    | 0,1      | 0,0                | 0,3                 | 0,4          | 0,2    |
| 0,3    | 2,1      | 0,3                | 0,5                 | 0,5          | 0,3    |
| -      | -        | -                  | -                   | -            | -      |
| -      | -        | -                  | -                   | -            | -      |
| -      | -        | -                  | -                   | 0,3          | -      |
| -      | -        | -                  | -                   | -            | -      |
| 0,4    | -        | 0,4                | 0,5                 | 1,3          | 0,4    |
| -      | -        | -                  | -                   | -            | -      |
| -      | -        | -                  | -                   | -            | -      |

СТРУКТУРА ПОСЕВНЫХ ПЛОЩАДЕЙ ПО ВИДАМ СЕЛЬСКОХОЗЯЙСТВЕННЫХ КУЛЬТУР

|                             | из них             |                   |                      |                       |
|-----------------------------|--------------------|-------------------|----------------------|-----------------------|
|                             | из них             |                   |                      |                       |
|                             | зеленый<br>горошек | фасоль<br>овощная | кукуруза<br>сахарная | кабачки,<br>патиссоны |
| <b>Всего</b>                | <b>0,0</b>         | <b>0,2</b>        | <b>0,0</b>           | <b>0,3</b>            |
| <b>Городские округа</b>     | <b>0,9</b>         | <b>2,5</b>        | <b>-</b>             | <b>3,6</b>            |
| Тамбов                      | -                  | -                 | -                    | -                     |
| Кирсанов                    | 0,7                | 2,5               | -                    | 3,7                   |
| Котовск                     | 3,0                | 2,4               | -                    | 2,1                   |
| Мичуринск                   | -                  | -                 | -                    | -                     |
| Моршанск                    | -                  | -                 | -                    | -                     |
| Рассказово                  | -                  | -                 | -                    | -                     |
| Уварово                     | -                  | -                 | -                    | -                     |
| <b>Муниципальные районы</b> | <b>0,0</b>         | <b>0,2</b>        | <b>0,0</b>           | <b>0,2</b>            |
| Бондарский                  | -                  | -                 | -                    | -                     |
| Гавриловский                | -                  | -                 | -                    | -                     |
| Жердевский                  | -                  | -                 | -                    | -                     |
| Знаменский                  | -                  | -                 | -                    | -                     |
| Инжавинский                 | -                  | -                 | -                    | -                     |
| Кирсановский                | -                  | -                 | -                    | -                     |
| Мичуринский                 | -                  | -                 | -                    | -                     |
| Мордовский                  | -                  | -                 | -                    | -                     |
| Моршанский                  | -                  | 0,6               | -                    | 0,4                   |
| Мучкапский                  | -                  | -                 | -                    | -                     |
| Никифоровский               | -                  | -                 | -                    | -                     |
| Первомайский                | 0,0                | 0,6               | 0,0                  | 0,8                   |
| Петровский                  | -                  | -                 | -                    | -                     |
| Пичаевский                  | -                  | -                 | -                    | -                     |
| Рассказовский               | -                  | -                 | -                    | 0,0                   |
| Ржаксинский                 | -                  | 0,2               | -                    | 0,3                   |
| Сампурский                  | -                  | -                 | -                    | -                     |
| Сосновский                  | -                  | -                 | -                    | -                     |
| Староюрьевский              | -                  | -                 | -                    | -                     |
| Тамбовский                  | -                  | -                 | -                    | -                     |
| Токаре́вский                | -                  | -                 | -                    | 0,3                   |
| Уваровский                  | -                  | -                 | -                    | -                     |
| Уме́тский                   | -                  | -                 | -                    | -                     |

СТРУКТУРА ПОСЕВНЫХ ПЛОЩАДЕЙ ПО ВИДАМ СЕЛЬСКОХОЗЯЙСТВЕННЫХ КУЛЬТУР

продолжение табл. 179

|                |               |           |                   |                   | Кормовые культуры – всего |
|----------------|---------------|-----------|-------------------|-------------------|---------------------------|
| тыква столовая | перец сладкий | баклажаны | салатные культуры | зеленные культуры |                           |
| 0,3            | 0,2           | 0,2       | 0,1               | 0,1               | 38,7                      |
| 5,3            | 5,9           | 6,3       | 2,4               | 2,0               | -                         |
| -              | -             | -         | -                 | -                 | -                         |
| 5,7            | 6,4           | 6,8       | 2,6               | 2,1               | -                         |
| 1,5            | -             | -         | -                 | -                 | -                         |
| -              | -             | -         | -                 | -                 | -                         |
| -              | -             | -         | -                 | -                 | -                         |
| -              | -             | -         | -                 | -                 | -                         |
| 0,2            | 0,1           | 0,1       | 0,0               | 0,0               | 39,4                      |
| -              | -             | -         | -                 | -                 | -                         |
| -              | -             | -         | -                 | -                 | -                         |
| -              | -             | -         | -                 | -                 | -                         |
| -              | -             | -         | -                 | -                 | -                         |
| -              | -             | -         | -                 | -                 | -                         |
| -              | -             | -         | -                 | -                 | -                         |
| -              | -             | -         | -                 | -                 | -                         |
| 0,8            | 2,7           | 1,8       | 0,9               | 0,7               | -                         |
| -              | -             | -         | -                 | -                 | -                         |
| -              | -             | -         | -                 | -                 | -                         |
| 0,3            | -             | 0,0       | 0,0               | 0,1               | -                         |
| -              | -             | -         | -                 | -                 | -                         |
| -              | -             | -         | -                 | -                 | -                         |
| -              | 0,0           | 0,0       | 0,0               | -                 | 10,4                      |
| 0,8            | 0,3           | 0,3       | 0,2               | 0,1               | 10,4                      |
| -              | -             | -         | -                 | -                 | -                         |
| -              | -             | -         | -                 | -                 | -                         |
| -              | -             | -         | -                 | -                 | 77,1                      |
| -              | -             | -         | -                 | -                 | -                         |
| -              | -             | -         | -                 | -                 | 43,8                      |
| -              | -             | -         | -                 | -                 | -                         |
| -              | -             | -         | -                 | -                 | -                         |



**ГРУППИРОВКИ  
ОБЪЕКТОВ ПЕРЕПИСИ  
ПО РАЗМЕРУ ПОСЕВНЫХ  
ПЛОЩАДЕЙ**

**ГРУППИРОВКИ ОБЪЕКТОВ ПЕРЕПИСИ ПО РАЗМЕРУ ПОСЕВНЫХ ПЛОЩАДЕЙ**  
**Группировки сельскохозяйственных организаций**  
**ПО РАЗМЕРУ ПОСЕВНЫХ ПЛОЩАДЕЙ**

**180. ГРУППИРОВКА СЕЛЬСКОХОЗЯЙСТВЕННЫХ ОРГАНИЗАЦИЙ ПО РАЗМЕРУ ОБЩЕЙ  
ПОСЕВНОЙ ПЛОЩАДИ ПОД УРОЖАЙ 2016 Г.**

|  | Сельскохозяйственные организации,<br>имевшие посевную площадь, гектаров |                 |                  |               |           | Органи-<br>зации,<br>не имев-<br>шие по-<br>севной<br>площади | Итого     |
|--|---|-----------------|------------------|---------------|-----------|---|-----------|
|  | до 500  | 500,1 -<br>2000 | 2000,1 -<br>4000 | свыше<br>4000 | всего     |   |           |
| <b>Всего</b>   |   |                 |                  |               |           |   |           |
| Число организаций, единиц                                  | 53  | 99              | 88               | 96            | 336       | 35  | 371       |
| в процентах от общего числа организаций                    | 14,3  | 26,7            | 23,7             | 25,9          | 90,6      | 9,4   | 100       |
| в процентах от числа организаций, имеющих посевную площадь | 15,8  | 29,4            | 26,2             | 28,6          | 100       | x   | x         |
| Посевная площадь сельскохозяйственных культур, га          | 12058,0   | 123516,0        | 256481,0         | 788449,9      | 1180504,9 | x   | 1180504,9 |
| в процентах от общей посевной площади                      | 1,0   | 10,5            | 21,7             | 66,9          | 100       | x   | 100       |
| в среднем на одну организацию, га                          | 227,5   | 1247,6          | 2914,6           | 8213,0        | 3513,4    | x   | 3182,0    |
| Засеяно элитными семенами, в процентах от площади посевов  | 4,4   | 6,0             | 8,2              | 8,2           | 4,6       | 5,5   | 5,5       |
| <b>Муниципальные районы</b>                                |   |                 |                  |               |           |   |           |
| Число организаций, единиц                                  | 52  | 99              | 88               | 96            | 335       | 32  | 367       |
| в процентах от общего числа организаций                    | 14,2  | 27,0            | 24,0             | 26,2          | 91,3      | 8,7   | 100       |
| в процентах от числа организаций, имеющих посевную площадь | 15,5  | 29,6            | 26,3             | 28,7          | 100,0     | x   | x         |
| Посевная площадь сельскохозяйственных культур, га          | 11859,0   | 123516,0        | 256481,0         | 788449,9      | 1180305,9 | x   | 1180305,9 |
| в процентах от общей посевной площади                      | 1,0   | 10,5            | 21,7             | 66,8          | 100       | x   | 100       |
| в среднем на одну организацию, га                          | 228,1   | 1247,6          | 2914,6           | 8213,0        | 3523,3    | x   | 3216,1    |
| Засеяно элитными семенами, в процентах от площади посевов  | 3,1   | 6,0             | 8,2              | 4,6           | 5,5       | x   | 5,5       |
| <b>Бондарский</b>  |   |                 |                  |               |           |   |           |
| Число организаций, единиц                                  | 4   | 2               | 4                | 3             | 13        | 2   | 15        |
| в процентах от общего числа организаций                    | 26,7  | 13,3            | 26,7             | 20,0          | 86,7      | 13,3  | 100       |
| в процентах от числа организаций, имеющих посевную площадь | 30,8  | 15,4            | 30,8             | 23,1          | 100       | x   | x         |
| Посевная площадь сельскохозяйственных культур, га          | 1296,0  | 2570,0          | 11608            | 18095,0       | 33569,0   | x   | 33569,0   |
| в процентах от общей посевной площади                      | 3,8   | 7,7             | 34,5             | 53,9          | 100       | x   | 100       |
| в среднем на одну организацию, га                          | 324,0   | 1285,0          | 2902,0           | 6031,7        | 2582,2    | x   | 2237,9    |
| Засеяно элитными семенами, в процентах от площади посевов  | 3,8   | 3,9             | -                | -             | 0,4       | x   | 0,4       |



**ГРУППИРОВКИ ОБЪЕКТОВ ПЕРЕПИСИ  
ПО РАЗМЕРУ ПОСЕВНЫХ ПЛОЩАДЕЙ**

продолжение табл. 180

|  | Сельскохозяйственные организации,<br>имевшие посевную площадь, гектаров |                 |                  |               |         | Органи-<br>зации,<br>не имев-<br>шие по-<br>севной<br>площади | Итого   |
|--|---|-----------------|------------------|---------------|---------|---|---------|
|  | до 500  | 500,1 -<br>2000 | 2000,1 -<br>4000 | свыше<br>4000 | всего   |   |         |
| <b>Гавриловский</b>  |   |                 |                  |               |         |   |         |
| Число организаций, единиц                                  | 3   | 1               | 1                | 4             | 9       | 1   | 10      |
| в процентах от общего числа организаций                    | 30,0  | 10,0            | 10,0             | 40,0          | 90,0    | 10,0  | 100     |
| в процентах от числа организаций, имеющих посевную площадь | 33,3  | 11,1            | 11,1             | 44,4          | 100     | x   | x       |
| Посевная площадь сельскохозяйственных культур, га          | 745,0   | 1036,0          | 3383,0           | 29613,0       | 34777,0 | x   | 34777,0 |
| в процентах от общей посевной площади                      | 2,2   | 3,0             | 9,7              | 85,1          | 100     | x   | 100     |
| в среднем на одну организацию, га                          | 248,3   | 1036,0          | 3383,0           | 7403,3        | 3864,1  | x   | 3477,7  |
| Засеяно элитными семенами, в процентах от площади посевов  | -   | 26,4            | 34,6             | 13,2          | 15,4    | x   | 15,4    |
| <b>Жердевский</b>  |   |                 |                  |               |         |   |         |
| Число организаций, единиц                                  | 3   | 4               | 4                | 3             | 14      | 1   | 15      |
| в процентах от общего числа организаций                    | 20,0  | 26,7            | 26,7             | 20,0          | 93,3    | 6,7   | 100     |
| в процентах от числа организаций, имеющих посевную площадь | 21,4  | 28,6            | 28,6             | 21,4          | 100     | x   | x       |
| Посевная площадь сельскохозяйственных культур, га          | 957,0   | 6041,0          | 10619,0          | 30265,0       | 47882,0 | x   | 47882,0 |
| в процентах от общей посевной площади                      | 2,0   | 12,7            | 22,2             | 63,2          | 100     | x   | 100     |
| в среднем на одну организацию, га                          | 319,0   | 1510,3          | 2654,8           | 10088,3       | 3420,1  | x   | 3192,1  |
| Засеяно элитными семенами, в процентах от площади посевов  | -   | 5,8             | 9,7              | -             | 2,9     | x   | 2,9     |
| <b>Знаменский</b>  |   |                 |                  |               |         |   |         |
| Число организаций, единиц                                  | 2   | 5               | 2                | 3             | 12      | 1   | 13      |
| в процентах от общего числа организаций                    | 15,4  | 38,5            | 15,4             | 23,1          | 92,3    | 7,7   | 100     |
| в процентах от числа организаций, имеющих посевную площадь | 16,7  | 41,7            | 16,7             | 25,0          | 100     | x   | x       |
| Посевная площадь сельскохозяйственных культур, га          | 644,0   | 5069,0          | 5380,0           | 24759,0       | 35852,0 | x   | 35852,0 |
| в процентах от общей посевной площади                      | 1,8   | 14,1            | 15,0             | 69,1          | 100     | x   | 100     |
| в среднем на одну организацию, га                          | 322,0   | 1013,8          | 2690,0           | 8253,0        | 2987,7  | x   | 2757,8  |
| Засеяно элитными семенами, в процентах от площади посевов  | 14,0  | 22,8            | 8,8              | 3,0           | 6,9     | x   | 6,9     |

**ГРУППИРОВКИ ОБЪЕКТОВ ПЕРЕПИСИ  
ПО РАЗМЕРУ ПОСЕВНЫХ ПЛОЩАДЕЙ**

продолжение табл. 180

|  | Сельскохозяйственные организации,<br>имевшие посевную площадь, гектаров |                 |                  |               |         | Органи-<br>зации,<br>не имев-<br>шие по-<br>севной<br>площади | Итого   |
|--|---|-----------------|------------------|---------------|---------|---|---------|
|  | до 500  | 500,1 -<br>2000 | 2000,1 -<br>4000 | свыше<br>4000 | всего   |   |         |
| <b>Инжавинский</b>   |   |                 |                  |               |         |   |         |
| Число организаций, единиц                                  | 2   | 10              | 2                | 8             | 22      | 2   | 24      |
| в процентах от общего числа организаций                    | 8,4   | 41,6            | 8,4              | 33,4          | 91,7    | 8,3   | 100     |
| в процентах от числа организаций, имеющих посевную площадь | 9,1   | 45,5            | 9,1              | 36,3          | 100     | x   | x       |
| Посевная площадь сельскохозяйственных культур, га          | 427,7   | 14485,0         | 6709,0           | 47087,0       | 68708,7 | x   | 68708,7 |
| в процентах от общей посевной площади                      | 0,6   | 21,1            | 9,8              | 68,5          | 100     | x   | 100     |
| в среднем на одну организацию, га                          | 213,9   | 1448,5          | 3354,5           | 5885,9        | 3123,1  | x   | 2862,9  |
| Засеяно элитными семенами, в процентах от площади посевов  | -   | 0,3             | -                | 9,7           | 6,7     | x   | 6,7     |
| <b>Кирсановский</b>  |   |                 |                  |               |         |   |         |
| Число организаций, единиц                                  | 3   | 4               | 3                | 2             | 12      | -   | 12      |
| в процентах от общего числа организаций                    | 25,0  | 33,3            | 25,0             | 16,6          | 100,0   | -   | 100     |
| в процентах от числа организаций, имеющих посевную площадь | 25,0  | 33,3            | 25,0             | 16,6          | 100     | x   | x       |
| Посевная площадь сельскохозяйственных культур, га          | 202,0   | 5438,0          | 7897,0           | 32890,9       | 46427,9 | x   | 46427,9 |
| в процентах от общей посевной площади                      | 0,4   | 11,7            | 17,1             | 70,8          | 100     | x   | 100     |
| в среднем на одну организацию, га                          | 67,3  | 1359,5          | 2632,3           | 16445,5       | 3869,0  | x   | 3869,0  |
| Засеяно элитными семенами, в процентах от площади посевов  | 2,4   | 0,9             | 10,3             | -             | 1,9     | x   | 1,9     |
| <b>Мичуринский</b>   |   |                 |                  |               |         |   |         |
| Число организаций, единиц                                  | 3   | 5               | 4                | 5             | 17      | 3   | 20      |
| в процентах от общего числа организаций                    | 15,0  | 25,0            | 20,0             | 25,0          | 85,0    | 15,0  | 100     |
| в процентах от числа организаций, имеющих посевную площадь | 17,7  | 29,5            | 23,5             | 29,4          | 100     | x   | x       |
| Посевная площадь сельскохозяйственных культур, га          | 767,1   | 5632,0          | 12037,0          | 34284,0       | 52720,1 | x   | 52720,1 |
| в процентах от общей посевной площади                      | 1,5   | 10,7            | 22,8             | 65,0          | 100     | x   | 100     |
| в среднем на одну организацию, га                          | 255,7   | 1126,4          | 3009,3           | 6856,8        | 3101,2  | x   | 2636,0  |
| Засеяно элитными семенами, в процентах от площади посевов  | -   | 10,8            | -                | 0,1           | 1,4     | x   | 1,4     |

**ГРУППИРОВКИ ОБЪЕКТОВ ПЕРЕПИСИ  
ПО РАЗМЕРУ ПОСЕВНЫХ ПЛОЩАДЕЙ**

продолжение табл. 180

|  | Сельскохозяйственные организации,<br>имевшие посевную площадь, гектаров |                 |                  |               |         | Органи-<br>зации,<br>не имев-<br>шие по-<br>севной<br>площади | Итого   |
|--|---|-----------------|------------------|---------------|---------|---|---------|
|  | до 500  | 500,1 -<br>2000 | 2000,1 -<br>4000 | свыше<br>4000 | всего   |   |         |
| <b>Мордовский</b>  |   |                 |                  |               |         |   |         |
| Число организаций, единиц                                  | -   | 11              | 5                | 7             | 23      | -   | 23      |
| в процентах от общего числа организаций                    | -   | 47,8            | 21,7             | 30,4          | 100     | -   | 100     |
| в процентах от числа организаций, имеющих посевную площадь | -   | 47,8            | 21,7             | 30,4          | 100     | x   | x       |
| Посевная площадь сельскохозяйственных культур, га          | -   | 13172,0         | 17193            | 46333,0       | 76698,0 | x   | 76698,0 |
| в процентах от общей посевной площади                      | -   | 17,2            | 22,4             | 60,4          | 100     | x   | 100     |
| в среднем на одну организацию, га                          | -   | 1197,5          | 3438,6           | 6619,0        | 3334,7  | x   | 3334,7  |
| Засеяно элитными семенами, в процентах от площади посевов  | -   | -               | 1,2              | 0,9           | 0,8     | x   | 0,8     |
| <b>Моршанский</b>  |   |                 |                  |               |         |   |         |
| Число организаций, единиц                                  | 4   | 6               | 3                | 5             | 18      | 3   | 21      |
| в процентах от общего числа организаций                    | 19,0  | 28,6            | 14,3             | 23,8          | 85,7    | 14,3  | 100     |
| в процентах от числа организаций, имеющих посевную площадь | 22,2  | 33,3            | 16,7             | 27,8          | 100     | x   | x       |
| Посевная площадь сельскохозяйственных культур, га          | 803,0   | 7638,0          | 6293,0           | 45583,0       | 60317,0 | x   | 60317,0 |
| в процентах от общей посевной площади                      | 1,3   | 12,7            | 10,4             | 75,6          | 100     | x   | 100     |
| в среднем на одну организацию, га                          | 200,8   | 1273,0          | 2097,7           | 9116,6        | 3350,9  | x   | 2872,2  |
| Засеяно элитными семенами, в процентах от площади посевов  | 16,3  | 9,2             | 41,4             | 26,0          | 25,4    | x   | 25,4    |
| <b>Мучкапский</b>  |   |                 |                  |               |         |   |         |
| Число организаций, единиц                                  | 3   | 1               | 3                | 2             | 9       | -   | 9       |
| в процентах от общего числа организаций                    | 33,3  | 11,1            | 33,3             | 22,2          | 100,0   | -   | 100     |
| в процентах от числа организаций, имеющих посевную площадь | 33,3  | 11,1            | 33,3             | 22,2          | 100     | x   | x       |
| Посевная площадь сельскохозяйственных культур, га          | 815,0   | 1500,0          | 8654,0           | 28713,0       | 39682,0 | x   | 39682,0 |
| в процентах от общей посевной площади                      | 2,1   | 3,8             | 21,8             | 72,4          | 100     | x   | 100     |
| в среднем на одну организацию, га                          | 271,7   | 1500,0          | 2884,7           | 14356,5       | 4409,1  | x   | 4409,1  |
| Засеяно элитными семенами, в процентах от площади посевов  | 9,8   | 30,0            | 1,7              | -             | 1,7     | x   | 1,7     |

**ГРУППИРОВКИ ОБЪЕКТОВ ПЕРЕПИСИ  
ПО РАЗМЕРУ ПОСЕВНЫХ ПЛОЩАДЕЙ**

продолжение табл. 180

|  | Сельскохозяйственные организации,<br>имевшие посевную площадь, гектаров |                 |                  |               |         | Органи-<br>зации,<br>не имев-<br>шие по-<br>севной<br>площади | Итого   |
|--|---|-----------------|------------------|---------------|---------|---|---------|
|  | до 500  | 500,1 -<br>2000 | 2000,1 -<br>4000 | свыше<br>4000 | всего   |   |         |
| <b>Никифоровский</b>                                       |   |                 |                  |               |         |   |         |
| Число организаций, единиц                                  | 1   | 2               | 5                | 3             | 11      | -   | 11      |
| в процентах от общего числа организаций                    | 9,1   | 18,2            | 45,5             | 27,3          | 100,0   | -   | 100     |
| в процентах от числа организаций, имеющих посевную площадь | 9,1   | 18,2            | 45,5             | 27,3          | 100     | x   | x       |
| Посевная площадь сельскохозяйственных культур, га          | 280,0   | 1328,0          | 16018,0          | 29445,0       | 47071,0 | x   | 47071,0 |
| в процентах от общей посевной площади                      | 0,6   | 2,8             | 34,0             | 62,6          | 100     | x   | 100     |
| в среднем на одну организацию, га                          | 280,0   | 664,0           | 3203,6           | 9815,0        | 4279,2  | x   | 4279,2  |
| Засеяно элитными семенами, в процентах от площади посевов  | -   | 36,7            | 9,2              | -             | 4,2     | x   | 4,2     |
| <b>Первомайский</b>  |   |                 |                  |               |         |   |         |
| Число организаций, единиц                                  | 1   | -               | -                | 3             | 4       | 4   | 8       |
| в процентах от общего числа организаций                    | 12,5  | -               | -                | 37,5          | 50,0    | 50,0  | 100     |
| в процентах от числа организаций, имеющих посевную площадь | 25,0  | -               | -                | 75,0          | 100     | x   | x       |
| Посевная площадь сельскохозяйственных культур, га          | 100,0   | -               | -                | 17663,0       | 17763,0 | x   | 17763,0 |
| в процентах от общей посевной площади                      | 0,6   | -               | -                | 99,4          | 100     | x   | 100     |
| в среднем на одну организацию, га                          | 100,0   | -               | -                | 5887,7        | 4440,8  | x   | 2220,4  |
| Засеяно элитными семенами, в процентах от площади посевов  | -   | -               | -                | -             | -       | x   | -       |
| <b>Петровский</b>  |   |                 |                  |               |         |   |         |
| Число организаций, единиц                                  | 2   | 9               | 5                | 2             | 18      | -   | 18      |
| в процентах от общего числа организаций                    | 11,1  | 50,0            | 27,8             | 11,1          | 100,0   | -   | 100     |
| в процентах от числа организаций, имеющих посевную площадь | 11,1  | 50,0            | 27,8             | 11,1          | 100     | x   | x       |
| Посевная площадь сельскохозяйственных культур, га          | 642,0   | 9459,0          | 12902,0          | 34370,0       | 57373,0 | x   | 57373,0 |
| в процентах от общей посевной площади                      | 1,1   | 16,5            | 22,5             | 59,9          | 100     | x   | 100     |
| в среднем на одну организацию, га                          | 321,0   | 1051,0          | 2580,4           | 17185,0       | 3187,4  | x   | 3187,4  |
| Засеяно элитными семенами, в процентах от площади посевов  | -   | 0,9             | 0,7              | -             | 0,3     | x   | 0,3     |

**ГРУППИРОВКИ ОБЪЕКТОВ ПЕРЕПИСИ  
ПО РАЗМЕРУ ПОСЕВНЫХ ПЛОЩАДЕЙ**

продолжение табл. 180

|  | Сельскохозяйственные организации,<br>имевшие посевную площадь, гектаров |                 |                  |               |         | Органи-<br>зации,<br>не имев-<br>шие по-<br>севной<br>площади | Итого   |
|--|---|-----------------|------------------|---------------|---------|---|---------|
|  | до 500  | 500,1 -<br>2000 | 2000,1 -<br>4000 | свыше<br>4000 | всего   |   |         |
| <b>Пичаевский</b>  |   |                 |                  |               |         |   |         |
| Число организаций, единиц                                  | -   | 1               | 3                | 3             | 7       | 1   | 8       |
| в процентах от общего числа организаций                    | -   | 12,5            | 37,5             | 37,5          | 87,5    | 12,5  | 100     |
| в процентах от числа организаций, имеющих посевную площадь | -   | 14,3            | 42,9             | 42,9          | 100     | x   | x       |
| Посевная площадь сельскохозяйственных культур, га          | -   | 1380,0          | 8986,0           | 19858,0       | 30224,0 | x   | 30224,0 |
| в процентах от общей посевной площади                      | -   | 4,6             | 29,7             | 65,7          | 100     | x   | 100     |
| в среднем на одну организацию, га                          | -   | 1380,0          | 2995,3           | 6619,3        | 4317,7  | x   | 3778,0  |
| Засеяно элитными семенами, в процентах от площади посевов  | -   | 4,3             | 1,7              | 2,5           | 2,3     | x   | 2,3     |
| <b>Рассказовский</b>                                       |   |                 |                  |               |         |   |         |
| Число организаций, единиц                                  | 2   | 1               | 4                | 7             | 14      | 4   | 18      |
| в процентах от общего числа организаций                    | 11,2  | 5,6             | 22,2             | 38,9          | 77,8    | 22,2  | 100     |
| в процентах от числа организаций, имеющих посевную площадь | 14,2  | 7,1             | 28,6             | 50,0          | 100     | x   | x       |
| Посевная площадь сельскохозяйственных культур, га          | 630,0   | 947,0           | 12529,0          | 60786,0       | 74892,0 | x   | 74892,0 |
| в процентах от общей посевной площади                      | 0,8   | 1,3             | 16,7             | 81,2          | 100     | x   | 100     |
| в среднем на одну организацию, га                          | 315,0   | 947,0           | 3132,3           | 8683,7        | 5349,4  | x   | 4160,7  |
| Засеяно элитными семенами, в процентах от площади посевов  | -   | -               | 0,6              | 5,7           | 4,6     | x   | 4,6     |
| <b>Ржаксинский</b>   |   |                 |                  |               |         |   |         |
| Число организаций, единиц                                  | 1   | 5               | 8                | 6             | 20      | 1   | 21      |
| в процентах от общего числа организаций                    | 4,8   | 23,8            | 38,0             | 28,6          | 95,2    | 4,8   | 100     |
| в процентах от числа организаций, имеющих посевную площадь | 5,0   | 25,0            | 40,0             | 30,0          | 100     | x   | x       |
| Посевная площадь сельскохозяйственных культур, га          | 35,0  | 7579,0          | 25837,0          | 39882,0       | 73333,0 | x   | 73333,0 |
| в процентах от общей посевной площади                      | 0,0   | 10,4            | 35,2             | 54,4          | 100     | x   | 100     |
| в среднем на одну организацию, га                          | 35,0  | 1515,8          | 3229,6           | 6647,0        | 3666,7  | x   | 3492,0  |
| Засеяно элитными семенами, в процентах от площади посевов  | -   | 0,5             | 12,6             | 1,1           | 5,1     | x   | 5,1     |

**ГРУППИРОВКИ ОБЪЕКТОВ ПЕРЕПИСИ  
ПО РАЗМЕРУ ПОСЕВНЫХ ПЛОЩАДЕЙ**

продолжение табл. 180

|  | Сельскохозяйственные организации,<br>имевшие посевную площадь, гектаров |                 |                  |               |         | Органи-<br>зации,<br>не имев-<br>шие по-<br>севной<br>площади | Итого   |
|--|---|-----------------|------------------|---------------|---------|---|---------|
|  | до 500  | 500,1 -<br>2000 | 2000,1 -<br>4000 | свыше<br>4000 | всего   |   |         |
| <b>Сампурский</b>  |   |                 |                  |               |         |   |         |
| Число организаций, единиц                                  | 2   | 4               | 9                | 3             | 18      | 1   | 19      |
| в процентах от общего числа организаций                    | 10,5  | 21,1            | 47,4             | 15,8          | 94,7    | 5,3   | 100     |
| в процентах от числа организаций, имеющих посевную площадь | 11,1  | 22,2            | 50,0             | 16,7          | 100     | x   | x       |
| Посевная площадь сельскохозяйственных культур, га          | 43,0  | 5057,0          | 27221,0          | 24889,0       | 57210,0 | x   | 57210,0 |
| в процентах от общей посевной площади                      | 0,1   | 8,8             | 47,6             | 43,5          | 100     | x   | 100     |
| в среднем на одну организацию, га                          | 21,5  | 1264,3          | 3024,6           | 8296,3        | 3178,3  | x   | 3011,1  |
| Засеяно элитными семенами, в процентах от площади посевов  | 23,3  | 9,7             | 5,9              | 0,9           | 4,1     | x   | 4,1     |
| <b>Сосновский</b>  |   |                 |                  |               |         |   |         |
| Число организаций, единиц                                  | 4   | 3               | 3                | 4             | 14      | 5   | 19      |
| в процентах от общего числа организаций                    | 21,1  | 15,8            | 15,8             | 21,1          | 73,7    | 26,3  | 100     |
| в процентах от числа организаций, имеющих посевную площадь | 28,6  | 21,4            | 21,4             | 28,6          | 100     | x   | x       |
| Посевная площадь сельскохозяйственных культур, га          | 1047,2  | 3888,0          | 8103,0           | 57303,0       | 70341,2 | x   | 70341,2 |
| в процентах от общей посевной площади                      | 1,5   | 5,5             | 11,5             | 81,5          | 100     | x   | 100     |
| в среднем на одну организацию, га                          | 261,8   | 1296,0          | 2701,0           | 14325,8       | 5024,4  | x   | 3702,2  |
| Засеяно элитными семенами, в процентах от площади посевов  | -   | 25,7            | 3,7              | 1,5           | 3,0     | x   | 3,0     |
| <b>Староюрьевский</b>                                      |   |                 |                  |               |         |   |         |
| Число организаций, единиц                                  | 1   | 3               | 4                | 4             | 12      | -   | 12      |
| в процентах от общего числа организаций                    | 8,3   | 25,0            | 33,3             | 33,3          | 100,0   | -   | 100     |
| в процентах от числа организаций, имеющих посевную площадь | 8,3   | 25,0            | 33,3             | 33,3          | 100     | x   | x       |
| Посевная площадь сельскохозяйственных культур, га          | 400,0   | 5397,0          | 10082,0          | 23782,0       | 39661,0 | x   | 39661,0 |
| в процентах от общей посевной площади                      | 1,0   | 13,6            | 25,4             | 60,0          | 100     | x   | 100     |
| в среднем на одну организацию, га                          | 400,0   | 1799,0          | 2520,5           | 5945,5        | 3305,1  | x   | 3305,1  |
| Засеяно элитными семенами, в процентах от площади посевов  | -   | 18,5            | 36,3             | 0,6           | 12,1    | x   | 12,1    |

**ГРУППИРОВКИ ОБЪЕКТОВ ПЕРЕПИСИ  
ПО РАЗМЕРУ ПОСЕВНЫХ ПЛОЩАДЕЙ**

продолжение табл. 180

|  | Сельскохозяйственные организации,<br>имевшие посевную площадь, гектаров |                 |                  |               |         | Органи-<br>зации,<br>не имев-<br>шие по-<br>севной<br>площади | Итого   |
|--|---|-----------------|------------------|---------------|---------|---|---------|
|  | до 500  | 500,1 -<br>2000 | 2000,1 -<br>4000 | свыше<br>4000 | всего   |   |         |
| <b>Тамбовский</b>  |   |                 |                  |               |         |   |         |
| Число организаций, единиц                                  | 4   | 10              | 6                | 6             | 26      | 1   | 27      |
| в процентах от общего числа организаций                    | 14,8  | 27,0            | 22,2             | 22,2          | 96,3    | 3,7   | 100     |
| в процентах от числа организаций, имеющих посевную площадь | 15,4  | 38,5            | 23,1             | 23,1          | 100     | х   | х       |
| Посевная площадь сельскохозяйственных культур, га          | 806,0   | 13747,0         | 17916,0          | 50124,0       | 82593,0 | х   | 82593,0 |
| в процентах от общей посевной площади                      | 1,0   | 16,6            | 21,7             | 60,7          | 100     | х   | 100     |
| в среднем на одну организацию, га                          | 201,5   | 1374,7          | 2986,0           | 8354,0        | 3176,7  | х   | 3059,0  |
| Засеяно элитными семенами, в процентах от площади посевов  | 21,3  | 2,9             | 8,7              | 1,9           | 3,7     | х   | 3,7     |
| <b>Токарёвский</b>   |   |                 |                  |               |         |   |         |
| Число организаций, единиц                                  | 1   | 4               | 5                | 5             | 15      | -   | 15      |
| в процентах от общего числа организаций                    | 6,7   | 26,7            | 33,3             | 33,3          | 100,0   | -   | 100     |
| в процентах от числа организаций, имеющих посевную площадь | 6,7   | 26,7            | 33,3             | 33,3          | 100     | х   | х       |
| Посевная площадь сельскохозяйственных культур, га          | 415,0   | 4836,0          | 13837,0          | 33387,0       | 52475,0 | х   | 52475,0 |
| в процентах от общей посевной площади                      | 0,8   | 9,2             | 26,4             | 63,6          | 100     | х   | 100     |
| в среднем на одну организацию, га                          | 415,0   | 1209,0          | 2767,4           | 6677,4        | 3498,3  | х   | 3498,3  |
| Засеяно элитными семенами, в процентах от площади посевов  | -   | -               | 8,1              | 9,4           | 8,2     | х   | 8,2     |
| <b>Уваровский</b>  |   |                 |                  |               |         |   |         |
| Число организаций, единиц                                  | 5   | 4               | 3                | 5             | 17      | 1   | 18      |
| в процентах от общего числа организаций                    | 27,8  | 22,2            | 16,7             | 27,8          | 94,4    | 5,6   | 100     |
| в процентах от числа организаций, имеющих посевную площадь | 29,4  | 23,5            | 17,6             | 29,4          | 100     | х   | х       |
| Посевная площадь сельскохозяйственных культур, га          | 624,0   | 3690,0          | 7935,0           | 37478,0       | 49727,0 | х   | 49727,0 |
| в процентах от общей посевной площади                      | 1,3   | 7,4             | 16,0             | 75,4          | 100     | х   | 100     |
| в среднем на одну организацию, га                          | 124,8   | 922,5           | 2645,0           | 7495,6        | 2925,1  | х   | 2762,6  |
| Засеяно элитными семенами, в процентах от площади посевов  | -   | 3,2             | 15,5             | 6,2           | 7,4     | х   | 7,4     |

**ГРУППИРОВКИ ОБЪЕКТОВ ПЕРЕПИСИ  
ПО РАЗМЕРУ ПОСЕВНЫХ ПЛОЩАДЕЙ**

продолжение табл. 180

|  | Сельскохозяйственные организации,<br>имевшие посевную площадь, гектаров |                 |                  |               |         | Органи-<br>зации,<br>не имев-<br>шие по-<br>севной<br>площади | Итого   |
|--|---|-----------------|------------------|---------------|---------|---|---------|
|  | до 500  | 500,1 -<br>2000 | 2000,1 -<br>4000 | свыше<br>4000 | всего   |   |         |
| <b>Умётский</b>  |   |                 |                  |               |         |   |         |
| Число организаций, единиц                                  | 1   | 4               | 2                | 3             | 10      | 1   | 11      |
| в процентах от общего числа организаций                    | 9,1   | 36,4            | 18,2             | 27,3          | 90,9    | 9,1   | 100     |
| в процентах от числа организаций, имеющих посевную площадь | 10,0  | 40,0            | 20,0             | 30,0          | 100     | x   | x       |
| Посевная площадь сельскохозяйственных культур, га          | 180,0   | 3627,0          | 5342,0           | 21860,0       | 31009,0 | x   | 31009,0 |
| в процентах от общей посевной площади                      | 0,6   | 11,7            | 17,2             | 70,5          | 100     | x   | 100     |
| в среднем на одну организацию, га                          | 180,0   | 906,8           | 2671,0           | 7286,7        | 3100,9  | x   | 2819,0  |
| Засеяно элитными семенами, в процентах от площади посевов  | -   | -               | -                | 12,4          | 8,7     | x   | 8,7     |
| <b>Городские округа</b>                                    |   |                 |                  |               |         |   |         |
| Число организаций, единиц                                  | 1   | -               | -                | -             | 1       | 3   | 4       |
| в процентах от общего числа организаций                    | 25,0  | -               | -                | -             | 25,0    | 75,0  | 100     |
| в процентах от числа организаций, имеющих посевную площадь | 100,0   | -               | -                | -             | 100     | x   | x       |
| Посевная площадь сельскохозяйственных культур, га          | 199,0   | -               | -                | -             | 199,0   | x   | 199,0   |
| в процентах от общей посевной площади                      | 100,0   | -               | -                | -             | 100     | x   | 100     |
| в среднем на одну организацию, га                          | 199,0   | -               | -                | -             | 199,0   | x   | 49,8    |
| Засеяно элитными семенами, в процентах от площади посевов  | -   | -               | -                | -             | -       | x   | 100     |
| <b>Тамбов</b>  |   |                 |                  |               |         |   |         |
| Число организаций, единиц                                  | -   | -               | -                | -             | -       | 1   | 1       |
| в процентах от общего числа организаций                    | -   | -               | -                | -             | -       | 100   | 100     |
| в процентах от числа организаций, имеющих посевную площадь | -   | -               | -                | -             | -       | x   | x       |
| Посевная площадь сельскохозяйственных культур, га          | -   | -               | -                | -             | -       | x   | -       |
| в процентах от общей посевной площади                      | -   | -               | -                | -             | -       | x   | -       |
| в среднем на одну организацию, га                          | -   | -               | -                | -             | -       | x   | -       |
| Засеяно элитными семенами, в процентах от площади посевов  | -   | -               | -                | -             | -       | x   | -       |



**ГРУППИРОВКИ ОБЪЕКТОВ ПЕРЕПИСИ  
ПО РАЗМЕРУ ПОСЕВНЫХ ПЛОЩАДЕЙ**

продолжение табл. 180

|  | Сельскохозяйственные организации,<br>имевшие посевную площадь, гектаров |                 |                  |               |       | Органи-<br>зации,<br>не имев-<br>шие по-<br>севной<br>площади | Итого |
|--|---|-----------------|------------------|---------------|-------|---|-------|
|  | до 500  | 500,1 -<br>2000 | 2000,1 -<br>4000 | свыше<br>4000 | всего |   |       |
| <b>Кирсанов</b>  |   |                 |                  |               |       |   |       |
| Число организаций, единиц                                  | -   | -               | -                | -             | -     | -   | -     |
| в процентах от общего числа организаций                    | -   | -               | -                | -             | -     | -   | -     |
| в процентах от числа организаций, имеющих посевную площадь | -   | -               | -                | -             | -     | x   | x     |
| Посевная площадь сельскохозяйственных культур, га          | -   | -               | -                | -             | -     | x   | -     |
| в процентах от общей посевной площади                      | -   | -               | -                | -             | -     | x   | -     |
| в среднем на одну организацию, га                          | -   | -               | -                | -             | -     | x   | -     |
| Засеяно элитными семенами, в процентах от площади посевов  | -   | -               | -                | -             | -     | x   | -     |
| <b>Котовск</b>   |   |                 |                  |               |       |   |       |
| Число организаций, единиц                                  | -   | -               | -                | -             | -     | -   | -     |
| в процентах от общего числа организаций                    | -   | -               | -                | -             | -     | -   | -     |
| в процентах от числа организаций, имеющих посевную площадь | -   | -               | -                | -             | -     | x   | x     |
| Посевная площадь сельскохозяйственных культур, га          | -   | -               | -                | -             | -     | x   | -     |
| в процентах от общей посевной площади                      | -   | -               | -                | -             | -     | x   | -     |
| в среднем на одну организацию, га                          | -   | -               | -                | -             | -     | x   | -     |
| Засеяно элитными семенами, в процентах от площади посевов  | -   | -               | -                | -             | -     | x   | -     |
| <b>Мичуринск</b>   |   |                 |                  |               |       |   |       |
| Число организаций, единиц                                  | 1   | -               | -                | -             | 1     | 1   | 2     |
| в процентах от общего числа организаций                    | 50,0  | -               | -                | -             | 50,0  | 50,0  | 100   |
| в процентах от числа организаций, имеющих посевную площадь | 100,0   | -               | -                | -             | 100   | x   | x     |
| Посевная площадь сельскохозяйственных культур, га          | 199,0   | -               | -                | -             | 199,0 | x   | 199,0 |
| в процентах от общей посевной площади                      | 100,0   | -               | -                | -             | 100   | x   | 100   |
| в среднем на одну организацию, га                          | 199,0   | -               | -                | -             | 199   | x   | 99,5  |
| Засеяно элитными семенами, в процентах от площади посевов  | -   | -               | -                | -             | -     | x   | -     |

**ГРУППИРОВКИ ОБЪЕКТОВ ПЕРЕПИСИ  
ПО РАЗМЕРУ ПОСЕВНЫХ ПЛОЩАДЕЙ**

продолжение табл. 180

|  | Сельскохозяйственные организации,<br>имевшие посевную площадь, гектаров |                 |                  |               |       | Органи-<br>зации,<br>не имев-<br>шие по-<br>севной<br>площади | Итого |
|--|---|-----------------|------------------|---------------|-------|---|-------|
|  | до 500  | 500,1 -<br>2000 | 2000,1 -<br>4000 | свыше<br>4000 | всего |   |       |
| <b>Моршанск</b>  |   |                 |                  |               |       |   |       |
| Число организаций, единиц                                  | -   | -               | -                | -             | -     | 1   | 1     |
| в процентах от общего числа организаций                    | -   | -               | -                | -             | -     | 100   | 100   |
| в процентах от числа организаций, имеющих посевную площадь | -   | -               | -                | -             | -     | x   | x     |
| Посевная площадь сельскохозяйственных культур, га          | -   | -               | -                | -             | -     | x   | -     |
| в процентах от общей посевной площади                      | -   | -               | -                | -             | -     | x   | -     |
| в среднем на одну организацию, га                          | -   | -               | -                | -             | -     | x   | -     |
| Засеяно элитными семенами, в процентах от площади посевов  | -   | -               | -                | -             | -     | x   | -     |
| <b>Рассказово</b>  |   |                 |                  |               |       |   |       |
| Число организаций, единиц                                  | -   | -               | -                | -             | -     | -   | -     |
| в процентах от общего числа организаций                    | -   | -               | -                | -             | -     | -   | -     |
| в процентах от числа организаций, имеющих посевную площадь | -   | -               | -                | -             | -     | x   | x     |
| Посевная площадь сельскохозяйственных культур, га          | -   | -               | -                | -             | -     | x   | -     |
| в процентах от общей посевной площади                      | -   | -               | -                | -             | -     | x   | -     |
| в среднем на одну организацию, га                          | -   | -               | -                | -             | -     | x   | -     |
| Засеяно элитными семенами, в процентах от площади посевов  | -   | -               | -                | -             | -     | x   | -     |
| <b>Уварово</b>   |   |                 |                  |               |       |   |       |
| Число организаций, единиц                                  | -   | -               | -                | -             | -     | -   | -     |
| в процентах от общего числа организаций                    | -   | -               | -                | -             | -     | -   | -     |
| в процентах от числа организаций, имеющих посевную площадь | -   | -               | -                | -             | -     | x   | x     |
| Посевная площадь сельскохозяйственных культур, га          | -   | -               | -                | -             | -     | x   | -     |
| в процентах от общей посевной площади                      | -   | -               | -                | -             | -     | x   | -     |
| в среднем на одну организацию, га                          | -   | -               | -                | -             | -     | x   | -     |
| Засеяно элитными семенами, в процентах от площади посевов  | -   | -               | -                | -             | -     | x   | -     |

**181. ГРУППИРОВКА СЕЛЬСКОХОЗЯЙСТВЕННЫХ ОРГАНИЗАЦИЙ ПО РАЗМЕРУ ПОСЕВНОЙ ПЛОЩАДИ ЗЕРНОВЫХ И ЗЕРНОБОБОВЫХ КУЛЬТУР ПОД УРОЖАЙ 2016 Г.**

|   | Сельскохозяйственные организации, имевшие посевную площадь зерновых и зернобобовых культур, гектаров |              |            |          | Организации, не имевшие посевной площади | Итого    |
|---|--|--------------|------------|----------|--|----------|
|   | до 600   | 600,1 - 2000 | свыше 2000 | всего    |  |          |
| <b>Всего</b>  |  |              |            |          |  |          |
| Число организаций, единиц   | 78   | 115          | 131        | 324      | 47                                       | 371      |
| в процентах от общего числа организаций                               | 21,0   | 31,0         | 35,3       | 87,3     | 12,7                                     | 100      |
| в процентах от числа организаций, имевших посевную площадь            | 24,1   | 35,5         | 40,4       | 100      | x  | x        |
| Посевная площадь зерновых и зернобобовых культур, га                  | 22540,6  | 148283,6     | 597872,9   | 768697,1 | x  | 768697,1 |
| в процентах от общей посевной площади зерновых и зернобобовых культур | 2,9  | 19,3         | 77,8       | 100      | x  | 100      |
| в среднем на одну организацию, га                                     | 289,0  | 1289,4       | 4563,9     | 2372,5   | x  | 2072,0   |
| Засеяно элитными семенами, в процентах от площади посевов             | 4,3  | 6,7          | 4,2        | 4,7      | x  | 4,7      |
| <b>Муниципальные районы</b>   |  |              |            |          |  |          |
| Число организаций, единиц   | 77   | 115          | 131        | 323      | 44                                       | 367      |
| в процентах от общего числа организаций                               | 21,0   | 31,3         | 35,7       | 88,0     | 12,0                                     | 100      |
| в процентах от числа организаций, имевших посевную площадь            | 23,8   | 35,6         | 40,6       | 100      | x  | x        |
| Посевная площадь зерновых и зернобобовых культур, га                  | 22436,6  | 148283,6     | 597872,9   | 768593,1 | x  | 768593,1 |
| в процентах от общей посевной площади зерновых и зернобобовых культур | 2,9  | 19,3         | 77,8       | 100      | x  | 100      |
| в среднем на одну организацию, га                                     | 291,4  | 1289,4       | 4563,9     | 2379,5   | x  | 2094,3   |
| Засеяно элитными семенами, в процентах от площади посевов             | 4,3  | 6,7          | 4,2        | 4,7      | x  | 4,7      |
| <b>Бондарский</b>   |  |              |            |          |  |          |
| Число организаций, единиц   | 4  | 4            | 5          | 13       | 2  | 15       |
| в процентах от общего числа организаций                               | 26,7   | 26,7         | 33,3       | 86,7     | 13,3                                     | 100      |
| в процентах от числа организаций, имевших посевную площадь            | 30,8   | 30,8         | 38,5       | 100      | x  | x        |
| Посевная площадь зерновых и зернобобовых культур, га                  | 997,0  | 4776,0       | 17649      | 23422,0  | x  | 23422,0  |
| в процентах от общей посевной площади зерновых и зернобобовых культур | 4,3  | 20,4         | 75,3       | 100      | x  | 100      |
| в среднем на одну организацию, га                                     | 249,3  | 1194,0       | 3529,8     | 1801,7   | x  | 1561,5   |
| Засеяно элитными семенами, в процентах от площади посевов             | -  | -            | -          | -        | x  | -        |

**ГРУППИРОВКИ ОБЪЕКТОВ ПЕРЕПИСИ  
ПО РАЗМЕРУ ПОСЕВНЫХ ПЛОЩАДЕЙ**

продолжение табл. 181

|   | Сельскохозяйственные организации, имевшие посевную площадь зерновых и зернобобовых культур, гектаров |              |            |         | Организации, не имевшие посевной площади | Итого   |
|---|--|--------------|------------|---------|--|---------|
|   | до 600   | 600,1 - 2000 | свыше 2000 | всего   |  |         |
| <b>Гавриловский</b>   |  |              |            |         |  |         |
| Число организаций, единиц   | 4  | -            | 5          | 9       | 1  | 10      |
| в процентах от общего числа организаций                               | 40,0   | -            | 50,0       | 90,0    | 10                                       | 100     |
| в процентах от числа организаций, имевших посевную площадь            | 44,4   | -            | 55,6       | 100     | x  | x       |
| Посевная площадь зерновых и зернобобовых культур, га                  | 1193,0   | -            | 22736      | 23929,0 | x  | 23929,0 |
| в процентах от общей посевной площади зерновых и зернобобовых культур | 5,0  | -            | 95,0       | 100     | x  | 100     |
| в среднем на одну организацию, га                                     | 298,3  | -            | 4547,2     | 2658,8  | x  | 2392,9  |
| Засеяно элитными семенами, в процентах от площади посевов             | 6,1  | -            | 4,8        | 4,8     | x  | 4,8     |
| <b>Жердевский</b>   |  |              |            |         |  |         |
| Число организаций, единиц   | 3  | 6            | 5          | 14      | 1  | 15      |
| в процентах от общего числа организаций                               | 20,0   | 40,0         | 33,3       | 93,3    | 6,7                                      | 100     |
| в процентах от числа организаций, имевших посевную площадь            | 21,4   | 42,9         | 35,7       | 100     | x  | x       |
| Посевная площадь зерновых и зернобобовых культур, га                  | 823,0  | 7196,0       | 19893,0    | 27912,0 | x  | 27912,0 |
| в процентах от общей посевной площади зерновых и зернобобовых культур | 2,9  | 25,8         | 71,3       | 100     | x  | 100     |
| в среднем на одну организацию, га                                     | 274,3  | 1199,3       | 3978,6     | 1993,7  | x  | 1860,8  |
| Засеяно элитными семенами, в процентах от площади посевов             | -  | 11,8         | -          | 3,0     | x  | 3,0     |
| <b>Знаменский</b>   |  |              |            |         |  |         |
| Число организаций, единиц   | 4  | 3            | 4          | 11      | 2  | 13      |
| в процентах от общего числа организаций                               | 30,8   | 23,1         | 30,8       | 84,6    | 15,4                                     | 100     |
| в процентах от числа организаций, имевших посевную площадь            | 36,4   | 27,3         | 36,4       | 100     | x  | x       |
| Посевная площадь зерновых и зернобобовых культур, га                  | 1575,0   | 3372,0       | 18419,0    | 23366,0 | x  | 23366,0 |
| в процентах от общей посевной площади зерновых и зернобобовых культур | 6,7  | 14,4         | 78,8       | 100     | x  | 100     |
| в среднем на одну организацию, га                                     | 393,8  | 1124,0       | 4604,8     | 2124,2  | x  | 1797,4  |
| Засеяно элитными семенами, в процентах от площади посевов             | 9,4  | 32,7         | 2,7        | 7,5     | x  | 7,5     |

**ГРУППИРОВКИ ОБЪЕКТОВ ПЕРЕПИСИ  
ПО РАЗМЕРУ ПОСЕВНЫХ ПЛОЩАДЕЙ**

продолжение табл. 181

|   | Сельскохозяйственные организации, имевшие посевную площадь зерновых и зернобобовых культур, гектаров |              |            |         | Организации, не имевшие посевной площади | Итого   |
|---|--|--------------|------------|---------|--|---------|
|   | до 600   | 600,1 - 2000 | свыше 2000 | всего   |  |         |
| <b>Инжавинский</b>  |  |              |            |         |  |         |
| Число организаций, единиц   | 4  | 10           | 8          | 22      | 2  | 24      |
| в процентах от общего числа организаций                               | 16,7   | 41,7         | 33,3       | 91,7    | 8,3                                      | 100     |
| в процентах от числа организаций, имевших посевную площадь            | 18,2   | 45,5         | 36,4       | 100     | x  | x       |
| Посевная площадь зерновых и зернобобовых культур, га                  | 1424,5   | 12870,0      | 30178,0    | 44472,5 | x  | 44472,5 |
| в процентах от общей посевной площади зерновых и зернобобовых культур | 3,2  | 28,9         | 67,9       | 100     | x  | 100     |
| в среднем на одну организацию, га                                     | 356,1  | 1287,0       | 3772,3     | 2021,5  | x  | 1853,0  |
| Засеяно элитными семенами, в процентах от площади посевов             | -  | 1,4          | 4,3        | 3,3     | x  | 3,3     |
| <b>Кирсановский</b>   |  |              |            |         |  |         |
| Число организаций, единиц   | 1  | 5            | 3          | 9       | 3  | 12      |
| в процентах от общего числа организаций                               | 8,3  | 41,7         | 25,0       | 75,0    | 25,0                                     | 100     |
| в процентах от числа организаций, имевших посевную площадь            | 11,1   | 55,6         | 33,3       | 100     | x  | x       |
| Посевная площадь зерновых и зернобобовых культур, га                  | 10,0   | 6163,0       | 22718,9    | 28891,9 | x  | 28891,9 |
| в процентах от общей посевной площади зерновых и зернобобовых культур | 0,0  | 21,3         | 78,6       | 100     | x  | 100     |
| в среднем на одну организацию, га                                     | 10,0   | 1232,6       | 7573,0     | 3210,2  | x  | 2407,7  |
| Засеяно элитными семенами, в процентах от площади посевов             | -  | 11,4         | 0,4        | 2,8     | x  | 2,8     |
| <b>Мичуринский</b>  |  |              |            |         |  |         |
| Число организаций, единиц   | 5  | 4            | 8          | 17      | 3  | 20      |
| в процентах от общего числа организаций                               | 25,0   | 20,0         | 40,0       | 85,0    | 15,0                                     | 100     |
| в процентах от числа организаций, имевших посевную площадь            | 29,4   | 23,5         | 47,1       | 100     | x  | x       |
| Посевная площадь зерновых и зернобобовых культур, га                  | 1307,1   | 3616,0       | 28503,0    | 33426,1 | x  | 33426,1 |
| в процентах от общей посевной площади зерновых и зернобобовых культур | 3,9  | 10,8         | 85,3       | 100     | x  | 100     |
| в среднем на одну организацию, га                                     | 261,4  | 904,0        | 3562,9     | 1966,2  | x  | 1671,3  |
| Засеяно элитными семенами, в процентах от площади посевов             | -  | 16,8         | -          | 1,8     | x  | 1,8     |

**ГРУППИРОВКИ ОБЪЕКТОВ ПЕРЕПИСИ  
ПО РАЗМЕРУ ПОСЕВНЫХ ПЛОЩАДЕЙ**

продолжение табл. 181

|   | Сельскохозяйственные организации, имевшие посевную площадь зерновых и зернобобовых культур, гектаров |              |            |         | Организации, не имевшие посевной площади | Итого   |
|---|--|--------------|------------|---------|--|---------|
|   | до 600   | 600,1 - 2000 | свыше 2000 | всего   |  |         |
| <b>Мордовский</b>   |  |              |            |         |  |         |
| Число организаций, единиц   | 5  | 8            | 10         | 23      | -  | 23      |
| в процентах от общего числа организаций                               | 21,7   | 34,8         | 43,5       | 100,0   | -  | 100     |
| в процентах от числа организаций, имевших посевную площадь            | 21,7   | 34,8         | 43,5       | 100     | x  | x       |
| Посевная площадь зерновых и зернобобовых культур, га                  | 1911,0   | 9880,6       | 35079,0    | 46870,6 | x  | 46870,6 |
| в процентах от общей посевной площади зерновых и зернобобовых культур | 4,1  | 21,1         | 74,8       | 100     | x  | 100     |
| в среднем на одну организацию, га                                     | 382,2  | 1235,1       | 3507,9     | 2037,9  | x  | 2037,9  |
| Засеяно элитными семенами, в процентах от площади посевов             | -  | 1,0          | 1,5        | 1,4     | x  | 1,4     |
| <b>Моршанский</b>   |  |              |            |         |  |         |
| Число организаций, единиц   | 3  | 7            | 5          | 15      | 6  | 21      |
| в процентах от общего числа организаций                               | 14,3   | 33,3         | 23,8       | 71,4    | 28,6                                     | 100     |
| в процентах от числа организаций, имевших посевную площадь            | 20,0   | 46,7         | 33,3       | 100     | x  | x       |
| Посевная площадь зерновых и зернобобовых культур, га                  | 599,0  | 8278,0       | 31127,0    | 40004,0 | x  | 40004,0 |
| в процентах от общей посевной площади зерновых и зернобобовых культур | 1,5  | 20,7         | 77,8       | 100     | x  | 100     |
| в среднем на одну организацию, га                                     | 199,7  | 1182,6       | 6225,4     | 2666,9  | x  | 1905,0  |
| Засеяно элитными семенами, в процентах от площади посевов             | 16,7   | 21,0         | 28,6       | 26,9    | x  | 26,9    |
| <b>Мучкапский</b>   |  |              |            |         |  |         |
| Число организаций, единиц   | 3  | 3            | 3          | 9       | -  | 9       |
| в процентах от общего числа организаций                               | 33,3   | 33,3         | 33,3       | 100     | -  | 100     |
| в процентах от числа организаций, имевших посевную площадь            | 33,3   | 33,3         | 33,3       | 100     | x  | x       |
| Посевная площадь зерновых и зернобобовых культур, га                  | 455,0  | 3972,0       | 22565,0    | 26992,0 | x  | 26992,0 |
| в процентах от общей посевной площади зерновых и зернобобовых культур | 1,7  | 14,7         | 83,6       | 100     | x  | 100     |
| в среднем на одну организацию, га                                     | 151,7  | 1324,0       | 7521,7     | 2999,1  | x  | 2999,1  |
| Засеяно элитными семенами, в процентах от площади посевов             | -  | 4,0          | 0,4        | 1,0     | x  | 1,0     |

**ГРУППИРОВКИ ОБЪЕКТОВ ПЕРЕПИСИ  
ПО РАЗМЕРУ ПОСЕВНЫХ ПЛОЩАДЕЙ**

продолжение табл. 181

|   | Сельскохозяйственные организации, имевшие посевную площадь зерновых и зернобобовых культур, гектаров |              |            |         | Организации, не имевшие посевной площади | Итого   |
|---|--|--------------|------------|---------|--|---------|
|   | до 600   | 600,1 - 2000 | свыше 2000 | всего   |  |         |
| <b>Никифоровский</b>  |  |              |            |         |  |         |
| Число организаций, единиц   | 2  | 2            | 7          | 11      | -  | 11      |
| в процентах от общего числа организаций                               | 18,2   | 18,2         | 63,6       | 100     | -  | 100     |
| в процентах от числа организаций, имевших посевную площадь            | 18,2   | 18,2         | 63,9       | 100     | x  | x       |
| Посевная площадь зерновых и зернобобовых культур, га                  | 688,0  | 2232,0       | 27121      | 30041,0 | x  | 30041,0 |
| в процентах от общей посевной площади зерновых и зернобобовых культур | 2,3  | 7,4          | 90,3       | 100     | x  | 100     |
| в среднем на одну организацию, га                                     | 344,0  | 1116,0       | 3874,4     | 2731,0  | x  | 2731,0  |
| Засеяно элитными семенами, в процентах от площади посевов             | 70,9   | 10,3         | 4,0        | 6,0     | x  | 6,0     |
| <b>Первомайский</b>   |  |              |            |         |  |         |
| Число организаций, единиц   | 1  | 1            | 2          | 4       | 4  | 8       |
| в процентах от общего числа организаций                               | 12,5   | 12,5         | 25,0       | 50,0    | 50,0                                     | 100     |
| в процентах от числа организаций, имевших посевную площадь            | 25,0   | 25,0         | 50,0       | 100     | x  | x       |
| Посевная площадь зерновых и зернобобовых культур, га                  | 100,0  | 1487,0       | 6274,0     | 7861,0  | x  | 7861,0  |
| в процентах от общей посевной площади зерновых и зернобобовых культур | 1,3  | 18,9         | 79,8       | 100     | x  | 100     |
| в среднем на одну организацию, га                                     | 100,0  | 1487,0       | 3137,0     | 1965,2  | x  | 982,6   |
| Засеяно элитными семенами, в процентах от площади посевов             | -  | -            | -          | -       | x  | -       |
| <b>Петровский</b>   |  |              |            |         |  |         |
| Число организаций, единиц   | 7  | 8            | 3          | 18      | -  | 18      |
| в процентах от общего числа организаций                               | 38,9   | 44,4         | 16,7       | 100     | -  | 100     |
| в процентах от числа организаций, имевших посевную площадь            | 38,9   | 44,4         | 16,7       | 100     | x  | x       |
| Посевная площадь зерновых и зернобобовых культур, га                  | 2629,0   | 9963,0       | 23971,0    | 36563,0 | x  | 36563,0 |
| в процентах от общей посевной площади зерновых и зернобобовых культур | 7,2  | 27,2         | 65,6       | 100     | x  | 100     |
| в среднем на одну организацию, га                                     | 375,6  | 1245,4       | 7990,3     | 2031,3  | x  | 2031,3  |
| Засеяно элитными семенами, в процентах от площади посевов             | -  | 1,2          | -          | 0,3     | x  | 0,3     |

**ГРУППИРОВКИ ОБЪЕКТОВ ПЕРЕПИСИ  
ПО РАЗМЕРУ ПОСЕВНЫХ ПЛОЩАДЕЙ**

продолжение табл. 181

|   | Сельскохозяйственные организации, имевшие посевную площадь зерновых и зернобобовых культур, гектаров |              |            |         | Организации, не имевшие посевной площади | Итого   |
|---|--|--------------|------------|---------|--|---------|
|   | до 600   | 600,1 - 2000 | свыше 2000 | всего   |  |         |
| <b>Пичаевский</b>   |  |              |            |         |  |         |
| Число организаций, единиц   | -  | 3            | 4          | 7       | 1  | 8       |
| в процентах от общего числа организаций                               | -  | 37,5         | 50,0       | 87,5    | 12,5                                     | 100     |
| в процентах от числа организаций, имевших посевную площадь            | -  | 42,9         | 57,1       | 100     | x  | x       |
| Посевная площадь зерновых и зернобобовых культур, га                  | -  | 4491,0       | 17645,0    | 22136,0 | x  | 22136,0 |
| в процентах от общей посевной площади зерновых и зернобобовых культур | -  | 20,3         | 79,7       | 100     | x  | 100     |
| в среднем на одну организацию, га                                     | -  | 1497,0       | 4411,3     | 3162,3  | x  | 2767,0  |
| Засеяно элитными семенами, в процентах от площади посевов             | -  | 4,7          | 2,8        | 3,2     | x  | 3,2     |
| <b>Рассказовский</b>  |  |              |            |         |  |         |
| Число организаций, единиц   | 3  | 3            | 8          | 14      | 4  | 18      |
| в процентах от общего числа организаций                               | 16,7   | 16,7         | 44,4       | 77,8    | 22,2                                     | 100     |
| в процентах от числа организаций, имевших посевную площадь            | 21,4   | 21,4         | 57,2       | 100     | x  | x       |
| Посевная площадь зерновых и зернобобовых культур, га                  | 1087,0   | 4937,0       | 46747,0    | 52771,0 | x  | 52771,0 |
| в процентах от общей посевной площади зерновых и зернобобовых культур | 2,1  | 9,3          | 88,6       | 100     | x  | 100     |
| в среднем на одну организацию, га                                     | 362,3  | 1645,7       | 5843,4     | 3769,4  | x  | 2931,7  |
| Засеяно элитными семенами, в процентах от площади посевов             | -  | 1,5          | 5,1        | 4,6     | x  | 4,6     |
| <b>Ржаксинский</b>  |  |              |            |         |  |         |
| Число организаций, единиц   | 2  | 8            | 10         | 20      | 1  | 21      |
| в процентах от общего числа организаций                               | 9,5  | 38,1         | 47,6       | 95,2    | 4,8                                      | 100     |
| в процентах от числа организаций, имевших посевную площадь            | 10,0   | 40,0         | 50,0       | 100     | x  | x       |
| Посевная площадь зерновых и зернобобовых культур, га                  | 515,0  | 10762,0      | 35646,0    | 46923,0 | x  | 46923,0 |
| в процентах от общей посевной площади зерновых и зернобобовых культур | 1,1  | 22,9         | 76,0       | 100     | x  | 100     |
| в среднем на одну организацию, га                                     | 257,5  | 1345,3       | 3564,6     | 2346,2  | x  | 2234,4  |
| Засеяно элитными семенами, в процентах от площади посевов             | -  | 19,8         | 2,7        | 5,5     | x  | 5,5     |



**ГРУППИРОВКИ ОБЪЕКТОВ ПЕРЕПИСИ  
ПО РАЗМЕРУ ПОСЕВНЫХ ПЛОЩАДЕЙ**

продолжение табл. 181

|   | Сельскохозяйственные организации, имевшие посевную площадь зерновых и зернобобовых культур, гектаров |              |            |         | Организации, не имевшие посевной площади | Итого   |
|---|--|--------------|------------|---------|--|---------|
|   | до 600   | 600,1 - 2000 | свыше 2000 | всего   |  |         |
| <b>Сампурский</b>   |  |              |            |         |  |         |
| Число организаций, единиц   | 2  | 5            | 9          | 16      | 3  | 19      |
| в процентах от общего числа организаций                               | 10,5   | 26,3         | 47,4       | 84,2    | 15,8                                     | 100     |
| в процентах от числа организаций, имевших посевную площадь            | 12,5   | 31,2         | 56,3       | 100     | x  | x       |
| Посевная площадь зерновых и зернобобовых культур, га                  | 715,0  | 6575,0       | 28080,0    | 35370,0 | x  | 35370,0 |
| в процентах от общей посевной площади зерновых и зернобобовых культур | 2,0  | 18,6         | 79,4       | 100     | x  | 100     |
| в среднем на одну организацию, га                                     | 357,5  | 1315,0       | 3120,0     | 2210,6  | x  | 1861,6  |
| Засеяно элитными семенами, в процентах от площади посевов             | -  | 1,2          | 4,1        | 3,5     | x  | 3,5     |
| <b>Сосновский</b>   |  |              |            |         |  |         |
| Число организаций, единиц   | 2  | 5            | 5          | 12      | 7  | 19      |
| в процентах от общего числа организаций                               | 10,5   | 26,3         | 26,3       | 63,2    | 36,8                                     | 100     |
| в процентах от числа организаций, имевших посевную площадь            | 16,7   | 41,7         | 41,7       | 100     | x  | x       |
| Посевная площадь зерновых и зернобобовых культур, га                  | 612,0  | 6341,0       | 45392,0    | 52345,0 | x  | 52345,0 |
| в процентах от общей посевной площади зерновых и зернобобовых культур | 1,2  | 12,1         | 86,7       | 100     | x  | 100     |
| в среднем на одну организацию, га                                     | 306,0  | 1268,2       | 9078,4     | 4362,1  | x  | 2755,0  |
| Засеяно элитными семенами, в процентах от площади посевов             | -  | 7,6          | 1,7        | 2,4     | x  | 2,4     |
| <b>Староюрьевский</b>   |  |              |            |         |  |         |
| Число организаций, единиц   | 1  | 6            | 5          | 12      | -  | 12      |
| в процентах от общего числа организаций                               | 8,3  | 50,0         | 41,7       | 100     | -  | 100     |
| в процентах от числа организаций, имевших посевную площадь            | 8,3  | 50,0         | 41,7       | 100     | x  | x       |
| Посевная площадь зерновых и зернобобовых культур, га                  | 318,0  | 9371,0       | 17975,0    | 27664,0 | x  | 27664,0 |
| в процентах от общей посевной площади зерновых и зернобобовых культур | 1,1  | 33,9         | 65,0       | 100     | x  | 100     |
| в среднем на одну организацию, га                                     | 318,0  | 1561,8       | 3595,0     | 2305,3  | x  | 2305,3  |
| Засеяно элитными семенами, в процентах от площади посевов             | -  | 2,1          | 13,3       | 9,4     | x  | 9,4     |

**ГРУППИРОВКИ ОБЪЕКТОВ ПЕРЕПИСИ  
ПО РАЗМЕРУ ПОСЕВНЫХ ПЛОЩАДЕЙ**

продолжение табл. 181

|   | Сельскохозяйственные организации, имевшие посевную площадь зерновых и зернобобовых культур, гектаров |              |            |         | Организации, не имевшие посевной площади | Итого   |
|---|--|--------------|------------|---------|--|---------|
|   | до 600   | 600,1 - 2000 | свыше 2000 | всего   |  |         |
| <b>Тамбовский</b>   |  |              |            |         |  |         |
| Число организаций, единиц   | 6  | 10           | 9          | 25      | 2  | 27      |
| в процентах от общего числа организаций                               | 22,2   | 37,0         | 33,3       | 92,6    | 7,4                                      | 100     |
| в процентах от числа организаций, имевших посевную площадь            | 24,0   | 40,0         | 36,0       | 100     | x  | x       |
| Посевная площадь зерновых и зернобобовых культур, га                  | 1376,0   | 11905,0      | 38502,0    | 51783,0 | x  | 51783,0 |
| в процентах от общей посевной площади зерновых и зернобобовых культур | 2,7  | 23,0         | 74,3       | 100     | x  | 100     |
| в среднем на одну организацию, га                                     | 229,3  | 1190,5       | 4278,0     | 2071,3  | x  | 1917,9  |
| Засеяно элитными семенами, в процентах от площади посевов             | 12,5   | 7,0          | 2,2        | 3,6     | x  | 3,6     |
| <b>Токарёвский</b>  |  |              |            |         |  |         |
| Число организаций, единиц   | 3  | 7            | 5          | 15      | -  | 15      |
| в процентах от общего числа организаций                               | 20,0   | 46,7         | 33,3       | 100     | -  | 100     |
| в процентах от числа организаций, имевших посевную площадь            | 20,0   | 46,7         | 33,3       | 100     | x  | x       |
| Посевная площадь зерновых и зернобобовых культур, га                  | 1195,0   | 10551,0      | 22533,0    | 34279,0 | x  | 34279,0 |
| в процентах от общей посевной площади зерновых и зернобобовых культур | 3,5  | 30,8         | 65,7       | 100     | x  | 100     |
| в среднем на одну организацию, га                                     | 398,3  | 1507,3       | 4506,6     | 2285,3  | x  | 2285,3  |
| Засеяно элитными семенами, в процентах от площади посевов             | -  | 1,2          | 9,0        | 6,3     | x  | 6,3     |
| <b>Уваровский</b>   |  |              |            |         |  |         |
| Число организаций, единиц   | 8  | 3            | 6          | 17      | 1  | 18      |
| в процентах от общего числа организаций                               | 44,4   | 16,7         | 33,3       | 94,4    | 5,6                                      | 100     |
| в процентах от числа организаций, имевших посевную площадь            | 47,1   | 17,6         | 35,3       | 100     | x  | x       |
| Посевная площадь зерновых и зернобобовых культур, га                  | 1705,0   | 3262,0       | 27562,0    | 32529,0 | x  | 32529,0 |
| в процентах от общей посевной площади зерновых и зернобобовых культур | 5,3  | 10,0         | 84,7       | 100     | x  | 100     |
| в среднем на одну организацию, га                                     | 213,1  | 1087,3       | 4593,7     | 1913,5  | x  | 1807,2  |
| Засеяно элитными семенами, в процентах от площади посевов             | -  | -            | 1,4        | 1,2     | x  | 1,2     |

**ГРУППИРОВКИ ОБЪЕКТОВ ПЕРЕПИСИ  
ПО РАЗМЕРУ ПОСЕВНЫХ ПЛОЩАДЕЙ**

продолжение табл. 181

|   | Сельскохозяйственные организации, имевшие посевную площадь зерновых и зернобобовых культур, гектаров |              |            |         | Организации, не имевшие посевной площади | Итого   |
|---|--|--------------|------------|---------|--|---------|
|   | до 600   | 600,1 - 2000 | свыше 2000 | всего   |  |         |
| <b>Умётский</b>   |  |              |            |         |  |         |
| Число организаций, единиц   | 4  | 4            | 2          | 10      | 1  | 11      |
| в процентах от общего числа организаций                               | 36,4   | 36,4         | 18,2       | 90,9    | 9,1                                      | 100     |
| в процентах от числа организаций, имевших посевную площадь            | 40,0   | 40,0         | 20,0       | 100     | x  | x       |
| Посевная площадь зерновых и зернобобовых культур, га                  | 1202,0   | 6283,0       | 11557,0    | 19042,0 | x  | 19042,0 |
| в процентах от общей посевной площади зерновых и зернобобовых культур | 6,3  | 33,0         | 60,7       | 100     | x  | 100     |
| в среднем на одну организацию, га                                     | 300,5  | 1570,8       | 5778,5     | 1904,2  | x  | 1731,1  |
| Засеяно элитными семенами, в процентах от площади посевов             | -  | -            | 7,8        | 4,7     | x  | 4,7     |
| <b>Городские округа</b>   |  |              |            |         |  |         |
| Число организаций, единиц   | 1  | -            | -          | 1       | 3  | 4       |
| в процентах от общего числа организаций                               | 25,0   | -            | -          | 25,0    | 75,0                                     | 100     |
| в процентах от числа организаций, имевших посевную площадь            | 100,0  | -            | -          | 100     | x  | x       |
| Посевная площадь зерновых и зернобобовых культур, га                  | 104,0  | -            | -          | 104,0   | x  | 104,0   |
| в процентах от общей посевной площади зерновых и зернобобовых культур | 100,0  | -            | -          | 100     | x  | 100     |
| в среднем на одну организацию, га                                     | 104,0  | -            | -          | 104,0   | x  | 26,0    |
| Засеяно элитными семенами, в процентах от площади посевов             | -  | -            | -          | -       | x  | -       |
| <b>Тамбов</b>   |  |              |            |         |  |         |
| Число организаций, единиц   | -  | -            | -          | -       | 1  | 1       |
| в процентах от общего числа организаций                               | -  | -            | -          | -       | 100                                      | 100     |
| в процентах от числа организаций, имевших посевную площадь            | -  | -            | -          | -       | x  | x       |
| Посевная площадь зерновых и зернобобовых культур, га                  | -  | -            | -          | -       | x  | -       |
| в процентах от общей посевной площади зерновых и зернобобовых культур | -  | -            | -          | -       | x  | -       |
| в среднем на одну организацию, га                                     | -  | -            | -          | -       | x  | -       |
| Засеяно элитными семенами, в процентах от площади посевов             | -  | -            | -          | -       | x  | -       |

**ГРУППИРОВКИ ОБЪЕКТОВ ПЕРЕПИСИ  
ПО РАЗМЕРУ ПОСЕВНЫХ ПЛОЩАДЕЙ**

продолжение табл. 181

|   | Сельскохозяйственные организации, имевшие посевную площадь зерновых и зернобобовых культур, гектаров |              |            |       | Организации, не имевшие посевной площади | Итого |
|---|--|--------------|------------|-------|--|-------|
|   | до 600   | 600,1 - 2000 | свыше 2000 | всего |  |       |
| <b>Кирсанов</b>   |  |              |            |       |  |       |
| Число организаций, единиц   | -  | -            | -          | -     | -  | -     |
| в процентах от общего числа организаций                               | -  | -            | -          | -     | -  | -     |
| в процентах от числа организаций, имевших посевную площадь            | -  | -            | -          | -     | x  | x     |
| Посевная площадь зерновых и зернобобовых культур, га                  | -  | -            | -          | -     | x  | -     |
| в процентах от общей посевной площади зерновых и зернобобовых культур | -  | -            | -          | -     | x  | -     |
| в среднем на одну организацию, га                                     | -  | -            | -          | -     | x  | -     |
| Засеяно элитными семенами, в процентах от площади посевов             | -  | -            | -          | -     | x  | -     |
| <b>Котовск</b>  |  |              |            |       |  |       |
| Число организаций, единиц   | -  | -            | -          | -     | -  | -     |
| в процентах от общего числа организаций                               | -  | -            | -          | -     | -  | -     |
| в процентах от числа организаций, имевших посевную площадь            | -  | -            | -          | -     | x  | x     |
| Посевная площадь зерновых и зернобобовых культур, га                  | -  | -            | -          | -     | x  | -     |
| в процентах от общей посевной площади зерновых и зернобобовых культур | -  | -            | -          | -     | x  | -     |
| в среднем на одну организацию, га                                     | -  | -            | -          | -     | x  | -     |
| Засеяно элитными семенами, в процентах от площади посевов             | -  | -            | -          | -     | x  | -     |
| <b>Мичуринск</b>  |  |              |            |       |  |       |
| Число организаций, единиц   | 1  | -            | -          | 1     | 1  | 2     |
| в процентах от общего числа организаций                               | 50,0   | -            | -          | 50,0  | 50,0                                     | 100   |
| в процентах от числа организаций, имевших посевную площадь            | 100,0  | -            | -          | 100   | x  | x     |
| Посевная площадь зерновых и зернобобовых культур, га                  | 104,0  | -            | -          | 104,0 | x  | 104,0 |
| в процентах от общей посевной площади зерновых и зернобобовых культур | 100,0  | -            | -          | 100   | x  | 100   |
| в среднем на одну организацию, га                                     | 104,0  | -            | -          | 104,0 | x  | 52,0  |
| Засеяно элитными семенами, в процентах от площади посевов             | -  | -            | -          | -     | x  | -     |

**ГРУППИРОВКИ ОБЪЕКТОВ ПЕРЕПИСИ  
ПО РАЗМЕРУ ПОСЕВНЫХ ПЛОЩАДЕЙ**

продолжение табл. 181

|   | Сельскохозяйственные организации, имевшие посевную площадь зерновых и зернобобовых культур, гектаров |              |            |       | Организации, не имевшие посевной площади | Итого |
|---|--|--------------|------------|-------|--|-------|
|   | до 600   | 600,1 - 2000 | свыше 2000 | всего |  |       |
| <b>Моршанск</b>   |  |              |            |       |  |       |
| Число организаций, единиц   | -  | -            | -          | -     | 1  | 1     |
| в процентах от общего числа организаций                               | -  | -            | -          | -     | 100                                      | 100   |
| в процентах от числа организаций, имевших посевную площадь            | -  | -            | -          | -     | x  | x     |
| Посевная площадь зерновых и зернобобовых культур, га                  | -  | -            | -          | -     | x  | -     |
| в процентах от общей посевной площади зерновых и зернобобовых культур | -  | -            | -          | -     | x  | -     |
| в среднем на одну организацию, га                                     | -  | -            | -          | -     | x  | -     |
| Засеяно элитными семенами, в процентах от площади посевов             | -  | -            | -          | -     | x  | -     |
| <b>Рассказово</b>   |  |              |            |       |  |       |
| Число организаций, единиц   | -  | -            | -          | -     | -  | -     |
| в процентах от общего числа организаций                               | -  | -            | -          | -     | -  | -     |
| в процентах от числа организаций, имевших посевную площадь            | -  | -            | -          | -     | x  | x     |
| Посевная площадь зерновых и зернобобовых культур, га                  | -  | -            | -          | -     | x  | -     |
| в процентах от общей посевной площади зерновых и зернобобовых культур | -  | -            | -          | -     | x  | -     |
| в среднем на одну организацию, га                                     | -  | -            | -          | -     | x  | -     |
| Засеяно элитными семенами, в процентах от площади посевов             | -  | -            | -          | -     | x  | -     |
| <b>Уварово</b>  |  |              |            |       |  |       |
| Число организаций, единиц   | -  | -            | -          | -     | -  | -     |
| в процентах от общего числа организаций                               | -  | -            | -          | -     | -  | -     |
| в процентах от числа организаций, имевших посевную площадь            | -  | -            | -          | -     | x  | x     |
| Посевная площадь зерновых и зернобобовых культур, га                  | -  | -            | -          | -     | x  | -     |
| в процентах от общей посевной площади зерновых и зернобобовых культур | -  | -            | -          | -     | x  | -     |
| в среднем на одну организацию, га                                     | -  | -            | -          | -     | x  | -     |
| Засеяно элитными семенами, в процентах от площади посевов             | -  | -            | -          | -     | x  | -     |

**182. ГРУППИРОВКА СЕЛЬСКОХОЗЯЙСТВЕННЫХ ОРГАНИЗАЦИЙ ПО РАЗМЕРУ  
ПОСЕВНОЙ ПЛОЩАДИ САХАРНОЙ СВЕКЛЫ ПОД УРОЖАЙ 2016 Г.**

|   | Сельскохозяйственные организации, имевшие<br>посевную площадь<br>сахарной свеклы, гектаров |                |               |         | Органи-<br>зации, не<br>имевшие<br>посевной<br>площади | Итого   |
|---|--|----------------|---------------|---------|--|---------|
|   | до 500   | 500,1-<br>1200 | свыше<br>1200 | всего   |  |         |
| <b>Всего</b>  |  |                |               |         |  |         |
| Число организаций, единиц                                       | 40   | 24             | 24            | 88      | 283  | 371     |
| в процентах от общего числа<br>организаций                      | 10,8   | 6,5            | 6,5           | 23,7    | 76,3   | 100     |
| в процентах от числа организа-<br>ций, имевших посевную площадь | 45,4   | 27,3           | 27,3          | 100     | x  | x       |
| Посевная площадь сахарной свек-<br>лы, тыс.га                   | 12125,1  | 18994,0        | 61143,0       | 92262,1 | x  | 92262,1 |
| в процентах от общей посеv-<br>ной площади сахарной свеклы      | 13,2   | 20,6           | 66,3          | 100     | x  | 100     |
| в среднем на одну организа-<br>цию, га                          | 303,1  | 791,4          | 2547,6        | 1048,4  | x  | 248,7   |
| Засеяно элитными семенами, в<br>процентах от площади посевов    | 7,2  | -              | 4,9           | 4,2     | x  | 4,2     |
| <b>Муниципальные районы</b>                                     |  |                |               |         |  |         |
| Число организаций, единиц                                       | 40   | 24             | 24            | 88      | 279  | 367     |
| в процентах от общего числа<br>организаций                      | 10,8   | 6,5            | 6,5           | 24,0    | 76,0   | 100     |
| в процентах от числа организа-<br>ций, имевших посевную площадь | 45,4   | 27,3           | 27,3          | 100     | x  | x       |
| Посевная площадь сахарной свек-<br>лы, тыс.га                   | 12125,1  | 18994,0        | 61143,0       | 92262,1 | x  | 92262,1 |
| в процентах от общей посеv-<br>ной площади сахарной свеклы      | 13,2   | 20,6           | 66,3          | 100     | x  | 100     |
| в среднем на одну организа-<br>цию, га                          | 303,1  | 791,4          | 2547,6        | 1048,4  | x  | 251,4   |
| Засеяно элитными семенами, в<br>процентах от площади посевов    | 7,2  | -              | 4,9           | 4,2     | x  | 4,2     |
| <b>Бондарский</b>   |  |                |               |         |  |         |
| Число организаций, единиц                                       | 2  | -              | -             | 2       | 13   | 15      |
| в процентах от общего числа<br>организаций                      | 13,3   | -              | -             | 13,3    | 86,7   | 100     |
| в процентах от числа организа-<br>ций, имевших посевную площадь | 100,0  | -              | -             | 100     | x  | x       |
| Посевная площадь сахарной свек-<br>лы, тыс.га                   | 741,0  | -              | -             | 741,0   | x  | 741,0   |
| в процентах от общей посеv-<br>ной площади сахарной свеклы      | 100,0  | -              | -             | 100     | x  | 100     |
| в среднем на одну организа-<br>цию, га                          | 370,5  | -              | -             | 370,5   | x  | 49,4    |
| Засеяно элитными семенами, в<br>процентах от площади посевов    | -  | -              | -             | -       | x  | -       |

**ГРУППИРОВКИ ОБЪЕКТОВ ПЕРЕПИСИ  
ПО РАЗМЕРУ ПОСЕВНЫХ ПЛОЩАДЕЙ**

продолжение табл. 182

|  | Сельскохозяйственные организации, имевшие посевную площадь сахарной свеклы, гектаров |            |            |        | Организации, не имевшие посевной площади | Итого  |
|--|--|------------|------------|--------|--|--------|
|  | до 500   | 500,1-1200 | свыше 1200 | всего  |  |        |
| <b>Гавриловский</b>  |  |            |            |        |  |        |
| Число организаций, единиц                                  | -  | 1          | 2          | 3      | 7  | 10     |
| в процентах от общего числа организаций                    | -  | 10,0       | 20,0       | 30,0   | 70,0                                     | 100    |
| в процентах от числа организаций, имевших посевную площадь | -  | 33,3       | 66,7       | 100    | x  | x      |
| Посевная площадь сахарной свеклы, тыс.га                   | -  | 850,0      | 2948,0     | 3798,0 | x  | 3798,0 |
| в процентах от общей посевной площади сахарной свеклы      | -  | 22,4       | 77,6       | 100    | x  | 100    |
| в среднем на одну организацию, га                          | -  | 850,0      | 1474,0     | 1266,0 | x  | 379,8  |
| Засеяно элитными семенами, в процентах от площади посевов  | -  | -          | 50,9       | 39,5   | x  | 39,5   |
| <b>Жердевский</b>  |  |            |            |        |  |        |
| Число организаций, единиц                                  | 4  | 2          | 1          | 7      | 8  | 15     |
| в процентах от общего числа организаций                    | 26,6   | 13,4       | 6,7        | 46,7   | 53,3                                     | 100    |
| в процентах от числа организаций, имевших посевную площадь | 57,2   | 28,6       | 14,3       | 100    | x  | x      |
| Посевная площадь сахарной свеклы, тыс.га                   | 986,0  | 1714,0     | 4944,0     | 7644,0 | x  | 7644,0 |
| в процентах от общей посевной площади сахарной свеклы      | 12,9   | 22,5       | 64,7       | 100    | x  | 100    |
| в среднем на одну организацию, га                          | 246,5  | 857,0      | 4944,0     | 1092,0 | x  | 509,6  |
| Засеяно элитными семенами, в процентах от площади посевов  | -  | -          | -          | -      | x  | -      |
| <b>Знаменский</b>  |  |            |            |        |  |        |
| Число организаций, единиц                                  | 3  | 1          | 1          | 5      | 8  | 13     |
| в процентах от общего числа организаций                    | 23,1   | 7,7        | 7,7        | 38,5   | 61,5                                     | 100    |
| в процентах от числа организаций, имевших посевную площадь | 60,0   | 20,0       | 20,0       | 100    | x  | x      |
| Посевная площадь сахарной свеклы, тыс.га                   | 890,0  | 1171,0     | 2351,0     | 4412,0 | x  | 4412,0 |
| в процентах от общей посевной площади сахарной свеклы      | 20,1   | 26,5       | 53,3       | 100    | x  | 100    |
| в среднем на одну организацию, га                          | 296,7  | 1171,0     | 2351,0     | 882,4  | x  | 339,4  |
| Засеяно элитными семенами, в процентах от площади посевов  | 53,4   | -          | -          | 10,8   | x  | 10,8   |

ГРУППИРОВКИ ОБЪЕКТОВ ПЕРЕПИСИ  
ПО РАЗМЕРУ ПОСЕВНЫХ ПЛОЩАДЕЙ

продолжение табл. 182

|  | Сельскохозяйственные организации, имевшие посевную площадь сахарной свеклы, гектаров |            |            |        | Организации, не имевшие посевной площади | Итого  |
|--|--|------------|------------|--------|--|--------|
|  | до 500   | 500,1-1200 | свыше 1200 | всего  |  |        |
| <b>Инжавинский</b>   |  |            |            |        |  |        |
| Число организаций, единиц                                  | 1  | 1          | -          | 2      | 22                                       | 24     |
| в процентах от общего числа организаций                    | 4,2  | 4,2        | -          | 8,3    | 91,7                                     | 100    |
| в процентах от числа организаций, имевших посевную площадь | 50,0   | 50,0       | -          | 100    | x  | x      |
| Посевная площадь сахарной свеклы, тыс.га                   | 210,0  | 527,0      | -          | 737,0  | x  | 737,0  |
| в процентах от общей посевной площади сахарной свеклы      | 28,5   | 71,5       | -          | 100    | x  | 100    |
| в среднем на одну организацию, га                          | 210,0  | 527,0      | -          | 368,5  | x  | 30,7   |
| Засеяно элитными семенами, в процентах от площади посевов  | -  | -          | -          | -      | x  | -      |
| <b>Кирсановский</b>  |  |            |            |        |  |        |
| Число организаций, единиц                                  | 1  | 1          | 1          | 3      | 9  | 12     |
| в процентах от общего числа организаций                    | 8,3  | 8,3        | 8,3        | 25,0   | 75,0                                     | 100    |
| в процентах от числа организаций, имевших посевную площадь | 33,3   | 33,3       | 33,3       | 100    | x  | x      |
| Посевная площадь сахарной свеклы, тыс.га                   | 104,0  | 773,0      | 5194,0     | 6071,0 | x  | 6071,0 |
| в процентах от общей посевной площади сахарной свеклы      | 1,7  | 12,7       | 85,6       | 100    | x  | 100    |
| в среднем на одну организацию, га                          | 104,0  | 773,0      | 5194,0     | 2023,7 | x  | 505,9  |
| Засеяно элитными семенами, в процентах от площади посевов  | -  | -          | -          | -      | x  | -      |
| <b>Мичуринский</b>   |  |            |            |        |  |        |
| Число организаций, единиц                                  | 1  | 1          | 1          | 3      | 17                                       | 20     |
| в процентах от общего числа организаций                    | 5,0  | 5,0        | 5,0        | 15,0   | 85,0                                     | 100    |
| в процентах от числа организаций, имевших посевную площадь | 33,3   | 33,3       | 33,3       | 100    | x  | x      |
| Посевная площадь сахарной свеклы, тыс.га                   | 250,0  | 1015,0     | 2113,0     | 3378,0 | x  | 3378,0 |
| в процентах от общей посевной площади сахарной свеклы      | 7,4  | 30,0       | 62,6       | 100    | x  | 100    |
| в среднем на одну организацию, га                          | 250,0  | 1015,0     | 2113,0     | 1126,0 | x  | 168,9  |
| Засеяно элитными семенами, в процентах от площади посевов  | -  | -          | -          | -      | x  | -      |



**ГРУППИРОВКИ ОБЪЕКТОВ ПЕРЕПИСИ  
ПО РАЗМЕРУ ПОСЕВНЫХ ПЛОЩАДЕЙ**

продолжение табл. 182

|  | Сельскохозяйственные организации, имевшие посевную площадь сахарной свеклы, гектаров |            |            |        | Организации, не имевшие посевной площади | Итого  |
|--|--|------------|------------|--------|--|--------|
|  | до 500   | 500,1-1200 | свыше 1200 | всего  |  |        |
| <b>Мордовский</b>  |  |            |            |        |  |        |
| Число организаций, единиц                                  | 7  | 4          | 2          | 13     | 10                                       | 23     |
| в процентах от общего числа организаций                    | 30,4   | 17,4       | 8,7        | 56,5   | 43,5                                     | 100    |
| в процентах от числа организаций, имевших посевную площадь | 53,9   | 30,8       | 15,4       | 100    | x  | x      |
| Посевная площадь сахарной свеклы, тыс.га                   | 2609,1   | 2759,0     | 3633,0     | 9001,1 | x  | 9001,1 |
| в процентах от общей посевной площади сахарной свеклы      | 29,0   | 30,7       | 40,4       | 100    | x  | 100    |
| в среднем на одну организацию, га                          | 372,7  | 689,8      | 1816,5     | 692,4  | x  | 391,4  |
| Засеяно элитными семенами, в процентах от площади посевов  | -  | -          | -          | -      | x  | -      |
| <b>Моршанский</b>  |  |            |            |        |  |        |
| Число организаций, единиц                                  | -  | -          | -          | -      | 21                                       | 21     |
| в процентах от общего числа организаций                    | -  | -          | -          | -      | 100,0                                    | 100    |
| в процентах от числа организаций, имевших посевную площадь | -  | -          | -          | -      | x  | x      |
| Посевная площадь сахарной свеклы, тыс.га                   | -  | -          | -          | -      | x  | -      |
| в процентах от общей посевной площади сахарной свеклы      | -  | -          | -          | -      | x  | -      |
| в среднем на одну организацию, га                          | -  | -          | -          | -      | x  | -      |
| Засеяно элитными семенами, в процентах от площади посевов  | -  | -          | -          | -      | x  | -      |
| <b>Мучкапский</b>  |  |            |            |        |  |        |
| Число организаций, единиц                                  | 1  | 1          | 1          | 3      | 6  | 9      |
| в процентах от общего числа организаций                    | 11,1   | 11,1       | 11,1       | 33,3   | 66,7                                     | 100    |
| в процентах от числа организаций, имевших посевную площадь | 33,3   | 33,3       | 33,3       | 100    | x  | x      |
| Посевная площадь сахарной свеклы, тыс.га                   | 300,0  | 701,0      | 1605,0     | 2606,0 | x  | 2606,0 |
| в процентах от общей посевной площади сахарной свеклы      | 11,5   | 26,9       | 61,6       | 100    | x  | 100    |
| в среднем на одну организацию, га                          | 300,0  | 701,0      | 1605,0     | 868,7  | x  | 289,6  |
| Засеяно элитными семенами, в процентах от площади посевов  | -  | -          | -          | -      | x  | -      |

**ГРУППИРОВКИ ОБЪЕКТОВ ПЕРЕПИСИ  
ПО РАЗМЕРУ ПОСЕВНЫХ ПЛОЩАДЕЙ**

продолжение табл. 182

|  | Сельскохозяйственные организации, имевшие посевную площадь сахарной свеклы, гектаров |            |            |        | Организации, не имевшие посевной площади | Итого  |
|--|--|------------|------------|--------|--|--------|
|  | до 500   | 500,1-1200 | свыше 1200 | всего  |  |        |
| <b>Никифоровский</b>                                       |  |            |            |        |  |        |
| Число организаций, единиц                                  | 1  | 1          | 2          | 4      | 7  | 11     |
| в процентах от общего числа организаций                    | 9,1  | 9,1        | 18,2       | 36,4   | 63,6                                     | 100    |
| в процентах от числа организаций, имевших посевную площадь | 25,0   | 25,0       | 50,0       | 100    | x  | x      |
| Посевная площадь сахарной свеклы, тыс.га                   | 320,0  | 586,0      | 5501,0     | 6407,0 | x  | 6407,0 |
| в процентах от общей посевной площади сахарной свеклы      | 5,0  | 9,1        | 85,9       | 100    | x  | 100    |
| в среднем на одну организацию, га                          | 320,0  | 586,0      | 2750,5     | 1601,8 | x  | 582,5  |
| Засеяно элитными семенами, в процентах от площади посевов  | -  | -          | -          | -      | x  | -      |
| <b>Первомайский</b>  |  |            |            |        |  |        |
| Число организаций, единиц                                  | 1  | 1          | 1          | 3      | 5  | 8      |
| в процентах от общего числа организаций                    | 12,5   | 12,5       | 12,5       | 37,5   | 62,5                                     | 100    |
| в процентах от числа организаций, имевших посевную площадь | 33,3   | 33,3       | 33,3       | 100    | x  | x      |
| Посевная площадь сахарной свеклы, тыс.га                   | 350,0  | 823,0      | 3794,0     | 4967,0 | x  | 4967,0 |
| в процентах от общей посевной площади сахарной свеклы      | 7,0  | 16,6       | 76,4       | 100    | x  | 100    |
| в среднем на одну организацию, га                          | 350,0  | 823,0      | 3794,0     | 1655,7 | x  | 620,9  |
| Засеяно элитными семенами, в процентах от площади посевов  | -  | -          | -          | -      | x  | -      |
| <b>Петровский</b>  |  |            |            |        |  |        |
| Число организаций, единиц                                  | -  | -          | 2          | 2      | 16                                       | 18     |
| в процентах от общего числа организаций                    | -  | -          | 11,1       | 11,1   | 88,9                                     | 100    |
| в процентах от числа организаций, имевших посевную площадь | -  | -          | 100,0      | 100    | x  | x      |
| Посевная площадь сахарной свеклы, тыс.га                   | -  | -          | 3135,0     | 3135,0 | x  | 3135,0 |
| в процентах от общей посевной площади сахарной свеклы      | -  | -          | 100        | 100    | x  | 100    |
| в среднем на одну организацию, га                          | -  | -          | 1567,5     | 1567,5 | x  | 174,2  |
| Засеяно элитными семенами, в процентах от площади посевов  | -  | -          | -          | -      | x  | -      |

**ГРУППИРОВКИ ОБЪЕКТОВ ПЕРЕПИСИ  
ПО РАЗМЕРУ ПОСЕВНЫХ ПЛОЩАДЕЙ**

продолжение табл. 182

|  | Сельскохозяйственные организации, имевшие посевную площадь сахарной свеклы, гектаров |            |            |         | Организации, не имевшие посевной площади | Итого   |
|--|--|------------|------------|---------|--|---------|
|  | до 500   | 500,1-1200 | свыше 1200 | всего   |  |         |
| <b>Пичаевский</b>  |  |            |            |         |  |         |
| Число организаций, единиц                                  | 1  | 1          | -          | 2       | 6  | 8       |
| в процентах от общего числа организаций                    | 12,5   | 12,5       | -          | 25,0    | 75,0                                     | 100     |
| в процентах от числа организаций, имевших посевную площадь | 50,0   | 50,0       | -          | 100     | x  | x       |
| Посевная площадь сахарной свеклы, тыс.га                   | 155,0  | 658,0      | -          | 813,0   | x  | 813,0   |
| в процентах от общей посевной площади сахарной свеклы      | 19,1   | 80,9       | -          | 100     | x  | 100     |
| в среднем на одну организацию, га                          | 155,0  | 658,0      | -          | 406,5   | x  | 101,6   |
| Засеяно элитными семенами, в процентах от площади посевов  | -  | -          | -          | -       | x  | -       |
| <b>Рассказовский</b>                                       |  |            |            |         |  |         |
| Число организаций, единиц                                  | 2  | 1          | 1          | 4       | 14                                       | 18      |
| в процентах от общего числа организаций                    | 11,2   | 5,6        | 5,6        | 22,2    | 77,8                                     | 100     |
| в процентах от числа организаций, имевших посевную площадь | 50,0   | 25,0       | 25,0       | 100     | x  | x       |
| Посевная площадь сахарной свеклы, тыс.га                   | 681,0  | 640,0      | 1210,0     | 2531,0  | x  | 2531,0  |
| в процентах от общей посевной площади сахарной свеклы      | 26,9   | 25,3       | 47,8       | 100     | x  | 100     |
| в среднем на одну организацию, га                          | 340,5  | 640,0      | 1210,0     | 632,8   | x  | 140,6   |
| Засеяно элитными семенами, в процентах от площади посевов  | -  | -          | -          | -       | x  | -       |
| <b>Ржаксинский</b>   |  |            |            |         |  |         |
| Число организаций, единиц                                  | 1  | 6          | 2          | 9       | 12                                       | 21      |
| в процентах от общего числа организаций                    | 4,8  | 28,6       | 9,5        | 42,9    | 57,1                                     | 100     |
| в процентах от числа организаций, имевших посевную площадь | 11,1   | 66,7       | 22,2       | 100     | x  | x       |
| Посевная площадь сахарной свеклы, тыс.га                   | 375,0  | 4928,0     | 6762,0     | 12065,0 | x  | 12065,0 |
| в процентах от общей посевной площади сахарной свеклы      | 3,1  | 40,8       | 56,0       | 100     | x  | 100     |
| в среднем на одну организацию, га                          | 375,0  | 821,3      | 3381,0     | 1340,6  | x  | 574,5   |
| Засеяно элитными семенами, в процентах от площади посевов  | -  | -          | -          | -       | x  | -       |

**ГРУППИРОВКИ ОБЪЕКТОВ ПЕРЕПИСИ  
ПО РАЗМЕРУ ПОСЕВНЫХ ПЛОЩАДЕЙ**

продолжение табл. 182

|  | Сельскохозяйственные организации, имевшие посевную площадь сахарной свеклы, гектаров |            |            |        | Организации, не имевшие посевной площади | Итого  |
|--|--|------------|------------|--------|--|--------|
|  | до 500   | 500,1-1200 | свыше 1200 | всего  |  |        |
| <b>Сампурский</b>  |  |            |            |        |  |        |
| Число организаций, единиц                                  | 3  | -          | 1          | 4      | 15                                       | 19     |
| в процентах от общего числа организаций                    | 15,8   | -          | 5,3        | 21,1   | 78,9                                     | 100    |
| в процентах от числа организаций, имевших посевную площадь | 75,0   | -          | 25,0       | 100    | x  | x      |
| Посевная площадь сахарной свеклы, тыс.га                   | 1010,0   | -          | 5353,0     | 6363,0 | x  | 6363,0 |
| в процентах от общей посевной площади сахарной свеклы      | 15,9   | -          | 84,1       | 100    | x  | 100    |
| в среднем на одну организацию, га                          | 336,7  | -          | 5353,0     | 1590,8 | x  | 334,9  |
| Засеяно элитными семенами, в процентах от площади посевов  | -  | -          | -          | -      | x  | -      |
| <b>Сосновский</b>  |  |            |            |        |  |        |
| Число организаций, единиц                                  | -  | 1          | -          | 1      | 18                                       | 19     |
| в процентах от общего числа организаций                    | -  | 5,3        | -          | 5,3    | 94,7                                     | 100    |
| в процентах от числа организаций, имевших посевную площадь | -  | 100,0      | -          | 100    | x  | x      |
| Посевная площадь сахарной свеклы, тыс.га                   | -  | 775,0      | -          | 775,0  | x  | 775,0  |
| в процентах от общей посевной площади сахарной свеклы      | -  | 100,0      | -          | 100    | x  | 100    |
| в среднем на одну организацию, га                          | -  | 775,0      | -          | 775,0  | x  | 40,8   |
| Засеяно элитными семенами, в процентах от площади посевов  | -  | -          | -          | -      | x  | -      |
| <b>Староюрьевский</b>                                      |  |            |            |        |  |        |
| Число организаций, единиц                                  | -  | 1          | -          | 1      | 11                                       | 12     |
| в процентах от общего числа организаций                    | -  | 8,3        | -          | 8,3    | 91,7                                     | 100    |
| в процентах от числа организаций, имевших посевную площадь | -  | 100,0      | -          | 100    | x  | x      |
| Посевная площадь сахарной свеклы, тыс.га                   | -  | 1074,0     | -          | 1074,0 | x  | 1074,0 |
| в процентах от общей посевной площади сахарной свеклы      | -  | 100,0      | -          | 100    | x  | 100    |
| в среднем на одну организацию, га                          | -  | 1074,0     | -          | 1074,0 | x  | 89,5   |
| Засеяно элитными семенами, в процентах от площади посевов  | -  | -          | -          | -      | x  | -      |

**ГРУППИРОВКИ ОБЪЕКТОВ ПЕРЕПИСИ  
ПО РАЗМЕРУ ПОСЕВНЫХ ПЛОЩАДЕЙ**

продолжение табл. 182

|  | Сельскохозяйственные организации, имевшие посевную площадь сахарной свеклы, гектаров |            |            |        | Организации, не имевшие посевной площади | Итого  |
|--|--|------------|------------|--------|--|--------|
|  | до 500   | 500,1-1200 | свыше 1200 | всего  |  |        |
| <b>Тамбовский</b>  |  |            |            |        |  |        |
| Число организаций, единиц                                  | 4  | -          | 1          | 5      | 22                                       | 27     |
| в процентах от общего числа организаций                    | 14,8   | -          | 3,7        | 18,5   | 81,5                                     | 100    |
| в процентах от числа организаций, имевших посевную площадь | 80,0   | -          | 20,0       | 100    | x  | x      |
| Посевная площадь сахарной свеклы, тыс.га                   | 962,0  | -          | 2710,0     | 3672,0 | x  | 3672,0 |
| в процентах от общей посевной площади сахарной свеклы      | 26,1   | -          | 73,8       | 100    | x  | 100    |
| в среднем на одну организацию, га                          | 240,5  | -          | 2710,0     | 734,4  | x  | 136,0  |
| Засеяно элитными семенами, в процентах от площади посевов  | -  | -          | -          | -      | x  | -      |
| <b>Токарёвский</b>   |  |            |            |        |  |        |
| Число организаций, единиц                                  | 7  | -          | 1          | 8      | 7  | 15     |
| в процентах от общего числа организаций                    | 46,7   | -          | 6,7        | 53,3   | 46,7                                     | 100    |
| в процентах от числа организаций, имевших посевную площадь | 87,5   | -          | 12,5       | 100    | x  | x      |
| Посевная площадь сахарной свеклы, тыс.га                   | 2182,0   | -          | 2057,0     | 4239,0 | x  | 4239,0 |
| в процентах от общей посевной площади сахарной свеклы      | 51,5   | -          | 48,5       | 100    | x  | 100    |
| в среднем на одну организацию, га                          | 311,7  | -          | 2057,0     | 529,9  | x  | 282,6  |
| Засеяно элитными семенами, в процентах от площади посевов  | 18,3   | -          | -          | 9,4    | x  | 9,4    |
| <b>Уваровский</b>  |  |            |            |        |  |        |
| Число организаций, единиц                                  | -  | -          | 3          | 3      | 15                                       | 18     |
| в процентах от общего числа организаций                    | -  | -          | 16,7       | 16,7   | 83,3                                     | 100    |
| в процентах от числа организаций, имевших посевную площадь | -  | -          | 100,0      | 100    | x  | x      |
| Посевная площадь сахарной свеклы, тыс.га                   | -  | -          | 6258,0     | 6258,0 | x  | 6258,0 |
| в процентах от общей посевной площади сахарной свеклы      | -  | -          | 100,0      | 100    | x  | 100    |
| в среднем на одну организацию, га                          | -  | -          | 2086,0     | 2086,0 | x  | 347,7  |
| Засеяно элитными семенами, в процентах от площади посевов  | -  | -          | 23,9       | 23,9   | x  | 23,9   |

**ГРУППИРОВКИ ОБЪЕКТОВ ПЕРЕПИСИ  
ПО РАЗМЕРУ ПОСЕВНЫХ ПЛОЩАДЕЙ**

продолжение табл. 182

|  | Сельскохозяйственные организации, имевшие посевную площадь сахарной свеклы, гектаров |            |            |        | Организации, не имевшие посевной площади | Итого  |
|--|--|------------|------------|--------|--|--------|
|  | до 500   | 500,1-1200 | свыше 1200 | всего  |  |        |
| <b>Умётский</b>  |  |            |            |        |  |        |
| Число организаций, единиц                                  | -  | -          | 1          | 1      | 10                                       | 11     |
| в процентах от общего числа организаций                    | -  | -          | 9,1        | 9,1    | 90,9                                     | 100    |
| в процентах от числа организаций, имевших посевную площадь | -  | -          | 100,0      | 100    | x  | x      |
| Посевная площадь сахарной свеклы, тыс.га                   | -  | -          | 1575,0     | 1575,0 | x  | 1575,0 |
| в процентах от общей посевной площади сахарной свеклы      | -  | -          | 100,0      | 100    | x  | 100    |
| в среднем на одну организацию, га                          | -  | -          | 1575,0     | 1575,0 | x  | 143,2  |
| Засеяно элитными семенами, в процентах от площади посевов  | -  | -          | -          | -      | x  | -      |
| <b>Городские округа</b>                                    |  |            |            |        |  |        |
| Число организаций, единиц                                  | -  | -          | -          | -      | 4  | 4      |
| в процентах от общего числа организаций                    | -  | -          | -          | -      | 100,0                                    | 100    |
| в процентах от числа организаций, имевших посевную площадь | -  | -          | -          | -      | x  | x      |
| Посевная площадь сахарной свеклы, тыс.га                   | -  | -          | -          | -      | x  | -      |
| в процентах от общей посевной площади сахарной свеклы      | -  | -          | -          | -      | x  | -      |
| в среднем на одну организацию, га                          | -  | -          | -          | -      | x  | -      |
| Засеяно элитными семенами, в процентах от площади посевов  | -  | -          | -          | -      | x  | -      |
| <b>Тамбов</b>  |  |            |            |        |  |        |
| Число организаций, единиц                                  | -  | -          | -          | -      | 1  | 1      |
| в процентах от общего числа организаций                    | -  | -          | -          | -      | 100                                      | 100    |
| в процентах от числа организаций, имевших посевную площадь | -  | -          | -          | -      | x  | x      |
| Посевная площадь сахарной свеклы, тыс.га                   | -  | -          | -          | -      | x  | -      |
| в процентах от общей посевной площади сахарной свеклы      | -  | -          | -          | -      | x  | -      |
| в среднем на одну организацию, га                          | -  | -          | -          | -      | x  | -      |
| Засеяно элитными семенами, в процентах от площади посевов  | -  | -          | -          | -      | x  | -      |

ГРУППИРОВКИ ОБЪЕКТОВ ПЕРЕПИСИ  
ПО РАЗМЕРУ ПОСЕВНЫХ ПЛОЩАДЕЙ

продолжение табл. 182

|  | Сельскохозяйственные организации, имевшие посевную площадь сахарной свеклы, гектаров |            |            |       | Организации, не имевшие посевной площади | Итого |
|--|--|------------|------------|-------|--|-------|
|  | до 500   | 500,1-1200 | свыше 1200 | всего |  |       |
| <b>Кирсанов</b>  |  |            |            |       |  |       |
| Число организаций, единиц                                  | -  | -          | -          | -     | -  | -     |
| в процентах от общего числа организаций                    | -  | -          | -          | -     | -  | -     |
| в процентах от числа организаций, имевших посевную площадь | -  | -          | -          | -     | x  | x     |
| Посевная площадь сахарной свеклы, тыс.га                   | -  | -          | -          | -     | x  | -     |
| в процентах от общей посевной площади сахарной свеклы      | -  | -          | -          | -     | x  | -     |
| в среднем на одну организацию, га                          | -  | -          | -          | -     | x  | -     |
| Засеяно элитными семенами, в процентах от площади посевов  | -  | -          | -          | -     | x  | -     |
| <b>Котовск</b>   |  |            |            |       |  |       |
| Число организаций, единиц                                  | -  | -          | -          | -     | -  | -     |
| в процентах от общего числа организаций                    | -  | -          | -          | -     | -  | -     |
| в процентах от числа организаций, имевших посевную площадь | -  | -          | -          | -     | x  | x     |
| Посевная площадь сахарной свеклы, тыс.га                   | -  | -          | -          | -     | x  | -     |
| в процентах от общей посевной площади сахарной свеклы      | -  | -          | -          | -     | x  | -     |
| в среднем на одну организацию, га                          | -  | -          | -          | -     | x  | -     |
| Засеяно элитными семенами, в процентах от площади посевов  | -  | -          | -          | -     | x  | -     |
| <b>Мичуринск</b>   |  |            |            |       |  |       |
| Число организаций, единиц                                  | -  | -          | -          | -     | 2  | 2     |
| в процентах от общего числа организаций                    | -  | -          | -          | -     | 100                                      | 100   |
| в процентах от числа организаций, имевших посевную площадь | -  | -          | -          | -     | x  | x     |
| Посевная площадь сахарной свеклы, тыс.га                   | -  | -          | -          | -     | x  | -     |
| в процентах от общей посевной площади сахарной свеклы      | -  | -          | -          | -     | x  | -     |
| в среднем на одну организацию, га                          | -  | -          | -          | -     | x  | -     |
| Засеяно элитными семенами, в процентах от площади посевов  | -  | -          | -          | -     | x  | -     |

**ГРУППИРОВКИ ОБЪЕКТОВ ПЕРЕПИСИ  
ПО РАЗМЕРУ ПОСЕВНЫХ ПЛОЩАДЕЙ**

продолжение табл. 182

|  | Сельскохозяйственные организации, имевшие посевную площадь сахарной свеклы, гектаров |            |            |       | Организации, не имевшие посевной площади | Итого |
|--|--|------------|------------|-------|--|-------|
|  | до 500   | 500,1-1200 | свыше 1200 | всего |  |       |
| <b>Моршанск</b>  |  |            |            |       |  |       |
| Число организаций, единиц                                  | -  | -          | -          | -     | 1  | 1     |
| в процентах от общего числа организаций                    | -  | -          | -          | -     | 100                                      | 100   |
| в процентах от числа организаций, имевших посевную площадь | -  | -          | -          | -     | x  | x     |
| Посевная площадь сахарной свеклы, тыс.га                   | -  | -          | -          | -     | x  | -     |
| в процентах от общей посевной площади сахарной свеклы      | -  | -          | -          | -     | x  | -     |
| в среднем на одну организацию, га                          | -  | -          | -          | -     | x  | -     |
| Засеяно элитными семенами, в процентах от площади посевов  | -  | -          | -          | -     | x  | -     |
| <b>Рассказово</b>  |  |            |            |       |  |       |
| Число организаций, единиц                                  | -  | -          | -          | -     | -  | -     |
| в процентах от общего числа организаций                    | -  | -          | -          | -     | -  | -     |
| в процентах от числа организаций, имевших посевную площадь | -  | -          | -          | -     | x  | x     |
| Посевная площадь сахарной свеклы, тыс.га                   | -  | -          | -          | -     | x  | -     |
| в процентах от общей посевной площади сахарной свеклы      | -  | -          | -          | -     | x  | -     |
| в среднем на одну организацию, га                          | -  | -          | -          | -     | x  | -     |
| Засеяно элитными семенами, в процентах от площади посевов  | -  | -          | -          | -     | x  | -     |
| <b>Уварово</b>   |  |            |            |       |  |       |
| Число организаций, единиц                                  | -  | -          | -          | -     | -  | -     |
| в процентах от общего числа организаций                    | -  | -          | -          | -     | -  | -     |
| в процентах от числа организаций, имевших посевную площадь | -  | -          | -          | -     | x  | x     |
| Посевная площадь сахарной свеклы, тыс.га                   | -  | -          | -          | -     | x  | -     |
| в процентах от общей посевной площади сахарной свеклы      | -  | -          | -          | -     | x  | -     |
| в среднем на одну организацию, га                          | -  | -          | -          | -     | x  | -     |
| Засеяно элитными семенами, в процентах от площади посевов  | -  | -          | -          | -     | x  | -     |



**183. ГРУППИРОВКА СЕЛЬСКОХОЗЯЙСТВЕННЫХ ОРГАНИЗАЦИЙ ПО РАЗМЕРУ ПОСЕВНОЙ ПЛОЩАДИ ПОДСОЛНЕЧНИКА НА ЗЕРНО ПОД УРОЖАЙ 2016 Г.**

|  | Сельскохозяйственные организации, имевшие посевную площадь подсолнечника на зерно, гектаров |             |              |            |          | Организации, не имевшие посевной площади | Итого    |
|--|---|-------------|--------------|------------|----------|--|----------|
|  | до 200  | 200,1 - 650 | 650,1 - 1500 | свыше 1500 | всего    |  |          |
| <b>Всего</b>   |   |             |              |            |          |  |          |
| Число организаций, единиц                                    | 43  | 112         | 99           | 26         | 280      | 91                                       | 371      |
| в процентах от общего числа организаций                      | 11,6  | 30,2        | 26,7         | 7,0        | 75,5     | 24,5                                     | 100      |
| в процентах от числа организаций, имевших посевную площадь   | 15,4  | 40          | 35,4         | 9,3        | 100      | x  | x        |
| Посевная площадь подсолнечника на зерно, тыс.га              | 4211,0  | 48417,3     | 93264,0      | 75587,0    | 221479,3 | x  | 221479,3 |
| в процентах от общей посевной площади подсолнечника на зерно | 1,9   | 21,9        | 42,1         | 34,1       | 100      | x  | 100      |
| в среднем на одну организацию, га                            | 97,9  | 432,3       | 942,1        | 2907,2     | 791,0    | x  | 597,0    |
| Засеяно элитными семенами, в процентах от площади посевов    | 10,9  | 11,0        | 13,2         | 4,5        | 9,7      | x  | 9,7      |
| <b>Муниципальные районы</b>                                  |   |             |              |            |          |  |          |
| Число организаций, единиц                                    | 43  | 112         | 99           | 26         | 280      | 87                                       | 367      |
| в процентах от общего числа организаций                      | 11,7  | 30,5        | 27,0         | 7,1        | 76,3     | 23,7                                     | 100      |
| в процентах от числа организаций, имевших посевную площадь   | 15,4  | 40,0        | 35,4         | 9,3        | 100      | x  | x        |
| Посевная площадь подсолнечника на зерно, тыс.га              | 4211,0  | 48417,3     | 93264,0      | 75584,0    | 221479,3 | x  | 221479,3 |
| в процентах от общей посевной площади подсолнечника на зерно | 1,9   | 21,9        | 42,1         | 34,1       | 100      | x  | 100      |
| в среднем на одну организацию, га                            | 97,9  | 432,3       | 942,1        | 2907,2     | 791,0    | x  | 603,5    |
| Засеяно элитными семенами, в процентах от площади посевов    | 10,9  | 11,0        | 13,2         | 4,5        | 9,7      | x  | 9,7      |
| <b>Бондарский</b>  |   |             |              |            |          |  |          |
| Число организаций, единиц                                    | 3   | 2           | 5            | -          | 10       | 5  | 15       |
| в процентах от общего числа организаций                      | 20,0  | 13,3        | 33,3         | -          | 66,7     | 33,3                                     | 100      |
| в процентах от числа организаций, имевших посевную площадь   | 30,0  | 20,0        | 50,0         | -          | 100      | x  | x        |
| Посевная площадь подсолнечника на зерно, тыс.га              | 299,0   | 770,0       | 4021,0       | -          | 5090,0   | x  | 5090,0   |
| в процентах от общей посевной площади подсолнечника на зерно | 5,9   | 15,1        | 79,0         | -          | 100      | x  | 100      |
| в среднем на одну организацию, га                            | 99,7  | 385,0       | 804,2        | -          | 509,0    | x  | 339,3    |
| Засеяно элитными семенами, в процентах от площади посевов    | 16,8  | 13,0        | -            | -          | 2,9      | x  | 2,9      |

**ГРУППИРОВКИ ОБЪЕКТОВ ПЕРЕПИСИ  
ПО РАЗМЕРУ ПОСЕВНЫХ ПЛОЩАДЕЙ**

продолжение табл. 183

|  | Сельскохозяйственные организации,<br>имевшие посевную площадь подсолнечника<br>на зерно, гектаров |                |                 |               |        | Органи-<br>зации,<br>не имев-<br>шие по-<br>севной<br>площади | Итого  |
|--|---|----------------|-----------------|---------------|--------|---|--------|
|  | до 200  | 200,1 -<br>650 | 650,1 -<br>1500 | свыше<br>1500 | всего  |   |        |
| <b>Гавриловский</b>  |   |                |                 |               |        |   |        |
| Число организаций, единиц  | 2   | 1              | 3               | 1             | 7      | 3   | 10     |
| в процентах от общего числа организаций                                | 20,0  | 10,0           | 30,0            | 10,0          | 70,0   | 30,0  | 100    |
| в процентах от числа организа-<br>ций, имевших посевную пло-<br>щадь   | 28,6  | 14,3           | 42,9            | 14,3          | 100    | x   | x      |
| Посевная площадь подсолнечни-<br>ка на зерно, тыс.га                   | 90,0  | 438,0          | 3756,0          | 1570,0        | 5854,0 | x   | 5854,0 |
| в процентах от общей по-<br>севной площади подсолнеч-<br>ника на зерно | 1,5   | 7,5            | 64,2            | 26,8          | 100    | x   | 100    |
| в среднем на одну организа-<br>цию, га                                 | 45,0  | 438,0          | 1252,0          | 1570,0        | 836,3  | x   | 585,4  |
| Засеяно элитными семенами, в<br>процентах от площади посевов           | -   | 45,7           | 61,8            | -             | 43,0   | x   | 43,0   |
| <b>Жердевский</b>  |   |                |                 |               |        |   |        |
| Число организаций, единиц  | 2   | 8              | 3               | -             | 13     | 2   | 15     |
| в процентах от общего числа<br>организаций                             | 13,3  | 53,3           | 20,0            | -             | 86,7   | 13,3  | 100    |
| в процентах от числа организа-<br>ций, имевших посевную пло-<br>щадь   | 15,4  | 61,5           | 23,1            | -             | 100    | x   | x      |
| Посевная площадь подсолнечни-<br>ка на зерно, тыс.га                   | 134,0   | 3587,0         | 3442,0          | -             | 7163,0 | x   | 7163,0 |
| в процентах от общей по-<br>севной площади подсолнеч-<br>ника на зерно | 1,9   | 50,1           | 48,1            | -             | 100    | x   | 100    |
| в среднем на одну организа-<br>цию, га                                 | 67,0  | 448,4          | 1147,3          | -             | 551,0  | x   | 477,5  |
| Засеяно элитными семенами, в<br>процентах от площади посевов           | -   | 15,1           | -               | -             | 7,5    | x   | 7,5    |
| <b>Знаменский</b>  |   |                |                 |               |        |   |        |
| Число организаций, единиц  | 3   | 6              | 2               | -             | 11     | 2   | 13     |
| в процентах от общего числа<br>организаций                             | 23,1  | 46,1           | 15,4            | -             | 84,6   | 15,4  | 100    |
| в процентах от числа организа-<br>ций, имевших посевную пло-<br>щадь   | 27,3  | 54,4           | 18,2            | -             | 100    | x   | x      |
| Посевная площадь подсолнечни-<br>ка на зерно, тыс.га                   | 384,0   | 3026,0         | 1372,0          | -             | 4782,0 | x   | 4782,0 |
| в процентах от общей по-<br>севной площади подсолнеч-<br>ника на зерно | 8,0   | 63,3           | 28,7            | -             | 100    | x   | 100    |
| в среднем на одну организа-<br>цию, га                                 | 128,0   | 504,3          | 686,0           | -             | 434,7  | x   | 367,8  |
| Засеяно элитными семенами, в<br>процентах от площади посевов           | -   | -              | -               | -             | -      | x   | -      |

**ГРУППИРОВКИ ОБЪЕКТОВ ПЕРЕПИСИ  
ПО РАЗМЕРУ ПОСЕВНЫХ ПЛОЩАДЕЙ**

продолжение табл. 183

|  | Сельскохозяйственные организации,<br>имевшие посевную площадь подсолнечника<br>на зерно, гектаров |                |                 |               |         | Органи-<br>зации,<br>не имев-<br>шие по-<br>севной<br>площади | Итого   |
|--|---|----------------|-----------------|---------------|---------|---|---------|
|  | до 200  | 200,1 -<br>650 | 650,1 -<br>1500 | свыше<br>1500 | всего   |   |         |
| <b>Инжавинский</b>   |   |                |                 |               |         |   |         |
| Число организаций, единиц  | 1   | 4              | 9               | 4             | 18      | 6   | 24      |
| в процентах от общего числа организаций                              | 4,2   | 16,7           | 37,5            | 16,7          | 75,0    | 25,0  | 100     |
| в процентах от числа организа-<br>ций, имевших посевную пло-<br>щадь | 5,6   | 22,2           | 50,0            | 22,2          | 100     | x   | x       |
| Посевная площадь подсолнечника<br>на зерно, тыс.га                   | 192,0   | 1326,0         | 8972,0          | 8192,0        | 18682,0 | x   | 18682,0 |
| в процентах от общей посе-<br>вой площади подсолнечника<br>на зерно  | 1,0   | 7,1            | 48,0            | 43,8          | 100     | x   | 100     |
| в среднем на одну организа-<br>цию, га                               | 192,0   | 331,5          | 996,9           | 2048,0        | 1037,9  | x   | 778,4   |
| Засеяно элитными семенами, в<br>процентах от площади посевов         | -   | -              | 14,1            | 19,9          | 15,5    | x   | 15,5    |
| <b>Кирсановский</b>  |   |                |                 |               |         |   |         |
| Число организаций, единиц  | 1   | 6              | 2               | 1             | 10      | 2   | 12      |
| в процентах от общего числа<br>организаций                           | 8,3   | 50,0           | 16,7            | 8,3           | 83,3    | 16,7  | 100     |
| в процентах от числа организа-<br>ций, имевших посевную пло-<br>щадь | 10,0  | 60,0           | 20,0            | 10,0          | 100     | x   | x       |
| Посевная площадь подсолнечника<br>на зерно, тыс.га                   | 100,0   | 2864,0         | 1401,0          | 5829,0        | 10194,0 | x   | 10194,0 |
| в процентах от общей посе-<br>вой площади подсолнечника<br>на зерно  | 1,0   | 28,1           | 13,7            | 57,2          | 100     | x   | 100     |
| в среднем на одну организа-<br>цию, га                               | 100,0   | 477,3          | 700,5           | 5829,0        | 1019,4  | x   | 849,5   |
| Засеяно элитными семенами, в<br>процентах от площади посевов         | -   | -              | -               | -             | -       | x   | -       |
| <b>Мичуринский</b>   |   |                |                 |               |         |   |         |
| Число организаций, единиц  | 4   | 4              | 4               | 1             | 13      | 7   | 20      |
| в процентах от общего числа<br>организаций                           | 20,0  | 20,0           | 20,0            | 5,0           | 65,0    | 35,0  | 100     |
| в процентах от числа организа-<br>ций, имевших посевную пло-<br>щадь | 30,8  | 30,8           | 30,8            | 7,7           | 100     | x   | x       |
| Посевная площадь подсолнечника<br>на зерно, тыс.га                   | 336,0   | 2117,0         | 3389,0          | 1842,0        | 7684,0  | x   | 7684,0  |
| в процентах от общей посе-<br>вой площади подсолнечника<br>на зерно  | 4,4   | 27,6           | 44,1            | 24,0          | 100     | x   | 100     |
| в среднем на одну организа-<br>цию, га                               | 84,0  | 529,3          | 847,3           | 1842,0        | 591,1   | x   | 384,2   |
| Засеяно элитными семенами, в<br>процентах от площади посевов         | -   | -              | -               | -             | -       | x   | -       |

**ГРУППИРОВКИ ОБЪЕКТОВ ПЕРЕПИСИ  
ПО РАЗМЕРУ ПОСЕВНЫХ ПЛОЩАДЕЙ**

продолжение табл. 183

|  | Сельскохозяйственные организации,<br>имевшие посевную площадь подсолнечника<br>на зерно, гектаров |                |                 |               |         | Органи-<br>зации, не<br>имев-<br>шие по-<br>севной<br>площади | Итого   |
|--|---|----------------|-----------------|---------------|---------|---|---------|
|  | до 200  | 200,1 -<br>650 | 650,1 -<br>1500 | свыше<br>1500 | всего   |   |         |
| <b>Мордовский</b>  |   |                |                 |               |         |   |         |
| Число организаций, единиц  | 5   | 5              | 10              | 1             | 21      | 2   | 23      |
| в процентах от общего числа организаций                              | 21,7  | 21,7           | 43,5            | 4,3           | 91,3    | 8,7   | 100     |
| в процентах от числа организа-<br>ций, имевших посевную пло-<br>щадь | 23,8  | 23,8           | 47,6            | 4,8           | 100     | x   | x       |
| Посевная площадь подсолнечника<br>на зерно, тыс.га                   | 705,0   | 1954,3         | 10463,0         | 1941,0        | 15063,3 | x   | 15063,3 |
| в процентах от общей посе-<br>вой площади подсолнечника<br>на зерно  | 4,7   | 13,0           | 69,5            | 12,9          | 100     | x   | 100     |
| в среднем на одну организа-<br>цию, га                               | 141,0   | 390,9          | 1046,3          | 1941,0        | 717,3   | x   | 654,9   |
| Засеяно элитными семенами, в<br>процентах от площади посевов         | -   | -              | -               | -             | -       | x   | -       |
| <b>Моршанский</b>  |   |                |                 |               |         |   |         |
| Число организаций, единиц  | 1   | 6              | 5               | 1             | 13      | 8   | 21      |
| в процентах от общего числа<br>организаций                           | 4,8   | 28,6           | 23,8            | 4,8           | 61,9    | 38,1  | 100     |
| в процентах от числа организа-<br>ций, имевших посевную пло-<br>щадь | 7,7   | 46,2           | 38,5            | 7,7           | 100     | x   | x       |
| Посевная площадь подсолнечника<br>на зерно, тыс.га                   | 31,0  | 2538,0         | 5757,0          | 6008,0        | 14334,0 | x   | 14334,0 |
| в процентах от общей посе-<br>вой площади подсолнечника<br>на зерно  | 0,2   | 17,7           | 40,2            | 41,9          | 100     | x   | 100     |
| в среднем на одну организа-<br>цию, га                               | 31,0  | 423,0          | 1151,7          | 6008,0        | 1102,6  | x   | 682,6   |
| Засеяно элитными семенами, в<br>процентах от площади посевов         | 100,0   | 61,8           | 37,9            | -             | 26,4    | x   | 26,4    |
| <b>Мучкапский</b>  |   |                |                 |               |         |   |         |
| Число организаций, единиц  | 1   | 4              | 1               | 2             | 8       | 1   | 9       |
| в процентах от общего числа<br>организаций                           | 11,1  | 44,4           | 11,1            | 22,2          | 88,9    | 11,1  | 100     |
| в процентах от числа организа-<br>ций, имевших посевную пло-<br>щадь | 12,5  | 50,0           | 12,5            | 25,0          | 100     | x   | x       |
| Посевная площадь подсолнечника<br>на зерно, тыс.га                   | 80,0  | 1757,0         | 658,0           | 6744,0        | 9239,0  | x   | 9239,0  |
| в процентах от общей посе-<br>вой площади подсолнечника<br>на зерно  | 0,9   | 19,0           | 7,1             | 73,0          | 100     | x   | 100     |
| в среднем на одну организа-<br>цию, га                               | 80,0  | 439,2          | 658,0           | 3372,0        | 1154,9  | x   | 1026,6  |
| Засеяно элитными семенами, в<br>процентах от площади посевов         | 100,0   | 19,4           | -               | -             | 4,5     | x   | 4,5     |

**ГРУППИРОВКИ ОБЪЕКТОВ ПЕРЕПИСИ  
ПО РАЗМЕРУ ПОСЕВНЫХ ПЛОЩАДЕЙ**

продолжение табл. 183

|  | Сельскохозяйственные организации,<br>имевшие посевную площадь подсолнечника<br>на зерно, гектаров |                |                 |               |         | Органи-<br>зации, не<br>имев-<br>шие по-<br>севной<br>площади | Итого   |
|--|---|----------------|-----------------|---------------|---------|---|---------|
|  | до 200  | 200,1 -<br>650 | 650,1 -<br>1500 | свыше<br>1500 | всего   |   |         |
| <b>Никифоровский</b>   |   |                |                 |               |         |   |         |
| Число организаций, единиц  | 2   | 3              | 4               | -             | 9       | 2   | 11      |
| в процентах от общего числа организаций                                | 18,2  | 27,3           | 36,4            | -             | 81,8    | 18,2  | 100     |
| в процентах от числа организа-<br>ций, имевших посевную пло-<br>щадь   | 22,2  | 33,3           | 44,4            | -             | 100     | x   | x       |
| Посевная площадь подсолнечни-<br>ка на зерно, тыс.га                   | 200,0   | 1285,0         | 3208,0          | -             | 4693,0  | x   | 4693,0  |
| в процентах от общей по-<br>севной площади подсолнеч-<br>ника на зерно | 4,3   | 27,4           | 68,4            | -             | 100     | x   | 100     |
| в среднем на одну организа-<br>цию, га                                 | 100,0   | 428,3          | 802,0           | -             | 521,4   | x   | 426,6   |
| Засеяно элитными семенами, в<br>процентах от площади посевов           | -   | -              | -               | -             | -       | x   | -       |
| <b>Первомайский</b>  |   |                |                 |               |         |   |         |
| Число организаций, единиц  | -   | 1              | 1               | 1             | 3       | 5   | 8       |
| в процентах от общего числа<br>организаций                             | -   | 12,5           | 12,5            | 12,5          | 37,5    | 62,5  | 100     |
| в процентах от числа организа-<br>ций, имевших посевную пло-<br>щадь   | -   | 33,3           | 33,3            | 33,3          | 100     | x   | x       |
| Посевная площадь подсолнечни-<br>ка на зерно, тыс.га                   | -   | 292,0          | 931,0           | 1700,0        | 2923,0  | x   | 2923,0  |
| в процентах от общей по-<br>севной площади подсолнеч-<br>ника на зерно | -   | 10,0           | 31,9            | 58,2          | 100     | x   | 100     |
| в среднем на одну организа-<br>цию, га                                 | -   | 292,0          | 931,0           | 1700,0        | 974,3   | x   | 365,4   |
| Засеяно элитными семенами, в<br>процентах от площади посевов           | -   | -              | -               | -             | -       | x   | -       |
| <b>Петровский</b>  |   |                |                 |               |         |   |         |
| Число организаций, единиц  | 2   | 9              | 5               | 1             | 17      | 1   | 18      |
| в процентах от общего числа<br>организаций                             | 11,1  | 50,0           | 27,8            | 5,6           | 94,4    | 5,6   | 100     |
| в процентах от числа организа-<br>ций, имевших посевную пло-<br>щадь   | 11,8  | 52,9           | 29,4            | 5,9           | 100     | x   | x       |
| Посевная площадь подсолнечни-<br>ка на зерно, тыс.га                   | 240,0   | 4283,0         | 4364,0          | 7163,0        | 16050,0 | x   | 16050,0 |
| в процентах от общей по-<br>севной площади подсолнеч-<br>ника на зерно | 1,5   | 26,7           | 27,2            | 44,6          | 100     | x   | 100     |
| в среднем на одну организа-<br>цию, га                                 | 120,0   | 475,9          | 872,8           | 7163,0        | 944,1   | x   | 891,7   |
| Засеяно элитными семенами, в<br>процентах от площади посевов           | 19,6  | -              | -               | -             | 0,3     | x   | 0,3     |

**ГРУППИРОВКИ ОБЪЕКТОВ ПЕРЕПИСИ  
ПО РАЗМЕРУ ПОСЕВНЫХ ПЛОЩАДЕЙ**

продолжение табл. 183

|  | Сельскохозяйственные организации,<br>имевшие посевную площадь подсолнечника<br>на зерно, гектаров |                |                 |               |         | Органи-<br>зации, не<br>имев-<br>шие по-<br>севной<br>площади | Итого   |
|--|---|----------------|-----------------|---------------|---------|---|---------|
|  | до 200  | 200,1 -<br>650 | 650,1 -<br>1500 | свыше<br>1500 | всего   |   |         |
| <b>Пичаевский</b>  |   |                |                 |               |         |   |         |
| Число организаций, единиц  | -   | 2              | 3               | 1             | 6       | 2   | 8       |
| в процентах от общего числа организаций                                | -   | 25,0           | 37,5            | 12,5          | 75,0    | 25,0  | 100     |
| в процентах от числа организа-<br>ций, имевших посевную пло-<br>щадь   | -   | 33,3           | 50,0            | 16,7          | 100     | x   | x       |
| Посевная площадь подсолнечни-<br>ка на зерно, тыс.га                   | -   | 1117,0         | 2527,0          | 1510,0        | 5154,0  | x   | 5154,0  |
| в процентах от общей по-<br>севной площади подсолнеч-<br>ника на зерно | -   | 21,7           | 49,0            | 29,3          | 100     | x   | 100     |
| в среднем на одну организа-<br>цию, га                                 | -   | 558,5          | 842,3           | 1510,0        | 859,0   | x   | 644,3   |
| Засеяно элитными семенами, в<br>процентах от площади посевов           | -   | -              | -               | -             | -       | x   | -       |
| <b>Рассказовский</b>   |   |                |                 |               |         |   |         |
| Число организаций, единиц  | -   | 1              | 7               | 3             | 11      | 7   | 18      |
| в процентах от общего числа<br>организаций                             | -   | 5,6            | 38,9            | 16,7          | 61,1    | 38,9  | 100     |
| в процентах от числа организа-<br>ций, имевших посевную пло-<br>щадь   | -   | 9,1            | 63,6            | 27,3          | 100     | x   | x       |
| Посевная площадь подсолнечни-<br>ка на зерно, тыс.га                   | -   | 490,0          | 7084,0          | 6764,0        | 14338,0 | x   | 14338,0 |
| в процентах от общей по-<br>севной площади подсолнеч-<br>ника на зерно | -   | 3,4            | 49,4            | 47,2          | 100     | x   | 100     |
| в среднем на одну организа-<br>цию, га                                 | -   | 490,0          | 1012,0          | 2254,7        | 1303,5  | x   | 796,6   |
| Засеяно элитными семенами, в<br>процентах от площади посевов           | -   | -              | 3,6             | -             | 1,8     | x   | 1,8     |
| <b>Ржаксинский</b>   |   |                |                 |               |         |   |         |
| Число организаций, единиц  | 1   | 9              | 9               | -             | 19      | 2   | 21      |
| в процентах от общего числа<br>организаций                             | 4,8   | 42,8           | 42,8            | -             | 90,5    | 9,5   | 100     |
| в процентах от числа организа-<br>ций, имевших посевную пло-<br>щадь   | 5,3   | 47,4           | 47,4            | -             | 100     | x   | x       |
| Посевная площадь подсолнечни-<br>ка на зерно, тыс.га                   | 20,0  | 402,8          | 8035,0          | -             | 12083,0 | x   | 12083,0 |
| в процентах от общей по-<br>севной площади подсолнеч-<br>ника на зерно | 0,2   | 33,3           | 66,5            | -             | 100     | x   | 100     |
| в среднем на одну организа-<br>цию, га                                 | 20,0  | 447,6          | 892,8           | -             | 635,9   | x   | 575,4   |
| Засеяно элитными семенами, в<br>процентах от площади посевов           | -   | -              | 14,3            | -             | 9,5     | x   | 9,5     |

**ГРУППИРОВКИ ОБЪЕКТОВ ПЕРЕПИСИ  
ПО РАЗМЕРУ ПОСЕВНЫХ ПЛОЩАДЕЙ**

продолжение табл. 183

|  | Сельскохозяйственные организации,<br>имевшие посевную площадь подсолнечника<br>на зерно, гектаров |                |                 |               |         | Органи-<br>зации, не<br>имев-<br>шие по-<br>севной<br>площади | Итого   |
|--|---|----------------|-----------------|---------------|---------|---|---------|
|  | до 200  | 200,1 -<br>650 | 650,1 -<br>1500 | свыше<br>1500 | всего   |   |         |
| <b>Сампурский</b>  |   |                |                 |               |         |   |         |
| Число организаций, единиц  | 1   | 10             | 4               | -             | 15      | 4   | 19      |
| в процентах от общего числа организаций                              | 5,3   | 52,6           | 21,1            | -             | 78,9    | 21,1  | 100     |
| в процентах от числа организа-<br>ций, имевших посевную пло-<br>щадь | 6,7   | 66,7           | 26,7            | -             | 100     | x   | x       |
| Посевная площадь подсолнечника<br>на зерно, тыс.га                   | 189,0   | 4739,0         | 2896,0          | -             | 7824,0  | x   | 7824,0  |
| в процентах от общей посе-<br>вой площади подсолнечника<br>на зерно  | 2,4   | 60,6           | 37,0            | -             | 100     | x   | 100     |
| в среднем на одну организа-<br>цию, га                               | 189,0   | 473,9          | 724,0           | -             | 521,6   | x   | 411,8   |
| Засеяно элитными семенами, в<br>процентах от площади посевов         | -   | 8,7            | -               | -             | 5,3     | x   | 5,3     |
| <b>Сосновский</b>  |   |                |                 |               |         |   |         |
| Число организаций, единиц  | 1   | 3              | 2               | 2             | 8       | 11  | 19      |
| в процентах от общего числа<br>организаций                           | 5,3   | 15,8           | 10,5            | 10,5          | 42,1    | 57,9  | 100     |
| в процентах от числа организа-<br>ций, имевших посевную пло-<br>щадь | 12,5  | 37,5           | 25,0            | 25,0          | 100     | x   | x       |
| Посевная площадь подсолнечника<br>на зерно, тыс.га                   | 130,0   | 1040,0         | 2695,0          | 8095,0        | 11960,0 | x   | 11960,0 |
| в процентах от общей посе-<br>вой площади подсолнечника<br>на зерно  | 1,1   | 8,7            | 22,5            | 67,7          | 100     | x   | 100     |
| в среднем на одну организа-<br>цию, га                               | 130,0   | 346,7          | 1347,5          | 4047,5        | 1495,0  | x   | 629,5   |
| Засеяно элитными семенами, в<br>процентах от площади посевов         | 100,0   | 55,8           | -               | -             | 5,9     | x   | 5,9     |
| <b>Староюрьевский</b>  |   |                |                 |               |         |   |         |
| Число организаций, единиц  | 2   | 3              | 3               | 1             | 9       | 3   | 12      |
| в процентах от общего числа<br>организаций                           | 16,7  | 25,0           | 25,0            | 8,3           | 75,0    | 25,0  | 100     |
| в процентах от числа организа-<br>ций, имевших посевную пло-<br>щадь | 22,2  | 33,3           | 33,3            | 11,1          | 100     | x   | x       |
| Посевная площадь подсолнечника<br>на зерно, тыс.га                   | 227,0   | 1078,0         | 2913,0          | 2378,0        | 6596,0  | x   | 6596,0  |
| в процентах от общей посе-<br>вой площади подсолнечника<br>на зерно  | 3,4   | 16,3           | 44,2            | 36,1          | 100     | x   | 100     |
| в среднем на одну организа-<br>цию, га                               | 113,5   | 359,3          | 971,0           | 2378,0        | 732,9   | x   | 549,7   |
| Засеяно элитными семенами, в<br>процентах от площади посевов         | -   | 52,7           | 53,5            | -             | 32,2    | x   | 32,2    |

**ГРУППИРОВКИ ОБЪЕКТОВ ПЕРЕПИСИ  
ПО РАЗМЕРУ ПОСЕВНЫХ ПЛОЩАДЕЙ**

продолжение табл. 183

|  | Сельскохозяйственные организации,<br>имевшие посевную площадь подсолнечника<br>на зерно, гектаров |                |                 |               |         | Органи-<br>зации, не<br>имев-<br>шие по-<br>севной<br>площади | Итого   |
|--|---|----------------|-----------------|---------------|---------|---|---------|
|  | до 200  | 200,1 -<br>650 | 650,1 -<br>1500 | свыше<br>1500 | всего   |   |         |
| <b>Тамбовский</b>  |   |                |                 |               |         |   |         |
| Число организаций, единиц  | 3   | 8              | 8               | 1             | 20      | 7   | 27      |
| в процентах от общего числа организаций                              | 11,1  | 29,6           | 29,6            | 3,7           | 74,1    | 25,9  | 100     |
| в процентах от числа организа-<br>ций, имевших посевную пло-<br>щадь | 15,0  | 40,0           | 40,0            | 5,0           | 100     | x   | x       |
| Посевная площадь подсолнечника<br>на зерно, тыс.га                   | 145,0   | 2415,0         | 6866,0          | 4618,0        | 14044,0 | x   | 14044,0 |
| в процентах от общей посе-<br>вой площади подсолнечника<br>на зерно  | 1,0   | 17,2           | 48,9            | 32,9          | 100     | x   | 100     |
| в среднем на одну организа-<br>цию, га                               | 48,3  | 301,9          | 858,3           | 4618,0        | 702,2   | x   | 520,1   |
| Засеяно элитными семенами, в<br>процентах от площади посевов         | -   | -              | 18,1            | -             | 8,8     | x   | 8,8     |
| <b>Токарёвский</b>   |   |                |                 |               |         |   |         |
| Число организаций, единиц  | 1   | 9              | 1               | 2             | 13      | 2   | 15      |
| в процентах от общего числа<br>организаций                           | 6,7   | 60,0           | 6,7             | 13,3          | 86,7    | 13,3  | 100     |
| в процентах от числа организа-<br>ций, имевших посевную пло-<br>щадь | 7,7   | 69,2           | 7,7             | 15,4          | 100     | x   | x       |
| Посевная площадь подсолнечника<br>на зерно, тыс.га                   | 130,0   | 4221,0         | 1117,0          | 4043,0        | 9511,0  | x   | 9511,0  |
| в процентах от общей посе-<br>вой площади подсолнечника<br>на зерно  | 1,4   | 44,4           | 11,7            | 42,5          | 100     | x   | 100     |
| в среднем на одну организа-<br>цию, га                               | 130,0   | 469,0          | 1117,0          | 2021,5        | 731,6   | x   | 634,1   |
| Засеяно элитными семенами, в<br>процентах от площади посевов         | -   | 14,2           | 100,0           | -             | 18,1    | x   | 18,1    |
| <b>Уваровский</b>  |   |                |                 |               |         |   |         |
| Число организаций, единиц  | 5   | 5              | 6               | -             | 16      | 2   | 18      |
| в процентах от общего числа<br>организаций                           | 27,8  | 27,8           | 33,3            | -             | 88,9    | 11,1  | 100     |
| в процентах от числа организа-<br>ций, имевших посевную пло-<br>щадь | 31,2  | 31,2           | 37,5            | -             | 100     | x   | x       |
| Посевная площадь подсолнечника<br>на зерно, тыс.га                   | 314,0   | 2022,0         | 5775,0          | -             | 8111,0  | x   | 8111,0  |
| в процентах от общей посе-<br>вой площади подсолнечника<br>на зерно  | 3,9   | 24,9           | 71,2            | -             | 100     | x   | 100     |
| в среднем на одну организа-<br>цию, га                               | 62,8  | 404,4          | 962,5           | -             | 506,9   | x   | 450,6   |
| Засеяно элитными семенами, в<br>процентах от площади посевов         | 38,2  | 22,2           | 21,3            | -             | 22,2    | x   | 22,2    |



**ГРУППИРОВКИ ОБЪЕКТОВ ПЕРЕПИСИ  
ПО РАЗМЕРУ ПОСЕВНЫХ ПЛОЩАДЕЙ**

продолжение табл. 183

|  | Сельскохозяйственные организации,<br>имевшие посевную площадь подсолнечника<br>на зерно, гектаров |                |                 |               |         | Органи-<br>зации, не<br>имев-<br>шие по-<br>севной<br>площади | Итого   |
|--|---|----------------|-----------------|---------------|---------|---|---------|
|  | до 200  | 200,1 -<br>650 | 650,1 -<br>1500 | свыше<br>1500 | всего   |   |         |
| <b>Умётский</b>  |   |                |                 |               |         |   |         |
| Число организаций, единиц  | 2   | 3              | 2               | 3             | 10      | 1   | 11      |
| в процентах от общего числа организаций                              | 18,2  | 27,3           | 18,2            | 27,3          | 90,9    | 9,1   | 100     |
| в процентах от числа организа-<br>ций, имевших посевную пло-<br>щадь | 20,0  | 30,0           | 20,0            | 30,0          | 100     | x   | x       |
| Посевная площадь подсолнечника<br>на зерно, тыс.га                   | 265,0   | 1030,0         | 1622,0          | 7190,0        | 10107,0 | x   | 10107,0 |
| в процентах от общей посе-<br>вой площади подсолнечника<br>на зерно  | 2,6   | 10,2           | 16,0            | 71,1          | 100     | x   | 100     |
| в среднем на одну организа-<br>цию, га                               | 132,5   | 343,3          | 811,0           | 2396,7        | 1010,7  | x   | 918,8   |
| Засеяно элитными семенами, в<br>процентах от площади посевов         | -   | -              | -               | 25,0          | 17,8    | x   | 17,8    |
| <b>Городские округа</b>  |   |                |                 |               |         |   |         |
| Число организаций, единиц  | -   | -              | -               | -             | -       | 4   | 4       |
| в процентах от общего числа<br>организаций                           | -   | -              | -               | -             | -       | 100,0   | 100     |
| в процентах от числа организа-<br>ций, имевших посевную пло-<br>щадь | -   | -              | -               | -             | -       | x   | x       |
| Посевная площадь подсолнечника<br>на зерно, тыс.га                   | -   | -              | -               | -             | -       | x   | -       |
| в процентах от общей посе-<br>вой площади подсолнечника<br>на зерно  | -   | -              | -               | -             | -       | x   | -       |
| в среднем на одну организа-<br>цию, га                               | -   | -              | -               | -             | -       | x   | -       |
| Засеяно элитными семенами, в<br>процентах от площади посевов         | -   | -              | -               | -             | -       | x   | -       |
| <b>Тамбов</b>  |   |                |                 |               |         |   |         |
| Число организаций, единиц  | -   | -              | -               | -             | -       | 1   | 1       |
| в процентах от общего числа<br>организаций                           | -   | -              | -               | -             | -       | 100   | 100     |
| в процентах от числа организа-<br>ций, имевших посевную пло-<br>щадь | -   | -              | -               | -             | -       | x   | x       |
| Посевная площадь подсолнечника<br>на зерно, тыс.га                   | -   | -              | -               | -             | -       | x   | -       |
| в процентах от общей посе-<br>вой площади подсолнечника<br>на зерно  | -   | -              | -               | -             | -       | x   | -       |
| в среднем на одну организа-<br>цию, га                               | -   | -              | -               | -             | -       | x   | -       |
| Засеяно элитными семенами, в<br>процентах от площади посевов         | -   | -              | -               | -             | -       | x   | -       |

**ГРУППИРОВКИ ОБЪЕКТОВ ПЕРЕПИСИ  
ПО РАЗМЕРУ ПОСЕВНЫХ ПЛОЩАДЕЙ**

продолжение табл. 183

|  | Сельскохозяйственные организации,<br>имевшие посевную площадь подсолнечника<br>на зерно, гектаров |                |                 |               |       | Органи-<br>зации, не<br>имев-<br>шие по-<br>севной<br>площади | Итого |
|--|---|----------------|-----------------|---------------|-------|---|-------|
|  | до 200  | 200,1 -<br>650 | 650,1 -<br>1500 | свыше<br>1500 | всего |   |       |
| <b>Кирсанов</b>  |   |                |                 |               |       |   |       |
| Число организаций, единиц  | -   | -              | -               | -             | -     | -   | -     |
| в процентах от общего числа организаций                                | -   | -              | -               | -             | -     | -   | -     |
| в процентах от числа организа-<br>ций, имевших посевную пло-<br>щадь   | -   | -              | -               | -             | -     | x   | x     |
| Посевная площадь подсолнечни-<br>ка на зерно, тыс.га                   | -   | -              | -               | -             | -     | x   | -     |
| в процентах от общей по-<br>севной площади подсолнеч-<br>ника на зерно | -   | -              | -               | -             | -     | x   | -     |
| в среднем на одну организа-<br>цию, га                                 | -   | -              | -               | -             | -     | x   | -     |
| Засеяно элитными семенами, в<br>процентах от площади посевов           | -   | -              | -               | -             | -     | x   | -     |
| <b>Котовск</b>   |   |                |                 |               |       |   |       |
| Число организаций, единиц  | -   | -              | -               | -             | -     | -   | -     |
| в процентах от общего числа<br>организаций                             | -   | -              | -               | -             | -     | -   | -     |
| в процентах от числа организа-<br>ций, имевших посевную пло-<br>щадь   | -   | -              | -               | -             | -     | x   | x     |
| Посевная площадь подсолнечни-<br>ка на зерно, тыс.га                   | -   | -              | -               | -             | -     | x   | -     |
| в процентах от общей по-<br>севной площади подсолнеч-<br>ника на зерно | -   | -              | -               | -             | -     | x   | -     |
| в среднем на одну организа-<br>цию, га                                 | -   | -              | -               | -             | -     | x   | -     |
| Засеяно элитными семенами, в<br>процентах от площади посевов           | -   | -              | -               | -             | -     | x   | -     |
| <b>Мичуринск</b>   |   |                |                 |               |       |   |       |
| Число организаций, единиц  | -   | -              | -               | -             | -     | 2   | 2     |
| в процентах от общего числа<br>организаций                             | -   | -              | -               | -             | -     | 100   | 100   |
| в процентах от числа организа-<br>ций, имевших посевную пло-<br>щадь   | -   | -              | -               | -             | -     | x   | x     |
| Посевная площадь подсолнечни-<br>ка на зерно, тыс.га                   | -   | -              | -               | -             | -     | x   | -     |
| в процентах от общей по-<br>севной площади подсолнеч-<br>ника на зерно | -   | -              | -               | -             | -     | x   | -     |
| в среднем на одну организа-<br>цию, га                                 | -   | -              | -               | -             | -     | x   | -     |
| Засеяно элитными семенами, в<br>процентах от площади посевов           | -   | -              | -               | -             | -     | x   | -     |

**ГРУППИРОВКИ ОБЪЕКТОВ ПЕРЕПИСИ  
ПО РАЗМЕРУ ПОСЕВНЫХ ПЛОЩАДЕЙ**

продолжение табл. 183

|  | Сельскохозяйственные организации,<br>имевшие посевную площадь подсолнечника<br>на зерно, гектаров |                |                 |               |       | Органи-<br>зации, не<br>имев-<br>шие по-<br>севной<br>площади | Итого |
|--|---|----------------|-----------------|---------------|-------|---|-------|
|  | до 200  | 200,1 -<br>650 | 650,1 -<br>1500 | свыше<br>1500 | всего |   |       |
| <b>Моршанск</b>  |   |                |                 |               |       |   |       |
| Число организаций, единиц  | -   | -              | -               | -             | -     | 1   | 1     |
| в процентах от общего числа организаций                                | -   | -              | -               | -             | -     | 100   | 100   |
| в процентах от числа организа-<br>ций, имевших посевную пло-<br>щадь   | -   | -              | -               | -             | -     | x   | x     |
| Посевная площадь подсолнечни-<br>ка на зерно, тыс.га                   | -   | -              | -               | -             | -     | x   | -     |
| в процентах от общей по-<br>севной площади подсолнеч-<br>ника на зерно | -   | -              | -               | -             | -     | x   | -     |
| в среднем на одну организа-<br>цию, га                                 | -   | -              | -               | -             | -     | x   | -     |
| Засеяно элитными семенами, в<br>процентах от площади посевов           | -   | -              | -               | -             | -     | x   | -     |
| <b>Расказово</b>   |   |                |                 |               |       |   |       |
| Число организаций, единиц  | -   | -              | -               | -             | -     | -   | -     |
| в процентах от общего числа организаций                                | -   | -              | -               | -             | -     | -   | -     |
| в процентах от числа организа-<br>ций, имевших посевную пло-<br>щадь   | -   | -              | -               | -             | -     | x   | x     |
| Посевная площадь подсолнечни-<br>ка на зерно, тыс.га                   | -   | -              | -               | -             | -     | x   | -     |
| в процентах от общей по-<br>севной площади подсолнеч-<br>ника на зерно | -   | -              | -               | -             | -     | x   | -     |
| в среднем на одну организа-<br>цию, га                                 | -   | -              | -               | -             | -     | x   | -     |
| Засеяно элитными семенами, в<br>процентах от площади посевов           | -   | -              | -               | -             | -     | x   | -     |
| <b>Уварово</b>   |   |                |                 |               |       |   |       |
| Число организаций, единиц  | -   | -              | -               | -             | -     | -   | -     |
| в процентах от общего числа организаций                                | -   | -              | -               | -             | -     | -   | -     |
| в процентах от числа организа-<br>ций, имевших посевную пло-<br>щадь   | -   | -              | -               | -             | -     | x   | x     |
| Посевная площадь подсолнечни-<br>ка на зерно, тыс.га                   | -   | -              | -               | -             | -     | x   | -     |
| в процентах от общей по-<br>севной площади подсолнеч-<br>ника на зерно | -   | -              | -               | -             | -     | x   | -     |
| в среднем на одну организа-<br>цию, га                                 | -   | -              | -               | -             | -     | x   | -     |
| Засеяно элитными семенами, в<br>процентах от площади посевов           | -   | -              | -               | -             | -     | x   | -     |

**ГРУППИРОВКИ КРЕСТЬЯНСКИХ (ФЕРМЕРСКИХ) ХОЗЯЙСТВ И ИНДИВИДУАЛЬНЫХ  
ПРЕДПРИНИМАТЕЛЕЙ ПО РАЗМЕРУ ПОСЕВНЫХ ПЛОЩАДЕЙ**

**184. ГРУППИРОВКА КРЕСТЬЯНСКИХ (ФЕРМЕРСКИХ) ХОЗЯЙСТВ И ИНДИВИДУАЛЬНЫХ  
ПРЕДПРИНИМАТЕЛЕЙ ПО РАЗМЕРУ ОБЩЕЙ ПОСЕВНОЙ ПЛОЩАДИ ПОД УРОЖАЙ 2016 Г.**

|   | Хозяйства, имевшие посевную площадь, гектаров |            |                 |               |          | Организа-<br>ции,<br>не имев-<br>шие по-<br>севной<br>площади | Итого    |
|---|---|------------|-----------------|---------------|----------|---|----------|
|   | до 50   | 50,1 - 200 | 200,1 -<br>1500 | свыше<br>1500 | всего    |   |          |
| <b>Всего</b>  |   |            |                 |               |          |   |          |
| Число хозяйств, единиц                                    | 310   | 467        | 432             | 47            | 1256     | 376   | 1632     |
| в процентах от общего числа хозяйств                      | 19,0  | 28,6       | 26,5            | 2,9           | 77,0     | 23,0  | 100      |
| в процентах от числа хозяйств, имевших посевную площадь   | 24,7  | 37,2       | 34,4            | 3,7           | 100      | x   | x        |
| Посевная площадь сельскохозяйственных культур, тыс. га    | 8778,4  | 51703,2    | 219392,6        | 122450,3      | 402324,5 | x   | 402324,5 |
| в процентах от общей посевной площади                     | 2,2   | 12,9       | 54,5            | 30,4          | 100      | x   | 100      |
| в среднем на одно хозяйство, га                           | 28,3  | 110,7      | 507,9           | 2605,3        | 320,3    | x   | 246,5    |
| Засеяно элитными семенами, в процентах от площади посевов | 4,2   | 5,7        | 5,7             | 9,8           | 6,4      | x   | 6,9      |
| <b>Муниципальные районы</b>                               |   |            |                 |               |          |   |          |
| Число хозяйств, единиц                                    | 307   | 466        | 429             | 47            | 1249     | 339   | 1588     |
| в процентах от общего числа хозяйств                      | 19,3  | 29,4       | 27,0            | 3,0           | 78,7     | 21,3  | 100      |
| в процентах от числа хозяйств, имевших посевную площадь   | 24,6  | 37,3       | 34,3            | 3,8           | 100      | x   | x        |
| Посевная площадь сельскохозяйственных культур, тыс. га    | 8720,2  | 51597,2    | 217849,6        | 122450,3      | 400617,3 | x   | 400617,3 |
| в процентах от общей посевной площади                     | 2,2   | 12,9       | 54,4            | 30,6          | 100      | x   | 100      |
| в среднем на одно хозяйство, га                           | 28,4  | 110,7      | 507,8           | 2605,3        | 320,8    | x   | 252,3    |
| Засеяно элитными семенами, в процентах от площади посевов | 4,2   | 5,7        | 5,4             | 9,8           | 6,8      | x   | 6,8      |

**ГРУППИРОВКИ ОБЪЕКТОВ ПЕРЕПИСИ  
ПО РАЗМЕРУ ПОСЕВНЫХ ПЛОЩАДЕЙ**

продолжение табл. 184

|   | Хозяйства, имевшие посевную площадь, гектаров |               |                 |               |         | Органи-<br>зации,<br>не имев-<br>шие по-<br>севной<br>площади | Итого   |
|---|---|---------------|-----------------|---------------|---------|---|---------|
|   | до 50   | 50,1 -<br>200 | 200,1 -<br>1500 | свыше<br>1500 | всего   |   |         |
| <b>Бондарский</b>   |   |               |                 |               |         |   |         |
| Число хозяйств, единиц                                    | -   | 3             | 6               | 2             | 11      | 14  | 25      |
| в процентах от общего числа хозяйств                      | -   | 12,0          | 24,0            | 8,0           | 44,0    | 56,0  | 100     |
| в процентах от числа хозяйств, имевших посевную площадь   | -   | 27,3          | 54,5            | 18,2          | 100     | x   | x       |
| Посевная площадь сельскохозяйственных культур, тыс. га    | -   | 354,0         | 3844,0          | 4094,0        | 8292,0  | x   | 8292,0  |
| в процентах от общей посевной площади                     | -   | 4,3           | 46,4            | 49,4          | 100     | x   | 100     |
| в среднем на одно хозяйство, га                           | -   | 118,0         | 640,7           | 2047,0        | 753,8   | x   | 331,7   |
| Засеяно элитными семенами, в процентах от площади посевов | -   | 39,8          | 12,9            | 3,7           | 9,5     | x   | 9,5     |
| <b>Гавриловский</b>                                       |   |               |                 |               |         |   |         |
| Число хозяйств, единиц                                    | 31  | 30            | 17              | -             | 78      | 29  | 107     |
| в процентах от общего числа хозяйств                      | 29,0  | 28,0          | 15,9            | -             | 72,9    | 27,1  | 100     |
| в процентах от числа хозяйств, имевших посевную площадь   | 39,7  | 38,5          | 21,8            | -             | 100     | x   | x       |
| Посевная площадь сельскохозяйственных культур, тыс. га    | 1065,0  | 2898,0        | 7102,4          | -             | 11065,4 | x   | 11065,4 |
| в процентах от общей посевной площади                     | 9,6   | 26,2          | 64,2            | -             | 100     | x   | 100     |
| в среднем на одно хозяйство, га                           | 34,4  | 96,6          | 417,8           | -             | 141,9   | x   | 103,4   |
| Засеяно элитными семенами, в процентах от площади посевов | 4,5   | 7,1           | 5,6             | -             | 5,9     | x   | 5,9     |
| <b>Жердевский</b>   |   |               |                 |               |         |   |         |
| Число хозяйств, единиц                                    | 8   | 41            | 38              | 4             | 91      | 9   | 100     |
| в процентах от общего числа хозяйств                      | 8,0   | 41,0          | 38,0            | 4,0           | 91,0    | 9,0   | 100     |
| в процентах от числа хозяйств, имевших посевную площадь   | 8,8   | 45,1          | 41,8            | 4,4           | 100     | x   | x       |
| Посевная площадь сельскохозяйственных культур, тыс. га    | 248,0   | 4919,0        | 19418,0         | 8250,0        | 32835,0 | x   | 32835,0 |
| в процентах от общей посевной площади                     | 0,8   | 15,0          | 59,1            | 25,1          | 100     | x   | 100     |
| в среднем на одно хозяйство, га                           | 31,0  | 120,0         | 511,0           | 2062,5        | 360,8   | x   | 328,4   |
| Засеяно элитными семенами, в процентах от площади посевов | -   | 1,6           | 1,5             | -             | 1,1     | x   | 1,1     |

**ГРУППИРОВКИ ОБЪЕКТОВ ПЕРЕПИСИ  
ПО РАЗМЕРУ ПОСЕВНЫХ ПЛОЩАДЕЙ**

продолжение табл. 184

|   | Хозяйства, имевшие посевную площадь, гектаров |               |                 |               |         | Органи-<br>зации,<br>не имев-<br>шие по-<br>севной<br>площади | Итого   |
|---|---|---------------|-----------------|---------------|---------|---|---------|
|   | до 50   | 50,1 -<br>200 | 200,1 -<br>1500 | свыше<br>1500 | всего   |   |         |
| <b>Знаменский</b>   |   |               |                 |               |         |   |         |
| Число хозяйств, единиц                                    | 6   | 27            | 28              | 6             | 67      | 14  | 81      |
| в процентах от общего числа хозяйств                      | 7,4   | 33,3          | 34,6            | 7,4           | 82,7    | 17,3  | 100     |
| в процентах от числа хозяйств, имевших посевную площадь   | 9,0   | 40,3          | 41,8            | 9,0           | 100     | x   | x       |
| Посевная площадь сельскохозяйственных культур, тыс. га    | 194,0   | 3259,0        | 15782,0         | 13685,0       | 32920,0 | x   | 32920,0 |
| в процентах от общей посевной площади                     | 0,6   | 9,9           | 47,9            | 41,6          | 100     | x   | 100     |
| в среднем на одно хозяйство, га                           | 32,3  | 120,7         | 563,6           | 2280,8        | 491,3   | x   | 406,4   |
| Засеяно элитными семенами, в процентах от площади посевов | 20,9  | 11,3          | 2,7             | 5,8           | 5,0     | x   | 5,0     |
| <b>Инжавинский</b>  |   |               |                 |               |         |   |         |
| Число хозяйств, единиц                                    | 13  | 30            | 18              | 6             | 67      | 13  | 80      |
| в процентах от общего числа хозяйств                      | 16,3  | 37,5          | 22,5            | 7,5           | 83,8    | 16,3  | 100     |
| в процентах от числа хозяйств, имевших посевную площадь   | 19,4  | 44,8          | 26,9            | 9,0           | 100     | x   | x       |
| Посевная площадь сельскохозяйственных культур, тыс. га    | 432,0   | 3304,0        | 8120,0          | 12925,0       | 24781,0 | x   | 24781,0 |
| в процентах от общей посевной площади                     | 1,7   | 13,3          | 32,8            | 52,2          | 100     | x   | 100     |
| в среднем на одно хозяйство, га                           | 33,2  | 110,1         | 451,1           | 2154,2        | 369,9   | x   | 309,8   |
| Засеяно элитными семенами, в процентах от площади посевов | 8,6   | 12,0          | 5,2             | 16,8          | 12,2    | x   | 12,2    |
| <b>Кирсановский</b>                                       |   |               |                 |               |         |   |         |
| Число хозяйств, единиц                                    | 5   | 5             | 9               | -             | 19      | 18  | 37      |
| в процентах от общего числа хозяйств                      | 13,5  | 13,5          | 24,3            | -             | 51,4    | 48,6  | 100     |
| в процентах от числа хозяйств, имевших посевную площадь   | 26,3  | 26,3          | 47,4            | -             | 100     | x   | x       |
| Посевная площадь сельскохозяйственных культур, тыс. га    | 189,0   | 539,0         | 4727,0          | -             | 5455,0  | x   | 5455,0  |
| в процентах от общей посевной площади                     | 3,5   | 9,9           | 86,7            | -             | 100     | x   | 100     |
| в среднем на одно хозяйство, га                           | 37,8  | 107,8         | 525,2           | -             | 287,1   | x   | 147,4   |
| Засеяно элитными семенами, в процентах от площади посевов | 5,8   | 3,7           | 5,5             | -             | 5,3     | x   | 5,3     |

**ГРУППИРОВКИ ОБЪЕКТОВ ПЕРЕПИСИ  
ПО РАЗМЕРУ ПОСЕВНЫХ ПЛОЩАДЕЙ**

продолжение табл. 184

|   | Хозяйства, имевшие посевную площадь, гектаров |               |                 |               |         | Органи-<br>зации,<br>не имев-<br>шие по-<br>севной<br>площади | Итого   |
|---|---|---------------|-----------------|---------------|---------|---|---------|
|   | до 50   | 50,1 -<br>200 | 200,1 -<br>1500 | свыше<br>1500 | всего   |   |         |
| <b>Мичуринский</b>  |   |               |                 |               |         |   |         |
| Число хозяйств, единиц                                    | 6   | 9             | 14              | 2             | 31      | 32  | 63      |
| в процентах от общего числа хозяйств                      | 9,5   | 14,3          | 22,2            | 3,2           | 49,2    | 50,8  | 100     |
| в процентах от числа хозяйств, имевших посевную площадь   | 19,4  | 29,0          | 45,2            | 6,5           | 100     | x   | x       |
| Посевная площадь сельскохозяйственных культур, тыс. га    | 63,5  | 901,0         | 8037,2          | 5904,3        | 14906,0 | x   | 14906,0 |
| в процентах от общей посевной площади                     | 0,4   | 6,0           | 53,9            | 39,6          | 100     | x   | 100     |
| в среднем на одно хозяйство, га                           | 10,6  | 100,1         | 574,1           | 2952,2        | 480,8   | x   | 236,6   |
| Засеяно элитными семенами, в процентах от площади посевов | -   | 6,9           | 9,6             | -             | 5,6     | x   | 5,6     |
| <b>Мордовский</b>   |   |               |                 |               |         |   |         |
| Число хозяйств, единиц                                    | 19  | 26            | 24              | 2             | 71      | 9   | 80      |
| в процентах от общего числа хозяйств                      | 23,8  | 32,5          | 30,0            | 2,5           | 88,8    | 11,3  | 100     |
| в процентах от числа хозяйств, имевших посевную площадь   | 26,8  | 36,6          | 33,8            | 2,8           | 100     | x   | x       |
| Посевная площадь сельскохозяйственных культур, тыс. га    | 502,5   | 2918,0        | 9937,0          | 4462,0        | 17819,5 | x   | 17819,5 |
| в процентах от общей посевной площади                     | 2,8   | 16,4          | 55,8            | 25,0          | 100     | x   | 100     |
| в среднем на одно хозяйство, га                           | 26,5  | 112,2         | 414,0           | 2231,0        | 251,0   | x   | 222,7   |
| Засеяно элитными семенами, в процентах от площади посевов | 6,4   | -             | 0,7             | -             | 0,5     | x   | 0,5     |
| <b>Моршанский</b>   |   |               |                 |               |         |   |         |
| Число хозяйств, единиц                                    | 9   | 1             | 4               | 1             | 15      | 16  | 31      |
| в процентах от общего числа хозяйств                      | 29,0  | 3,2           | 12,9            | 3,2           | 48,4    | 51,6  | 100     |
| в процентах от числа хозяйств, имевших посевную площадь   | 60,0  | 6,7           | 26,7            | 6,7           | 100     | x   | x       |
| Посевная площадь сельскохозяйственных культур, тыс. га    | 40,6  | 70,0          | 2367,0          | 3652,0        | 6129,6  | x   | 6129,6  |
| в процентах от общей посевной площади                     | 0,7   | 1,1           | 38,6            | 59,6          | 100     | x   | 100     |
| в среднем на одно хозяйство, га                           | 4,5   | 70,0          | 591,8           | 3652,0        | 408,6   | x   | 197,7   |
| Засеяно элитными семенами, в процентах от площади посевов | 1,5   | 100,0         | -               | 2,7           | 2,8     | x   | 2,8     |

**ГРУППИРОВКИ ОБЪЕКТОВ ПЕРЕПИСИ  
ПО РАЗМЕРУ ПОСЕВНЫХ ПЛОЩАДЕЙ**

продолжение табл. 184

|   | Хозяйства, имевшие посевную площадь, гектаров |               |                 |               |         | Органи-<br>зации,<br>не имев-<br>шие по-<br>севной<br>площади | Итого   |
|---|---|---------------|-----------------|---------------|---------|---|---------|
|   | до 50   | 50,1 -<br>200 | 200,1 -<br>1500 | свыше<br>1500 | всего   |   |         |
| <b>Мучкапский</b>   |   |               |                 |               |         |   |         |
| Число хозяйств, единиц                                    | 27  | 30            | 18              | 2             | 77      | 13  | 90      |
| в процентах от общего числа хозяйств                      | 30,0  | 33,3          | 20,0            | 2,2           | 85,6    | 14,4  | 100     |
| в процентах от числа хозяйств, имевших посевную площадь   | 35,1  | 39,0          | 23,4            | 2,6           | 100     | x   | x       |
| Посевная площадь сельскохозяйственных культур, тыс. га    | 756,0   | 3314,0        | 8689,0          | 4672,0        | 17431,0 | x   | 17431,0 |
| в процентах от общей посевной площади                     | 4,3   | 19,0          | 49,9            | 26,8          | 100     | x   | 100     |
| в среднем на одно хозяйство, га                           | 28,0  | 110,5         | 482,7           | 2336,0        | 226,4   | x   | 193,7   |
| Засеяно элитными семенами, в процентах от площади посевов | -   | 4,7           | -               | 34,2          | 10,1    | x   | 10,1    |
| <b>Никифоровский</b>                                      |   |               |                 |               |         |   |         |
| Число хозяйств, единиц                                    | 10  | 31            | 19              | 3             | 63      | 30  | 93      |
| в процентах от общего числа хозяйств                      | 10,8  | 33,3          | 20,4            | 3,3           | 67,7    | 32,3  | 100     |
| в процентах от числа хозяйств, имевших посевную площадь   | 15,9  | 49,2          | 30,2            | 4,8           | 100     | x   | x       |
| Посевная площадь сельскохозяйственных культур, тыс. га    | 324,0   | 3323,0        | 9658,0          | 7255,0        | 20560,0 | x   | 20560,0 |
| в процентах от общей посевной площади                     | 1,6   | 16,2          | 47,0            | 35,3          | 100     | x   | 100     |
| в среднем на одно хозяйство, га                           | 32,4  | 107,2         | 508,3           | 2418,3        | 326,3   | x   | 221,1   |
| Засеяно элитными семенами, в процентах от площади посевов | -   | 8,3           | 18,9            | 28,8          | 20,3    | x   | 20,3    |
| <b>Первомайский</b>                                       |   |               |                 |               |         |   |         |
| Число хозяйств, единиц                                    | 15  | 11            | 7               | 2             | 35      | 17  | 52      |
| в процентах от общего числа хозяйств                      | 28,8  | 21,2          | 13,5            | 3,8           | 67,3    | 32,7  | 100     |
| в процентах от числа хозяйств, имевших посевную площадь   | 42,9  | 31,4          | 20,0            | 5,7           | 100     | x   | x       |
| Посевная площадь сельскохозяйственных культур, тыс. га    | 483,0   | 1236,0        | 3075,0          | 3748,0        | 8542,0  | x   | 8542,0  |
| в процентах от общей посевной площади                     | 5,7   | 14,5          | 36,0            | 43,9          | 100     | x   | 100     |
| в среднем на одно хозяйство, га                           | 32,2  | 112,4         | 439,3           | 1874,0        | 244,1   | x   | 164,3   |
| Засеяно элитными семенами, в процентах от площади посевов | 6,2   | 4,9           | -               | 18,7          | 9,3     | x   | 9,3     |



**ГРУППИРОВКИ ОБЪЕКТОВ ПЕРЕПИСИ  
ПО РАЗМЕРУ ПОСЕВНЫХ ПЛОЩАДЕЙ**

продолжение табл. 184

|   | Хозяйства, имевшие посевную площадь, гектаров |               |                 |               |         | Органи-<br>зации,<br>не имев-<br>шие по-<br>севной<br>площади | Итого   |
|---|---|---------------|-----------------|---------------|---------|---|---------|
|   | до 50   | 50,1 -<br>200 | 200,1 -<br>1500 | свыше<br>1500 | всего   |   |         |
| <b>Петровский</b>   |   |               |                 |               |         |   |         |
| Число хозяйств, единиц                                    | 43  | 49            | 62              | 5             | 159     | ...   | 174     |
| в процентах от общего числа хозяйств                      | 24,7  | 28,2          | 35,6            | 2,9           | 91,4    | ...   | 100     |
| в процентах от числа хозяйств, имевших посевную площадь   | 27,0  | 30,8          | 39,0            | 3,1           | 100     | x   | x       |
| Посевная площадь сельскохозяйственных культур, тыс. га    | 1349,0  | 5287,0        | 29330,0         | 15696,0       | 51662,0 | x   | 51662,0 |
| в процентах от общей посевной площади                     | 2,6   | 10,2          | 56,8            | 30,4          | 100     | x   | 100     |
| в среднем на одно хозяйство, га                           | 31,4  | 107,9         | 473,1           | 3139,2        | 324,9   | x   | 296,9   |
| Засеяно элитными семенами, в процентах от площади посевов | 2,2   | 4,6           | 10,4            | 7,6           | 8,8     | x   | 8,8     |
| <b>Пичаевский</b>   |   |               |                 |               |         |   |         |
| Число хозяйств, единиц                                    | 1   | 4             | 5               | -             | 10      | 4   | 14      |
| в процентах от общего числа хозяйств                      | 7,1   | 28,6          | 35,7            | -             | 71,4    | 28,6  | 100     |
| в процентах от числа хозяйств, имевших посевную площадь   | 10,0  | 40,0          | 50,0            | -             | 100     | x   | x       |
| Посевная площадь сельскохозяйственных культур, тыс. га    | 2,0   | 402,2         | 2151,0          | -             | 2555,2  | x   | 2555,2  |
| в процентах от общей посевной площади                     | 0,1   | 15,7          | 84,2            | -             | 100     | x   | 100     |
| в среднем на одно хозяйство, га                           | 2,0   | 100,6         | 430,2           | -             | 255,5   | x   | 182,5   |
| Засеяно элитными семенами, в процентах от площади посевов | -   | -             | -               | -             | -       | x   | -       |
| <b>Рассказовский</b>                                      |   |               |                 |               |         |   |         |
| Число хозяйств, единиц                                    | 10  | 17            | 8               | 3             | 38      | 13  | 51      |
| в процентах от общего числа хозяйств                      | 19,6  | 33,3          | 15,7            | 5,9           | 74,5    | 25,5  | 100     |
| в процентах от числа хозяйств, имевших посевную площадь   | 26,3  | 44,7          | 21,1            | 7,9           | 100     | x   | x       |
| Посевная площадь сельскохозяйственных культур, тыс. га    | 237,0   | 1809,0        | 5656,0          | 5343,0        | 13045,0 | x   | 13045,0 |
| в процентах от общей посевной площади                     | 1,8   | 13,9          | 43,4            | 41,0          | 100     | x   | 100     |
| в среднем на одно хозяйство, га                           | 23,7  | 106,4         | 707,0           | 1781,0        | 343,3   | x   | 255,8   |
| Засеяно элитными семенами, в процентах от площади посевов | 12,7  | -             | 8,7             | 31,1          | 16,7    | x   | 16,7    |

**ГРУППИРОВКИ ОБЪЕКТОВ ПЕРЕПИСИ  
ПО РАЗМЕРУ ПОСЕВНЫХ ПЛОЩАДЕЙ**

продолжение табл. 184

|   | Хозяйства, имевшие посевную площадь, гектаров |               |                 |               |         | Органи-<br>зации,<br>не имев-<br>шие по-<br>севной<br>площади | Итого   |
|---|---|---------------|-----------------|---------------|---------|---|---------|
|   | до 50   | 50,1 -<br>200 | 200,1 -<br>1500 | свыше<br>1500 | всего   |   |         |
| <b>Ржаксинский</b>  |   |               |                 |               |         |   |         |
| Число хозяйств, единиц                                    | 21  | 22            | 32              | -             | 75      | 11  | 86      |
| в процентах от общего числа хозяйств                      | 24,4  | 25,6          | 37,2            | -             | 87,2    | 12,8  | 100     |
| в процентах от числа хозяйств, имевших посевную площадь   | 28,0  | 29,3          | 42,7            | -             | 100     | x   | x       |
| Посевная площадь сельскохозяйственных культур, тыс. га    | 482,9   | 2184,0        | 14859,0         | -             | 17525,9 | x   | 17525,9 |
| в процентах от общей посевной площади                     | 2,8   | 12,5          | 84,8            | -             | 100     | x   | 100     |
| в среднем на одно хозяйство, га                           | 23,0  | 99,3          | 464,3           | -             | 233,7   | x   | 203,8   |
| Засеяно элитными семенами, в процентах от площади посевов | 8,5   | 3,6           | 3,8             | -             | 3,9     | x   | 3,9     |
| <b>Сампурский</b>   |   |               |                 |               |         |   |         |
| Число хозяйств, единиц                                    | 6   | 15            | 9               | 2             | 32      | 12  | 44      |
| в процентах от общего числа хозяйств                      | 13,6  | 34,1          | 20,5            | 4,5           | 72,7    | 27,3  | 100     |
| в процентах от числа хозяйств, имевших посевную площадь   | 18,8  | 46,9          | 28,1            | 6,3           | 100     | x   | x       |
| Посевная площадь сельскохозяйственных культур, тыс. га    | 218,0   | 1735,0        | 4798,0          | 4744,0        | 11495,0 | x   | 11495,0 |
| в процентах от общей посевной площади                     | 1,9   | 15,1          | 41,7            | 41,3          | 100     | x   | 100     |
| в среднем на одно хозяйство, га                           | 36,3  | 115,7         | 533,1           | 2372,0        | 359,2   | x   | 261,3   |
| Засеяно элитными семенами, в процентах от площади посевов | -   | -             | 2,3             | 4,2           | 2,7     | x   | 2,7     |
| <b>Сосновский</b>   |   |               |                 |               |         |   |         |
| Число хозяйств, единиц                                    | 6   | 9             | 14              | -             | 29      | 3   | 32      |
| в процентах от общего числа хозяйств                      | 18,8  | 28,1          | 43,8            | -             | 90,6    | 9,4   | 100     |
| в процентах от числа хозяйств, имевших посевную площадь   | 20,7  | 31,0          | 48,3            | -             | 100     | x   | x       |
| Посевная площадь сельскохозяйственных культур, тыс. га    | 159,0   | 1297,0        | 8601,0          | -             | 10057,0 | x   | 10057,0 |
| в процентах от общей посевной площади                     | 1,6   | 12,9          | 85,5            | -             | 100     | x   | 100     |
| в среднем на одно хозяйство, га                           | 26,5  | 144,1         | 614,4           | -             | 346,8   | x   | 314,3   |
| Засеяно элитными семенами, в процентах от площади посевов | -   | -             | -               | -             | -       | x   | -       |

**ГРУППИРОВКИ ОБЪЕКТОВ ПЕРЕПИСИ  
ПО РАЗМЕРУ ПОСЕВНЫХ ПЛОЩАДЕЙ**

продолжение табл. 184

|   | Хозяйства, имевшие посевную площадь, гектаров |               |                 |               |         | Органи-<br>зации,<br>не имев-<br>шие по-<br>севной<br>площади | Итого   |
|---|---|---------------|-----------------|---------------|---------|---|---------|
|   | до 50   | 50,1 -<br>200 | 200,1 -<br>1500 | свыше<br>1500 | всего   |   |         |
| <b>Староюрьевский</b>                                     |   |               |                 |               |         |   |         |
| Число хозяйств, единиц                                    | 8   | 8             | 13              | 2             | 31      | 4   | 35      |
| в процентах от общего числа хозяйств                      | 22,9  | 22,9          | 37,1            | 5,7           | 88,6    | 11,4  | 100     |
| в процентах от числа хозяйств, имевших посевную площадь   | 25,8  | 25,8          | 41,9            | 6,5           | 100     | x   | x       |
| Посевная площадь сельскохозяйственных культур, тыс. га    | 135,0   | 939,0         | 8473,0          | 9325,0        | 18872,0 | x   | 18872,0 |
| в процентах от общей посевной площади                     | 0,7   | 5,0           | 44,9            | 49,4          | 100     | x   | 100     |
| в среднем на одно хозяйство, га                           | 16,9  | 117,4         | 651,8           | 4662,5        | 608,8   | x   | 539,2   |
| Засеяно элитными семенами, в процентах от площади посевов | -   | 10,7          | 4,9             | 9,9           | 7,6     | x   | 7,6     |
| <b>Тамбовский</b>   |   |               |                 |               |         |   |         |
| Число хозяйств, единиц                                    | 14  | 15            | 14              | -             | 43      | 37  | 80      |
| в процентах от общего числа хозяйств                      | 17,5  | 18,8          | 17,5            | -             | 53,8    | 46,3  | 100     |
| в процентах от числа хозяйств, имевших посевную площадь   | 32,6  | 34,9          | 32,6            | -             | 100     | x   | x       |
| Посевная площадь сельскохозяйственных культур, тыс. га    | 387,3   | 1935,0        | 6739,0          | -             | 9061,3  | x   | 9061,3  |
| в процентах от общей посевной площади                     | 4,3   | 21,4          | 74,4            | -             | 100     | x   | 100     |
| в среднем на одно хозяйство, га                           | 27,7  | 129,0         | 481,4           | -             | 210,7   | x   | 113,3   |
| Засеяно элитными семенами, в процентах от площади посевов | -   | 2,3           | 3,0             | -             | 2,8     | x   | 2,8     |
| <b>Токарёвский</b>  |   |               |                 |               |         |   |         |
| Число хозяйств, единиц                                    | 32  | 53            | 26              | 2             | 113     | 2   | 115     |
| в процентах от общего числа хозяйств                      | 27,8  | 46,1          | 22,6            | 1,7           | 98,3    | 1,7   | 100     |
| в процентах от числа хозяйств, имевших посевную площадь   | 28,3  | 46,9          | 23,0            | 1,8           | 100     | x   | x       |
| Посевная площадь сельскохозяйственных культур, тыс. га    | 963,4   | 5544,0        | 11374,0         | 12592,0       | 30473,4 | x   | 30473,4 |
| в процентах от общей посевной площади                     | 3,2   | 18,2          | 37,3            | 41,3          | 100     | x   | 100     |
| в среднем на одно хозяйство, га                           | 30,1  | 104,6         | 437,5           | 6296,0        | 269,7   | x   | 265,0   |
| Засеяно элитными семенами, в процентах от площади посевов | 7,6   | 11,2          | 11,3            | 3,1           | 7,7     | x   | 7,7     |

**ГРУППИРОВКИ ОБЪЕКТОВ ПЕРЕПИСИ  
ПО РАЗМЕРУ ПОСЕВНЫХ ПЛОЩАДЕЙ**

продолжение табл. 184

|   | Хозяйства, имевшие посевную площадь, гектаров |               |                 |               |         | Органи-<br>зации,<br>не имев-<br>шие по-<br>севной<br>площади | Итого   |
|---|---|---------------|-----------------|---------------|---------|---|---------|
|   | до 50   | 50,1 -<br>200 | 200,1 -<br>1500 | свыше<br>1500 | всего   |   |         |
| <b>Уваровский</b>   |   |               |                 |               |         |   |         |
| Число хозяйств, единиц                                    | 8   | 15            | 29              | -             | 52      | 7   | 59      |
| в процентах от общего числа хозяйств                      | 13,6  | 25,4          | 49,1            | -             | 88,1    | 11,9  | 100     |
| в процентах от числа хозяйств, имевших посевную площадь   | 15,4  | 28,8          | 55,8            | -             | 100     | x   | x       |
| Посевная площадь сельскохозяйственных культур, тыс. га    | 239,0   | 1716,0        | 17043,0         | -             | 18998,0 | x   | 18998,0 |
| в процентах от общей посевной площади                     | 1,3   | 9,0           | 89,7            | -             | 100     | x   | 100     |
| в среднем на одно хозяйство, га                           | 29,9  | 114,4         | 587,7           | -             | 365,3   | x   | 322,0   |
| Засеяно элитными семенами, в процентах от площади посевов | -   | 2,9           | 4,0             | -             | 3,8     | x   | 3,8     |
| <b>Умётский</b>   |   |               |                 |               |         |   |         |
| Число хозяйств, единиц                                    | 9   | 15            | 15              | 3             | 42      | 17  | 59      |
| в процентах от общего числа хозяйств                      | 15,3  | 25,4          | 25,4            | 5,1           | 71,2    | 28,8  | 100     |
| в процентах от числа хозяйств, имевших посевную площадь   | 21,4  | 35,7          | 35,7            | 7,1           | 100     | x   | x       |
| Посевная площадь сельскохозяйственных культур, тыс. га    | 250,0   | 1714,0        | 8069,0          | 6103,0        | 16136,0 | x   | 16136,0 |
| в процентах от общей посевной площади                     | 1,5   | 10,6          | 50,0            | 37,8          | 100     | x   | 100     |
| в среднем на одно хозяйство, га                           | 27,8  | 114,3         | 537,9           | 2034,3        | 384,2   | x   | 273,5   |
| Засеяно элитными семенами, в процентах от площади посевов | -   | -             | -               | -             | -       | x   | -       |
| <b>Городские округа</b>                                   |   |               |                 |               |         |   |         |
| Число хозяйств, единиц                                    | 3   | 1             | 3               | -             | 7       | 37  | 44      |
| в процентах от общего числа хозяйств                      | 6,8   | 2,3           | 6,8             | -             | 15,9    | 84,1  | 100     |
| в процентах от числа хозяйств, имевших посевную площадь   | 42,9  | 14,3          | 42,9            | -             | 100     | x   | x       |
| Посевная площадь сельскохозяйственных культур, тыс. га    | 58,2  | 106,0         | 1543,0          | -             | 1707,2  | x   | 1707,2  |
| в процентах от общей посевной площади                     | 3,4   | 6,2           | 90,4            | -             | 100     | x   | 100     |
| в среднем на одно хозяйство, га                           | 19,4  | 106,0         | 514,3           | -             | 243,9   | x   | 38,8    |
| Засеяно элитными семенами, в процентах от площади посевов | -   | -             | 52,0            | -             | 47,0    | x   | 47,0    |

**ГРУППИРОВКИ ОБЪЕКТОВ ПЕРЕПИСИ  
ПО РАЗМЕРУ ПОСЕВНЫХ ПЛОЩАДЕЙ**

продолжение табл. 184

|   | Хозяйства, имевшие посевную площадь, гектаров |            |              |            |       | Организации,<br>не имевшие посевной площади | Итого |
|---|---|------------|--------------|------------|-------|---|-------|
|   | до 50   | 50,1 - 200 | 200,1 - 1500 | свыше 1500 | всего |   |       |
| <b>Тамбов</b>   |   |            |              |            |       |   |       |
| Число хозяйств, единиц                                    | -   | -          | -            | -          | -     | 8   | 8     |
| в процентах от общего числа хозяйств                      | -   | -          | -            | -          | -     | 100   | 100   |
| в процентах от числа хозяйств, имевших посевную площадь   | -   | -          | -            | -          | -     | x   | x     |
| Посевная площадь сельскохозяйственных культур, тыс. га    | -   | -          | -            | -          | -     | x   | -     |
| в процентах от общей посевной площади                     | -   | -          | -            | -          | -     | x   | -     |
| в среднем на одно хозяйство, га                           | -   | -          | -            | -          | -     | x   | -     |
| Засеяно элитными семенами, в процентах от площади посевов | -   | -          | -            | -          | -     | x   | -     |
| <b>Кирсанов</b>   |   |            |              |            |       |   |       |
| Число хозяйств, единиц                                    | -   | -          | -            | -          | -     | -   | -     |
| в процентах от общего числа хозяйств                      | -   | -          | -            | -          | -     | -   | -     |
| в процентах от числа хозяйств, имевших посевную площадь   | -   | -          | -            | -          | -     | x   | x     |
| Посевная площадь сельскохозяйственных культур, тыс. га    | -   | -          | -            | -          | -     | x   | -     |
| в процентах от общей посевной площади                     | -   | -          | -            | -          | -     | x   | -     |
| в среднем на одно хозяйство, га                           | -   | -          | -            | -          | -     | x   | -     |
| Засеяно элитными семенами, в процентах от площади посевов | -   | -          | -            | -          | -     | x   | -     |
| <b>Котовск</b>  |   |            |              |            |       |   |       |
| Число хозяйств, единиц                                    | -   | -          | -            | -          | -     | -   | -     |
| в процентах от общего числа хозяйств                      | -   | -          | -            | -          | -     | -   | -     |
| в процентах от числа хозяйств, имевших посевную площадь   | -   | -          | -            | -          | -     | x   | x     |
| Посевная площадь сельскохозяйственных культур, тыс. га    | -   | -          | -            | -          | -     | x   | -     |
| в процентах от общей посевной площади                     | -   | -          | -            | -          | -     | x   | -     |
| в среднем на одно хозяйство, га                           | -   | -          | -            | -          | -     | x   | -     |
| Засеяно элитными семенами, в процентах от площади посевов | -   | -          | -            | -          | -     | x   | -     |

**ГРУППИРОВКИ ОБЪЕКТОВ ПЕРЕПИСИ  
ПО РАЗМЕРУ ПОСЕВНЫХ ПЛОЩАДЕЙ**

продолжение табл. 184

|   | Хозяйства, имевшие посевную площадь, гектаров |            |              |            |       | Организации, не имевшие посевной площади | Итого |
|---|---|------------|--------------|------------|-------|--|-------|
|   | до 50   | 50,1 - 200 | 200,1 - 1500 | свыше 1500 | всего |  |       |
| <b>Мичуринск</b>  |   |            |              |            |       |  |       |
| Число хозяйств, единиц                                    | -   | 1          | 1            | -          | 2     | 18                                       | 20    |
| в процентах от общего числа хозяйств                      | -   | 5,0        | 5,0          | -          | 10,0  | 90,0                                     | 100   |
| в процентах от числа хозяйств, имевших посевную площадь   | -   | 50,0       | 50,0         | -          | 100   | x  | x     |
| Посевная площадь сельскохозяйственных культур, тыс. га    | -   | 106,0      | 284,0        | -          | 390,0 | x  | 390,0 |
| в процентах от общей посевной площади                     | -   | 27,2       | 72,8         | -          | 100   | x  | 100   |
| в среднем на одно хозяйство, га                           | -   | 106,0      | 284,0        | -          | 195,0 | x  | 19,5  |
| Засеяно элитными семенами, в процентах от площади посевов | -   | -          | -            | -          | -     | x  | -     |
| <b>Моршанск</b>   |   |            |              |            |       |  |       |
| Число хозяйств, единиц                                    | 1   | -          | 1            | -          | 2     | 5  | 7     |
| в процентах от общего числа хозяйств                      | 14,3  | -          | 14,3         | -          | 28,6  | 71,4                                     | 100   |
| в процентах от числа хозяйств, имевших посевную площадь   | 50,0  | -          | 50,0         | -          | 100   | x  | x     |
| Посевная площадь сельскохозяйственных культур, тыс. га    | 0,2   | -          | 802,0        | -          | 802,2 | x  | 802,2 |
| в процентах от общей посевной площади                     | 0,0   | -          | 100,0        | -          | 100   | x  | 100   |
| в среднем на одно хозяйство, га                           | 0,2   | -          | 802,0        | -          | 401,1 | x  | 114,6 |
| Засеяно элитными семенами, в процентах от площади посевов | -   | -          | 100,0        | -          | 100   | x  | 100   |
| <b>Рассказово</b>   |   |            |              |            |       |  |       |
| Число хозяйств, единиц                                    | 2   | -          | 1            | -          | 3     | 4  | 7     |
| в процентах от общего числа хозяйств                      | 28,6  | -          | 14,3         | -          | 42,9  | 57,1                                     | 100   |
| в процентах от числа хозяйств, имевших посевную площадь   | 66,7  | -          | 33,3         | -          | 100   | x  | x     |
| Посевная площадь сельскохозяйственных культур, тыс. га    | 58,0  | -          | 457,0        | -          | 515,0 | x  | 515,0 |
| в процентах от общей посевной площади                     | 11,3  | -          | 88,7         | -          | 100   | x  | 100   |
| в среднем на одно хозяйство, га                           | 29,0  | -          | 457,0        | -          | 171,7 | x  | 73,6  |
| Засеяно элитными семенами, в процентах от площади посевов | -   | -          | -            | -          | -     | x  | -     |

ГРУППИРОВКИ ОБЪЕКТОВ ПЕРЕПИСИ  
ПО РАЗМЕРУ ПОСЕВНЫХ ПЛОЩАДЕЙ

продолжение табл. 184

|   | Хозяйства, имевшие посевную площадь, гектаров |            |              |            |       | Организации, не имевшие посевной площади | Итого |
|---|---|------------|--------------|------------|-------|--|-------|
|   | до 50   | 50,1 - 200 | 200,1 - 1500 | свыше 1500 | всего |  |       |
| <b>Уварово</b>  |   |            |              |            |       |  |       |
| Число хозяйств, единиц                                    | -   | -          | -            | -          | -     | 2  | 2     |
| в процентах от общего числа хозяйств                      | -   | -          | -            | -          | -     | 100                                      | 100   |
| в процентах от числа хозяйств, имевших посевную площадь   | -   | -          | -            | -          | -     | x  | x     |
| Посевная площадь сельскохозяйственных культур, тыс. га    | -   | -          | -            | -          | -     | x  | -     |
| в процентах от общей посевной площади                     | -   | -          | -            | -          | -     | x  | -     |
| в среднем на одно хозяйство, га                           | -   | -          | -            | -          | -     | x  | -     |
| Засеяно элитными семенами, в процентах от площади посевов | -   | -          | -            | -          | -     | x  | -     |

**185. ГРУППИРОВКА КРЕСТЬЯНСКИХ (ФЕРМЕРСКИХ) ХОЗЯЙСТВ И ИНДИВИДУАЛЬНЫХ  
ПРЕДПРИНИМАТЕЛЕЙ ПО РАЗМЕРУ ПОСЕВНОЙ ПЛОЩАДИ ЗЕРНОВЫХ  
И ЗЕРНОБОБОВЫХ КУЛЬТУР ПОД УРОЖАЙ 2016 Г.**

|   | Хозяйства, имевшие посевную площадь зерновых и зернобобовых культур, гектаров |            |              |            |          | Организации, не имевшие посевной площади | Итого    |
|---|---|------------|--------------|------------|----------|--|----------|
|   | до 50   | 50,1 - 600 | 600,1 - 3000 | свыше 3000 | всего    |  |          |
| <b>Всего</b>  |   |            |              |            |          |  |          |
| Число организаций, единиц   | 385   | 661        | 94           | 3          | 1143     | 489                                      | 1632     |
| в процентах от общего числа хозяйств                                  | 23,5  | 40,5       | 5,8          | 0,2        | 70,0     | 30,0                                     | 100      |
| в процентах от числа хозяйств, имевших посевную площадь               | 33,7  | 57,8       | 8,2          | 0,3        | 100      | x  | x        |
| Посевная площадь зерновых и зернобобовых культур, тыс.га              | 10981,6   | 125320,6   | 107956,0     | 16329,0    | 260587,2 | x  | 260587,2 |
| в процентах от общей посевной площади зерновых и зернобобовых культур | 4,2   | 48,1       | 41,5         | 6,3        | 100      | x  | 100      |
| в среднем на одну организацию, га                                     | 28,5  | 189,6      | 1148,5       | 5443,0     | 228,0    | x  | 159,7    |
| Засеяно элитными семенами, в процентах от площади посевов             | 3,6   | 2,6        | 7,0          | 3,3        | 4,5      | x  | 4,5      |
| <b>Муниципальные районы</b>   |   |            |              |            |          |  |          |
| Число организаций, единиц   | 383   | 660        | 94           | 3          | 1140     | 448                                      | 1588     |
| в процентах от общего числа хозяйств                                  | 24,1  | 41,5       | 5,9          | 0,2        | 71,8     | 28,2                                     | 100      |
| в процентах от числа хозяйств, имевших посевную площадь               | 33,6  | 57,9       | 8,2          | 0,3        | 100      | x  | x        |
| Посевная площадь зерновых и зернобобовых культур, тыс.га              | 10949,6   | 124863,6   | 107956,0     | 16329,0    | 260098,2 | x  | 260098,2 |
| в процентах от общей посевной площади зерновых и зернобобовых культур | 4,2   | 48,0       | 41,5         | 6,3        | 100      | x  | 100      |
| в среднем на одну организацию, га                                     | 28,7  | 189,2      | 1148,5       | 5443,0     | 228,2    | x  | 163,8    |
| Засеяно элитными семенами, в процентах от площади посевов             | 3,6   | 2,6        | 7,0          | 3,3        | 4,6      | x  | 4,6      |



**ГРУППИРОВКИ ОБЪЕКТОВ ПЕРЕПИСИ  
ПО РАЗМЕРУ ПОСЕВНЫХ ПЛОЩАДЕЙ**

продолжение табл. 185

|   | Хозяйства, имевшие посевную площадь зерновых и зернобобовых культур, гектаров |            |              |            |         | Организации, не имевшие посевной площади | Итого   |
|---|---|------------|--------------|------------|---------|--|---------|
|   | до 50   | 50,1 - 600 | 600,1 - 3000 | свыше 3000 | всего   |  |         |
| <b>Бондарский</b>   |   |            |              |            |         |  |         |
| Число организаций, единиц   | 2   | 5          | 3            | -          | 10      | 15                                       | 25      |
| в процентах от общего числа хозяйств                                  | 8,0   | 20,0       | 12,0         | -          | 40,0    | 60,0                                     | 100     |
| в процентах от числа хозяйств, имевших посевную площадь               | 20,0  | 50,0       | 30,0         | -          | 100     | x  | x       |
| Посевная площадь зерновых и зернобобовых культур, тыс.га              | 95,0  | 1654,0     | 3519,0       | -          | 5268,0  | x  | 5268,0  |
| в процентах от общей посевной площади зерновых и зернобобовых культур | 1,8   | 31,4       | 66,8         | -          | 100     | x  | 100     |
| в среднем на одну организацию, га                                     | 47,5  | 330,8      | 1173,0       | -          | 526,8   | x  | 210,7   |
| Засеяно элитными семенами, в процентах от площади посевов             | -   | 4,9        | 6,7          | -          | 6,0     | x  | 6,0     |
| <b>Гавриловский</b>   |   |            |              |            |         |  |         |
| Число организаций, единиц   | 39  | 33         | 1            | -          | 73      | 34                                       | 107     |
| в процентах от общего числа хозяйств                                  | 36,5  | 30,9       | 0,9          | -          | 68,2    | 31,8                                     | 100     |
| в процентах от числа хозяйств, имевших посевную площадь               | 53,4  | 45,2       | 1,4          | -          | 100     | x  | x       |
| Посевная площадь зерновых и зернобобовых культур, тыс.га              | 921,0   | 5528,4     | 940,0        | -          | 7389,4  | x  | 7389,4  |
| в процентах от общей посевной площади зерновых и зернобобовых культур | 12,5  | 74,8       | 12,7         | -          | 100     | x  | 100     |
| в среднем на одну организацию, га                                     | 23,6  | 167,5      | 940,0        | -          | 101,2   | x  | 69,1    |
| Засеяно элитными семенами, в процентах от площади посевов             | 7,9   | 9,7        | -            | -          | 8,3     | x  | 8,3     |
| <b>Жердевский</b>   |   |            |              |            |         |  |         |
| Число организаций, единиц   | 18  | 64         | 9            | -          | 91      | 9  | 100     |
| в процентах от общего числа хозяйств                                  | 18,0  | 64,0       | 9,0          | -          | 91,0    | 9,0                                      | 100     |
| в процентах от числа хозяйств, имевших посевную площадь               | 19,8  | 70,4       | 9,9          | -          | 100     | x  | x       |
| Посевная площадь зерновых и зернобобовых культур, тыс.га              | 590,0   | 11460,0    | 10771        | -          | 22821,0 | x  | 22821,0 |
| в процентах от общей посевной площади зерновых и зернобобовых культур | 2,6   | 50,3       | 47,2         | -          | 100     | x  | 100     |
| в среднем на одну организацию, га                                     | 32,8  | 179,1      | 1196,8       | -          | 250,8   | x  | 228,2   |
| Засеяно элитными семенами, в процентах от площади посевов             | -   | 0,2        | -            | -          | 0,1     | x  | 0,1     |



**ГРУППИРОВКИ ОБЪЕКТОВ ПЕРЕПИСИ  
ПО РАЗМЕРУ ПОСЕВНЫХ ПЛОЩАДЕЙ**

продолжение табл. 185

|   | Хозяйства, имевшие посевную площадь зерновых и зернобобовых культур, гектаров |            |              |            |         | Организации, не имевшие посевной площади | Итого   |
|---|---|------------|--------------|------------|---------|--|---------|
|   | до 50   | 50,1 - 600 | 600,1 - 3000 | свыше 3000 | всего   |  |         |
| <b>Знаменский</b>   |   |            |              |            |         |  |         |
| Число организаций, единиц   | 10  | 46         | 9            | -          | 65      | 16                                       | 81      |
| в процентах от общего числа хозяйств                                  | 12,3  | 56,9       | 11,1         | -          | 80,2    | 19,8                                     | 100     |
| в процентах от числа хозяйств, имевших посевную площадь               | 15,3  | 70,7       | 13,9         | -          | 100     | x  | x       |
| Посевная площадь зерновых и зернобобовых культур, тыс.га              | 346,0   | 9279,0     | 10496,0      | -          | 20121,0 | x  | 20121,0 |
| в процентах от общей посевной площади зерновых и зернобобовых культур | 1,7   | 46,1       | 52,1         | -          | 100     | x  | 100     |
| в среднем на одну организацию, га                                     | 34,6  | 201,7      | 1166,2       | -          | 309,6   | x  | 248,4   |
| Засеяно элитными семенами, в процентах от площади посевов             | 26,0  | 3,7        | 7,0          | -          | 5,8     | x  | 5,8     |
| <b>Инжавинский</b>  |   |            |              |            |         |  |         |
| Число организаций, единиц   | 18  | 34         | 8            | -          | 60      | 20                                       | 80      |
| в процентах от общего числа хозяйств                                  | 22,6  | 42,6       | 10,1         | -          | 75,0    | 25,0                                     | 100     |
| в процентах от числа хозяйств, имевших посевную площадь               | 30,0  | 56,6       | 13,4         | -          | 100     | x  | x       |
| Посевная площадь зерновых и зернобобовых культур, тыс.га              | 575,0   | 5206,0     | 10494,0      | -          | 16275,0 | x  | 16275,0 |
| в процентах от общей посевной площади зерновых и зернобобовых культур | 3,5   | 32,0       | 64,5         | -          | 100     | x  | 100     |
| в среднем на одну организацию, га                                     | 31,9  | 153,1      | 1311,8       | -          | 271,3   | x  | 203,4   |
| Засеяно элитными семенами, в процентах от площади посевов             | -   | 2,4        | 1,2          | -          | 1,6     | x  | 1,6     |
| <b>Кирсановский</b>   |   |            |              |            |         |  |         |
| Число организаций, единиц   | 8   | 11         | -            | -          | 19      | 18                                       | 37      |
| в процентах от общего числа хозяйств                                  | 21,6  | 29,7       | -            | -          | 51,4    | 48,6                                     | 100     |
| в процентах от числа хозяйств, имевших посевную площадь               | 42,1  | 58,0       | -            | -          | 100     | x  | x       |
| Посевная площадь зерновых и зернобобовых культур, тыс.га              | 286,0   | 3080,0     | -            | -          | 3366,0  | x  | 3366,0  |
| в процентах от общей посевной площади зерновых и зернобобовых культур | 8,5   | 91,6       | -            | -          | 100     | x  | 100     |
| в среднем на одну организацию, га                                     | 35,8  | 280,0      | -            | -          | 177,2   | x  | 91,0    |
| Засеяно элитными семенами, в процентах от площади посевов             | 3,9   | -          | -            | -          | 0,3     | x  | 0,3     |

**ГРУППИРОВКИ ОБЪЕКТОВ ПЕРЕПИСИ  
ПО РАЗМЕРУ ПОСЕВНЫХ ПЛОЩАДЕЙ**

продолжение табл. 185

|   | Хозяйства, имевшие посевную площадь зерновых и зернобобовых культур, гектаров |            |              |            |         | Организации, не имевшие посевной площади | Итого   |
|---|---|------------|--------------|------------|---------|--|---------|
|   | до 50   | 50,1 - 600 | 600,1 - 3000 | свыше 3000 | всего   |  |         |
| <b>Мичуринский</b>  |   |            |              |            |         |  |         |
| Число организаций, единиц   | 4   | 18         | 3            | -          | 25      | 38                                       | 63      |
| в процентах от общего числа хозяйств                                  | 6,4   | 28,5       | 4,8          | -          | 39,7    | 60,3                                     | 100     |
| в процентах от числа хозяйств, имевших посевную площадь               | 16,0  | 72,0       | 12,0         | -          | 100     | x  | x       |
| Посевная площадь зерновых и зернобобовых культур, тыс.га              | 71,0  | 4457,2     | 5469,0       | -          | 9997,2  | x  | 9997,2  |
| в процентах от общей посевной площади зерновых и зернобобовых культур | 0,7   | 44,6       | 54,7         | -          | 100     | x  | 100     |
| в среднем на одну организацию, га                                     | 17,8  | 247,6      | 1823,0       | -          | 399,9   | x  | 158,7   |
| Засеяно элитными семенами, в процентах от площади посевов             | -   | 0,2        | -            | -          | 0,1     | x  | 0,1     |
| <b>Мордовский</b>   |   |            |              |            |         |  |         |
| Число организаций, единиц   | 27  | 32         | 4            | -          | 63      | 17                                       | 80      |
| в процентах от общего числа хозяйств                                  | 33,8  | 40,1       | 5,1          | -          | 78,8    | 21,3                                     | 100     |
| в процентах от числа хозяйств, имевших посевную площадь               | 42,8  | 50,8       | 6,4          | -          | 100     | x  | x       |
| Посевная площадь зерновых и зернобобовых культур, тыс.га              | 839,5   | 6246,0     | 3630,0       | -          | 10715,5 | x  | 10715,5 |
| в процентах от общей посевной площади зерновых и зернобобовых культур | 7,9   | 58,2       | 33,9         | -          | 100     | x  | 100     |
| в среднем на одну организацию, га                                     | 31,1  | 195,2      | 907,5        | -          | 170,1   | x  | 133,9   |
| Засеяно элитными семенами, в процентах от площади посевов             | 3,8   | 1,0        | -            | -          | 0,9     | x  | 0,9     |
| <b>Моршанский</b>   |   |            |              |            |         |  |         |
| Число организаций, единиц   | 1   | 3          | 3            | -          | 7       | 24                                       | 31      |
| в процентах от общего числа хозяйств                                  | 3,2   | 9,7        | 9,7          | -          | 22,6    | 77,4                                     | 100     |
| в процентах от числа хозяйств, имевших посевную площадь               | 14,3  | 42,9       | 42,9         | -          | 100     | x  | x       |
| Посевная площадь зерновых и зернобобовых культур, тыс.га              | 5,0   | 353,0      | 4170,0       | -          | 4528,0  | x  | 4528,0  |
| в процентах от общей посевной площади зерновых и зернобобовых культур | 0,1   | 7,8        | 92,1         | -          | 100     | x  | 100     |
| в среднем на одну организацию, га                                     | 5,0   | 117,7      | 1390,0       | -          | 646,9   | x  | 146,1   |
| Засеяно элитными семенами, в процентах от площади посевов             | -   | 19,8       | 2,4          | -          | 3,8     | x  | 3,8     |



**ГРУППИРОВКИ ОБЪЕКТОВ ПЕРЕПИСИ  
ПО РАЗМЕРУ ПОСЕВНЫХ ПЛОЩАДЕЙ**

продолжение табл. 185

|   | Хозяйства, имевшие посевную площадь зерновых и зернобобовых культур, гектаров |            |              |            |         | Организации, не имевшие посевной площади | Итого   |
|---|---|------------|--------------|------------|---------|--|---------|
|   | до 50   | 50,1 - 600 | 600,1 - 3000 | свыше 3000 | всего   |  |         |
| <b>Мучкапский</b>   |   |            |              |            |         |  |         |
| Число организаций, единиц   | 33  | 34         | 3            | -          | 70      | 20                                       | 90      |
| в процентах от общего числа хозяйств                                  | 36,7  | 37,8       | 3,3          | -          | 77,8    | 22,2                                     | 100     |
| в процентах от числа хозяйств, имевших посевную площадь               | 47,1  | 48,6       | 4,3          | -          | 100     | x  | x       |
| Посевная площадь зерновых и зернобобовых культур, тыс.га              | 1062,0  | 6457,0     | 4068,0       | -          | 11587,0 | x  | 11587,0 |
| в процентах от общей посевной площади зерновых и зернобобовых культур | 9,2   | 55,8       | 35,1         | -          | 100     | x  | 100     |
| в среднем на одну организацию, га                                     | 32,2  | 189,9      | 1356,0       | -          | 165,5   | x  | 128,7   |
| Засеяно элитными семенами, в процентах от площади посевов             | -   | -          | 24,6         | -          | 8,6     | x  | 8,6     |
| <b>Никифоровский</b>  |   |            |              |            |         |  |         |
| Число организаций, единиц   | 17  | 32         | 6            | -          | 55      | 38                                       | 93      |
| в процентах от общего числа хозяйств                                  | 18,3  | 34,4       | 6,5          | -          | 59,1    | 40,9                                     | 100     |
| в процентах от числа хозяйств, имевших посевную площадь               | 30,9  | 58,2       | 10,9         | -          | 100     | x  | x       |
| Посевная площадь зерновых и зернобобовых культур, тыс.га              | 595,0   | 6086,0     | 7099,0       | -          | 13780,0 | x  | 13780,0 |
| в процентах от общей посевной площади зерновых и зернобобовых культур | 4,4   | 44,2       | 51,6         | -          | 100     | x  | 100     |
| в среднем на одну организацию, га                                     | 35,0  | 190,2      | 1183,2       | -          | 250,5   | x  | 148,2   |
| Засеяно элитными семенами, в процентах от площади посевов             | -   | 7,0        | 27,9         | -          | 17,5    | x  | 17,5    |
| <b>Первомайский</b>   |   |            |              |            |         |  |         |
| Число организаций, единиц   | 17  | 12         | 3            | -          | 32      | 20                                       | 52      |
| в процентах от общего числа хозяйств                                  | 32,6  | 23,0       | 5,8          | -          | 61,5    | 38,5                                     | 100     |
| в процентах от числа хозяйств, имевших посевную площадь               | 53,2  | 37,6       | 9,4          | -          | 100     | x  | x       |
| Посевная площадь зерновых и зернобобовых культур, тыс.га              | 573,0   | 2732,0     | 3366,0       | -          | 6671,0  | x  | 6671,0  |
| в процентах от общей посевной площади зерновых и зернобобовых культур | 8,6   | 41,0       | 50,5         | -          | 100     | x  | 100     |
| в среднем на одну организацию, га                                     | 33,7  | 227,7      | 1122,0       | -          | 208,5   | x  | 128,3   |
| Засеяно элитными семенами, в процентах от площади посевов             | 13,1  | -          | 10,4         | -          | 6,4     | x  | 6,4     |

**ГРУППИРОВКИ ОБЪЕКТОВ ПЕРЕПИСИ  
ПО РАЗМЕРУ ПОСЕВНЫХ ПЛОЩАДЕЙ**

продолжение табл. 185

|   | Хозяйства, имевшие посевную площадь зерновых и зернобобовых культур, гектаров |            |              |            |         | Организации, не имевшие посевной площади | Итого   |
|---|---|------------|--------------|------------|---------|--|---------|
|   | до 50   | 50,1 - 600 | 600,1 - 3000 | свыше 3000 | всего   |  |         |
| <b>Петровский</b>   |   |            |              |            |         |  |         |
| Число организаций, единиц   | 53  | 77         | 13           | 1          | 144     | 30                                       | 174     |
| в процентах от общего числа хозяйств                                  | 30,4  | 44,2       | 7,5          | 0,6        | 82,8    | 17,2                                     | 100     |
| в процентах от числа хозяйств, имевших посевную площадь               | 36,8  | 53,5       | 9,0          | 0,7        | 100     | x  | x       |
| Посевная площадь зерновых и зернобобовых культур, тыс.га              | 1355,0  | 13630,0    | 12217,0      | 5004,0     | 32206,0 | x  | 32206,0 |
| в процентах от общей посевной площади зерновых и зернобобовых культур | 4,3   | 42,3       | 37,9         | 15,5       | 100     | x  | 100     |
| в среднем на одну организацию, га                                     | 25,6  | 177,0      | 934,8        | 5004,0     | 223,7   | x  | 185,1   |
| Засеяно элитными семенами, в процентах от площади посевов             | 1,1   | 3,2        | 13,7         | -          | 6,6     | x  | 6,6     |
| <b>Пичаевский</b>   |   |            |              |            |         |  |         |
| Число организаций, единиц   | -   | 8          | -            | -          | 8       | 6  | 14      |
| в процентах от общего числа хозяйств                                  | -   | 57,1       | -            | -          | 57,1    | 42,9                                     | 100     |
| в процентах от числа хозяйств, имевших посевную площадь               | -   | 100,0      | -            | -          | 100     | x  | x       |
| Посевная площадь зерновых и зернобобовых культур, тыс.га              | -   | 1395,0     | -            | -          | 1395,0  | x  | 1395,0  |
| в процентах от общей посевной площади зерновых и зернобобовых культур | -   | 100,1      | -            | -          | 100     | x  | 100     |
| в среднем на одну организацию, га                                     | -   | 174,4      | -            | -          | 174,4   | x  | 99,6    |
| Засеяно элитными семенами, в процентах от площади посевов             | -   | -          | -            | -          | -       | x  | -       |
| <b>Рассказовский</b>  |   |            |              |            |         |  |         |
| Число организаций, единиц   | 12  | 16         | 4            | -          | 32      | 19                                       | 51      |
| в процентах от общего числа хозяйств                                  | 23,5  | 31,3       | 7,9          | -          | 62,7    | 37,3                                     | 100     |
| в процентах от числа хозяйств, имевших посевную площадь               | 37,5  | 50,0       | 12,5         | -          | 100     | x  | x       |
| Посевная площадь зерновых и зернобобовых культур, тыс.га              | 304,0   | 3339,0     | 4992,0       | -          | 8635,0  | x  | 8635,0  |
| в процентах от общей посевной площади зерновых и зернобобовых культур | 3,5   | 38,6       | 57,8         | -          | 100     | x  | 100     |
| в среднем на одну организацию, га                                     | 25,3  | 208,7      | 1248,0       | -          | 269,8   | x  | 169,3   |
| Засеяно элитными семенами, в процентах от площади посевов             | -   | 4,0        | 15,3         | -          | 10,4    | x  | 10,4    |



**ГРУППИРОВКИ ОБЪЕКТОВ ПЕРЕПИСИ  
ПО РАЗМЕРУ ПОСЕВНЫХ ПЛОЩАДЕЙ**

продолжение табл. 185

|   | Хозяйства, имевшие посевную площадь зерновых и зернобобовых культур, гектаров |            |              |            |        | Организации, не имевшие посевной площади | Итого  |
|---|---|------------|--------------|------------|--------|--|--------|
|   | до 50   | 50,1 - 600 | 600,1 - 3000 | свыше 3000 | всего  |  |        |
| <b>Ржаксинский</b>  |   |            |              |            |        |  |        |
| Число организаций, единиц   | 25  | 42         | -            | -          | 67     | 19                                       | 86     |
| в процентах от общего числа хозяйств                                  | 29,1  | 48,9       | -            | -          | 77,9   | 22,1                                     | 100    |
| в процентах от числа хозяйств, имевших посевную площадь               | 37,4  | 62,7       | -            | -          | 100    | x  | x      |
| Посевная площадь зерновых и зернобобовых культур, тыс.га              | 600,0   | 8008,0     | -            | -          | 8608,0 | x  | 8608,0 |
| в процентах от общей посевной площади зерновых и зернобобовых культур | 6,9   | 93,0       | -            | -          | 10,4   | x  | 10,4   |
| в среднем на одну организацию, га                                     | 24,0  | 190,7      | -            | -          | 128,5  | x  | 100,1  |
| Засеяно элитными семенами, в процентах от площади посевов             | 6,8   | 1,7        | -            | -          | 2,0    | x  | 2,0    |
| <b>Сампурский</b>   |   |            |              |            |        |  |        |
| Число организаций, единиц   | 11  | 17         | 3            | -          | 31     | 13                                       | 44     |
| в процентах от общего числа хозяйств                                  | 25,0  | 38,6       | 6,8          | -          | 70,5   | 29,5                                     | 100    |
| в процентах от числа хозяйств, имевших посевную площадь               | 35,5  | 54,9       | 9,7          | -          | 100    | x  | x      |
| Посевная площадь зерновых и зернобобовых культур, тыс.га              | 315,0   | 3100,0     | 4439,0       | -          | 7854,0 | x  | 7854,0 |
| в процентах от общей посевной площади зерновых и зернобобовых культур | 4,0   | 39,5       | 56,5         | -          | 100    | x  | 100    |
| в среднем на одну организацию, га                                     | 28,6  | 182,4      | 1479,7       | -          | 253,4  | x  | 178,5  |
| Засеяно элитными семенами, в процентах от площади посевов             | -   | 3,6        | 4,5          | -          | 3,9    | x  | 3,9    |
| <b>Сосновский</b>   |   |            |              |            |        |  |        |
| Число организаций, единиц   | 6   | 17         | 4            | -          | 27     | 5  | 32     |
| в процентах от общего числа хозяйств                                  | 18,7  | 53,1       | 12,5         | -          | 84,4   | 15,6                                     | 100    |
| в процентах от числа хозяйств, имевших посевную площадь               | 22,2  | 62,9       | 14,8         | -          | 100    | x  | x      |
| Посевная площадь зерновых и зернобобовых культур, тыс.га              | 189,0   | 3795,0     | 3765,0       | -          | 7749,0 | x  | 7749,0 |
| в процентах от общей посевной площади зерновых и зернобобовых культур | 2,5   | 49,0       | 48,6         | -          | 100    | x  | 100    |
| в среднем на одну организацию, га                                     | 31,5  | 223,2      | 941,3        | -          | 287,0  | x  | 242,2  |
| Засеяно элитными семенами, в процентах от площади посевов             | -   | -          | -            | -          | -      | x  | -      |

**ГРУППИРОВКИ ОБЪЕКТОВ ПЕРЕПИСИ  
ПО РАЗМЕРУ ПОСЕВНЫХ ПЛОЩАДЕЙ**

продолжение табл. 185

|   | Хозяйства, имевшие посевную площадь зерновых и зернобобовых культур, гектаров |            |              |            |         | Организации, не имевшие посевной площади | Итого   |
|---|---|------------|--------------|------------|---------|--|---------|
|   | до 50   | 50,1 - 600 | 600,1 - 3000 | свыше 3000 | всего   |  |         |
| <b>Староюрьевский</b>   |   |            |              |            |         |  |         |
| Число организаций, единиц   | 6   | 15         | 6            | 1          | 28      | 7  | 35      |
| в процентах от общего числа хозяйств                                  | 17,1  | 42,9       | 17,2         | 2,9        | 80,0    | 20,0                                     | 100     |
| в процентах от числа хозяйств, имевших посевную площадь               | 21,4  | 53,6       | 21,5         | 3,6        | 100     | x  | x       |
| Посевная площадь зерновых и зернобобовых культур, тыс.га              | 145,0   | 3982,0     | 5471,0       | 5274,0     | 14872,0 | x  | 14872,0 |
| в процентах от общей посевной площади зерновых и зернобобовых культур | 1,0   | 26,8       | 36,8         | 35,5       | 100     | x  | 100     |
| в среднем на одну организацию, га                                     | 24,2  | 265,5      | 911,8        | 5274,0     | 531,1   | x  | 424,9   |
| Засеяно элитными семенами, в процентах от площади посевов             | -   | 6,0        | 2,6          | 2,8        | 3,6     | x  | 3,6     |
| <b>Тамбовский</b>   |   |            |              |            |         |  |         |
| Число организаций, единиц   | 13  | 25         | 2            | -          | 40      | 40                                       | 80      |
| в процентах от общего числа хозяйств                                  | 16,3  | 31,3       | 2,5          | -          | 50,0    | 50,0                                     | 100     |
| в процентах от числа хозяйств, имевших посевную площадь               | 32,5  | 62,5       | 5,0          | -          | 100     | x  | x       |
| Посевная площадь зерновых и зернобобовых культур, тыс.га              | 314,1   | 3783,0     | 1480,0       | -          | 5577,1  | x  | 5577,1  |
| в процентах от общей посевной площади зерновых и зернобобовых культур | 5,7   | 67,8       | 26,5         | -          | 100     | x  | 100     |
| в среднем на одну организацию, га                                     | 24,2  | 151,3      | 740,0        | -          | 139,4   | x  | 69,7    |
| Засеяно элитными семенами, в процентах от площади посевов             | -   | -          | -            | -          | -       | x  | -       |
| <b>Токарёвский</b>  |   |            |              |            |         |  |         |
| Число организаций, единиц   | 41  | 63         | 2            | 1          | 107     | 8  | 115     |
| в процентах от общего числа хозяйств                                  | 35,6  | 54,9       | 1,8          | 0,9        | 93,0    | 7,0                                      | 100     |
| в процентах от числа хозяйств, имевших посевную площадь               | 38,3  | 58,9       | 1,8          | 0,9        | 100     | x  | x       |
| Посевная площадь зерновых и зернобобовых культур, тыс.га              | 1149,0  | 10133,0    | 3260,0       | 6051,0     | 20593,0 | x  | 20593,0 |
| в процентах от общей посевной площади зерновых и зернобобовых культур | 5,6   | 49,2       | 15,8         | 29,4       | 100     | x  | 100     |
| в среднем на одну организацию, га                                     | 28,0  | 160,8      | 1630,0       | 6051,0     | 192,5   | x  | 179,1   |
| Засеяно элитными семенами, в процентах от площади посевов             | 5,2   | 4,2        | 8,6          | 6,4        | 5,6     | x  | 5,6     |



**ГРУППИРОВКИ ОБЪЕКТОВ ПЕРЕПИСИ  
ПО РАЗМЕРУ ПОСЕВНЫХ ПЛОЩАДЕЙ**

продолжение табл. 185

|   | Хозяйства, имевшие посевную площадь зерновых и зернобобовых культур, гектаров |            |              |            |         | Организации, не имевшие посевной площади | Итого   |
|---|---|------------|--------------|------------|---------|--|---------|
|   | до 50   | 50,1 - 600 | 600,1 - 3000 | свыше 3000 | всего   |  |         |
| <b>Уваровский</b>   |   |            |              |            |         |  |         |
| Число организаций, единиц   | 12  | 32         | 3            | -          | 47      | 12                                       | 59      |
| в процентах от общего числа хозяйств                                  | 20,4  | 54,2       | 5,1          | -          | 79,7    | 20,3                                     | 100     |
| в процентах от числа хозяйств, имевших посевную площадь               | 25,6  | 68,1       | 6,4          | -          | 100     | x  | x       |
| Посевная площадь зерновых и зернобобовых культур, тыс.га              | 327,0   | 7176,0     | 2350,0       | -          | 9853,0  | x  | 9853,0  |
| в процентах от общей посевной площади зерновых и зернобобовых культур | 3,3   | 72,8       | 23,9         | -          | 100     | x  | 100     |
| в среднем на одну организацию, га                                     | 27,3  | 224,3      | 783,3        | -          | 209,6   | x  | 167,0   |
| Засеяно элитными семенами, в процентах от площади посевов             | -   | 2,2        | -            | -          | 1,6     | x  | 1,6     |
| <b>Умётский</b>   |   |            |              |            |         |  |         |
| Число организаций, единиц   | 10  | 24         | 5            | -          | 39      | 20                                       | 59      |
| в процентах от общего числа хозяйств                                  | 17,0  | 40,7       | 8,5          | -          | 66,1    | 33,9                                     | 100     |
| в процентах от числа хозяйств, имевших посевную площадь               | 25,6  | 61,5       | 12,9         | -          | 100     | x  | x       |
| Посевная площадь зерновых и зернобобовых культур, тыс.га              | 293,0   | 3984,0     | 5960,0       | -          | 10237,0 | x  | 10237,0 |
| в процентах от общей посевной площади зерновых и зернобобовых культур | 2,8   | 38,9       | 58,2         | -          | 100     | x  | 100     |
| в среднем на одну организацию, га                                     | 29,3  | 166,0      | 1192,0       | -          | 262,5   | x  | 173,5   |
| Засеяно элитными семенами, в процентах от площади посевов             | -   | -          | -            | -          | -       | x  | -       |
| <b>Городские округа</b>   |   |            |              |            |         |  |         |
| Число организаций, единиц   | 2   | 1          | -            | -          | 3       | 41                                       | 44      |
| в процентах от общего числа хозяйств                                  | 4,6   | 2,3        | -            | -          | 6,8     | 93,2                                     | 100     |
| в процентах от числа хозяйств, имевших посевную площадь               | 66,6  | 33,3       | -            | -          | 100     | x  | x       |
| Посевная площадь зерновых и зернобобовых культур, тыс.га              | 32,0  | 457,0      | -            | -          | 489,0   | x  | 489,0   |
| в процентах от общей посевной площади зерновых и зернобобовых культур | 6,5   | 93,5       | -            | -          | 100     | x  | 100     |
| в среднем на одну организацию, га                                     | 16,0  | 457,0      | -            | -          | 163,0   | x  | 11,1    |
| Засеяно элитными семенами, в процентах от площади посевов             | -   | -          | -            | -          | -       | x  | -       |



ГРУППИРОВКИ ОБЪЕКТОВ ПЕРЕПИСИ  
ПО РАЗМЕРУ ПОСЕВНЫХ ПЛОЩАДЕЙ

продолжение табл. 185

|   | Хозяйства, имевшие посевную площадь зерновых и зернобобовых культур, гектаров |            |              |            |       | Организации, не имевшие посевной площади | Итого |
|---|---|------------|--------------|------------|-------|--|-------|
|   | до 50   | 50,1 - 600 | 600,1 - 3000 | свыше 3000 | всего |  |       |
| <b>Тамбов</b>   |   |            |              |            |       |  |       |
| Число организаций, единиц   | -   | -          | -            | -          | -     | 8  | 8     |
| в процентах от общего числа хозяйств                                  | -   | -          | -            | -          | -     | 100                                      | 100   |
| в процентах от числа хозяйств, имевших посевную площадь               | -   | -          | -            | -          | -     | x  | x     |
| Посевная площадь зерновых и зернобобовых культур, тыс.га              | -   | -          | -            | -          | -     | x  | -     |
| в процентах от общей посевной площади зерновых и зернобобовых культур | -   | -          | -            | -          | -     | x  | -     |
| в среднем на одну организацию, га                                     | -   | -          | -            | -          | -     | x  | -     |
| Засеяно элитными семенами, в процентах от площади посевов             | -   | -          | -            | -          | -     | x  | -     |
| <b>Кирсанов</b>   |   |            |              |            |       |  |       |
| Число организаций, единиц   | -   | -          | -            | -          | -     | -  | -     |
| в процентах от общего числа хозяйств                                  | -   | -          | -            | -          | -     | -  | -     |
| в процентах от числа хозяйств, имевших посевную площадь               | -   | -          | -            | -          | -     | x  | x     |
| Посевная площадь зерновых и зернобобовых культур, тыс.га              | -   | -          | -            | -          | -     | x  | -     |
| в процентах от общей посевной площади зерновых и зернобобовых культур | -   | -          | -            | -          | -     | x  | -     |
| в среднем на одну организацию, га                                     | -   | -          | -            | -          | -     | x  | -     |
| Засеяно элитными семенами, в процентах от площади посевов             | -   | -          | -            | -          | -     | x  | -     |
| <b>Котовск</b>  |   |            |              |            |       |  |       |
| Число организаций, единиц   | -   | -          | -            | -          | -     | -  | -     |
| в процентах от общего числа хозяйств                                  | -   | -          | -            | -          | -     | -  | -     |
| в процентах от числа хозяйств, имевших посевную площадь               | -   | -          | -            | -          | -     | x  | x     |
| Посевная площадь зерновых и зернобобовых культур, тыс.га              | -   | -          | -            | -          | -     | x  | -     |
| в процентах от общей посевной площади зерновых и зернобобовых культур | -   | -          | -            | -          | -     | x  | -     |
| в среднем на одну организацию, га                                     | -   | -          | -            | -          | -     | x  | -     |
| Засеяно элитными семенами, в процентах от площади посевов             | -   | -          | -            | -          | -     | x  | -     |



**ГРУППИРОВКИ ОБЪЕКТОВ ПЕРЕПИСИ  
ПО РАЗМЕРУ ПОСЕВНЫХ ПЛОЩАДЕЙ**

продолжение табл. 185

|   | Хозяйства, имевшие посевную площадь зерновых и зернобобовых культур, гектаров |            |              |            |       | Организации, не имевшие посевной площади | Итого |
|---|---|------------|--------------|------------|-------|--|-------|
|   | до 50   | 50,1 - 600 | 600,1 - 3000 | свыше 3000 | всего |  |       |
| <b>Мичуринск</b>  |   |            |              |            |       |  |       |
| Число организаций, единиц   | 1   | -          | -            | -          | 1     | 19                                       | 20    |
| в процентах от общего числа хозяйств                                  | 5,0   | -          | -            | -          | 5,0   | 95,0                                     | 100   |
| в процентах от числа хозяйств, имевших посевную площадь               | 100,0   | -          | -            | -          | 100   | x  | x     |
| Посевная площадь зерновых и зернобобовых культур, тыс.га              | 24,0  | -          | -            | -          | 24,0  | x  | 24,0  |
| в процентах от общей посевной площади зерновых и зернобобовых культур | 100,0   | -          | -            | -          | 100   | x  | 100   |
| в среднем на одну организацию, га                                     | 24,0  | -          | -            | -          | 24,0  | x  | 1,2   |
| Засеяно элитными семенами, в процентах от площади посевов             | -   | -          | -            | -          | -     | x  | -     |
| <b>Моршанск</b>   |   |            |              |            |       |  |       |
| Число организаций, единиц   | -   | -          | -            | -          | -     | 7  | 7     |
| в процентах от общего числа хозяйств                                  | -   | -          | -            | -          | -     | 100                                      | 100   |
| в процентах от числа хозяйств, имевших посевную площадь               | -   | -          | -            | -          | -     | x  | x     |
| Посевная площадь зерновых и зернобобовых культур, тыс.га              | -   | -          | -            | -          | -     | x  | -     |
| в процентах от общей посевной площади зерновых и зернобобовых культур | -   | -          | -            | -          | -     | x  | -     |
| в среднем на одну организацию, га                                     | -   | -          | -            | -          | -     | x  | -     |
| Засеяно элитными семенами, в процентах от площади посевов             | -   | -          | -            | -          | -     | x  | -     |
| <b>Рассказово</b>   |   |            |              |            |       |  |       |
| Число организаций, единиц   | 1   | 1          | -            | -          | 2     | 5  | 7     |
| в процентах от общего числа хозяйств                                  | 14,3  | 14,3       | -            | -          | 28,6  | 71,4                                     | 100   |
| в процентах от числа хозяйств, имевших посевную площадь               | 50,0  | 50,0       | -            | -          | 100   | x  | x     |
| Посевная площадь зерновых и зернобобовых культур, тыс.га              | 8,0   | 457,0      | -            | -          | 465,0 | x  | 465,0 |
| в процентах от общей посевной площади зерновых и зернобобовых культур | 1,7   | 98,3       | -            | -          | 100   | x  | 100   |
| в среднем на одну организацию, га                                     | 8,0   | 457,0      | -            | -          | 232,5 | x  | 66,4  |
| Засеяно элитными семенами, в процентах от площади посевов             | -   | -          | -            | -          | -     | x  | -     |

ГРУППИРОВКИ ОБЪЕКТОВ ПЕРЕПИСИ  
ПО РАЗМЕРУ ПОСЕВНЫХ ПЛОЩАДЕЙ

продолжение табл. 185

|   | Хозяйства, имевшие посевную площадь зерновых и зернобобовых культур, гектаров |            |              |            |       | Организации, не имевшие посевной площади | Итого |
|---|---|------------|--------------|------------|-------|--|-------|
|   | до 50   | 50,1 - 600 | 600,1 - 3000 | свыше 3000 | всего |  |       |
| <b>Уварово</b>  |   |            |              |            |       |  |       |
| Число организаций, единиц   | -   | -          | -            | -          | -     | 2  | 2     |
| в процентах от общего числа хозяйств                                  | -   | -          | -            | -          | -     | 100                                      | 100   |
| в процентах от числа хозяйств, имевших посевную площадь               | -   | -          | -            | -          | -     | х  | х     |
| Посевная площадь зерновых и зернобобовых культур, тыс.га              | -   | -          | -            | -          | -     | х  | -     |
| в процентах от общей посевной площади зерновых и зернобобовых культур | -   | -          | -            | -          | -     | х  | -     |
| в среднем на одну организацию, га                                     | -   | -          | -            | -          | -     | х  | -     |
| Засеяно элитными семенами, в процентах от площади посевов             | -   | -          | -            | -          | -     | х  | -     |

**186. ГРУППИРОВКА КРЕСТЬЯНСКИХ (ФЕРМЕРСКИХ) ХОЗЯЙСТВ И ИНДИВИДУАЛЬНЫХ  
ПРЕДПРИНИМАТЕЛЕЙ ПО РАЗМЕРУ ПОСЕВНОЙ ПЛОЩАДИ  
САХАРНОЙ СВЕКЛЫ ПОД УРОЖАЙ 2016 Г.**

|   | Хозяйства, имевшие посевную площадь сахарной свеклы, гектаров |             |             |           |         | Организации, не имевшие посевной площади | Итого   |
|---|---|-------------|-------------|-----------|---------|--|---------|
|   | до 100  | 100,1 - 300 | 300,1 - 500 | свыше 500 | всего   |  |         |
| <b>Всего</b>  |   |             |             |           |         |  |         |
| Число организаций, единиц                                 | 21  | 18          | 8           | 3         | 50      | 1582                                     | 1632    |
| в процентах от общего числа хозяйств                      | 1,3   | 1,1         | 0,5         | 0,2       | 3,1     | 96,9                                     | 100     |
| в процентах от числа хозяйств, имевших посевную площадь   | 42,0  | 36,0        | 16,0        | 6,0       | 100     | x  | x       |
| Посевная площадь сахарной свеклы, тыс.га                  | 1341,0  | 3155,0      | 3237,0      | 2487,0    | 10220,0 | x  | 10220,0 |
| в процентах от общей посевной сахарной свеклы             | 13,1  | 30,9        | 31,7        | 24,3      | 100     | x  | 100     |
| в среднем на одну организацию, га                         | 63,8  | 175,3       | 404,6       | 829,0     | 204,4   | x  | 6,3     |
| Засеяно элитными семенами, в процентах от площади посевов | 13,4  | 10,7        | -           | -         | 5,1     | x  | 5,1     |
| <b>Муниципальные районы</b>                               |   |             |             |           |         |  |         |
| Число организаций, единиц                                 | 21  | 18          | 8           | 3         | 50      | 1538                                     | 1588    |
| в процентах от общего числа хозяйств                      | 1,3   | 1,1         | 0,5         | 0,2       | 3,1     | 96,9                                     | 100     |
| в процентах от числа хозяйств, имевших посевную площадь   | 42,0  | 36,0        | 16,0        | 6,0       | 100     | x  | x       |
| Посевная площадь сахарной свеклы, тыс.га                  | 1341,0  | 3155,0      | 3237,0      | 2487,0    | 10220,0 | x  | 10220,0 |
| в процентах от общей посевной сахарной свеклы             | 13,1  | 30,9        | 31,7        | 24,3      | 100     | x  | 100     |
| в среднем на одну организацию, га                         | 63,8  | 175,3       | 404,6       | 829,0     | 204,4   | x  | 6,4     |
| Засеяно элитными семенами, в процентах от площади посевов | 13,4  | 10,7        | -           | -         | 5,1     | x  | 5,1     |
| <b>Бондарский</b>   |   |             |             |           |         |  |         |
| Число организаций, единиц                                 | -   | -           | -           | -         | -       | 25                                       | 25      |
| в процентах от общего числа хозяйств                      | -   | -           | -           | -         | -       | 100,0                                    | 100     |
| в процентах от числа хозяйств, имевших посевную площадь   | -   | -           | -           | -         | -       | x  | x       |
| Посевная площадь сахарной свеклы, тыс.га                  | -   | -           | -           | -         | -       | x  | -       |
| в процентах от общей посевной сахарной свеклы             | -   | -           | -           | -         | -       | x  | -       |
| в среднем на одну организацию, га                         | -   | -           | -           | -         | -       | x  | -       |
| Засеяно элитными семенами, в процентах от площади посевов | -   | -           | -           | -         | -       | x  | -       |

**ГРУППИРОВКИ ОБЪЕКТОВ ПЕРЕПИСИ  
ПО РАЗМЕРУ ПОСЕВНЫХ ПЛОЩАДЕЙ**

продолжение табл. 186

|   | Хозяйства, имевшие посевную площадь сахарной свеклы, гектаров |             |             |           |        | Организации, не имевшие посевной площади | Итого  |
|---|---|-------------|-------------|-----------|--------|--|--------|
|   | до 100  | 100,1 - 300 | 300,1 - 500 | свыше 500 | всего  |  |        |
| <b>Гавриловский</b>                                       |   |             |             |           |        |  |        |
| Число организаций, единиц                                 | 1   | -           | -           | -         | 1      | 106                                      | 107    |
| в процентах от общего числа хозяйств                      | 0,9   | -           | -           | -         | 0,9    | 99,1                                     | 100    |
| в процентах от числа хозяйств, имевших посевную площадь   | 100,0   | -           | -           | -         | 100    | x  | x      |
| Посевная площадь сахарной свеклы, тыс.га                  | 45,0  | -           | -           | -         | 45,0   | x  | 45,0   |
| в процентах от общей посевной сахарной свеклы             | 100,0   | -           | -           | -         | 100    | x  | 100    |
| в среднем на одну организацию, га                         | 45,0  | -           | -           | -         | 45,0   | x  | 0,4    |
| Засеяно элитными семенами, в процентах от площади посевов | -   | -           | -           | -         | -      | x  | -      |
| <b>Жердевский</b>   |   |             |             |           |        |  |        |
| Число организаций, единиц                                 | 6   | -           | -           | -         | 6      | 94                                       | 100    |
| в процентах от общего числа хозяйств                      | 6,0   | -           | -           | -         | 6,0    | 94,0                                     | 100    |
| в процентах от числа хозяйств, имевших посевную площадь   | 100,0   | -           | -           | -         | 100    | x  | x      |
| Посевная площадь сахарной свеклы, тыс.га                  | 207,0   | -           | -           | -         | 207,0  | x  | 207,0  |
| в процентах от общей посевной сахарной свеклы             | 100,0   | -           | -           | -         | 100    | x  | 100    |
| в среднем на одну организацию, га                         | 34,5  | -           | -           | -         | 34,5   | x  | 2,1    |
| Засеяно элитными семенами, в процентах от площади посевов | -   | -           | -           | -         | -      | x  | -      |
| <b>Знаменский</b>   |   |             |             |           |        |  |        |
| Число организаций, единиц                                 | 6   | 6           | 5           | -         | 17     | 64                                       | 81     |
| в процентах от общего числа хозяйств                      | 7,4   | 7,4         | 6,2         | -         | 21,0   | 79,0                                     | 100    |
| в процентах от числа хозяйств, имевших посевную площадь   | 35,3  | 35,3        | 29,4        | -         | 100    | x  | x      |
| Посевная площадь сахарной свеклы, тыс.га                  | 479,0   | 1015,0      | 2207,0      | -         | 3701,0 | x  | 3701,0 |
| в процентах от общей посевной сахарной свеклы             | 12,9  | 27,4        | 59,6        | -         | 100    | x  | 100    |
| в среднем на одну организацию, га                         | 79,8  | 169,2       | 441,4       | -         | 217,7  | x  | 45,7   |
| Засеяно элитными семенами, в процентах от площади посевов | 20,8  | -           | -           | -         | 2,7    | x  | 2,7    |

ГРУППИРОВКИ ОБЪЕКТОВ ПЕРЕПИСИ  
ПО РАЗМЕРУ ПОСЕВНЫХ ПЛОЩАДЕЙ

продолжение табл. 186

|   | Хозяйства, имевшие посевную площадь сахарной свеклы, гектаров |             |             |           |       | Организации, не имевшие посевной площади | Итого |
|---|---|-------------|-------------|-----------|-------|--|-------|
|   | до 100  | 100,1 - 300 | 300,1 - 500 | свыше 500 | всего |  |       |
| <b>Инжавинский</b>  |   |             |             |           |       |  |       |
| Число организаций, единиц                                 | -   | -           | -           | -         | -     | 80                                       | 80    |
| в процентах от общего числа хозяйств                      | -   | -           | -           | -         | -     | 100                                      | 100   |
| в процентах от числа хозяйств, имевших посевную площадь   | -   | -           | -           | -         | -     | x  | x     |
| Посевная площадь сахарной свеклы, тыс.га                  | -   | -           | -           | -         | -     | x  | -     |
| в процентах от общей посевной площади сахарной свеклы     | -   | -           | -           | -         | -     | x  | -     |
| в среднем на одну организацию, га                         | -   | -           | -           | -         | -     | x  | -     |
| Засеяно элитными семенами, в процентах от площади посевов | -   | -           | -           | -         | -     | x  | -     |
| <b>Кирсановский</b>                                       |   |             |             |           |       |  |       |
| Число организаций, единиц                                 | -   | -           | -           | -         | -     | 37                                       | 37    |
| в процентах от общего числа хозяйств                      | -   | -           | -           | -         | -     | 100,0                                    | 100   |
| в процентах от числа хозяйств, имевших посевную площадь   | -   | -           | -           | -         | -     | x  | x     |
| Посевная площадь сахарной свеклы, тыс.га                  | -   | -           | -           | -         | -     | x  | -     |
| в процентах от общей посевной площади сахарной свеклы     | -   | -           | -           | -         | -     | x  | -     |
| в среднем на одну организацию, га                         | -   | -           | -           | -         | -     | x  | -     |
| Засеяно элитными семенами, в процентах от площади посевов | -   | -           | -           | -         | -     | x  | -     |
| <b>Мичуринский</b>  |   |             |             |           |       |  |       |
| Число организаций, единиц                                 | -   | -           | 1           | -         | 1     | 62                                       | 63    |
| в процентах от общего числа хозяйств                      | -   | -           | 1,6         | -         | 1,6   | 98,4                                     | 100   |
| в процентах от числа хозяйств, имевших посевную площадь   | -   | -           | 100,0       | -         | 100   | x  | x     |
| Посевная площадь сахарной свеклы, тыс.га                  | -   | -           | 350,0       | -         | 350,0 | x  | 350,0 |
| в процентах от общей посевной площади сахарной свеклы     | -   | -           | 100,0       | -         | 100   | x  | 100   |
| в среднем на одну организацию, га                         | -   | -           | 350,0       | -         | 350,0 | x  | 5,6   |
| Засеяно элитными семенами, в процентах от площади посевов | -   | -           | -           | -         | -     | x  | -     |

**ГРУППИРОВКИ ОБЪЕКТОВ ПЕРЕПИСИ  
ПО РАЗМЕРУ ПОСЕВНЫХ ПЛОЩАДЕЙ**

продолжение табл. 186

|   | Хозяйства, имевшие посевную площадь сахарной свеклы, гектаров |             |             |           |       | Организации, не имевшие посевной площади | Итого |
|---|---|-------------|-------------|-----------|-------|--|-------|
|   | до 100  | 100,1 - 300 | 300,1 - 500 | свыше 500 | всего |  |       |
| <b>Мордовский</b>   |   |             |             |           |       |  |       |
| Число организаций, единиц                                 | -   | -           | -           | 1         | 1     | 79                                       | 80    |
| в процентах от общего числа хозяйств                      | -   | -           | -           | 1,3       | 1,3   | 98,8                                     | 100   |
| в процентах от числа хозяйств, имевших посевную площадь   | -   | -           | -           | 100,0     | 100   | x  | x     |
| Посевная площадь сахарной свеклы, тыс.га                  | -   | -           | -           | 621,0     | 621,0 | x  | 621,0 |
| в процентах от общей посевной площади сахарной свеклы     | -   | -           | -           | 100,0     | 100   | x  | 100   |
| в среднем на одну организацию, га                         | -   | -           | -           | 621,0     | 621,0 | x  | 7,8   |
| Засеяно элитными семенами, в процентах от площади посевов | -   | -           | -           | -         | -     | x  | -     |
| <b>Моршанский</b>   |   |             |             |           |       |  |       |
| Число организаций, единиц                                 | -   | -           | -           | -         | -     | 31                                       | 31    |
| в процентах от общего числа хозяйств                      | -   | -           | -           | -         | -     | 100,0                                    | 100   |
| в процентах от числа хозяйств, имевших посевную площадь   | -   | -           | -           | -         | -     | x  | x     |
| Посевная площадь сахарной свеклы, тыс.га                  | -   | -           | -           | -         | -     | x  | -     |
| в процентах от общей посевной площади сахарной свеклы     | -   | -           | -           | -         | -     | x  | -     |
| в среднем на одну организацию, га                         | -   | -           | -           | -         | -     | x  | -     |
| Засеяно элитными семенами, в процентах от площади посевов | -   | -           | -           | -         | -     | x  | -     |
| <b>Мучкапский</b>   |   |             |             |           |       |  |       |
| Число организаций, единиц                                 | 1   | -           | ...         | -         | 1     | 89                                       | 90    |
| в процентах от общего числа хозяйств                      | 1,1   | -           | ...         | -         | 1,1   | 98,9                                     | 100   |
| в процентах от числа хозяйств, имевших посевную площадь   | 100,0   | -           | ...         | -         | 100   | x  | x     |
| Посевная площадь сахарной свеклы, тыс.га                  | 80,0  | -           | ...         | -         | 80,0  | x  | 80,0  |
| в процентах от общей посевной площади сахарной свеклы     | 100,0   | -           | ...         | -         | 100   | x  | 100   |
| в среднем на одну организацию, га                         | 80,0  | -           | ...         | -         | 80,0  | x  | 0,9   |
| Засеяно элитными семенами, в процентах от площади посевов | -   | -           | -           | -         | -     | x  | -     |

**ГРУППИРОВКИ ОБЪЕКТОВ ПЕРЕПИСИ  
ПО РАЗМЕРУ ПОСЕВНЫХ ПЛОЩАДЕЙ**

продолжение табл. 186

|   | Хозяйства, имевшие посевную площадь сахарной свеклы, гектаров |             |             |           |       | Организации, не имевшие посевной площади | Итого |
|---|---|-------------|-------------|-----------|-------|--|-------|
|   | до 100  | 100,1 - 300 | 300,1 - 500 | свыше 500 | всего |  |       |
| <b>Никифоровский</b>                                      |   |             |             |           |       |  |       |
| Число организаций, единиц                                 | -   | 1           | 1           | -         | 2     | 91                                       | 93    |
| в процентах от общего числа хозяйств                      | -   | 1,1         | 1,1         | -         | 2,2   | 97,8                                     | 100   |
| в процентах от числа хозяйств, имевших посевную площадь   | -   | 50,0        | 50,0        | -         | 100   | x  | x     |
| Посевная площадь сахарной свеклы, тыс.га                  | -   | 190,0       | 330,0       | -         | 520,0 | x  | 520,0 |
| в процентах от общей посевной площади сахарной свеклы     | -   | 36,5        | 63,5        | -         | 100   | x  | 100   |
| в среднем на одну организацию, га                         | -   | 190,0       | 330,0       | -         | 260,0 | x  | 5,6   |
| Засеяно элитными семенами, в процентах от площади посевов | -   | 100,0       | -           | -         | 36,5  | x  | 36,5  |
| <b>Первомайский</b>                                       |   |             |             |           |       |  |       |
| Число организаций, единиц                                 | -   | -           | -           | -         | -     | 52                                       | 52    |
| в процентах от общего числа хозяйств                      | -   | -           | -           | -         | -     | 100,0                                    | 100   |
| в процентах от числа хозяйств, имевших посевную площадь   | -   | -           | -           | -         | -     | x  | x     |
| Посевная площадь сахарной свеклы, тыс.га                  | -   | -           | -           | -         | -     | x  | -     |
| в процентах от общей посевной площади сахарной свеклы     | -   | -           | -           | -         | -     | x  | -     |
| в среднем на одну организацию, га                         | -   | -           | -           | -         | -     | x  | -     |
| Засеяно элитными семенами, в процентах от площади посевов | -   | -           | -           | -         | -     | x  | -     |
| <b>Петровский</b>   |   |             |             |           |       |  |       |
| Число организаций, единиц                                 | 3   | 2           | -           | -         | 5     | 169                                      | 174   |
| в процентах от общего числа хозяйств                      | 1,7   | 1,1         | -           | -         | 2,9   | 97,1                                     | 100   |
| в процентах от числа хозяйств, имевших посевную площадь   | 60,0  | 40,0        | -           | -         | 100   | x  | x     |
| Посевная площадь сахарной свеклы, тыс.га                  | 280,0   | 377,0       | -           | -         | 657,0 | x  | 657,0 |
| в процентах от общей посевной площади сахарной свеклы     | 42,6  | 57,4        | -           | -         | 100   | x  | 100   |
| в среднем на одну организацию, га                         | 93,3  | 188,5       | -           | -         | 131,4 | x  | 3,8   |
| Засеяно элитными семенами, в процентах от площади посевов | -   | -           | -           | -         | -     | x  | -     |



**ГРУППИРОВКИ ОБЪЕКТОВ ПЕРЕПИСИ  
ПО РАЗМЕРУ ПОСЕВНЫХ ПЛОЩАДЕЙ**

продолжение табл. 186

|   | Хозяйства, имевшие посевную площадь сахарной свеклы, гектаров |             |             |           |       | Организации, не имевшие посевной площади | Итого |
|---|---|-------------|-------------|-----------|-------|--|-------|
|   | до 100  | 100,1 - 300 | 300,1 - 500 | свыше 500 | всего |  |       |
| <b>Пичаевский</b>   |   |             |             |           |       |  |       |
| Число организаций, единиц                                 | -   | -           | -           | -         | -     | 14                                       | 14    |
| в процентах от общего числа хозяйств                      | -   | -           | -           | -         | -     | 100,0                                    | 100   |
| в процентах от числа хозяйств, имевших посевную площадь   | -   | -           | -           | -         | -     | x  | x     |
| Посевная площадь сахарной свеклы, тыс.га                  | -   | -           | -           | -         | -     | x  | -     |
| в процентах от общей посевной площади сахарной свеклы     | -   | -           | -           | -         | -     | x  | -     |
| в среднем на одну организацию, га                         | -   | -           | -           | -         | -     | x  | -     |
| Засеяно элитными семенами, в процентах от площади посевов | -   | -           | -           | -         | -     | x  | -     |
| <b>Рассказовский</b>                                      |   |             |             |           |       |  |       |
| Число организаций, единиц                                 | 2   | 2           | -           | -         | 4     | 47                                       | 51    |
| в процентах от общего числа хозяйств                      | 3,9   | 3,9         | -           | -         | 7,8   | 92,2                                     | 100   |
| в процентах от числа хозяйств, имевших посевную площадь   | 50,0  | 50,0        | -           | -         | 100   | x  | x     |
| Посевная площадь сахарной свеклы, тыс.га                  | 150,0   | 347,0       | -           | -         | 497,0 | x  | 497,0 |
| в процентах от общей посевной площади сахарной свеклы     | 30,2  | 69,8        | -           | -         | 100   | x  | 100   |
| в среднем на одну организацию, га                         | 75,0  | 173,5       | -           | -         | 124,3 | x  | 9,7   |
| Засеяно элитными семенами, в процентах от площади посевов | -   | 42,4        | -           | -         | 29,6  | x  | 29,6  |
| <b>Ржаксинский</b>  |   |             |             |           |       |  |       |
| Число организаций, единиц                                 | 1   | 1           | -           | -         | 2     | 84                                       | 86    |
| в процентах от общего числа хозяйств                      | 1,2   | 1,2         | -           | -         | 2,3   | 97,7                                     | 100   |
| в процентах от числа хозяйств, имевших посевную площадь   | 50,0  | 50,0        | -           | -         | 100   | x  | x     |
| Посевная площадь сахарной свеклы, тыс.га                  | 20,0  | 150,0       | -           | -         | 170,0 | x  | 170,0 |
| в процентах от общей посевной площади сахарной свеклы     | 11,8  | 88,2        | -           | -         | 100   | x  | 100   |
| в среднем на одну организацию, га                         | 20,0  | 150,0       | -           | -         | 85,0  | x  | 2,0   |
| Засеяно элитными семенами, в процентах от площади посевов | -   | -           | -           | -         | -     | x  | -     |

**ГРУППИРОВКИ ОБЪЕКТОВ ПЕРЕПИСИ  
ПО РАЗМЕРУ ПОСЕВНЫХ ПЛОЩАДЕЙ**

продолжение табл. 186

|   | Хозяйства, имевшие посевную площадь сахарной свеклы, гектаров |             |             |           |       | Организации, не имевшие посевной площади | Итого |
|---|---|-------------|-------------|-----------|-------|--|-------|
|   | до 100  | 100,1 - 300 | 300,1 - 500 | свыше 500 | всего |  |       |
| <b>Сампурский</b>   |   |             |             |           |       |  |       |
| Число организаций, единиц                                 | -   | 1           | -           | 1         | 2     | 42                                       | 44    |
| в процентах от общего числа хозяйств                      | -   | 2,3         | -           | 2,3       | 4,5   | 95,5                                     | 100   |
| в процентах от числа хозяйств, имевших посевную площадь   | -   | 50,0        | -           | 50,0      | 100   | x  | x     |
| Посевная площадь сахарной свеклы, тыс.га                  | -   | 150,0       | -           | 350,0     | 500,0 | x  | 500,0 |
| в процентах от общей посевной площади сахарной свеклы     | -   | 30,0        | -           | 70,0      | 100   | x  | 100   |
| в среднем на одну организацию, га                         | -   | 150,0       | -           | 350,0     | 250,0 | x  | 11,4  |
| Засеяно элитными семенами, в процентах от площади посевов | -   | -           | -           | -         | -     | x  | -     |
| <b>Сосновский</b>   |   |             |             |           |       |  |       |
| Число организаций, единиц                                 | -   | -           | -           | -         | -     | 32                                       | 32    |
| в процентах от общего числа хозяйств                      | -   | -           | -           | -         | -     | 100,0                                    | 100   |
| в процентах от числа хозяйств, имевших посевную площадь   | -   | -           | -           | -         | -     | x  | x     |
| Посевная площадь сахарной свеклы, тыс.га                  | -   | -           | -           | -         | -     | x  | -     |
| в процентах от общей посевной площади сахарной свеклы     | -   | -           | -           | -         | -     | x  | -     |
| в среднем на одну организацию, га                         | -   | -           | -           | -         | -     | x  | -     |
| Засеяно элитными семенами, в процентах от площади посевов | -   | -           | -           | -         | -     | x  | -     |
| <b>Староюрьевский</b>                                     |   |             |             |           |       |  |       |
| Число организаций, единиц                                 | -   | -           | -           | -         | -     | 35                                       | 35    |
| в процентах от общего числа хозяйств                      | -   | -           | -           | -         | -     | 100                                      | 100   |
| в процентах от числа хозяйств, имевших посевную площадь   | -   | -           | -           | -         | -     | x  | x     |
| Посевная площадь сахарной свеклы, тыс.га                  | -   | -           | -           | -         | -     | x  | -     |
| в процентах от общей посевной площади сахарной свеклы     | -   | -           | -           | -         | -     | x  | -     |
| в среднем на одну организацию, га                         | -   | -           | -           | -         | -     | x  | -     |
| Засеяно элитными семенами, в процентах от площади посевов | -   | -           | -           | -         | -     | x  | -     |

ГРУППИРОВКИ ОБЪЕКТОВ ПЕРЕПИСИ  
ПО РАЗМЕРУ ПОСЕВНЫХ ПЛОЩАДЕЙ

продолжение табл. 186

|   | Хозяйства, имевшие посевную площадь сахарной свеклы, гектаров |             |             |           |        | Организации, не имевшие посевной площади | Итого  |
|---|---|-------------|-------------|-----------|--------|--|--------|
|   | до 100  | 100,1 - 300 | 300,1 - 500 | свыше 500 | всего  |  |        |
| <b>Тамбовский</b>   |   |             |             |           |        |  |        |
| Число организаций, единиц                                 | -   | -           | -           | -         | -      | 80                                       | 80     |
| в процентах от общего числа хозяйств                      | -   | -           | -           | -         | -      | 100                                      | 100    |
| в процентах от числа хозяйств, имевших посевную площадь   | -   | -           | -           | -         | -      | x  | x      |
| Посевная площадь сахарной свеклы, тыс.га                  | -   | -           | -           | -         | -      | x  | -      |
| в процентах от общей посевной площади сахарной свеклы     | -   | -           | -           | -         | -      | x  | -      |
| в среднем на одну организацию, га                         | -   | -           | -           | -         | -      | x  | -      |
| Засеяно элитными семенами, в процентах от площади посевов | -   | -           | -           | -         | -      | x  | -      |
| <b>Токарёвский</b>  |   |             |             |           |        |  |        |
| Число организаций, единиц                                 | -   | 2           | -           | 2         | 4      | 111                                      | 115    |
| в процентах от общего числа хозяйств                      | -   | 1,7         | -           | 1,7       | 3,5    | 96,5                                     | 100    |
| в процентах от числа хозяйств, имевших посевную площадь   | -   | 50,0        | -           | 50,0      | 100    | x  | x      |
| Посевная площадь сахарной свеклы, тыс.га                  | -   | 310,0       | -           | 1866,0    | 2176,0 | x  | 2176,0 |
| в процентах от общей посевной площади сахарной свеклы     | -   | 14,2        | -           | 85,8      | 100    | x  | 100    |
| в среднем на одну организацию, га                         | -   | 155,0       | -           | 933,0     | 544,0  | x  | 18,9   |
| Засеяно элитными семенами, в процентах от площади посевов | -   | -           | -           | -         | -      | x  | -      |
| <b>Уваровский</b>   |   |             |             |           |        |  |        |
| Число организаций, единиц                                 | 1   | 2           | -           | -         | 3      | 56                                       | 59     |
| в процентах от общего числа хозяйств                      | 1,7   | 3,4         | -           | -         | 5,1    | 94,9                                     | 100    |
| в процентах от числа хозяйств, имевших посевную площадь   | 33,3  | 66,7        | -           | -         | 100    | x  | x      |
| Посевная площадь сахарной свеклы, тыс.га                  | 80,0  | 490,0       | -           | -         | 570,0  | x  | 570,0  |
| в процентах от общей посевной площади сахарной свеклы     | 14,0  | 86,0        | -           | -         | 100    | x  | 100    |
| в среднем на одну организацию, га                         | 80,0  | 245,0       | -           | -         | 190,0  | x  | 9,7    |
| Засеяно элитными семенами, в процентах от площади посевов | 100,0   | -           | -           | -         | 14,0   | x  | 14,0   |

**ГРУППИРОВКИ ОБЪЕКТОВ ПЕРЕПИСИ  
ПО РАЗМЕРУ ПОСЕВНЫХ ПЛОЩАДЕЙ**

продолжение табл. 186

|   | Хозяйства, имевшие посевную площадь сахарной свеклы, гектаров |             |             |           |       | Организации, не имевшие посевной площади | Итого |
|---|---|-------------|-------------|-----------|-------|--|-------|
|   | до 100  | 100,1 - 300 | 300,1 - 500 | свыше 500 | всего |  |       |
| <b>Умётский</b>   |   |             |             |           |       |  |       |
| Число организаций, единиц                                 | -   | 1           | -           | -         | 1     | 58                                       | 59    |
| в процентах от общего числа хозяйств                      | -   | 1,7         | -           | -         | 1,7   | 98,3                                     | 100   |
| в процентах от числа хозяйств, имевших посевную площадь   | -   | 100,0       | -           | -         | 100   | x  | x     |
| Посевная площадь сахарной свеклы, тыс.га                  | -   | 126,0       | -           | -         | 126,0 | x  | 126,0 |
| в процентах от общей посевной площади сахарной свеклы     | -   | 100,0       | -           | -         | 100   | x  | 100   |
| в среднем на одну организацию, га                         | -   | 126,0       | -           | -         | 126,0 | x  | 2,1   |
| Засеяно элитными семенами, в процентах от площади посевов | -   | -           | -           | -         | -     | x  | -     |
| <b>Городские округа</b>                                   |   |             |             |           |       |  |       |
| Число организаций, единиц                                 | -   | -           | -           | -         | -     | 44                                       | 44    |
| в процентах от общего числа хозяйств                      | -   | -           | -           | -         | -     | 100,0                                    | 100   |
| в процентах от числа хозяйств, имевших посевную площадь   | -   | -           | -           | -         | -     | x  | x     |
| Посевная площадь сахарной свеклы, тыс.га                  | -   | -           | -           | -         | -     | x  | -     |
| в процентах от общей посевной площади сахарной свеклы     | -   | -           | -           | -         | -     | x  | -     |
| в среднем на одну организацию, га                         | -   | -           | -           | -         | -     | x  | -     |
| Засеяно элитными семенами, в процентах от площади посевов | -   | -           | -           | -         | -     | x  | -     |
| <b>Тамбов</b>   |   |             |             |           |       |  |       |
| Число организаций, единиц                                 | -   | -           | -           | -         | -     | 8  | 8     |
| в процентах от общего числа хозяйств                      | -   | -           | -           | -         | -     | 100                                      | 100   |
| в процентах от числа хозяйств, имевших посевную площадь   | -   | -           | -           | -         | -     | x  | x     |
| Посевная площадь сахарной свеклы, тыс.га                  | -   | -           | -           | -         | -     | x  | -     |
| в процентах от общей посевной площади сахарной свеклы     | -   | -           | -           | -         | -     | x  | -     |
| в среднем на одну организацию, га                         | -   | -           | -           | -         | -     | x  | -     |
| Засеяно элитными семенами, в процентах от площади посевов | -   | -           | -           | -         | -     | x  | -     |

**ГРУППИРОВКИ ОБЪЕКТОВ ПЕРЕПИСИ  
ПО РАЗМЕРУ ПОСЕВНЫХ ПЛОЩАДЕЙ**

продолжение табл. 186

|   | Хозяйства, имевшие посевную площадь сахарной свеклы, гектаров |             |             |           |       | Организации, не имевшие посевной площади | Итого |
|---|---|-------------|-------------|-----------|-------|--|-------|
|   | до 100  | 100,1 - 300 | 300,1 - 500 | свыше 500 | всего |  |       |
| <b>Кирсанов</b>   |   |             |             |           |       |  |       |
| Число организаций, единиц                                 | -   | -           | -           | -         | -     | -  | -     |
| в процентах от общего числа хозяйств                      | -   | -           | -           | -         | -     | -  | -     |
| в процентах от числа хозяйств, имевших посевную площадь   | -   | -           | -           | -         | -     | x  | x     |
| Посевная площадь сахарной свеклы, тыс.га                  | -   | -           | -           | -         | -     | x  | -     |
| в процентах от общей посевной площади сахарной свеклы     | -   | -           | -           | -         | -     | x  | -     |
| в среднем на одну организацию, га                         | -   | -           | -           | -         | -     | x  | -     |
| Засеяно элитными семенами, в процентах от площади посевов | -   | -           | -           | -         | -     | x  | -     |
| <b>Котовск</b>  |   |             |             |           |       |  |       |
| Число организаций, единиц                                 | -   | -           | -           | -         | -     | -  | -     |
| в процентах от общего числа хозяйств                      | -   | -           | -           | -         | -     | -  | -     |
| в процентах от числа хозяйств, имевших посевную площадь   | -   | -           | -           | -         | -     | x  | x     |
| Посевная площадь сахарной свеклы, тыс.га                  | -   | -           | -           | -         | -     | x  | -     |
| в процентах от общей посевной площади сахарной свеклы     | -   | -           | -           | -         | -     | x  | -     |
| в среднем на одну организацию, га                         | -   | -           | -           | -         | -     | x  | -     |
| Засеяно элитными семенами, в процентах от площади посевов | -   | -           | -           | -         | -     | x  | -     |
| <b>Мичуринск</b>  |   |             |             |           |       |  |       |
| Число организаций, единиц                                 | -   | -           | -           | -         | -     | 20                                       | 20    |
| в процентах от общего числа хозяйств                      | -   | -           | -           | -         | -     | 100,0                                    | 100   |
| в процентах от числа хозяйств, имевших посевную площадь   | -   | -           | -           | -         | -     | x  | x     |
| Посевная площадь сахарной свеклы, тыс.га                  | -   | -           | -           | -         | -     | x  | -     |
| в процентах от общей посевной площади сахарной свеклы     | -   | -           | -           | -         | -     | x  | -     |
| в среднем на одну организацию, га                         | -   | -           | -           | -         | -     | x  | -     |
| Засеяно элитными семенами, в процентах от площади посевов | -   | -           | -           | -         | -     | x  | -     |

ГРУППИРОВКИ ОБЪЕКТОВ ПЕРЕПИСИ  
ПО РАЗМЕРУ ПОСЕВНЫХ ПЛОЩАДЕЙ

продолжение табл. 186

|   | Хозяйства, имевшие посевную площадь сахарной свеклы, гектаров |             |             |           |       | Организации, не имевшие посевной площади | Итого |
|---|---|-------------|-------------|-----------|-------|--|-------|
|   | до 100  | 100,1 - 300 | 300,1 - 500 | свыше 500 | всего |  |       |
| <b>Моршанск</b>   |   |             |             |           |       |  |       |
| Число организаций, единиц                                 | -   | -           | -           | -         | -     | 7  | 7     |
| в процентах от общего числа хозяйств                      | -   | -           | -           | -         | -     | 100,0                                    | 100   |
| в процентах от числа хозяйств, имевших посевную площадь   | -   | -           | -           | -         | -     | x  | x     |
| Посевная площадь сахарной свеклы, тыс.га                  | -   | -           | -           | -         | -     | x  | -     |
| в процентах от общей посевной площади сахарной свеклы     | -   | -           | -           | -         | -     | x  | -     |
| в среднем на одну организацию, га                         | -   | -           | -           | -         | -     | x  | -     |
| Засеяно элитными семенами, в процентах от площади посевов | -   | -           | -           | -         | -     | x  | -     |
| <b>Расказово</b>  |   |             |             |           |       |  |       |
| Число организаций, единиц                                 | -   | -           | -           | -         | -     | 7  | 7     |
| в процентах от общего числа хозяйств                      | -   | -           | -           | -         | -     | 100,0                                    | 100   |
| в процентах от числа хозяйств, имевших посевную площадь   | -   | -           | -           | -         | -     | x  | x     |
| Посевная площадь сахарной свеклы, тыс.га                  | -   | -           | -           | -         | -     | x  | -     |
| в процентах от общей посевной площади сахарной свеклы     | -   | -           | -           | -         | -     | x  | -     |
| в среднем на одну организацию, га                         | -   | -           | -           | -         | -     | x  | -     |
| Засеяно элитными семенами, в процентах от площади посевов | -   | -           | -           | -         | -     | x  | -     |
| <b>Уварово</b>  |   |             |             |           |       |  |       |
| Число организаций, единиц                                 | -   | -           | -           | -         | -     | 2  | 2     |
| в процентах от общего числа хозяйств                      | -   | -           | -           | -         | -     | 100                                      | 100   |
| в процентах от числа хозяйств, имевших посевную площадь   | -   | -           | -           | -         | -     | x  | x     |
| Посевная площадь сахарной свеклы, тыс.га                  | -   | -           | -           | -         | -     | x  | -     |
| в процентах от общей посевной площади сахарной свеклы     | -   | -           | -           | -         | -     | x  | -     |
| в среднем на одну организацию, га                         | -   | -           | -           | -         | -     | x  | -     |
| Засеяно элитными семенами, в процентах от площади посевов | -   | -           | -           | -         | -     | x  | -     |

ГРУППИРОВКИ ОБЪЕКТОВ ПЕРЕПИСИ  
ПО РАЗМЕРУ ПОСЕВНЫХ ПЛОЩАДЕЙ

**187. ГРУППИРОВКА КРЕСТЬЯНСКИХ (ФЕРМЕРСКИХ) ХОЗЯЙСТВ И ИНДИВИДУАЛЬНЫХ  
ПРЕДПРИНИМАТЕЛЕЙ ПО РАЗМЕРУ ПОСЕВНОЙ ПЛОЩАДИ ПОДСОЛНЕЧНИКА НА ЗЕРНО  
ПОД УРОЖАЙ 2016 Г.**

|  | Хозяйства, имевшие посевную площадь подсолнечника на зерно, гектаров |            |                |              |          | Организа-<br>ции, не<br>имевшие<br>посевной<br>площади | Итого    |
|--|--|------------|----------------|--------------|----------|--|----------|
|  | до 50  | 50,1 - 200 | 200,1 -<br>600 | свыше<br>600 | всего    |  |          |
| <b>Всего</b>   |  |            |                |              |          |  |          |
| Число организаций, единиц                                    | 422  | 408        | 115            | 25           | 970      | 662  | 1632     |
| в процентах от общего числа хозяйств                         | 25,8   | 25,0       | 7,0            | 1,5          | 59,4     | 40,6   | 100      |
| в процентах от числа хозяйств, имевших посевную площадь      | 43,5   | 42,1       | 11,9           | 2,6          | 100      | x  | x        |
| Посевная площадь подсолнечника на зерно, тыс.га              | 12189,4  | 44066,3    | 38970,0        | 20287,0      | 115512,7 | x  | 115512,7 |
| в процентах от общей посевной площади подсолнечника на зерно | 10,5   | 38,1       | 33,7           | 17,6         | 100      | x  | 100      |
| в среднем на одну организацию, га                            | 28,9   | 108,0      | 338,9          | 811,5        | 119,1    | x  | 70,8     |
| Засеяно элитными семенами, в процентах от площади посевов    | 7,6  | 9,4        | 16,2           | 16,2         | 12,7     | x  | 12,7     |
| <b>Муниципальные районы</b>                                  |  |            |                |              |          |  |          |
| Число организаций, единиц                                    | 421  | 406        | 115            | 24           | 966      | 622  | 1588     |
| в процентах от общего числа хозяйств                         | 26,5   | 25,6       | 7,2            | 1,5          | 60,8     | 39,2   | 100      |
| в процентах от числа хозяйств, имевших посевную площадь      | 43,6   | 42,0       | 11,9           | 2,5          | 100      | x  | x        |
| Посевная площадь подсолнечника на зерно, тыс.га              | 12139,4  | 43800,3    | 38970,0        | 19485,0      | 114394,7 | x  | 114394,7 |
| в процентах от общей посевной площади подсолнечника на зерно | 10,6   | 38,3       | 34,1           | 17,0         | 100      | x  | 100      |
| в среднем на одну организацию, га                            | 28,8   | 107,9      | 338,9          | 811,9        | 118,4    | x  | 72,0     |
| Засеяно элитными семенами, в процентах от площади посевов    | 7,7  | 9,5        | 16,2           | 12,8         | 12,2     | x  | 12,2     |
| <b>Бондарский</b>  |  |            |                |              |          |  |          |
| Число организаций, единиц                                    | 1  | 5          | 3              | 1            | 10       | 15   | 25       |
| в процентах от общего числа хозяйств                         | 4,0  | 20,0       | 12,0           | 4,0          | 40,0     | 60,0   | 100      |
| в процентах от числа хозяйств, имевших посевную площадь      | 10,0   | 50,0       | 30,0           | 10,0         | 100      | x  | x        |
| Посевная площадь подсолнечника на зерно, тыс.га              | 25,0   | 624,0      | 1126,0         | 714,0        | 2489,0   | x  | 2489,0   |
| в процентах от общей посевной площади подсолнечника на зерно | 1,0  | 25,1       | 45,2           | 28,7         | 100      | x  | 100      |
| в среднем на одну организацию, га                            | 25,0   | 124,8      | 375,3          | 714,0        | 248,9    | x  | 99,6     |
| Засеяно элитными семенами, в процентах от площади посевов    | -  | 22,6       | 29,3           | -            | 18,9     | x  | 18,9     |

**ГРУППИРОВКИ ОБЪЕКТОВ ПЕРЕПИСИ  
ПО РАЗМЕРУ ПОСЕВНЫХ ПЛОЩАДЕЙ**

продолжение табл. 187

|  | Хозяйства, имевшие посевную площадь подсолнечника на зерно, гектаров |            |             |           |        | Организации, не имевшие посевной площади | Итого  |
|--|--|------------|-------------|-----------|--------|--|--------|
|  | до 50  | 50,1 - 200 | 200,1 - 600 | свыше 600 | всего  |  |        |
| <b>Гавриловский</b>  |  |            |             |           |        |  |        |
| Число организаций, единиц                                    | 52   | 18         | 2           | -         | 72     | 35                                       | 107    |
| в процентах от общего числа хозяйств                         | 48,6   | 16,8       | 1,9         | -         | 67,3   | 32,7                                     | 100    |
| в процентах от числа хозяйств, имевших посевную площадь      | 72,2   | 25,0       | 2,8         | -         | 100    | х  | х      |
| Посевная площадь подсолнечника на зерно, тыс.га              | 1252,0   | 1749,0     | 620,0       | -         | 3621,0 | х  | 3621,0 |
| в процентах от общей посевной площади подсолнечника на зерно | 34,6   | 48,3       | 17,1        | -         | 100    | х  | 100    |
| в среднем на одну организацию, га                            | 24,1   | 97,2       | 310,0       | -         | 50,3   | х  | 33,8   |
| Засеяно элитными семенами, в процентах от площади посевов    | 3,2  | -          | -           | -         | 1,1    | х  | 1,1    |
| <b>Жердевский</b>  |  |            |             |           |        |  |        |
| Число организаций, единиц                                    | 34   | 34         | 10          | 1         | 79     | 21                                       | 100    |
| в процентах от общего числа хозяйств                         | 34,0   | 34,0       | 10,0        | 1,0       | 79,0   | 21,0                                     | 100    |
| в процентах от числа хозяйств, имевших посевную площадь      | 43,0   | 43,0       | 12,7        | 1,3       | 100    | х  | х      |
| Посевная площадь подсолнечника на зерно, тыс.га              | 1045,0   | 3990,0     | 3621,0      | 720,0     | 9376,0 | х  | 9376,0 |
| в процентах от общей посевной площади подсолнечника на зерно | 11,1   | 42,6       | 38,6        | 7,7       | 100    | х  | 100    |
| в среднем на одну организацию, га                            | 30,7   | 117,4      | 362,1       | 720,0     | 118,7  | х  | 93,8   |
| Засеяно элитными семенами, в процентах от площади посевов    | -  | 7,9        | -           | -         | 3,4    | х  | 3,4    |
| <b>Знаменский</b>  |  |            |             |           |        |  |        |
| Число организаций, единиц                                    | 18   | 32         | 11          | -         | 61     | 20                                       | 81     |
| в процентах от общего числа хозяйств                         | 22,2   | 39,5       | 13,6        | -         | 75,3   | 24,7                                     | 100    |
| в процентах от числа хозяйств, имевших посевную площадь      | 29,5   | 52,4       | 18,0        | -         | 100    | х  | х      |
| Посевная площадь подсолнечника на зерно, тыс.га              | 646,0  | 3263,0     | 3704,0      | -         | 7613,0 | х  | 7613,0 |
| в процентах от общей посевной площади подсолнечника на зерно | 8,5  | 42,9       | 48,7        | -         | 100    | х  | 100    |
| в среднем на одну организацию, га                            | 35,9   | 102,0      | 336,7       | -         | 124,8  | х  | 94,0   |
| Засеяно элитными семенами, в процентах от площади посевов    | 7,3  | 6,7        | -           | -         | 3,5    | х  | 3,5    |



**ГРУППИРОВКИ ОБЪЕКТОВ ПЕРЕПИСИ  
ПО РАЗМЕРУ ПОСЕВНЫХ ПЛОЩАДЕЙ**

продолжение табл. 187

|  | Хозяйства, имевшие посевную площадь подсолнечника на зерно, гектаров |            |             |           |        | Организации, не имевшие посевной площади | Итого  |
|--|--|------------|-------------|-----------|--------|--|--------|
|  | до 50  | 50,1 - 200 | 200,1 - 600 | свыше 600 | всего  |  |        |
| <b>Инжавинский</b>   |  |            |             |           |        |  |        |
| Число организаций, единиц                                    | 28   | 22         | 6           | 4         | 60     | 20                                       | 80     |
| в процентах от общего числа хозяйств                         | 35,0   | 27,5       | 7,5         | 5,0       | 75,0   | 25,0                                     | 100    |
| в процентах от числа хозяйств, имевших посевную площадь      | 46,7   | 36,7       | 10,0        | 6,7       | 100    | х  | х      |
| Посевная площадь подсолнечника на зерно, тыс.га              | 986,0  | 2183,0     | 2300,0      | 2966,0    | 8435,0 | х  | 8435,0 |
| в процентах от общей посевной площади подсолнечника на зерно | 11,7   | 25,9       | 27,3        | 35,2      | 100    | х  | 100    |
| в среднем на одну организацию, га                            | 35,2   | 99,2       | 383,3       | 741,5     | 140,6  | х  | 105,4  |
| Засеяно элитными семенами, в процентах от площади посевов    | 20,4   | 24,5       | 26,1        | 48,4      | 32,9   | х  | 32,9   |
| <b>Кирсановский</b>  |  |            |             |           |        |  |        |
| Число организаций, единиц                                    | 6  | 7          | 3           | -         | 16     | 21                                       | 37     |
| в процентах от общего числа хозяйств                         | 16,2   | 18,9       | 8,1         | -         | 43,2   | 56,8                                     | 100    |
| в процентах от числа хозяйств, имевших посевную площадь      | 37,5   | 43,7       | 18,7        | -         | 100    | х  | х      |
| Посевная площадь подсолнечника на зерно, тыс.га              | 156,0  | 696,0      | 1056,0      | -         | 1908,0 | х  | 1908,0 |
| в процентах от общей посевной площади подсолнечника на зерно | 8,2  | 36,5       | 55,3        | -         | 100    | х  | 100    |
| в среднем на одну организацию, га                            | 26,0   | 99,4       | 352,0       | -         | 119,3  | х  | 51,6   |
| Засеяно элитными семенами, в процентах от площади посевов    | 12,8   | -          | 24,6        | -         | 14,7   | х  | 14,7   |
| <b>Мичуринский</b>   |  |            |             |           |        |  |        |
| Число организаций, единиц                                    | 5  | 10         | 2           | 2         | 19     | 44                                       | 63     |
| в процентах от общего числа хозяйств                         | 7,9  | 15,9       | 3,2         | 3,2       | 30,2   | 69,8                                     | 100    |
| в процентах от числа хозяйств, имевших посевную площадь      | 26,3   | 52,6       | 10,5        | 10,5      | 100    | х  | х      |
| Посевная площадь подсолнечника на зерно, тыс.га              | 184,0  | 1177,3     | 610,0       | 1664,0    | 3635,3 | х  | 3635,3 |
| в процентах от общей посевной площади подсолнечника на зерно | 5,1  | 32,4       | 16,8        | 45,8      | 100    | х  | 100    |
| в среднем на одну организацию, га                            | 36,8   | 117,7      | 305,0       | 832,0     | 191,3  | х  | 57,7   |
| Засеяно элитными семенами, в процентах от площади посевов    | -  | 5,2        | 57,4        | 24,6      | 22,6   | х  | 22,6   |

**ГРУППИРОВКИ ОБЪЕКТОВ ПЕРЕПИСИ  
ПО РАЗМЕРУ ПОСЕВНЫХ ПЛОЩАДЕЙ**

продолжение табл. 187

|  | Хозяйства, имевшие посевную площадь подсолнечника на зерно, гектаров |            |             |           |        | Организации, не имевшие посевной площади | Итого  |
|--|--|------------|-------------|-----------|--------|--|--------|
|  | до 50  | 50,1 - 200 | 200,1 - 600 | свыше 600 | всего  |  |        |
| <b>Мордовский</b>  |  |            |             |           |        |  |        |
| Число организаций, единиц                                    | 19   | 29         | 2           | 2         | 52     | 28                                       | 80     |
| в процентах от общего числа хозяйств                         | 23,8   | 36,3       | 2,5         | 2,5       | 65,0   | 35,0                                     | 100    |
| в процентах от числа хозяйств, имевших посевную площадь      | 36,5   | 55,8       | 3,8         | 3,8       | 100    | х  | х      |
| Посевная площадь подсолнечника на зерно, тыс.га              | 562,0  | 2940,0     | 594,0       | 1494,0    | 5590,0 | х  | 5590,0 |
| в процентах от общей посевной площади подсолнечника на зерно | 10,0   | 52,6       | 10,6        | 26,7      | 100    | х  | 100    |
| в среднем на одну организацию, га                            | 29,6   | 101,4      | 297,0       | 747,0     | 107,5  | х  | 69,9   |
| Засеяно элитными семенами, в процентах от площади посевов    | -  | -          | -           | -         | -      | х  | -      |
| <b>Моршанский</b>  |  |            |             |           |        |  |        |
| Число организаций, единиц                                    | 1  | 3          | 1           | 1         | 6      | 25                                       | 31     |
| в процентах от общего числа хозяйств                         | 3,2  | 9,7        | 3,2         | 3,2       | 19,4   | 80,6                                     | 100    |
| в процентах от числа хозяйств, имевших посевную площадь      | 16,7   | 50,0       | 16,7        | 16,7      | 100    | х  | х      |
| Посевная площадь подсолнечника на зерно, тыс.га              | 33,0   | 392,0      | 310,0       | 786,0     | 1521,0 | х  | 1521,0 |
| в процентах от общей посевной площади подсолнечника на зерно | 2,2  | 25,8       | 20,4        | 51,7      | 100    | х  | 100    |
| в среднем на одну организацию, га                            | 33,0   | 130,7      | 310,0       | 786,0     | 253,5  | х  | 49,1   |
| Засеяно элитными семенами, в процентах от площади посевов    | -  | -          | -           | -         | -      | х  | -      |
| <b>Мучкапский</b>  |  |            |             |           |        |  |        |
| Число организаций, единиц                                    | 32   | 22         | 4           | 1         | 59     | 31                                       | 90     |
| в процентах от общего числа хозяйств                         | 35,6   | 24,4       | 4,4         | 1,1       | 65,6   | 34,4                                     | 100    |
| в процентах от числа хозяйств, имевших посевную площадь      | 54,2   | 37,3       | 6,8         | 1,7       | 100    | х  | х      |
| Посевная площадь подсолнечника на зерно, тыс.га              | 851,0  | 2171,0     | 1656,0      | 1004,0    | 5682,0 | х  | 5682,0 |
| в процентах от общей посевной площади подсолнечника на зерно | 15,0   | 38,2       | 29,1        | 17,7      | 100    | х  | 100    |
| в среднем на одну организацию, га                            | 26,6   | 98,7       | 414,0       | 1004,0    | 96,3   | х  | 63,1   |
| Засеяно элитными семенами, в процентах от площади посевов    | 2,9  | 6,0        | 36,2        | -         | 13,3   | х  | 13,3   |

**ГРУППИРОВКИ ОБЪЕКТОВ ПЕРЕПИСИ  
ПО РАЗМЕРУ ПОСЕВНЫХ ПЛОЩАДЕЙ**

продолжение табл. 187

|  | Хозяйства, имевшие посевную площадь подсолнечника на зерно, гектаров |            |             |           |         | Организации, не имевшие посевной площади | Итого   |
|--|--|------------|-------------|-----------|---------|--|---------|
|  | до 50  | 50,1 - 200 | 200,1 - 600 | свыше 600 | всего   |  |         |
| <b>Никифоровский</b>   |  |            |             |           |         |  |         |
| Число организаций, единиц                                    | 18   | 19         | 5           | 1         | 43      | 50                                       | 93      |
| в процентах от общего числа хозяйств                         | 19,4   | 20,4       | 5,4         | 1,1       | 46,2    | 53,8                                     | 100     |
| в процентах от числа хозяйств, имевших посевную площадь      | 41,9   | 44,2       | 11,6        | 2,3       | 100     | х  | х       |
| Посевная площадь подсолнечника на зерно, тыс.га              | 666,0  | 2054,0     | 1940,0      | 669,0     | 5329,0  | х  | 5329,0  |
| в процентах от общей посевной площади подсолнечника на зерно | 12,5   | 38,5       | 36,4        | 12,6      | 100     | х  | 100     |
| в среднем на одну организацию, га                            | 37,0   | 108,1      | 388,0       | 669,0     | 123,9   | х  | 57,3    |
| Засеяно элитными семенами, в процентах от площади посевов    | 14,5   | 26,2       | 26,8        | -         | 21,7    | х  | 21,7    |
| <b>Первомайский</b>  |  |            |             |           |         |  |         |
| Число организаций, единиц                                    | 2  | 2          | 1           | 1         | 6       | 46                                       | 52      |
| в процентах от общего числа хозяйств                         | 3,8  | 3,8        | 1,9         | 1,9       | 11,5    | 88,5                                     | 100     |
| в процентах от числа хозяйств, имевших посевную площадь      | 33,3   | 33,3       | 16,7        | 16,7      | 100     | х  | х       |
| Посевная площадь подсолнечника на зерно, тыс.га              | 100,0  | 280,0      | 352,0       | 800,0     | 1532,0  | х  | 1532,0  |
| в процентах от общей посевной площади подсолнечника на зерно | 6,5  | 18,3       | 23,0        | 52,2      | 100     | х  | 100     |
| в среднем на одну организацию, га                            | 50,0   | 140,0      | 352,0       | 800,0     | 255,3   | х  | 29,5    |
| Засеяно элитными семенами, в процентах от площади посевов    | -  | -          | 100,0       | -         | 23,0    | х  | 23,0    |
| <b>Петровский</b>  |  |            |             |           |         |  |         |
| Число организаций, единиц                                    | 59   | 59         | 17          | 3         | 138     | 36                                       | 174     |
| в процентах от общего числа хозяйств                         | 33,9   | 33,9       | 9,8         | 1,7       | 79,3    | 20,7                                     | 100     |
| в процентах от числа хозяйств, имевших посевную площадь      | 42,8   | 42,8       | 12,3        | 2,2       | 100     | х  | х       |
| Посевная площадь подсолнечника на зерно, тыс.га              | 1723,0   | 6588,0     | 5378,0      | 2755,0    | 16444,0 | х  | 16444,0 |
| в процентах от общей посевной площади подсолнечника на зерно | 10,5   | 40,1       | 32,7        | 16,8      | 100     | х  | 100     |
| в среднем на одну организацию, га                            | 29,2   | 111,7      | 316,4       | 918,3     | 119,2   | х  | 94,5    |
| Засеяно элитными семенами, в процентах от площади посевов    | 6,9  | 10,0       | 30,2        | -         | 14,6    | х  | 14,6    |

**ГРУППИРОВКИ ОБЪЕКТОВ ПЕРЕПИСИ  
ПО РАЗМЕРУ ПОСЕВНЫХ ПЛОЩАДЕЙ**

продолжение табл. 187

|  | Хозяйства, имевшие посевную площадь подсолнечника на зерно, гектаров |            |             |           |        | Организации, не имевшие посевной площади | Итого  |
|--|--|------------|-------------|-----------|--------|--|--------|
|  | до 50  | 50,1 - 200 | 200,1 - 600 | свыше 600 | всего  |  |        |
| <b>Пичаевский</b>  |  |            |             |           |        |  |        |
| Число организаций, единиц                                    | 1  | 5          | 1           | -         | 7      | 7  | 14     |
| в процентах от общего числа хозяйств                         | 7,1  | 35,7       | 7,1         | -         | 50,0   | 50,0                                     | 100    |
| в процентах от числа хозяйств, имевших посевную площадь      | 14,3   | 71,4       | 14,3        | -         | 100    | x  | x      |
| Посевная площадь подсолнечника на зерно, тыс.га              | 30,0   | 587,0      | 369,0       | -         | 986,0  | x  | 986,0  |
| в процентах от общей посевной площади подсолнечника на зерно | 3,0  | 59,5       | 37,4        | -         | 100    | x  | 100    |
| в среднем на одну организацию, га                            | 30,0   | 117,4      | 369,0       | -         | 140,9  | x  | 70,4   |
| Засеяно элитными семенами, в процентах от площади посевов    | -  | -          | -           | -         | -      | x  | -      |
| <b>Расказовский</b>  |  |            |             |           |        |  |        |
| Число организаций, единиц                                    | 12   | 9          | 5           | 1         | 27     | 24                                       | 51     |
| в процентах от общего числа хозяйств                         | 23,5   | 17,6       | 9,8         | 2,0       | 52,9   | 47,1                                     | 100    |
| в процентах от числа хозяйств, имевших посевную площадь      | 44,4   | 33,3       | 18,5        | 3,7       | 100    | x  | x      |
| Посевная площадь подсолнечника на зерно, тыс.га              | 428,0  | 676,0      | 1636,0      | 650,0     | 3390,0 | x  | 3390,0 |
| в процентах от общей посевной площади подсолнечника на зерно | 12,6   | 19,9       | 48,2        | 19,2      | 100    | x  | 100    |
| в среднем на одну организацию, га                            | 35,7   | 75,1       | 327,2       | 650,0     | 125,6  | x  | 66,5   |
| Засеяно элитными семенами, в процентах от площади посевов    | 7,0  | 31,1       | 15,3        | 100,0     | 33,6   | x  | 33,6   |
| <b>Ржаксинский</b>   |  |            |             |           |        |  |        |
| Число организаций, единиц                                    | 25   | 28         | 7           | -         | 60     | 26                                       | 86     |
| в процентах от общего числа хозяйств                         | 29,1   | 32,6       | 8,1         | -         | 69,8   | 30,2                                     | 100    |
| в процентах от числа хозяйств, имевших посевную площадь      | 41,7   | 46,7       | 11,7        | -         | 100    | x  | x      |
| Посевная площадь подсолнечника на зерно, тыс.га              | 662,0  | 3016,0     | 1914,0      | -         | 5592,0 | x  | 5592,0 |
| в процентах от общей посевной площади подсолнечника на зерно | 11,8   | 53,9       | 34,2        | -         | 100    | x  | 100    |
| в среднем на одну организацию, га                            | 26,4   | 107,7      | 273,4       | -         | 93,2   | x  | 65,0   |
| Засеяно элитными семенами, в процентах от площади посевов    | -  | 5,3        | 13,1        | -         | 7,3    | x  | 7,3    |

**ГРУППИРОВКИ ОБЪЕКТОВ ПЕРЕПИСИ  
ПО РАЗМЕРУ ПОСЕВНЫХ ПЛОЩАДЕЙ**

продолжение табл. 187

|  | Хозяйства, имевшие посевную площадь подсолнечника на зерно, гектаров |            |             |           |        | Организации, не имевшие посевной площади | Итого  |
|--|--|------------|-------------|-----------|--------|--|--------|
|  | до 50  | 50,1 - 200 | 200,1 - 600 | свыше 600 | всего  |  |        |
| <b>Сампурский</b>  |  |            |             |           |        |  |        |
| Число организаций, единиц                                    | 12   | 11         | 2           | -         | 25     | 19                                       | 44     |
| в процентах от общего числа хозяйств                         | 27,3   | 25,0       | 4,5         | -         | 56,8   | 43,2                                     | 100    |
| в процентах от числа хозяйств, имевших посевную площадь      | 48,0   | 44,0       | 8,0         | -         | 100    | х  | х      |
| Посевная площадь подсолнечника на зерно, тыс.га              | 404,0  | 1188,0     | 850,0       | -         | 2442,0 | х  | 2442,0 |
| в процентах от общей посевной площади подсолнечника на зерно | 16,5   | 48,6       | 34,8        | -         | 100    | х  | 100    |
| в среднем на одну организацию, га                            | 33,7   | 108,0      | 425,0       | -         | 97,7   | х  | 55,5   |
| Засеяно элитными семенами, в процентах от площади посевов    | -  | -          | -           | -         | -      | х  | -      |
| <b>Сосновский</b>  |  |            |             |           |        |  |        |
| Число организаций, единиц                                    | 3  | 11         | -           | -         | 14     | 18                                       | 32     |
| в процентах от общего числа хозяйств                         | 9,4  | 34,4       | -           | -         | 43,8   | 56,3                                     | 100    |
| в процентах от числа хозяйств, имевших посевную площадь      | 21,4   | 78,6       | -           | -         | 100    | х  | х      |
| Посевная площадь подсолнечника на зерно, тыс.га              | 78,0   | 1495,0     | -           | -         | 1573,0 | х  | 1573,0 |
| в процентах от общей посевной площади подсолнечника на зерно | 5,0  | 95,0       | -           | -         | 100    | х  | 100    |
| в среднем на одну организацию, га                            | 26,0   | 135,9      | -           | -         | 112,4  | х  | 49,2   |
| Засеяно элитными семенами, в процентах от площади посевов    | -  | -          | -           | -         | -      | х  | -      |
| <b>Староюрьевский</b>  |  |            |             |           |        |  |        |
| Число организаций, единиц                                    | 4  | 5          | 3           | 1         | 13     | 22                                       | 35     |
| в процентах от общего числа хозяйств                         | 11,4   | 14,3       | 8,6         | 2,9       | 37,1   | 62,9                                     | 100    |
| в процентах от числа хозяйств, имевших посевную площадь      | 30,8   | 38,5       | 23,1        | 7,7       | 100    | х  | х      |
| Посевная площадь подсолнечника на зерно, тыс.га              | 145,0  | 640,0      | 1135,0      | 1200,0    | 3120,0 | х  | 3120,0 |
| в процентах от общей посевной площади подсолнечника на зерно | 4,6  | 20,5       | 36,4        | 38,5      | 100    | х  | 100    |
| в среднем на одну организацию, га                            | 36,3   | 128,0      | 378,3       | 1200,0    | 240,0  | х  | 89,1   |
| Засеяно элитными семенами, в процентах от площади посевов    | 34,6   | 35,2       | 44,5        | -         | 25,0   | х  | 25,0   |

**ГРУППИРОВКИ ОБЪЕКТОВ ПЕРЕПИСИ  
ПО РАЗМЕРУ ПОСЕВНЫХ ПЛОЩАДЕЙ**

продолжение табл. 187

|  | Хозяйства, имевшие посевную площадь подсолнечника на зерно, гектаров |            |             |           |        | Организации, не имевшие посевной площади | Итого  |
|--|--|------------|-------------|-----------|--------|--|--------|
|  | до 50  | 50,1 - 200 | 200,1 - 600 | свыше 600 | всего  |  |        |
| <b>Тамбовский</b>  |  |            |             |           |        |  |        |
| Число организаций, единиц                                    | 16   | 11         | 5           | -         | 32     | 48                                       | 80     |
| в процентах от общего числа хозяйств                         | 20,0   | 13,8       | 6,3         | -         | 40,0   | 60,0                                     | 100    |
| в процентах от числа хозяйств, имевших посевную площадь      | 50,0   | 34,4       | 15,6        | -         | 100    | x  | x      |
| Посевная площадь подсолнечника на зерно, тыс.га              | 393,0  | 1265,0     | 1550,0      | -         | 3208,0 | x  | 3208,0 |
| в процентах от общей посевной площади подсолнечника на зерно | 12,3   | 39,4       | 48,3        | -         | 100    | x  | 100    |
| в среднем на одну организацию, га                            | 24,6   | 115,0      | 310,0       | -         | 100,3  | x  | 40,1   |
| Засеяно элитными семенами, в процентах от площади посевов    | 11,4   | -          | 13,2        | -         | 7,8    | x  | 7,8    |
| <b>Токарёвский</b>   |  |            |             |           |        |  |        |
| Число организаций, единиц                                    | 51   | 30         | 2           | 3         | 86     | 29                                       | 115    |
| в процентах от общего числа хозяйств                         | 44,3   | 26,1       | 1,7         | 2,6       | 74,8   | 25,2                                     | 100    |
| в процентах от числа хозяйств, имевших посевную площадь      | 59,3   | 34,9       | 2,3         | 3,5       | 100    | x  | x      |
| Посевная площадь подсолнечника на зерно, тыс.га              | 1228,4   | 3065,0     | 547,0       | 2738,0    | 7578,4 | x  | 7578,4 |
| в процентах от общей посевной площади подсолнечника на зерно | 16,2   | 40,4       | 7,2         | 36,1      | 100    | x  | 100    |
| в среднем на одну организацию, га                            | 24,1   | 102,2      | 273,5       | 912,7     | 88,1   | x  | 65,9   |
| Засеяно элитными семенами, в процентах от площади посевов    | 20,9   | 26,3       | 25,6        | -         | 15,9   | x  | 15,9   |
| <b>Уваровский</b>  |  |            |             |           |        |  |        |
| Число организаций, единиц                                    | 10   | 22         | 15          | 1         | 48     | 11                                       | 59     |
| в процентах от общего числа хозяйств                         | 16,9   | 37,3       | 25,4        | 1,7       | 81,4   | 18,6                                     | 100    |
| в процентах от числа хозяйств, имевших посевную площадь      | 20,8   | 45,8       | 31,3        | 2,1       | 100    | x  | x      |
| Посевная площадь подсолнечника на зерно, тыс.га              | 245,0  | 2660,0     | 4855,0      | 715,0     | 8475,0 | x  | 8475,0 |
| в процентах от общей посевной площади подсолнечника на зерно | 2,9  | 31,4       | 57,3        | 8,4       | 100    | x  | 100    |
| в среднем на одну организацию, га                            | 24,5   | 120,9      | 323,7       | 715,0     | 176,6  | x  | 143,6  |
| Засеяно элитными семенами, в процентах от площади посевов    | -  | 5,6        | 7,0         | -         | 5,8    | x  | 5,8    |

**ГРУППИРОВКИ ОБЪЕКТОВ ПЕРЕПИСИ  
ПО РАЗМЕРУ ПОСЕВНЫХ ПЛОЩАДЕЙ**

продолжение табл. 187

|  | Хозяйства, имевшие посевную площадь подсолнечника на зерно, гектаров |            |             |           |        | Организации, не имевшие посевной площади | Итого  |
|--|--|------------|-------------|-----------|--------|--|--------|
|  | до 50  | 50,1 - 200 | 200,1 - 600 | свыше 600 | всего  |  |        |
| <b>Умётский</b>  |  |            |             |           |        |  |        |
| Число организаций, единиц                                    | 12   | 12         | 8           | 1         | 33     | 26                                       | 59     |
| в процентах от общего числа хозяйств                         | 20,3   | 20,3       | 13,6        | 1,7       | 55,9   | 44,1                                     | 100    |
| в процентах от числа хозяйств, имевших посевную площадь      | 36,4   | 36,4       | 24,2        | 3,0       | 100    | x  | x      |
| Посевная площадь подсолнечника на зерно, тыс.га              | 297,0  | 1101,0     | 2847,0      | 610,0     | 4855,0 | x  | 4855,0 |
| в процентах от общей посевной площади подсолнечника на зерно | 6,1  | 22,7       | 58,6        | 12,6      | 100    | x  | 100    |
| в среднем на одну организацию, га                            | 24,8   | 91,8       | 355,9       | 610,0     | 147,1  | x  | 82,3   |
| Засеяно элитными семенами, в процентах от площади посевов    | -  | -          | -           | -         | -      | x  | -      |
| <b>Городские округа</b>                                      |  |            |             |           |        |  |        |
| Число организаций, единиц                                    | 1  | 2          | -           | 1         | 4      | 40                                       | 44     |
| в процентах от общего числа хозяйств                         | 2,3  | 4,5        | -           | 2,3       | 9,1    | 90,9                                     | 100    |
| в процентах от числа хозяйств, имевших посевную площадь      | 25,0   | 50,0       | -           | 25,0      | 100    | x  | x      |
| Посевная площадь подсолнечника на зерно, тыс.га              | 50,0   | 266,0      | -           | 802,0     | 1118,0 | x  | 1118,0 |
| в процентах от общей посевной площади подсолнечника на зерно | 4,5  | 23,8       | -           | 71,7      | 100    | x  | 100    |
| в среднем на одну организацию, га                            | 50,0   | 133,0      | -           | 802,0     | 279,5  | x  | 25,4   |
| Засеяно элитными семенами, в процентах от площади посевов    | -  | -          | -           | 100,0     | 71,7   | x  | 71,7   |
| <b>Тамбов</b>  |  |            |             |           |        |  |        |
| Число организаций, единиц                                    | -  | -          | -           | -         | -      | 8  | 8      |
| в процентах от общего числа хозяйств                         | -  | -          | -           | -         | -      | 100                                      | 100    |
| в процентах от числа хозяйств, имевших посевную площадь      | -  | -          | -           | -         | -      | x  | x      |
| Посевная площадь подсолнечника на зерно, тыс.га              | -  | -          | -           | -         | -      | x  | -      |
| в процентах от общей посевной площади подсолнечника на зерно | -  | -          | -           | -         | -      | x  | -      |
| в среднем на одну организацию, га                            | -  | -          | -           | -         | -      | x  | -      |
| Засеяно элитными семенами, в процентах от площади посевов    | -  | -          | -           | -         | -      | x  | -      |

**ГРУППИРОВКИ ОБЪЕКТОВ ПЕРЕПИСИ  
ПО РАЗМЕРУ ПОСЕВНЫХ ПЛОЩАДЕЙ**

продолжение табл. 187

|  | Хозяйства, имевшие посевную площадь подсолнечника на зерно, гектаров |            |             |           |       | Организации, не имевшие посевной площади | Итого |
|--|--|------------|-------------|-----------|-------|--|-------|
|  | до 50  | 50,1 - 200 | 200,1 - 600 | свыше 600 | всего |  |       |
| <b>Кирсанов</b>  |  |            |             |           |       |  |       |
| Число организаций, единиц                                    | -  | -          | -           | -         | -     | -  | -     |
| в процентах от общего числа хозяйств                         | -  | -          | -           | -         | -     | -  | -     |
| в процентах от числа хозяйств, имевших посевную площадь      | -  | -          | -           | -         | -     | x  | x     |
| Посевная площадь подсолнечника на зерно, тыс.га              | -  | -          | -           | -         | -     | x  | -     |
| в процентах от общей посевной площади подсолнечника на зерно | -  | -          | -           | -         | -     | x  | -     |
| в среднем на одну организацию, га                            | -  | -          | -           | -         | -     | x  | -     |
| Засеяно элитными семенами, в процентах от площади посевов    | -  | -          | -           | -         | -     | x  | -     |
| <b>Котовск</b>   |  |            |             |           |       |  |       |
| Число организаций, единиц                                    | -  | -          | -           | -         | -     | -  | -     |
| в процентах от общего числа хозяйств                         | -  | -          | -           | -         | -     | -  | -     |
| в процентах от числа хозяйств, имевших посевную площадь      | -  | -          | -           | -         | -     | x  | x     |
| Посевная площадь подсолнечника на зерно, тыс.га              | -  | -          | -           | -         | -     | x  | -     |
| в процентах от общей посевной площади подсолнечника на зерно | -  | -          | -           | -         | -     | x  | -     |
| в среднем на одну организацию, га                            | -  | -          | -           | -         | -     | x  | -     |
| Засеяно элитными семенами, в процентах от площади посевов    | -  | -          | -           | -         | -     | x  | -     |
| <b>Мичуринск</b>   |  |            |             |           |       |  |       |
| Число организаций, единиц                                    | -  | 2          | -           | -         | 2     | 18                                       | 20    |
| в процентах от общего числа хозяйств                         | -  | 10,0       | -           | -         | 10,0  | 90,0                                     | 100   |
| в процентах от числа хозяйств, имевших посевную площадь      | -  | 100,0      | -           | -         | 100   | x  | x     |
| Посевная площадь подсолнечника на зерно, тыс.га              | -  | 266,0      | -           | -         | 266,0 | x  | 266,0 |
| в процентах от общей посевной площади подсолнечника на зерно | -  | 100,0      | -           | -         | 100   | x  | 100   |
| в среднем на одну организацию, га                            | -  | 133,0      | -           | -         | 133,0 | x  | 13,3  |
| Засеяно элитными семенами, в процентах от площади посевов    | -  | -          | -           | -         | -     | x  | -     |



**ГРУППИРОВКИ ОБЪЕКТОВ ПЕРЕПИСИ  
ПО РАЗМЕРУ ПОСЕВНЫХ ПЛОЩАДЕЙ**

продолжение табл. 187

|  | Хозяйства, имевшие посевную площадь подсолнечника на зерно, гектаров |            |             |           |       | Организации, не имевшие посевной площади | Итого |
|--|--|------------|-------------|-----------|-------|--|-------|
|  | до 50  | 50,1 - 200 | 200,1 - 600 | свыше 600 | всего |  |       |
| <b>Моршанск</b>  |  |            |             |           |       |  |       |
| Число организаций, единиц                                    | -  | -          | -           | 1         | 1     | 6  | 7     |
| в процентах от общего числа хозяйств                         | -  | -          | -           | 14,3      | 14,3  | 85,7                                     | 100   |
| в процентах от числа хозяйств, имевших посевную площадь      | -  | -          | -           | 100,0     | 100   | x  | x     |
| Посевная площадь подсолнечника на зерно, тыс.га              | -  | -          | -           | 802,0     | 802,0 | x  | 802,0 |
| в процентах от общей посевной площади подсолнечника на зерно | -  | -          | -           | 100,0     | 100   | x  | 100   |
| в среднем на одну организацию, га                            | -  | -          | -           | 802,0     | 802,0 | x  | 114,6 |
| Засеяно элитными семенами, в процентах от площади посевов    | -  | -          | -           | 100,0     | 100   | x  | 100   |
| <b>Рассказово</b>  |  |            |             |           |       |  |       |
| Число организаций, единиц                                    | 1  | -          | -           | -         | 1     | 6  | 7     |
| в процентах от общего числа хозяйств                         | 14,3   | -          | -           | -         | 14,3  | 85,7                                     | 100   |
| в процентах от числа хозяйств, имевших посевную площадь      | 100,0  | -          | -           | -         | 100   | x  | x     |
| Посевная площадь подсолнечника на зерно, тыс.га              | 50,0   | -          | -           | -         | 50,0  | x  | 50,0  |
| в процентах от общей посевной площади подсолнечника на зерно | 100,0  | -          | -           | -         | 100   | x  | 100   |
| в среднем на одну организацию, га                            | 50,0   | -          | -           | -         | 50,0  | x  | 7,1   |
| Засеяно элитными семенами, в процентах от площади посевов    | -  | -          | -           | -         | -     | x  | -     |
| <b>Уварово</b>   |  |            |             |           |       |  |       |
| Число организаций, единиц                                    | -  | -          | -           | -         | -     | 2  | 2     |
| в процентах от общего числа хозяйств                         | -  | -          | -           | -         | -     | 100                                      | 100   |
| в процентах от числа хозяйств, имевших посевную площадь      | -  | -          | -           | -         | -     | x  | x     |
| Посевная площадь подсолнечника на зерно, тыс.га              | -  | -          | -           | -         | -     | x  | -     |
| в процентах от общей посевной площади подсолнечника на зерно | -  | -          | -           | -         | -     | x  | -     |
| в среднем на одну организацию, га                            | -  | -          | -           | -         | -     | x  | -     |
| Засеяно элитными семенами, в процентах от площади посевов    | -  | -          | -           | -         | -     | x  | -     |

**Группировки личных подсобных и других индивидуальных**

**188. ГРУППИРОВКА ЛИЧНЫХ ПОДСОБНЫХ И ДРУГИХ ИНДИВИДУАЛЬНЫХ  
ОБЩЕЙ ПОСЕВНОЙ ПЛОЩАДИ**

|   | Хозяйства, |                |                |                |                |
|---|------------|----------------|----------------|----------------|----------------|
|   | до 0,06    | 0,06 -<br>0,15 | 0,16 -<br>0,25 | 0,26 -<br>0,35 | 0,36 -<br>0,45 |
| <b>Всего</b>  |            |                |                |                |                |
| Число хозяйств, единиц                                  | 69314      | 58609          | 24758          | 23238          | 24741          |
| в процентах от общего числа хозяйств                    | 29,3       | 24,8           | 10,5           | 9,8            | 10,5           |
| в процентах от числа хозяйств, имевших посевную площадь | 30,7       | 26,0           | 11,0           | 10,3           | 11,0           |
| Посевная площадь сельскохозяйственных культур, га       | 1632,5     | 5418,8         | 4938,3         | 7012,1         | 9948,8         |
| в процентах от общей посевной площади                   | 3,4        | 11,3           | 10,3           | 14,6           | 20,8           |
| в среднем на одно хозяйство, га                         | 0,0        | 0,1            | 0,2            | 0,3            | 0,4            |
| <b>Муниципальные районы</b>                             |            |                |                |                |                |
| Число хозяйств, единиц                                  | 40623      | 53084          | 24326          | 23199          | 24741          |
| в процентах от общего числа хозяйств                    | 20,6       | 26,9           | 12,3           | 11,8           | 12,5           |
| в процентах от числа хозяйств, имевших посевную площадь | 21,3       | 27,8           | 12,7           | 12,1           | 13,0           |
| Посевная площадь сельскохозяйственных культур, га       | 1045,0     | 4998,4         | 4859,8         | 7001,3         | 9948,8         |
| в процентах от общей посевной площади                   | 2,2        | 10,7           | 10,4           | 15,0           | 21,2           |
| в среднем на одно хозяйство, га                         | 0,0        | 0,1            | 0,2            | 0,3            | 0,4            |
| <b>Бондарский</b>                                       |            |                |                |                |                |
| Число хозяйств, единиц                                  | 1085       | 1360           | 749            | 485            | 451            |
| в процентах от общего числа хозяйств                    | 23,0       | 28,9           | 15,9           | 10,3           | 9,6            |
| в процентах от числа хозяйств, имевших посевную площадь | 23,3       | 29,3           | 16,1           | 10,4           | 9,7            |
| Посевная площадь сельскохозяйственных культур, га       | 26,6       | 128,1          | 150,5          | 145,7          | 180,4          |
| в процентах от общей посевной площади                   | 2,5        | 12,0           | 14,0           | 13,6           | 16,8           |
| в среднем на одно хозяйство, га                         | 0,0        | 0,1            | 0,2            | 0,3            | 0,4            |
| <b>Гавриловский</b>                                     |            |                |                |                |                |
| Число хозяйств, единиц                                  | 356        | 577            | 510            | 593            | 967            |
| в процентах от общего числа хозяйств                    | 9,2        | 14,8           | 13,1           | 15,3           | 24,9           |
| в процентах от числа хозяйств, имевших посевную площадь | 9,3        | 15,1           | 13,3           | 15,5           | 25,3           |
| Посевная площадь сельскохозяйственных культур, га       | 8,9        | 57,5           | 102,4          | 182,5          | 386,1          |
| в процентах от общей посевной площади                   | 0,6        | 3,8            | 6,8            | 12,1           | 25,6           |
| в среднем на одно хозяйство, га                         | 0,0        | 0,1            | 0,2            | 0,3            | 0,4            |
| <b>Жердевский</b>                                       |            |                |                |                |                |
| Число хозяйств, единиц                                  | 2423       | 1198           | 491            | 894            | 1354           |
| в процентах от общего числа хозяйств                    | 29,4       | 14,5           | 6,0            | 10,8           | 16,4           |
| в процентах от числа хозяйств, имевших посевную площадь | 30,9       | 15,3           | 6,3            | 11,4           | 17,3           |
| Посевная площадь сельскохозяйственных культур, га       | 59,9       | 99,8           | 97,2           | 275,0          | 543,7          |
| в процентах от общей посевной площади                   | 3,2        | 5,3            | 5,2            | 14,7           | 29,0           |
| в среднем на одно хозяйство, га                         | 0,0        | 0,1            | 0,2            | 0,3            | 0,4            |

ГРУППИРОВКИ ОБЪЕКТОВ ПЕРЕПИСИ  
ПО РАЗМЕРУ ПОСЕВНЫХ ПЛОЩАДЕЙ

**ХОЗЯЙСТВ ГРАЖДАН ПО РАЗМЕРУ ПОСЕВНЫХ ПЛОЩАДЕЙ**

**ХОЗЯЙСТВ ГРАЖДАН ПО РАЗМЕРАМ  
ПОД УРОЖАЙ 2016 Г.**

| имевшие посевную площадь, гектаров |                |            |                 |                 |                |         | Хозяйства,<br>не имев-<br>шие<br>посевной<br>площади | Итого   |
|------------------------------------|----------------|------------|-----------------|-----------------|----------------|---------|--|---------|
| 0,46 -<br>0,65                     | 0,66 -<br>1,00 | 1,01 - 2,5 | 2,51 -<br>10,00 | 10,01 -<br>20,0 | свыше<br>20,00 | всего   |  |         |
| 17733                              | 5521           | 1637       | 94              | 25              | 57             | 225727  | 10725  | 236452  |
| 7,5                                | 2,3            | 0,7        | 0,0             | 0,0             | 0,0            | 95,5    | 4,5  | 100     |
| 7,9                                | 2,4            | 0,7        | 0,0             | 0,0             | 0,0            | 100     | x  | x       |
| 9031,5                             | 4361,7         | 2127,9     | 497,2           | 383,1           | 2568,1         | 47920,1 | x  | 47920,1 |
| 18,8                               | 9,1            | 4,4        | 1,0             | 0,8             | 5,4            | 100     | x  | 100     |
| 0,5                                | 0,8            | 1,3        | 5,3             | 15,3            | 45,1           | 0,2     | x  | 0,2     |
| 17728                              | 5521           | 1637       | 94              | 25              | 57             | 191035  | 6147   | 197182  |
| 9,0                                | 2,8            | 0,8        | 0,0             | 0,0             | 0,0            | 96,9    | 3,1  | 100     |
| 9,3                                | 2,9            | 0,9        | 0,0             | 0,0             | 0,0            | 100     | x  | x       |
| 9029,0                             | 4361,7         | 2127,9     | 497,2           | 383,1           | 2568,1         | 46820,3 | x  | 46820,3 |
| 19,3                               | 9,3            | 4,5        | 1,1             | 0,8             | 5,5            | 100     | x  | 100     |
| 0,5                                | 0,8            | 1,3        | 5,3             | 15,3            | 45,1           | 0,2     | x  | 0,2     |
| 289                                | 97             | 125        | 8               | -               | -              | 4649    | 64   | 4713    |
| 6,1                                | 2,1            | 2,7        | 0,2             | -               | -              | 98,6    | 1,4  | 100     |
| 6,2                                | 2,1            | 2,7        | 0,2             | -               | -              | 100     | x  | x       |
| 148,1                              | 77,8           | 173,2      | 41,2            | -               | -              | 1071,6  | x  | 1071,6  |
| 13,8                               | 7,3            | 16,2       | 3,8             | -               | -              | 100     | x  | 100     |
| 0,5                                | 0,8            | 1,4        | 5,1             | -               | -              | 0,2     | x  | 0,2     |
| 614                                | 145            | 60         | 3               | -               | 4              | 3829    | 58   | 3887    |
| 15,8                               | 3,7            | 1,5        | 0,1             | -               | 0,1            | 98,5    | 1,5  | 100     |
| 16,0                               | 3,8            | 1,6        | 0,1             | -               | 0,1            | 100     | x  | x       |
| 303,4                              | 115,9          | 84,1       | 8,0             | -               | 261,5          | 1510,4  | x  | 1510,4  |
| 20,1                               | 7,7            | 5,6        | 0,5             | -               | 17,3           | 100     | x  | 100     |
| 0,5                                | 0,8            | 1,4        | 2,7             | -               | 65,4           | 0,4     | x  | 0,4     |
| 1272                               | 157            | 47         | -               | -               | -              | 7836    | 409  | 8245    |
| 15,4                               | 1,9            | 0,6        | -               | -               | -              | 95,0    | 5,0  | 100     |
| 16,2                               | 2,0            | 0,6        | -               | -               | -              | 100     | x  | x       |
| 620,0                              | 126,2          | 55,4       | -               | -               | -              | 1877,2  | x  | 1877,2  |
| 33,0                               | 6,7            | 2,9        | -               | -               | -              | 100     | x  | 100     |
| 0,5                                | 0,8            | 1,2        | -               | -               | -              | 0,2     | x  | 0,2     |

ГРУППИРОВКИ ОБЪЕКТОВ ПЕРЕПИСИ  
ПО РАЗМЕРУ ПОСЕВНЫХ ПЛОЩАДЕЙ

|   | Хозяйства, |                |                |                |                |
|---|------------|----------------|----------------|----------------|----------------|
|   | до 0,06    | 0,06 -<br>0,15 | 0,16 -<br>0,25 | 0,26 -<br>0,35 | 0,36 -<br>0,45 |
| <b>Знаменский</b>                                       |            |                |                |                |                |
| Число хозяйств, единиц                                  | 1210       | 1740           | 748            | 777            | 656            |
| в процентах от общего числа хозяйств                    | 20,3       | 29,2           | 12,6           | 13,0           | 11,0           |
| в процентах от числа хозяйств, имевших посевную площадь | 20,4       | 29,4           | 12,6           | 13,1           | 11,1           |
| Посевная площадь сельскохозяйственных культур, га       | 30,1       | 156,6          | 150,9          | 233,2          | 260,3          |
| в процентах от общей посевной площади                   | 2,2        | 11,4           | 11,0           | 17,0           | 19,0           |
| в среднем на одно хозяйство, га                         | 0,0        | 0,1            | 0,2            | 0,3            | 0,4            |
| <b>Инжавинский</b>                                      |            |                |                |                |                |
| Число хозяйств, единиц                                  | 2091       | 2252           | 889            | 869            | 819            |
| в процентах от общего числа хозяйств                    | 26,6       | 28,6           | 11,3           | 11,0           | 10,4           |
| в процентах от числа хозяйств, имевших посевную площадь | 27,2       | 29,3           | 11,6           | 11,3           | 10,7           |
| Посевная площадь сельскохозяйственных культур, га       | 54,3       | 208,7          | 178,5          | 263,5          | 329,5          |
| в процентах от общей посевной площади                   | 2,0        | 7,8            | 6,6            | 9,8            | 12,2           |
| в среднем на одно хозяйство, га                         | 0,0        | 0,1            | 0,2            | 0,3            | 0,4            |
| <b>Кирсановский</b>                                     |            |                |                |                |                |
| Число хозяйств, единиц                                  | 1515       | 2611           | 1022           | 752            | 658            |
| в процентах от общего числа хозяйств                    | 20,2       | 34,8           | 13,6           | 10,0           | 8,8            |
| в процентах от числа хозяйств, имевших посевную площадь | 20,6       | 35,5           | 13,9           | 10,2           | 8,9            |
| Посевная площадь сельскохозяйственных культур, га       | 53,2       | 252,3          | 198,5          | 226,3          | 265,0          |
| в процентах от общей посевной площади                   | 3,7        | 17,6           | 13,9           | 15,8           | 18,5           |
| в среднем на одно хозяйство, га                         | 0,0        | 0,1            | 0,2            | 0,3            | 0,4            |
| <b>Мичуринский</b>                                      |            |                |                |                |                |
| Число хозяйств, единиц                                  | 1741       | 4484           | 2231           | 1870           | 1806           |
| в процентах от общего числа хозяйств                    | 13,2       | 34,1           | 16,9           | 14,2           | 13,7           |
| в процентах от числа хозяйств, имевших посевную площадь | 13,5       | 34,7           | 17,3           | 14,5           | 14,0           |
| Посевная площадь сельскохозяйственных культур, га       | 54,3       | 444,1          | 443,6          | 562,4          | 726,0          |
| в процентах от общей посевной площади                   | 2,1        | 16,8           | 16,8           | 21,2           | 27,4           |
| в среднем на одно хозяйство, га                         | 0,0        | 0,1            | 0,2            | 0,3            | 0,4            |
| <b>Мордовский</b>                                       |            |                |                |                |                |
| Число хозяйств, единиц                                  | 2017       | 1757           | 462            | 459            | 632            |
| в процентах от общего числа хозяйств                    | 31,4       | 27,4           | 7,2            | 7,2            | 9,8            |
| в процентах от числа хозяйств, имевших посевную площадь | 31,7       | 27,6           | 7,3            | 7,2            | 9,9            |
| Посевная площадь сельскохозяйственных культур, га       | 51,1       | 150,7          | 90,7           | 139,4          | 254,0          |
| в процентах от общей посевной площади                   | 3,5        | 10,4           | 6,2            | 9,6            | 17,5           |
| в среднем на одно хозяйство, га                         | 0,0        | 0,1            | 0,2            | 0,3            | 0,4            |
| <b>Моршанский</b>                                       |            |                |                |                |                |
| Число хозяйств, единиц                                  | 4501       | 5575           | 2565           | 1463           | 844            |
| в процентах от общего числа хозяйств                    | 24,6       | 30,4           | 14,0           | 8,0            | 4,6            |
| в процентах от числа хозяйств, имевших посевную площадь | 27,2       | 33,7           | 15,5           | 8,8            | 5,1            |
| Посевная площадь сельскохозяйственных культур, га       | 81,2       | 550,2          | 508,0          | 429,2          | 331,5          |
| в процентах от общей посевной площади                   | 2,6        | 17,8           | 16,5           | 13,9           | 10,7           |
| в среднем на одно хозяйство, га                         | 0,0        | 0,1            | 0,2            | 0,3            | 0,4            |

**ГРУППИРОВКИ ОБЪЕКТОВ ПЕРЕПИСИ  
ПО РАЗМЕРУ ПОСЕВНЫХ ПЛОЩАДЕЙ**

продолжение табл. 188

| имевшие посевную площадь, гектаров |             |            |                 |                 |                |        | Хозяйства,<br>не имев-<br>шие<br>посевной<br>площади | Итого  |
|------------------------------------|-------------|------------|-----------------|-----------------|----------------|--------|--|--------|
| 0,46 - 0,65                        | 0,66 - 1,00 | 1,01 - 2,5 | 2,51 -<br>10,00 | 10,01 -<br>20,0 | свыше<br>20,00 | всего  |  |        |
|                                    |             |            |                 |                 |                |        |  |        |
| 500                                | 223         | 62         | 3               | 1               | -              | 5920   | 38   | 5958   |
| 8,4                                | 3,7         | 1,0        | 0,1             | 0,0             | -              | 99,4   | 0,6  | 100    |
| 8,4                                | 3,8         | 1,0        | 0,1             | 0,0             | -              | 100    | x  | x      |
| 260,9                              | 172,2       | 76,0       | 19,4            | 10,8            | -              | 1370,5 | x  | 1370,5 |
| 19,0                               | 12,6        | 5,5        | 1,4             | 0,8             | -              | 100    | x  | 100    |
| 0,5                                | 0,8         | 1,2        | 6,5             | 10,8            | -              | 0,2    | x  | 0,2    |
|                                    |             |            |                 |                 |                |        |  |        |
| 485                                | 212         | 42         | 6               | 4               | 17             | 7686   | 184  | 7870   |
| 6,2                                | 2,7         | 0,5        | 0,1             | 0,1             | 0,2            | 97,7   | 2,3  | 100    |
| 6,3                                | 2,8         | 0,5        | 0,1             | 0,1             | 0,2            | 100    | x  | x      |
| 253,4                              | 166,6       | 54,9       | 30,2            | 60,5            | 1092,5         | 2692,6 | x  | 2692,6 |
| 9,4                                | 6,2         | 2,0        | ...1,1          | 2,2             | 40,6           | 100    | x  | 100    |
| 0,5                                | 0,8         | 1,3        | 5,0             | 15,1            | 64,3           | 0,4    | x  | 0,3    |
|                                    |             |            |                 |                 |                |        |  |        |
| 704                                | 101         | 1          | -               | -               | -              | 7364   | 141  | 7505   |
| 9,4                                | 1,3         | 0,0        | -               | -               | -              | 98,1   | 1,9  | 100    |
| 9,6                                | 1,4         | 0,0        | -               | -               | -              | 100    | x  | x      |
| 362,2                              | 72,7        | 1,2        | -               | -               | -              | 1431,5 | x  | 1431,5 |
| 25,3                               | 5,1         | 0,1        | -               | -               | -              | 100    | x  | 100    |
| 0,5                                | 0,7         | 1,2        | -               | -               | -              | 0,2    | x  | 0,2    |
|                                    |             |            |                 |                 |                |        |  |        |
| 727                                | 37          | 10         | -               | -               | 1              | 12907  | 258  | 13165  |
| 5,5                                | 0,3         | 0,1        | -               | -               | 0,0            | 98,0   | 2,0  | 100    |
| 5,6                                | 0,3         | 0,1        | -               | -               | 0,0            | 100    | x  | x      |
| 348,5                              | 29,3        | 14,6       | -               | -               | 24,5           | 2647,3 | x  | 2647,3 |
| 13,2                               | 1,1         | 0,6        | -               | -               | 0,9            | 100    | x  | 100    |
| 0,5                                | 0,8         | 1,5        | -               | -               | 24,5           | 0,2    | x  | 0,2    |
|                                    |             |            |                 |                 |                |        |  |        |
| 559                                | 347         | 123        | 6               | 1               | -              | 6363   | 55   | 6418   |
| 8,7                                | 5,4         | 1,9        | 0,1             | 0,0             | -              | 99,1   | 0,9  | 100    |
| 8,8                                | 5,5         | 1,9        | 0,1             | 0,0             | -              | 100    | x  | x      |
| 298,9                              | 273,8       | 161,8      | 21,9            | 12,2            | -              | 1454,4 | x  | 1454,4 |
| 20,5                               | 18,8        | 11,1       | 1,5             | 0,8             | -              | 100    | x  | 100    |
| 0,5                                | 0,8         | 1,3        | 3,6             | 12,2            | -              | 0,2    | x  | 0,2    |
|                                    |             |            |                 |                 |                |        |  |        |
| 904                                | 580         | 114        | 5               | 1               | 2              | 16554  | 1761   | 18315  |
| 4,9                                | 3,2         | 0,6        | 0,0             | 0,0             | 0,0            | 90,4   | 9,6  | 100    |
| 5,5                                | 3,5         | 0,7        | 0,0             | 0,0             | 0,0            | 100    | x  | x      |
| 482,6                              | 457,0       | 146,3      | 27,0            | 17,9            | 54,4           | 3085,3 | x  | 3085,3 |
| 15,6                               | 14,8        | 4,7        | 0,9             | 0,6             | 1,8            | 100    | x  | 100    |
| 0,5                                | 0,8         | 1,3        | 5,4             | 17,9            | 27,2           | 0,2    | x  | 0,2    |

ГРУППИРОВКИ ОБЪЕКТОВ ПЕРЕПИСИ  
ПО РАЗМЕРУ ПОСЕВНЫХ ПЛОЩАДЕЙ

|   | Хозяйства, |                |                |                |                |
|---|------------|----------------|----------------|----------------|----------------|
|   | до 0,06    | 0,06 -<br>0,15 | 0,16 -<br>0,25 | 0,26 -<br>0,35 | 0,36 -<br>0,45 |
| <b>Мучкапский</b>                                       |            |                |                |                |                |
| Число хозяйств, единиц                                  | 2149       | 1798           | 538            | 801            | 547            |
| в процентах от общего числа хозяйств                    | 32,1       | 26,8           | 8,0            | 12,0           | 8,2            |
| в процентах от числа хозяйств, имевших посевную площадь | 35,1       | 29,4           | 8,8            | 13,1           | 8,9            |
| Посевная площадь сельскохозяйственных культур, га       | 42,4       | 153,4          | 109,1          | 245,0          | 216,9          |
| в процентах от общей посевной площади                   | 4,3        | 15,7           | 11,1           | 25,0           | 22,1           |
| в среднем на одно хозяйство, га                         | 0,0        | 0,1            | 0,2            | 0,3            | 0,4            |
| <b>Никифоровский</b>                                    |            |                |                |                |                |
| Число хозяйств, единиц                                  | 1125       | 1959           | 702            | 774            | 529            |
| в процентах от общего числа хозяйств                    | 18,5       | 32,2           | 11,5           | 12,7           | 8,7            |
| в процентах от числа хозяйств, имевших посевную площадь | 18,9       | 32,9           | 11,8           | 13,0           | 8,9            |
| Посевная площадь сельскохозяйственных культур, га       | 33,5       | 174,9          | 138,6          | 227,8          | 210,2          |
| в процентах от общей посевной площади                   | 2,4        | 12,5           | 9,9            | 16,3           | 15,1           |
| в среднем на одно хозяйство, га                         | 0,0        | 0,1            | 0,2            | 0,3            | 0,4            |
| <b>Первомайский</b>                                     |            |                |                |                |                |
| Число хозяйств, единиц                                  | 1721       | 2370           | 852            | 1151           | 1759           |
| в процентах от общего числа хозяйств                    | 17,7       | 24,3           | 8,7            | 11,8           | 18,1           |
| в процентах от числа хозяйств, имевших посевную площадь | 17,9       | 24,6           | 8,9            | 12,0           | 18,3           |
| Посевная площадь сельскохозяйственных культур, га       | 54,8       | 215,0          | 172,6          | 349,9          | 715,6          |
| в процентах от общей посевной площади                   | 2,1        | 8,3            | 6,7            | 13,5           | 27,7           |
| в среднем на одно хозяйство, га                         | 0,0        | 0,1            | 0,2            | 0,3            | 0,4            |
| <b>Петровский</b>                                       |            |                |                |                |                |
| Число хозяйств, единиц                                  | 1125       | 1918           | 963            | 1246           | 1414           |
| в процентах от общего числа хозяйств                    | 14,1       | 24,1           | 12,1           | 15,6           | 17,7           |
| в процентах от числа хозяйств, имевших посевную площадь | 14,4       | 24,6           | 12,3           | 16,0           | 18,1           |
| Посевная площадь сельскохозяйственных культур, га       | 32,8       | 187,7          | 195,2          | 382,5          | 567,3          |
| в процентах от общей посевной площади                   | 1,3        | 7,6            | 7,9            | 15,5           | 23,0           |
| в среднем на одно хозяйство, га                         | 0,0        | 0,1            | 0,2            | 0,3            | 0,4            |
| <b>Пичаевский</b>                                       |            |                |                |                |                |
| Число хозяйств, единиц                                  | 844        | 1527           | 860            | 879            | 613            |
| в процентах от общего числа хозяйств                    | 15,5       | 28,1           | 15,8           | 16,2           | 11,3           |
| в процентах от числа хозяйств, имевших посевную площадь | 15,6       | 28,3           | 15,9           | 16,3           | 11,4           |
| Посевная площадь сельскохозяйственных культур, га       | 24,4       | 151,3          | 171,0          | 266,2          | 244,9          |
| в процентах от общей посевной площади                   | 1,9        | 11,7           | 13,2           | 20,5           | 18,9           |
| в среднем на одно хозяйство, га                         | 0,0        | 0,1            | 0,2            | 0,3            | 0,4            |
| <b>Рассказовский</b>                                    |            |                |                |                |                |
| Число хозяйств, единиц                                  | 1357       | 2079           | 1200           | 1342           | 1310           |
| в процентах от общего числа хозяйств                    | 15,0       | 23,0           | 13,3           | 14,8           | 14,5           |
| в процентах от числа хозяйств, имевших посевную площадь | 16,0       | 24,5           | 14,2           | 15,8           | 15,5           |
| Посевная площадь сельскохозяйственных культур, га       | 31,8       | 195,4          | 240,7          | 408,1          | 516,8          |
| в процентах от общей посевной площади                   | 1,4        | 8,6            | 10,6           | 18,0           | 22,9           |
| в среднем на одно хозяйство, га                         | 0,0        | 0,1            | 0,2            | 0,3            | 0,4            |

**ГРУППИРОВКИ ОБЪЕКТОВ ПЕРЕПИСИ  
ПО РАЗМЕРУ ПОСЕВНЫХ ПЛОЩАДЕЙ**

продолжение табл. 188

| имевшие посевную площадь, гектаров |             |            |              |              |                |        | Хозяйства,<br>не имев-<br>шие<br>посевной<br>площади | Итого  |
|------------------------------------|-------------|------------|--------------|--------------|----------------|--------|--|--------|
| 0,46 - 0,65                        | 0,66 - 1,00 | 1,01 - 2,5 | 2,51 - 10,00 | 10,01 - 20,0 | свыше<br>20,00 | всего  |  |        |
|                                    |             |            |              |              |                |        |  |        |
| 221                                | 65          | 2          | -            | 1            | 1              | 6123   | 575  | 6698   |
| 3,3                                | 1,0         | 0,0        | -            | 0,0          | 0,0            | 91,4   | 8,6  | 100    |
| 3,6                                | 1,1         | 0,0        | -            | 0,0          | 0,0            | 100    | x  | x      |
| 115,4                              | 49,7        | 2,5        | -            | 18,9         | 26,7           | 980,1  | x  | 980,1  |
| 11,8                               | 5,1         | 0,3        | -            | 1,9          | 2,7            | 100    | x  | 100    |
| 0,5                                | 0,8         | 1,3        | -            | 18,9         | 26,7           | 0,2    | x  | 0,1    |
|                                    |             |            |              |              |                |        |  |        |
| 569                                | 228         | 58         | 7            | 1            | -              | 5952   | 131  | 6083   |
| 9,4                                | 3,7         | 1,0        | 0,1          | 0,0          | -              | 97,8   | 2,2  | 100    |
| 9,6                                | 3,8         | 1,0        | 0,1          | 0,0          | -              | 100    | x  | x      |
| 299,1                              | 178,9       | 73,9       | 42,1         | 17,3         | -              | 1396,2 | x  | 1396,2 |
| 21,4                               | 12,8        | 5,3        | 3,0          | 1,2          | -              | 100    | x  | 100    |
| 0,5                                | 0,8         | 1,3        | 6,0          | 17,3         | -              | 0,2    | x  | 0,2    |
|                                    |             |            |              |              |                |        |  |        |
| 1450                               | 221         | 89         | 6            | 1            | 1              | 9621   | 124  | 9745   |
| 14,9                               | 2,3         | 0,9        | 0,1          | 0,0          | 0,0            | 98,7   | 1,3  | 100    |
| 15,1                               | 2,3         | 0,9        | 0,1          | 0,0          | 0,0            | 100    | x  | x      |
| 716,5                              | 178,2       | 122,3      | 22,7         | 16,3         | 21,8           | 2585,6 | x  | 2585,6 |
| 27,7                               | 6,9         | 4,7        | 0,9          | 0,6          | 0,8            | 100    | x  | 100    |
| 0,5                                | 0,8         | 1,4        | 3,8          | 16,3         | 21,8           | 0,3    | x  | 0,3    |
|                                    |             |            |              |              |                |        |  |        |
| 968                                | 129         | 27         | 10           | 3            | 7              | 7810   | 160  | 7970   |
| 12,1                               | 1,6         | 0,3        | 0,1          | 0,0          | 0,1            | 98,0   | 2,0  | 100    |
| 12,4                               | 1,7         | 0,3        | 0,1          | 0,0          | 0,1            | 100    | x  | x      |
| 477,4                              | 103,9       | 35,5       | 71,1         | 46,4         | 368,9          | 2468,6 | x  | 2468,6 |
| 19,3                               | 4,2         | 1,4        | 2,9          | 1,9          | 14,9           | 100    | x  | 100    |
| 0,5                                | 0,8         | 1,3        | 7,1          | 15,5         | 52,7           | 0,3    | x  | 0,3    |
|                                    |             |            |              |              |                |        |  |        |
| 445                                | 176         | 48         | 1            | -            | -              | 5393   | 49   | 5442   |
| 8,2                                | 3,2         | 0,9        | 0,0          | -            | -              | 99,1   | 0,9  | 100    |
| 8,3                                | 3,3         | 0,9        | 0,0          | -            | -              | 100    | x  | x      |
| 233,0                              | 138,3       | 61,8       | 7,0          | -            | -              | 1297,9 | x  | 1297,9 |
| 18,0                               | 10,7        | 4,8        | 0,5          | -            | -              | 100    | x  | 100    |
| 0,5                                | 0,8         | 1,3        | 7,0          | -            | -              | 0,2    | x  | 0,2    |
|                                    |             |            |              |              |                |        |  |        |
| 792                                | 312         | 77         | 3            | -            | 3              | 8475   | 570  | 9045   |
| 8,8                                | 3,4         | 0,9        | 0,0          | -            | 0,0            | 93,7   | 6,3  | 100    |
| 9,3                                | 3,7         | 0,9        | 0,0          | -            | 0,0            | 100    | x  | x      |
| 412,6                              | 244,0       | 99,8       | 8,9          | -            | 103,2          | 2261,3 | x  | 2261,3 |
| 18,2                               | 10,8        | 4,4        | 0,4          | -            | 4,6            | 100    | x  | 100    |
| 0,5                                | 0,8         | 1,3        | 3,0          | -            | 34,4           | 0,3    | x  | 0,3    |



**ГРУППИРОВКИ ОБЪЕКТОВ ПЕРЕПИСИ  
ПО РАЗМЕРУ ПОСЕВНЫХ ПЛОЩАДЕЙ**

|   | Хозяйства, |                |                |                |                |
|---|------------|----------------|----------------|----------------|----------------|
|   | до 0,06    | 0,06 -<br>0,15 | 0,16 -<br>0,25 | 0,26 -<br>0,35 | 0,36 -<br>0,45 |
| <b>Ржаксинский</b>                                      |            |                |                |                |                |
| Число хозяйств, единиц                                  | 1283       | 1948           | 715            | 754            | 1349           |
| в процентах от общего числа хозяйств                    | 16,5       | 25,1           | 9,2            | 9,7            | 17,4           |
| в процентах от числа хозяйств, имевших посевную площадь | 16,7       | 25,4           | 9,3            | 9,8            | 17,6           |
| Посевная площадь сельскохозяйственных культур, га       | 33,4       | 180,6          | 143,9          | 230,3          | 547,3          |
| в процентах от общей посевной площади                   | 1,5        | 8,4            | 6,7            | 10,7           | 25,4           |
| в среднем на одно хозяйство, га                         | 0,0        | 0,1            | 0,2            | 0,3            | 0,4            |
| <b>Сампурский</b>                                       |            |                |                |                |                |
| Число хозяйств, единиц                                  | 1455       | 1145           | 474            | 413            | 390            |
| в процентах от общего числа хозяйств                    | 29,9       | 23,5           | 9,7            | 8,5            | 8,0            |
| в процентах от числа хозяйств, имевших посевную площадь | 30,3       | 23,9           | 9,9            | 8,6            | 8,1            |
| Посевная площадь сельскохозяйственных культур, га       | 37,7       | 104,6          | 94,3           | 124,3          | 156,1          |
| в процентах от общей посевной площади                   | 2,5        | 7,0            | 6,3            | 8,3            | 10,4           |
| в среднем на одно хозяйство, га                         | 0,0        | 0,1            | 0,2            | 0,3            | 0,4            |
| <b>Сосновский</b>                                       |            |                |                |                |                |
| Число хозяйств, единиц                                  | 1582       | 3576           | 1875           | 1533           | 2625           |
| в процентах от общего числа хозяйств                    | 12,2       | 27,6           | 14,5           | 11,8           | 20,3           |
| в процентах от числа хозяйств, имевших посевную площадь | 12,4       | 28,1           | 14,7           | 12,0           | 20,6           |
| Посевная площадь сельскохозяйственных культур, га       | 57,7       | 331,5          | 378,4          | 465,9          | 1086,4         |
| в процентах от общей посевной площади                   | 1,7        | 10,0           | 11,4           | 14,1           | 32,8           |
| в среднем на одно хозяйство, га                         | 0,0        | 0,1            | 0,2            | 0,3            | 0,4            |
| <b>Староюрьевский</b>                                   |            |                |                |                |                |
| Число хозяйств, единиц                                  | 565        | 1049           | 1082           | 1299           | 1597           |
| в процентах от общего числа хозяйств                    | 8,4        | 15,5           | 16,0           | 19,2           | 23,7           |
| в процентах от числа хозяйств, имевших посевную площадь | 8,5        | 15,7           | 16,2           | 19,5           | 23,9           |
| Посевная площадь сельскохозяйственных культур, га       | 17,4       | 106,0          | 223,9          | 395,3          | 644,0          |
| в процентах от общей посевной площади                   | 0,7        | 4,5            | 9,4            | 16,6           | 27,1           |
| в среднем на одно хозяйство, га                         | 0,0        | 0,1            | 0,2            | 0,3            | 0,4            |
| <b>Тамбовский</b>                                       |            |                |                |                |                |
| Число хозяйств, единиц                                  | 7922       | 9548           | 4091           | 3108           | 2035           |
| в процентах от общего числа хозяйств                    | 27,5       | 33,1           | 14,2           | 10,8           | 7,1            |
| в процентах от числа хозяйств, имевших посевную площадь | 28,3       | 34,1           | 14,6           | 11,1           | 7,3            |
| Посевная площадь сельскохозяйственных культур, га       | 194,9      | 918,2          | 808,3          | 924,6          | 801,9          |
| в процентах от общей посевной площади                   | 4,4        | 20,9           | 18,4           | 21,0           | 18,2           |
| в среднем на одно хозяйство, га                         | 0,0        | 0,1            | 0,2            | 0,3            | 0,4            |
| <b>Токарёвский</b>                                      |            |                |                |                |                |
| Число хозяйств, единиц                                  | 1417       | 969            | 406            | 529            | 900            |
| в процентах от общего числа хозяйств                    | 21,9       | 15,0           | 6,3            | 8,2            | 13,9           |
| в процентах от числа хозяйств, имевших посевную площадь | 22,2       | 15,2           | 6,4            | 8,3            | 14,1           |
| Посевная площадь сельскохозяйственных культур, га       | 28,5       | 81,4           | 82,7           | 160,3          | 366,2          |
| в процентах от общей посевной площади                   | 1,2        | 3,5            | 3,6            | 7,0            | 15,9           |
| в среднем на одно хозяйство, га                         | 0,0        | 0,1            | 0,2            | 0,3            | 0,4            |



ГРУППИРОВКИ ОБЪЕКТОВ ПЕРЕПИСИ  
ПО РАЗМЕРУ ПОСЕВНЫХ ПЛОЩАДЕЙ

продолжение табл. 188

| имевшие посевную площадь, гектаров |                |            |                 |                 |                |        | Хозяй-<br>ства, не<br>имевшие<br>посевной<br>площади | Итого  |
|------------------------------------|----------------|------------|-----------------|-----------------|----------------|--------|--|--------|
| 0,46 -<br>0,65                     | 0,66 -<br>1,00 | 1,01 - 2,5 | 2,51 -<br>10,00 | 10,01 -<br>20,0 | свыше<br>20,00 | всего  |  |        |
|                                    |                |            |                 |                 |                |        |  |        |
| 1138                               | 382            | 94         | 1               | 1               | -              | 7665   | 91   | 7756   |
| 14,7                               | 4,9            | 1,2        | 0,0             | 0,0             | -              | 98,8   | 1,2  | 100    |
| 14,8                               | 5,0            | 1,2        | 0,0             | 0,0             | -              | 100    | x  | x      |
| 579,0                              | 304,7          | 117,1      | 3,6             | 18,5            | -              | 2158,4 | x  | 2158,4 |
| 26,8                               | 14,1           | 5,4        | 0,2             | 0,9             | -              | 100    | x  | 100    |
| 0,5                                | 0,8            | 1,2        | 3,6             | 18,5            | -              | 0,3    | x  | 0,3    |
|                                    |                |            |                 |                 |                |        |  |        |
| 499                                | 310            | 95         | 7               | 3               | 9              | 4800   | 66   | 4866   |
| 10,3                               | 6,4            | 2,0        | 0,1             | 0,1             | 0,2            | 98,6   | 1,4  | 100    |
| 10,4                               | 6,5            | 2,0        | 0,1             | 0,1             | 0,2            | 100    | x  | x      |
| 263,1                              | 245,2          | 122,0      | 44,6            | 37,8            | 269,5          | 1499,2 | x  | 1499,2 |
| 17,5                               | 16,4           | 8,1        | 3,0             | 2,5             | 18,0           | 100    | x  | 100    |
| 0,5                                | 0,8            | 1,3        | 6,4             | 12,6            | 29,9           | 0,3    | x  | 0,3    |
|                                    |                |            |                 |                 |                |        |  |        |
| 1062                               | 340            | 144        | 2               | -               | -              | 12739  | 221  | 12960  |
| 8,2                                | 2,6            | 1,1        | 0,0             | -               | -              | 98,3   | 1,7  | 100    |
| 8,3                                | 2,7            | 1,1        | 0,0             | -               | -              | 100    | x  | x      |
| 538,5                              | 271,1          | 179,5      | 6,8             | -               | -              | 3315,7 | x  | 3315,7 |
| 16,2                               | 8,2            | 5,4        | 0,2             | -               | -              | 100    | x  | 100    |
| 0,5                                | 0,8            | 1,2        | 3,4             | -               | -              | 0,3    | x  | 0,3    |
|                                    |                |            |                 |                 |                |        |  |        |
| 686                                | 289            | 81         | 15              | 6               | 4              | 6673   | 79   | 6752   |
| 10,2                               | 4,3            | 1,2        | 0,2             | 0,1             | 0,1            | 98,8   | 1,2  | 100    |
| 10,3                               | 4,3            | 1,2        | 0,2             | 0,1             | 0,1            | 100    | x  | x      |
| 363,4                              | 228,0          | 100,7      | 107,2           | 86,9            | 103,2          | 2376,0 | x  | 2376,0 |
| 15,3                               | 9,6            | 4,2        | 4,5             | 3,7             | 4,3            | 100    | x  | 100    |
| 0,5                                | 0,8            | 1,2        | 7,1             | 14,5            | 25,8           | 0,4    | x  | 0,4    |
|                                    |                |            |                 |                 |                |        |  |        |
| 1107                               | 218            | 6          | 2               | -               | -              | 28037  | 785  | 28822  |
| 3,8                                | 0,8            | 0,0        | 0,0             | -               | -              | 97,3   | 2,7  | 100    |
| 3,9                                | 0,8            | 0,0        | 0,0             | -               | -              | 100    | x  | x      |
| 567,9                              | 169,1          | 9,7        | 5,5             | -               | -              | 4400,1 | x  | 4400,1 |
| 12,9                               | 3,8            | 0,2        | 0,1             | -               | -              | 100    | x  | 100    |
| 0,5                                | 0,8            | 1,6        | 2,8             | -               | -              | 0,2    | x  | 0,2    |
|                                    |                |            |                 |                 |                |        |  |        |
| 1176                               | 666            | 315        | 7               | -               | -              | 6385   | 88   | 6473   |
| 18,2                               | 10,3           | 4,9        | 0,1             | -               | -              | 98,6   | 1,4  | 100    |
| 18,4                               | 10,4           | 4,9        | 0,1             | -               | -              | 100    | x  | x      |
| 615,5                              | 528,3          | 414,7      | 20,5            | -               | -              | 2297,9 | x  | 2297,9 |
| 26,8                               | 23,0           | 18,0       | 0,9             | -               | -              | 100    | x  | 100    |
| 0,5                                | 0,8            | 1,3        | 2,9             | -               | -              | 0,4    | x  | 0,4    |

ГРУППИРОВКИ ОБЪЕКТОВ ПЕРЕПИСИ  
ПО РАЗМЕРУ ПОСЕВНЫХ ПЛОЩАДЕЙ

|   | Хозяйства, |                |                |                |                |
|---|------------|----------------|----------------|----------------|----------------|
|   | до 0,06    | 0,06 -<br>0,15 | 0,16 -<br>0,25 | 0,26 -<br>0,35 | 0,36 -<br>0,45 |
| <b>Уваровский</b>                                       |            |                |                |                |                |
| Число хозяйств, единиц                                  | 208        | 616            | 584            | 942            | 1045           |
| в процентах от общего числа хозяйств                    | 4,6        | 13,6           | 12,9           | 20,7           | 23,0           |
| в процентах от числа хозяйств, имевших посевную площадь | 4,6        | 13,7           | 13,0           | 21,0           | 23,3           |
| Посевная площадь сельскохозяйственных культур, га       | 6,1        | 65,6           | 118,0          | 283,5          | 417,7          |
| в процентах от общей посевной площади                   | 0,4        | 4,5            | 8,1            | 19,4           | 28,6           |
| в среднем на одно хозяйство, га                         | 0,0        | 0,1            | 0,2            | 0,3            | 0,4            |
| <b>Умётский</b>   |            |                |                |                |                |
| Число хозяйств, единиц                                  | 931        | 1028           | 317            | 266            | 441            |
| в процентах от общего числа хозяйств                    | 23,5       | 26,0           | 8,0            | 6,7            | 11,2           |
| в процентах от числа хозяйств, имевших посевную площадь | 24,7       | 27,3           | 8,4            | 7,1            | 11,7           |
| Посевная площадь сельскохозяйственных культур, га       | 29,8       | 85,0           | 62,9           | 80,4           | 180,9          |
| в процентах от общей посевной площади                   | 2,5        | 7,2            | 5,3            | 6,8            | 15,3           |
| в среднем на одно хозяйство, га                         | 0,0        | 0,1            | 0,2            | 0,3            | 0,4            |
| <b>Городские округа</b>                                 |            |                |                |                |                |
| Число хозяйств, единиц                                  | 28691      | 5525           | 432            | 39             | -              |
| в процентах от общего числа хозяйств                    | 73,1       | 14,1           | 1,1            | 0,1            | -              |
| в процентах от числа хозяйств, имевших посевную площадь | 82,7       | 15,9           | 1,2            | 0,1            | -              |
| Посевная площадь сельскохозяйственных культур, га       | 587,6      | 420,5          | 78,5           | 10,8           | -              |
| в процентах от общей посевной площади                   | 53,4       | 38,2           | 7,1            | 1,0            | -              |
| в среднем на одно хозяйство, га                         | 0,0        | 0,1            | 0,2            | 0,3            | -              |
| <b>Тамбов</b>   |            |                |                |                |                |
| Число хозяйств, единиц                                  | 8388       | 127            | -              | -              | -              |
| в процентах от общего числа хозяйств                    | 79,2       | 1,2            | -              | -              | -              |
| в процентах от числа хозяйств, имевших посевную площадь | 98,5       | 1,5            | -              | -              | -              |
| Посевная площадь сельскохозяйственных культур, га       | 108,4      | 7,8            | -              | -              | -              |
| в процентах от общей посевной площади                   | 93,3       | 6,7            | -              | -              | -              |
| в среднем на одно хозяйство, га                         | 0,0        | 0,1            | -              | -              | -              |
| <b>Кирсанов</b>   |            |                |                |                |                |
| Число хозяйств, единиц                                  | 991        | 336            | 6              | -              | -              |
| в процентах от общего числа хозяйств                    | 73,5       | 24,9           | 0,4            | -              | -              |
| в процентах от числа хозяйств, имевших посевную площадь | 74,3       | 25,2           | 0,5            | -              | -              |
| Посевная площадь сельскохозяйственных культур, га       | 26,7       | 25,1           | 1,2            | -              | -              |
| в процентах от общей посевной площади                   | 50,3       | 47,4           | 2,3            | -              | -              |
| в среднем на одно хозяйство, га                         | 0,0        | 0,1            | 0,2            | -              | -              |
| <b>Котовск</b>  |            |                |                |                |                |
| Число хозяйств, единиц                                  | 844        | 61             | -              | -              | -              |
| в процентах от общего числа хозяйств                    | 84,1       | 6,1            | -              | -              | -              |
| в процентах от числа хозяйств, имевших посевную площадь | 93,3       | 6,7            | -              | -              | -              |
| Посевная площадь сельскохозяйственных культур, га       | 20,1       | 3,9            | -              | -              | -              |
| в процентах от общей посевной площади                   | 83,8       | 16,2           | -              | -              | -              |
| в среднем на одно хозяйство, га                         | 0,0        | 0,1            | -              | -              | -              |

**ГРУППИРОВКИ ОБЪЕКТОВ ПЕРЕПИСИ  
ПО РАЗМЕРУ ПОСЕВНЫХ ПЛОЩАДЕЙ**

продолжение табл. 188

| имевшие посевную площадь, гектаров |             |            |                 |                 |                |        | Хозяйства,<br>не имев-<br>шие<br>посевной<br>площади | Итого  |
|------------------------------------|-------------|------------|-----------------|-----------------|----------------|--------|--|--------|
| 0,46 - 0,65                        | 0,66 - 1,00 | 1,01 - 2,5 | 2,51 -<br>10,00 | 10,01 -<br>20,0 | свыше<br>20,00 | всего  |  |        |
|                                    |             |            |                 |                 |                |        |  |        |
| 978                                | 109         | 1          | -               | -               | -              | 4483   | 57   | 4540   |
| 21,5                               | 2,4         | 0,0        | -               | -               | -              | 98,7   | 1,3  | 100    |
|                                    |             |            |                 |                 |                |        |  |        |
| 21,8                               | 2,4         | 0,0        | -               | -               | -              | 100    | x  | x      |
| 486,2                              | 80,9        | 1,2        | -               | -               | -              | 1459,1 | x  | 1459,1 |
| 33,3                               | 5,5         | 0,1        | -               | -               | -              | 100    | x  | 100    |
| 0,5                                | 0,7         | 1,2        | -               | -               | -              | 0,3    | x  | 0,3    |
|                                    |             |            |                 |                 |                |        |  |        |
| 583                                | 177         | 16         | 2               | 2               | 8              | 3771   | 183  | 3954   |
| 14,7                               | 4,5         | 0,4        | 0,1             | 0,1             | 0,2            | 95,4   | 4,6  | 100    |
|                                    |             |            |                 |                 |                |        |  |        |
| 15,5                               | 4,7         | 0,4        | 0,1             | 0,1             | 0,2            | 100    | x  | x      |
| 283,3                              | 150,2       | 19,7       | 9,5             | 39,6            | 242,1          | 1183,5 | x  | 1183,5 |
| 23,9                               | 12,7        | 1,7        | 0,8             | 3,3             | 20,5           | 100    | x  | 100    |
| 0,5                                | 0,8         | 1,2        | 4,8             | 19,8            | 30,3           | 0,3    | x  | 0,3    |
|                                    |             |            |                 |                 |                |        |  |        |
| 5                                  | -           | -          | -               | -               | -              | 34692  | 4578   | 39270  |
| 0,0                                | -           | -          | -               | -               | -              | 88,3   | 11,7   | 100    |
|                                    |             |            |                 |                 |                |        |  |        |
| 0,0                                | -           | -          | -               | -               | -              | 100    | x  | x      |
| 2,5                                | -           | -          | -               | -               | -              | 1099,9 | x  | 1099,9 |
| 0,2                                | -           | -          | -               | -               | -              | 100    | x  | 100    |
| 0,5                                | -           | -          | -               | -               | -              | 0,0    | x  | 0,0    |
|                                    |             |            |                 |                 |                |        |  |        |
| -                                  | -           | -          | -               | -               | -              | 8515   | 2073   | 10588  |
| -                                  | -           | -          | -               | -               | -              | 80,4   | 19,6   | 100    |
|                                    |             |            |                 |                 |                |        |  |        |
| -                                  | -           | -          | -               | -               | -              | 100    | x  | x      |
| -                                  | -           | -          | -               | -               | -              | 116,2  | x  | 116,2  |
| -                                  | -           | -          | -               | -               | -              | 100    | x  | 100    |
| -                                  | -           | -          | -               | -               | -              | 0,0    | x  | 0,0    |
|                                    |             |            |                 |                 |                |        |  |        |
| -                                  | -           | -          | -               | -               | -              | 1333   | 16   | 1349   |
| -                                  | -           | -          | -               | -               | -              | 98,8   | 1,2  | 100    |
|                                    |             |            |                 |                 |                |        |  |        |
| -                                  | -           | -          | -               | -               | -              | 100    | x  | x      |
| -                                  | -           | -          | -               | -               | -              | 53,0   | x  | 53,0   |
| -                                  | -           | -          | -               | -               | -              | 100    | x  | 100    |
| -                                  | -           | -          | -               | -               | -              | 0,0    | x  | 0,0    |
|                                    |             |            |                 |                 |                |        |  |        |
| -                                  | -           | -          | -               | -               | -              | 905    | 98   | 1003   |
| -                                  | -           | -          | -               | -               | -              | 90,2   | 9,8  | 100    |
|                                    |             |            |                 |                 |                |        |  |        |
| -                                  | -           | -          | -               | -               | -              | 100    | x  | x      |
| -                                  | -           | -          | -               | -               | -              | 23,9   | x  | 23,9   |
| -                                  | -           | -          | -               | -               | -              | 100    | x  | 100    |
| -                                  | -           | -          | -               | -               | -              | 0,0    | x  | 0,0    |

ГРУППИРОВКИ ОБЪЕКТОВ ПЕРЕПИСИ  
ПО РАЗМЕРУ ПОСЕВНЫХ ПЛОЩАДЕЙ

|   | Хозяйства, |                |                |                |                |
|---|------------|----------------|----------------|----------------|----------------|
|   | до 0,06    | 0,06 -<br>0,15 | 0,16 -<br>0,25 | 0,26 -<br>0,35 | 0,36 -<br>0,45 |
| <b>Мичуринск</b>  |            |                |                |                |                |
| Число хозяйств, единиц                                  | 4732       | 730            | 13             | -              | -              |
| в процентах от общего числа хозяйств                    | 68,1       | 10,5           | 0,2            | -              | -              |
| в процентах от числа хозяйств, имевших посевную площадь | 86,4       | 13,3           | 0,2            | -              | -              |
| Посевная площадь сельскохозяйственных культур, га       | 101,0      | 53,7           | 2,1            | -              | -              |
| в процентах от общей посевной площади                   | 64,4       | 34,2           | 1,4            | -              | -              |
| в среднем на одно хозяйство, га                         | 0,0        | 0,1            | 0,2            | -              | -              |
| <b>Моршанск</b>   |            |                |                |                |                |
| Число хозяйств, единиц                                  | 4271       | 1026           | 9              | 1              | -              |
| в процентах от общего числа хозяйств                    | 80,4       | 19,3           | 0,2            | 0,0            | -              |
| в процентах от числа хозяйств, имевших посевную площадь | 80,5       | 19,3           | 0,2            | 0,0            | -              |
| Посевная площадь сельскохозяйственных культур, га       | 121,6      | 67,7           | 1,7            | 0,3            | -              |
| в процентах от общей посевной площади                   | 63,6       | 35,4           | 0,9            | 0,1            | -              |
| в среднем на одно хозяйство, га                         | 0,0        | 0,1            | 0,2            | 0,3            | -              |
| <b>Рассказово</b>                                       |            |                |                |                |                |
| Число хозяйств, единиц                                  | 7424       | 1455           | 110            | 1              | -              |
| в процентах от общего числа хозяйств                    | 75,7       | 14,8           | 1,1            | 0,0            | -              |
| в процентах от числа хозяйств, имевших посевную площадь | 82,6       | 16,2           | 1,2            | 0,0            | -              |
| Посевная площадь сельскохозяйственных культур, га       | 158,5      | 111,1          | 21,2           | 0,3            | -              |
| в процентах от общей посевной площади                   | 54,5       | 38,2           | 7,3            | 0,1            | -              |
| в среднем на одно хозяйство, га                         | 0,0        | 0,1            | 0,2            | 0,3            | -              |
| <b>Уварово</b>  |            |                |                |                |                |
| Число хозяйств, единиц                                  | 2041       | 1790           | 294            | 37             | -              |
| в процентах от общего числа хозяйств                    | 47,9       | 42,0           | 6,9            | 0,9            | -              |
| в процентах от числа хозяйств, имевших посевную площадь | 49,0       | 43,0           | 7,1            | 0,9            | -              |
| Посевная площадь сельскохозяйственных культур, га       | 51,3       | 151,2          | 52,3           | 10,3           | -              |
| в процентах от общей посевной площади                   | 19,2       | 56,5           | 19,5           | 3,9            | -              |
| в среднем на одно хозяйство, га                         | 0,0        | 0,1            | 0,2            | 0,3            | -              |

**ГРУППИРОВКИ ОБЪЕКТОВ ПЕРЕПИСИ  
ПО РАЗМЕРУ ПОСЕВНЫХ ПЛОЩАДЕЙ**

продолжение табл. 188

| имевшие посевную площадь, гектаров |             |            |                 |                 |                |       | Хозяйства,<br>не имев-<br>шие<br>посевной<br>площади | Итого |
|------------------------------------|-------------|------------|-----------------|-----------------|----------------|-------|--|-------|
| 0,46 - 0,65                        | 0,66 - 1,00 | 1,01 - 2,5 | 2,51 -<br>10,00 | 10,01 -<br>20,0 | свыше<br>20,00 | всего |  |       |
| -                                  | -           | -          | -               | -               | -              | 5475  | 1469   | 6944  |
| -                                  | -           | -          | -               | -               | -              | 78,8  | 21,2   | 100   |
| -                                  | -           | -          | -               | -               | -              | 100   | x  | x     |
| -                                  | -           | -          | -               | -               | -              | 156,9 | x  | 156,9 |
| -                                  | -           | -          | -               | -               | -              | 100   | x  | 100   |
| -                                  | -           | -          | -               | -               | -              | 0,0   | x  | 0,0   |
| -                                  | -           | -          | -               | -               | -              | 5307  | 5  | 5312  |
| -                                  | -           | -          | -               | -               | -              | 99,9  | 0,1  | 100   |
| -                                  | -           | -          | -               | -               | -              | 100   | x  | x     |
| -                                  | -           | -          | -               | -               | -              | 191,3 | x  | 191,3 |
| -                                  | -           | -          | -               | -               | -              | 100   | x  | 100   |
| -                                  | -           | -          | -               | -               | -              | 0,0   | x  | 0,0   |
| -                                  | -           | -          | -               | -               | -              | 8990  | 821  | 9811  |
| -                                  | -           | -          | -               | -               | -              | 91,6  | 8,4  | 100   |
| -                                  | -           | -          | -               | -               | -              | 100   | x  | x     |
| -                                  | -           | -          | -               | -               | -              | 291,1 | x  | 291,1 |
| -                                  | -           | -          | -               | -               | -              | 100   | x  | 100   |
| -                                  | -           | -          | -               | -               | -              | 0,0   | x  | 0,0   |
| 5                                  | -           | -          | -               | -               | -              | 4167  | 96   | 4263  |
| 0,1                                | -           | -          | -               | -               | -              | 97,7  | 2,3  | 100   |
| 0,1                                | -           | -          | -               | -               | -              | 100   | x  | x     |
| 2,5                                | -           | -          | -               | -               | -              | 267,5 | x  | 267,5 |
| 0,9                                | -           | -          | -               | -               | -              | 100   | x  | 100   |
| 0,5                                | -           | -          | -               | -               | -              | 0,1   | x  | 0,1   |

ГРУППИРОВКИ ОБЪЕКТОВ ПЕРЕПИСИ  
ПО РАЗМЕРУ ПОСЕВНЫХ ПЛОЩАДЕЙ

**189. ГРУППИРОВКА ЛИЧНЫХ ПОДСОБНЫХ И ДРУГИХ ИНДИВИДУАЛЬНЫХ ХОЗЯЙСТВ**

|   | Хозяйства, |                |                |                |                |
|---|------------|----------------|----------------|----------------|----------------|
|   | до 0,06    | 0,06 -<br>0,08 | 0,09 -<br>0,12 | 0,13 -<br>0,15 | 0,16 -<br>0,20 |
| <b>Всего</b>  |            |                |                |                |                |
| Число хозяйств, единиц                                  | 88954      | 24164          | 25630          | 11146          | 9199           |
| в процентах от общего числа хозяйств                    | 37,6       | 10,2           | 10,8           | 4,7            | 3,9            |
| в процентах от числа хозяйств, имевших посевную площадь | 45,7       | 12,4           | 13,2           | 5,7            | 4,7            |
| Посевная площадь картофеля, га                          | 2385,6     | 1663,0         | 2603,8         | 1602,2         | 1701,4         |
| в процентах от общей посевной площади картофеля         | 10,1       | 7,0            | 11,0           | 6,8            | 7,2            |
| в среднем на одно хозяйство, га                         | 0,0        | 0,1            | 0,1            | 0,1            | 0,2            |
| <b>Муниципальные районы</b>                             |            |                |                |                |                |
| Число хозяйств, единиц                                  | 67252      | 22696          | 25113          | 10992          | 9129           |
| в процентах от общего числа хозяйств                    | 34,1       | 11,5           | 12,7           | 5,6            | 4,6            |
| в процентах от числа хозяйств, имевших посевную площадь | 39,4       | 13,3           | 14,7           | 6,4            | 5,4            |
| Посевная площадь картофеля, га                          | 1964,0     | 1565,6         | 2551,4         | 1581,3         | 1689,1         |
| в процентах от общей посевной площади картофеля         | 8,5        | 6,8            | 11,1           | 6,9            | 7,3            |
| в среднем на одно хозяйство, га                         | 0,0        | 0,1            | 0,1            | 0,1            | 0,2            |
| <b>Бондарский</b>                                       |            |                |                |                |                |
| Число хозяйств, единиц                                  | 1715       | 644            | 744            | 266            | 274            |
| в процентах от общего числа хозяйств                    | 36,4       | 13,7           | 15,8           | 5,6            | 5,8            |
| в процентах от числа хозяйств, имевших посевную площадь | 40,5       | 15,2           | 17,6           | 6,3            | 6,5            |
| Посевная площадь картофеля, га                          | 53,1       | 44,8           | 75,5           | 38,6           | 51,6           |
| в процентах от общей посевной площади картофеля         | 9,4        | 7,9            | 13,4           | 6,8            | 9,1            |
| в среднем на одно хозяйство, га                         | 0,0        | 0,1            | 0,1            | 0,1            | 0,2            |
| <b>Гавриловский</b>                                     |            |                |                |                |                |
| Число хозяйств, единиц                                  | 1633       | 559            | 424            | 168            | 167            |
| в процентах от общего числа хозяйств                    | 42,0       | 14,4           | 10,9           | 4,3            | 4,3            |
| в процентах от числа хозяйств, имевших посевную площадь | 47,7       | 16,3           | 12,4           | 4,9            | 4,9            |
| Посевная площадь картофеля, га                          | 49,0       | 38,3           | 43,2           | 24,1           | 31,0           |
| в процентах от общей посевной площади картофеля         | 12,9       | 10,1           | 11,4           | 6,3            | 8,2            |
| в среднем на одно хозяйство, га                         | 0,0        | 0,1            | 0,1            | 0,1            | 0,2            |
| <b>Жердевский</b>                                       |            |                |                |                |                |
| Число хозяйств, единиц                                  | 3561       | 614            | 716            | 207            | 155            |
| в процентах от общего числа хозяйств                    | 43,2       | 7,4            | 8,7            | 2,5            | 1,9            |
| в процентах от числа хозяйств, имевших посевную площадь | 54,6       | 9,4            | 11,0           | 3,2            | 2,4            |
| Посевная площадь картофеля, га                          | 90,2       | 42,1           | 72,6           | 29,9           | 28,1           |
| в процентах от общей посевной площади картофеля         | 11,7       | 5,5            | 9,4            | 3,9            | 3,6            |
| в среднем на одно хозяйство, га                         | 0,0        | 0,1            | 0,1            | 0,1            | 0,2            |

**ГРУППИРОВКИ ОБЪЕКТОВ ПЕРЕПИСИ  
ПО РАЗМЕРУ ПОСЕВНЫХ ПЛОЩАДЕЙ**

**ГРАЖДАН ПО РАЗМЕРУ ПОСЕВНОЙ ПЛОЩАДИ КАРТОФЕЛЯ ПОД УРОЖАЙ 2016 Г.**

| имевшие посевную площадь картофеля, гектаров |             |             |             |            |           |         | Хозяйства,<br>не имев-<br>шие<br>посевной<br>площади | Итого   |
|--|-------------|-------------|-------------|------------|-----------|---------|--|---------|
| 0,21 - 0,25                                  | 0,26 - 0,30 | 0,31 - 0,40 | 0,41 - 1,00 | 1,01 - 5,0 | свыше 5,0 | всего   |  |         |
| 7020   | 6870        | 10978       | 10227       | 332        | 23        | 194543  | 41909  | 236452  |
| 3,0  | 2,9         | 4,6         | 4,3         | 0,1        | 0,0       | 82,3    | 17,7   | 100     |
| 3,6  | 3,5         | 5,6         | 5,3         | 0,2        | 0,0       | 100     | x  | x       |
| 1637,6                                       | 1956,9      | 3923,1      | 5217,9      | 481,3      | 504,3     | 23677,2 | x  | 23677,2 |
| 6,9  | 8,3         | 16,6        | 22,0        | 2,0        | 2,1       | 100     | x  | 100     |
| 0,2  | 0,3         | 0,4         | 0,5         | 1,4        | 21,9      | 0,1     | x  | 0,1     |
| 7002   | 6870        | 10977       | 10227       | 332        | 23        | 170613  | 26569  | 197182  |
| 3,6  | 3,5         | 5,6         | 5,2         | 0,2        | 0,0       | 86,5    | 13,5   | 100     |
| 4,1  | 4,0         | 6,4         | 6,0         | 0,2        | 0,0       | 100     | x  | x       |
| 1633,5                                       | 1956,9      | 3922,8      | 5217,9      | 481,3      | 504,3     | 23068,1 | x  | 23068,1 |
| 7,1  | 8,5         | 17,0        | 22,6        | 2,1        | 2,2       | 100     | x  | 100     |
| 0,2  | 0,3         | 0,4         | 0,5         | 1,4        | 21,9      | 0,1     | x  | 0,1     |
| 140  | 4           | 190         | 221         | 38         | 3         | 4239    | 474  | 4713    |
| 3,0  | 0,1         | 4,0         | 4,7         | 0,8        | 0,1       | 89,9    | 10,1   | 100     |
| 3,3  | 0,1         | 4,5         | 5,2         | 0,9        | 0,1       | 100     | x  | x       |
| 31,7   | 1,2         | 67,0        | 126,6       | 51,8       | 22,6      | 564,6   | x  | 564,6   |
| 5,6  | 0,2         | 11,9        | 22,4        | 9,2        | 4,0       | 100     | x  | 100     |
| 0,2  | 0,3         | 0,4         | 0,6         | 1,4        | 7,5       | 0,1     | x  | 0,1     |
| 16   | 36          | 247         | 167         | 5          | -         | 3422    | 465  | 3887    |
| 0,4  | 0,9         | 6,4         | 4,3         | 0,1        | -         | 88,0    | 12,0   | 100     |
| 0,5  | 1,1         | 7,2         | 4,9         | 0,1        | -         | 100     | x  | x       |
| 3,5  | 10,7        | 87,6        | 84,7        | 7,8        | -         | 379,7   | x  | 379,7   |
| 0,9  | 2,8         | 23,1        | 22,3        | 2,0        | -         | 100     | x  | 100     |
| 0,2  | 0,3         | 0,4         | 0,5         | 1,6        | -         | 0,1     | x  | 0,1     |
| 8  | 229         | 541         | 484         | 12         | -         | 6527    | 1718   | 8245    |
| 0,1  | 2,8         | 6,6         | 5,9         | 0,1        | -         | 79,2    | 20,8   | 100     |
| 0,1  | 3,5         | 8,3         | 7,4         | 0,2        | -         | 100     | x  | x       |
| 2,0  | 65,5        | 196,3       | 228,8       | 15,2       | -         | 770,5   | x  | 770,5   |
| 0,3  | 8,5         | 25,5        | 29,7        | 2,0        | -         | 100     | x  | 100     |
| 0,2  | 0,3         | 0,4         | 0,5         | 1,3        | -         | 0,1     | x  | 0,1     |

**ГРУППИРОВКИ ОБЪЕКТОВ ПЕРЕПИСИ  
ПО РАЗМЕРУ ПОСЕВНЫХ ПЛОЩАДЕЙ**

|   | Хозяйства, |                |                |                |                |
|---|------------|----------------|----------------|----------------|----------------|
|   | до 0,06    | 0,06 -<br>0,08 | 0,09 -<br>0,12 | 0,13 -<br>0,15 | 0,16 -<br>0,20 |
| <b>Знаменский</b>                                       |            |                |                |                |                |
| Число хозяйств, единиц                                  | 2394       | 1132           | 966            | 302            | 111            |
| в процентах от общего числа хозяйств                    | 40,2       | 19,0           | 16,2           | 5,1            | 1,9            |
| в процентах от числа хозяйств, имевших посевную площадь | 45,5       | 21,5           | 18,4           | 5,7            | 2,1            |
| Посевная площадь картофеля, га                          | 76,9       | 78,1           | 98,5           | 44,2           | 21,3           |
| в процентах от общей посевной площади картофеля         | 17,3       | 17,6           | 22,1           | 9,9            | 4,8            |
| в среднем на одно хозяйство, га                         | 0,0        | 0,1            | 0,1            | 0,1            | 0,2            |
| <b>Инжавинский</b>                                      |            |                |                |                |                |
| Число хозяйств, единиц                                  | 2942       | 806            | 932            | 443            | 230            |
| в процентах от общего числа хозяйств                    | 37,4       | 10,2           | 11,8           | 5,6            | 2,9            |
| в процентах от числа хозяйств, имевших посевную площадь | 42,7       | 11,7           | 13,5           | 6,4            | 3,3            |
| Посевная площадь картофеля, га                          | 81,8       | 55,3           | 95,6           | 64,3           | 41,0           |
| в процентах от общей посевной площади картофеля         | 6,4        | 4,3            | 7,5            | 5,0            | 3,2            |
| в среднем на одно хозяйство, га                         | 0,0        | 0,1            | 0,1            | 0,1            | 0,2            |
| <b>Кирсановский</b>                                     |            |                |                |                |                |
| Число хозяйств, единиц                                  | 2715       | 1146           | 1196           | 483            | 341            |
| в процентах от общего числа хозяйств                    | 36,2       | 15,3           | 15,9           | 6,4            | 4,5            |
| в процентах от числа хозяйств, имевших посевную площадь | 37,7       | 15,9           | 16,6           | 6,7            | 4,7            |
| Посевная площадь картофеля, га                          | 88,0       | 79,5           | 121,8          | 68,8           | 59,9           |
| в процентах от общей посевной площади картофеля         | 9,5        | 8,6            | 13,2           | 7,5            | 6,5            |
| в среднем на одно хозяйство, га                         | 0,0        | 0,1            | 0,1            | 0,1            | 0,2            |
| <b>Мичуринский</b>                                      |            |                |                |                |                |
| Число хозяйств, единиц                                  | 3774       | 1504           | 2141           | 942            | 999            |
| в процентах от общего числа хозяйств                    | 28,7       | 11,4           | 16,3           | 7,2            | 7,6            |
| в процентах от числа хозяйств, имевших посевную площадь | 31,3       | 12,5           | 17,7           | 7,8            | 8,3            |
| Посевная площадь картофеля, га                          | 119,8      | 102,8          | 217,9          | 134,5          | 185,1          |
| в процентах от общей посевной площади картофеля         | 7,2        | 6,2            | 13,2           | 8,1            | 11,2           |
| в среднем на одно хозяйство, га                         | 0,0        | 0,1            | 0,1            | 0,1            | 0,2            |
| <b>Мордовский</b>                                       |            |                |                |                |                |
| Число хозяйств, единиц                                  | 2577       | 699            | 698            | 299            | 109            |
| в процентах от общего числа хозяйств                    | 40,2       | 10,9           | 10,9           | 4,7            | 1,7            |
| в процентах от числа хозяйств, имевших посевную площадь | 48,8       | 13,2           | 13,2           | 5,7            | 2,1            |
| Посевная площадь картофеля, га                          | 75,1       | 48,6           | 70,9           | 43,8           | 20,0           |
| в процентах от общей посевной площади картофеля         | 11,8       | 7,6            | 11,2           | 6,9            | 3,1            |
| в среднем на одно хозяйство, га                         | 0,0        | 0,1            | 0,1            | 0,1            | 0,2            |



**ГРУППИРОВКИ ОБЪЕКТОВ ПЕРЕПИСИ  
ПО РАЗМЕРУ ПОСЕВНЫХ ПЛОЩАДЕЙ**

продолжение табл. 189

| имевшие посевную площадь картофеля, гектаров |             |             |             |            |           |        | Хозяйства,<br>не имев-<br>шие<br>посевной<br>площади | Итого  |
|--|-------------|-------------|-------------|------------|-----------|--------|--|--------|
| 0,21 - 0,25                                  | 0,26 - 0,30 | 0,31 - 0,40 | 0,41 - 1,00 | 1,01 - 5,0 | свыше 5,0 | всего  |  |        |
|  |             |             |             |            |           |        |  |        |
| 86   | 95          | 98          | 80          | -          | -         | 5264   | 694  | 5958   |
| 1,4  | 1,6         | 1,6         | 1,3         | -          | -         | 88,4   | 11,6   | 100    |
| 1,6  | 1,8         | 1,9         | 1,5         | -          | -         | 100    | x  | x      |
| 20,4   | 27,4        | 35,8        | 42,4        | -          | -         | 445,0  | x  | 445,0  |
| 4,6  | 6,2         | 8,0         | 9,5         | -          | -         | 100    | x  | 100    |
| 0,2  | 0,3         | 0,4         | 0,5         | -          | -         | 0,1    | x  | 0,1    |
|  |             |             |             |            |           |        |  |        |
| 310  | 343         | 453         | 397         | 29         | 13        | 6898   | 972  | 7870   |
| 3,9  | 4,4         | 5,8         | 5,0         | 0,4        | 0,2       | 87,6   | 12,4   | 100    |
| 4,5  | 5,0         | 6,6         | 5,8         | 0,4        | 0,2       | 100    | x  | x      |
| 72,4   | 98,3        | 162,9       | 222,3       | 44,6       | 334,4     | 1273,1 | x  | 1273,1 |
| 5,7  | 7,7         | 12,8        | 17,5        | 3,5        | 26,3      | 100    | x  | 100    |
| 0,2  | 0,3         | 0,4         | 0,6         | 1,5        | 25,7      | 0,2    | x  | 0,2    |
|  |             |             |             |            |           |        |  |        |
| 238  | 230         | 311         | 547         | 1          | -         | 7208   | 297  | 7505   |
| 3,2  | 3,1         | 4,1         | 7,3         | 0,0        | -         | 96,0   | 4,0  | 100    |
| 3,3  | 3,2         | 4,3         | 7,6         | 0,0        | -         | 100    | x  | x      |
| 55,5   | 64,6        | 111,1       | 273,3       | 1,2        | -         | 923,7  | x  | 923,7  |
| 6,0  | 7,0         | 12,0        | 29,6        | 0,1        | -         | 100    | x  | 100    |
| 0,2  | 0,3         | 0,4         | 0,5         | 1,2        | -         | 0,1    | x  | 0,1    |
|  |             |             |             |            |           |        |  |        |
| 632  | 621         | 929         | 520         | 4          | -         | 12066  | 1099   | 13165  |
| 4,8  | 4,7         | 7,1         | 3,9         | 0,0        | -         | 91,7   | 8,3  | 100    |
| 5,2  | 5,1         | 7,7         | 4,3         | 0,0        | -         | 100    | x  | x      |
| 146,9  | 176,1       | 329,1       | 239,5       | 5,2        | -         | 1656,8 | x  | 1656,8 |
| 8,9  | 10,6        | 19,9        | 14,5        | 0,3        | -         | 100    | x  | 100    |
| 0,2  | 0,3         | 0,4         | 0,5         | 1,3        | -         | 0,1    | x  | 0,1    |
|  |             |             |             |            |           |        |  |        |
| 176  | 144         | 263         | 294         | 22         | -         | 5281   | 1137   | 6418   |
| 2,7  | 2,2         | 4,1         | 4,6         | 0,3        | -         | 82,3   | 17,7   | 100    |
| 3,3  | 2,7         | 5,0         | 5,6         | 0,4        | -         | 100    | x  | x      |
| 41,7   | 41,2        | 92,8        | 168,5       | 32,8       | -         | 635,3  | x  | 635,3  |
| 6,6  | 6,5         | 14,6        | 26,5        | 5,2        | -         | 100    | x  | 100    |
| 0,2  | 0,3         | 0,4         | 0,6         | 1,5        | -         | 0,1    | x  | 0,1    |

ГРУППИРОВКИ ОБЪЕКТОВ ПЕРЕПИСИ  
ПО РАЗМЕРУ ПОСЕВНЫХ ПЛОЩАДЕЙ

|   | Хозяйства, |                |                |                |                |
|---|------------|----------------|----------------|----------------|----------------|
|   | до 0,06    | 0,06 -<br>0,08 | 0,09 -<br>0,12 | 0,13 -<br>0,15 | 0,16 -<br>0,20 |
| <b>Моршанский</b>                                       |            |                |                |                |                |
| Число хозяйств, единиц                                  | 5687       | 1648           | 2263           | 1074           | 926            |
| в процентах от общего числа хозяйств                    | 31,1       | 9,0            | 12,4           | 5,9            | 5,1            |
| в процентах от числа хозяйств, имевших посевную площадь | 38,7       | 11,2           | 15,4           | 7,3            | 6,3            |
| Посевная площадь картофеля, га                          | 141,5      | 114,1          | 228,9          | 151,3          | 163,9          |
| в процентах от общей посевной площади картофеля         | 7,2        | 5,8            | 11,7           | 7,7            | 8,4            |
| в среднем на одно хозяйство, га                         | 0,0        | 0,1            | 0,1            | 0,1            | 0,2            |
| <b>Мучкапский</b>                                       |            |                |                |                |                |
| Число хозяйств, единиц                                  | 2366       | 899            | 445            | 107            | 40             |
| в процентах от общего числа хозяйств                    | 35,3       | 13,4           | 6,6            | 1,6            | 0,6            |
| в процентах от числа хозяйств, имевших посевную площадь | 53,0       | 20,1           | 10,0           | 2,4            | 0,9            |
| Посевная площадь картофеля, га                          | 66,1       | 60,0           | 45,2           | 15,1           | 7,6            |
| в процентах от общей посевной площади картофеля         | 16,3       | 14,8           | 11,2           | 3,7            | 1,9            |
| в среднем на одно хозяйство, га                         | 0,0        | 0,1            | 0,1            | 0,1            | 0,2            |
| <b>Никифоровский</b>                                    |            |                |                |                |                |
| Число хозяйств, единиц                                  | 2300       | 746            | 919            | 398            | 186            |
| в процентах от общего числа хозяйств                    | 37,8       | 12,3           | 15,1           | 6,5            | 3,1            |
| в процентах от числа хозяйств, имевших посевную площадь | 40,2       | 13,0           | 16,0           | 6,9            | 3,2            |
| Посевная площадь картофеля, га                          | 79,2       | 51,7           | 92,9           | 57,9           | 33,9           |
| в процентах от общей посевной площади картофеля         | 10,5       | 6,8            | 12,3           | 7,6            | 4,5            |
| в среднем на одно хозяйство, га                         | 0,0        | 0,1            | 0,1            | 0,1            | 0,2            |
| <b>Первомайский</b>                                     |            |                |                |                |                |
| Число хозяйств, единиц                                  | 3141       | 774            | 690            | 446            | 197            |
| в процентах от общего числа хозяйств                    | 32,2       | 7,9            | 7,1            | 4,6            | 2,0            |
| в процентах от числа хозяйств, имевших посевную площадь | 34,1       | 8,4            | 7,5            | 4,8            | 2,1            |
| Посевная площадь картофеля, га                          | 89,2       | 52,5           | 70,5           | 64,0           | 33,8           |
| в процентах от общей посевной площади картофеля         | 4,6        | 2,7            | 3,6            | 3,3            | 1,7            |
| в среднем на одно хозяйство, га                         | 0,0        | 0,1            | 0,1            | 0,1            | 0,2            |
| <b>Петровский</b>                                       |            |                |                |                |                |
| Число хозяйств, единиц                                  | 2297       | 728            | 1003           | 551            | 504            |
| в процентах от общего числа хозяйств                    | 28,8       | 9,1            | 12,6           | 6,9            | 6,3            |
| в процентах от числа хозяйств, имевших посевную площадь | 31,2       | 9,9            | 13,6           | 7,5            | 6,8            |
| Посевная площадь картофеля, га                          | 72,2       | 50,6           | 102,7          | 80,2           | 94,9           |
| в процентах от общей посевной площади картофеля         | 5,6        | 3,9            | 8,0            | 6,3            | 7,4            |
| в среднем на одно хозяйство, га                         | 0,0        | 0,1            | 0,1            | 0,1            | 0,2            |

**ГРУППИРОВКИ ОБЪЕКТОВ ПЕРЕПИСИ  
ПО РАЗМЕРУ ПОСЕВНЫХ ПЛОЩАДЕЙ**

продолжение табл. 189

| имевшие посевную площадь картофеля, гектаров |             |             |             |            |           |        | Хозяйства,<br>не имев-<br>шие<br>посевной<br>площади | Итого  |
|--|-------------|-------------|-------------|------------|-----------|--------|--|--------|
| 0,21 - 0,25                                  | 0,26 - 0,30 | 0,31 - 0,40 | 0,41 - 1,00 | 1,01 - 5,0 | свыше 5,0 | всего  |  |        |
|  |             |             |             |            |           |        |  |        |
| 914  | 645         | 773         | 725         | 46         | 2         | 14703  | 3612   | 18315  |
| 5,0  | 3,5         | 4,2         | 4,0         | 0,3        | 0,0       | 80,3   | 19,7   | 100    |
| 6,2  | 4,4         | 5,3         | 4,9         | 0,3        | 0,0       | 100    | x  | x      |
| 209,6  | 181,8       | 271,7       | 397,2       | 60,4       | 37,1      | 1957,5 | x  | 1957,5 |
| 10,7   | 9,3         | 13,9        | 20,3        | 3,1        | 1,9       | 100    | x  | 100    |
| 0,2  | 0,3         | 0,4         | 0,5         | 1,3        | 18,5      | 0,1    | x  | 0,1    |
|  |             |             |             |            |           |        |  |        |
| 141  | 169         | 185         | 115         | -          | -         | 4467   | 2231   | 6698   |
| 2,1  | 2,5         | 2,8         | 1,7         | -          | -         | 66,7   | 33,3   | 100    |
| 3,2  | 3,8         | 4,1         | 2,6         | -          | -         | 100    | x  | x      |
| 32,6   | 48,3        | 65,9        | 63,6        | -          | -         | 404,6  | x  | 404,6  |
| 8,1  | 11,9        | 16,3        | 15,7        | -          | -         | 100    | x  | 100    |
| 0,2  | 0,3         | 0,4         | 0,6         | -          | -         | 0,1    | x  | 0,1    |
|  |             |             |             |            |           |        |  |        |
| 255  | 344         | 291         | 275         | 14         | -         | 5728   | 355  | 6083   |
| 4,2  | 5,7         | 4,8         | 4,5         | 0,2        | -         | 94,2   | 5,8  | 100    |
| 4,5  | 6,0         | 5,1         | 4,8         | 0,2        | -         | 100    | x  | x      |
| 60,1   | 100,1       | 105,8       | 153,6       | 21,5       | -         | 756,7  | x  | 756,7  |
| 7,9  | 13,2        | 14,0        | 20,3        | 2,8        | -         | 100    | x  | 100    |
| 0,2  | 0,3         | 0,4         | 0,6         | 1,5        | -         | 0,1    | x  | 0,1    |
|  |             |             |             |            |           |        |  |        |
| 448  | 530         | 1138        | 1775        | 66         | -         | 9205   | 540  | 9745   |
| 4,6  | 5,4         | 11,7        | 18,2        | 0,7        | -         | 94,5   | 5,5  | 100    |
| 4,9  | 5,8         | 12,4        | 19,3        | 0,7        | -         | 100    | x  | x      |
| 104,6  | 151,4       | 413,6       | 881,2       | 96,0       | -         | 1956,8 | x  | 1956,8 |
| 5,3  | 7,7         | 21,1        | 45,0        | 4,9        | -         | 100    | x  | 100    |
| 0,2  | 0,3         | 0,4         | 0,5         | 1,5        | -         | 0,2    | x  | 0,2    |
|  |             |             |             |            |           |        |  |        |
| 514  | 430         | 629         | 700         | 8          | 2         | 7366   | 604  | 7970   |
| 6,4  | 5,4         | 7,9         | 8,8         | 0,1        | 0,0       | 92,4   | 7,6  | 100    |
| 7,0  | 5,8         | 8,5         | 9,5         | 0,1        | 0,0       | 100    | x  | x      |
| 122,5  | 121,9       | 224,9       | 339,7       | 14,4       | 56,3      | 1280,5 | x  | 1280,5 |
| 9,6  | 9,5         | 17,6        | 26,5        | 1,1        | 4,4       | 100    | x  | 100    |
| 0,2  | 0,3         | 0,4         | 0,5         | 1,8        | 28,1      | 0,2    | x  | 0,2    |

ГРУППИРОВКИ ОБЪЕКТОВ ПЕРЕПИСИ  
ПО РАЗМЕРУ ПОСЕВНЫХ ПЛОЩАДЕЙ

|   | Хозяйства, |                |                |                |                |
|---|------------|----------------|----------------|----------------|----------------|
|   | до 0,06    | 0,06 -<br>0,08 | 0,09 -<br>0,12 | 0,13 -<br>0,15 | 0,16 -<br>0,20 |
| <b>Пичаевский</b>                                       |            |                |                |                |                |
| Число хозяйств, единиц                                  | 1700       | 718            | 816            | 319            | 75             |
| в процентах от общего числа хозяйств                    | 31,2       | 13,2           | 15,0           | 5,9            | 1,4            |
| в процентах от числа хозяйств, имевших посевную площадь | 41,6       | 17,6           | 20,0           | 7,8            | 1,8            |
| Посевная площадь картофеля, га                          | 53,4       | 49,9           | 83,1           | 45,5           | 14,1           |
| в процентах от общей посевной площади картофеля         | 12,8       | 12,0           | 20,0           | 10,9           | 3,4            |
| в среднем на одно хозяйство, га                         | 0,0        | 0,1            | 0,1            | 0,1            | 0,2            |
| <b>Рассказовский</b>                                    |            |                |                |                |                |
| Число хозяйств, единиц                                  | 2585       | 1221           | 1216           | 506            | 512            |
| в процентах от общего числа хозяйств                    | 28,6       | 13,5           | 13,4           | 5,6            | 5,7            |
| в процентах от числа хозяйств, имевших посевную площадь | 33,2       | 15,7           | 15,6           | 6,5            | 6,6            |
| Посевная площадь картофеля, га                          | 68,4       | 83,0           | 121,6          | 70,4           | 91,4           |
| в процентах от общей посевной площади картофеля         | 6,5        | 7,9            | 11,6           | 6,7            | 8,7            |
| в среднем на одно хозяйство, га                         | 0,0        | 0,1            | 0,1            | 0,1            | 0,2            |
| <b>Ржаксинский</b>                                      |            |                |                |                |                |
| Число хозяйств, единиц                                  | 2995       | 926            | 901            | 344            | 208            |
| в процентах от общего числа хозяйств                    | 38,6       | 11,9           | 11,6           | 4,4            | 2,7            |
| в процентах от числа хозяйств, имевших посевную площадь | 47,9       | 14,8           | 14,4           | 5,5            | 3,3            |
| Посевная площадь картофеля, га                          | 89,2       | 63,2           | 91,1           | 49,8           | 40,6           |
| в процентах от общей посевной площади картофеля         | 12,9       | 9,1            | 13,2           | 7,2            | 5,9            |
| в среднем на одно хозяйство, га                         | 0,0        | 0,1            | 0,1            | 0,1            | 0,2            |
| <b>Сампурский</b>                                       |            |                |                |                |                |
| Число хозяйств, единиц                                  | 2448       | 693            | 529            | 161            | 47             |
| в процентах от общего числа хозяйств                    | 50,3       | 14,2           | 10,9           | 3,3            | 1,0            |
| в процентах от числа хозяйств, имевших посевную площадь | 59,0       | 16,7           | 12,8           | 3,9            | 1,1            |
| Посевная площадь картофеля, га                          | 60,8       | 47,6           | 53,0           | 23,4           | 9,0            |
| в процентах от общей посевной площади картофеля         | 19,5       | 15,3           | 17,0           | 7,5            | 2,9            |
| в среднем на одно хозяйство, га                         | 0,0        | 0,1            | 0,1            | 0,1            | 0,2            |
| <b>Сосновский</b>                                       |            |                |                |                |                |
| Число хозяйств, единиц                                  | 3358       | 1127           | 1783           | 890            | 1082           |
| в процентах от общего числа хозяйств                    | 25,9       | 8,7            | 13,8           | 6,9            | 8,3            |
| в процентах от числа хозяйств, имевших посевную площадь | 27,7       | 9,3            | 14,7           | 7,3            | 8,9            |
| Посевная площадь картофеля, га                          | 106,3      | 79,7           | 181,5          | 130,7          | 206,7          |
| в процентах от общей посевной площади картофеля         | 4,9        | 3,6            | 8,3            | 6,0            | 9,5            |
| в среднем на одно хозяйство, га                         | 0,0        | 0,1            | 0,1            | 0,1            | 0,2            |

**ГРУППИРОВКИ ОБЪЕКТОВ ПЕРЕПИСИ  
ПО РАЗМЕРУ ПОСЕВНЫХ ПЛОЩАДЕЙ**

продолжение табл. 189

| имевшие посевную площадь картофеля, гектаров |             |             |             |            |           |        | Хозяйства,<br>не имев-<br>шие<br>посевной<br>площади | Итого  |
|--|-------------|-------------|-------------|------------|-----------|--------|--|--------|
| 0,21 - 0,25                                  | 0,26 - 0,30 | 0,31 - 0,40 | 0,41 - 1,00 | 1,01 - 5,0 | свыше 5,0 | всего  |  |        |
|  |             |             |             |            |           |        |  |        |
| 100  | 109         | 117         | 129         | 5          | -         | 4088   | 1354   | 5442   |
| 1,8  | 2,0         | 2,1         | 2,4         | 0,1        | -         | 75,1   | 24,9   | 100    |
|  |             |             |             |            |           |        |  |        |
| 2,4  | 2,7         | 2,9         | 3,2         | 0,1        | -         | 100    | x  | x      |
| 23,2   | 30,8        | 41,3        | 68,4        | 6,3        | -         | 416,0  | x  | 416,0  |
|  |             |             |             |            |           |        |  |        |
| 5,6  | 7,4         | 9,9         | 16,5        | 1,5        | -         | 100    | x  | 100    |
| 0,2  | 0,3         | 0,4         | 0,5         | 1,3        | -         | 0,1    | x  | 0,1    |
|  |             |             |             |            |           |        |  |        |
| 438  | 354         | 567         | 365         | 15         | -         | 7779   | 1266   | 9045   |
| 4,8  | 3,9         | 6,3         | 4,0         | 0,2        | -         | 86,0   | 14,0   | 100    |
|  |             |             |             |            |           |        |  |        |
| 5,6  | 4,6         | 7,3         | 4,7         | 0,2        | -         | 100    | x  | x      |
| 100,4  | 99,4        | 198,4       | 197,7       | 21,1       | -         | 1051,8 | x  | 1051,8 |
|  |             |             |             |            |           |        |  |        |
| 9,5  | 9,5         | 18,9        | 18,8        | 2,0        | -         | 100    | x  | 100    |
| 0,2  | 0,3         | 0,3         | 0,5         | 1,4        | -         | 0,1    | x  | 0,1    |
|  |             |             |             |            |           |        |  |        |
| 142  | 115         | 247         | 360         | 9          | -         | 6247   | 1509   | 7756   |
| 1,8  | 1,5         | 3,2         | 4,6         | 0,1        | -         | 80,5   | 19,5   | 100    |
|  |             |             |             |            |           |        |  |        |
| 2,3  | 1,8         | 4,0         | 5,8         | 0,1        | -         | 100    | x  | x      |
| 33,2   | 32,4        | 88,3        | 192,4       | 10,2       | -         | 690,5  | x  | 690,5  |
|  |             |             |             |            |           |        |  |        |
| 4,8  | 4,7         | 12,8        | 27,9        | 1,5        | -         | 100    | x  | 100    |
| 0,2  | 0,3         | 0,4         | 0,5         | 1,1        | -         | 0,1    | x  | 0,1    |
|  |             |             |             |            |           |        |  |        |
| 42   | 44          | 70          | 105         | 9          | -         | 4148   | 718  | 4866   |
| 0,9  | 0,9         | 1,4         | 2,2         | 0,2        | -         | 85,2   | 14,8   | 100    |
|  |             |             |             |            |           |        |  |        |
| 1,0  | 1,1         | 1,7         | 2,5         | 0,2        | -         | 100    | x  | x      |
| 9,5  | 12,6        | 24,9        | 59,9        | 11,1       | -         | 311,9  | x  | 311,9  |
|  |             |             |             |            |           |        |  |        |
| 3,1  | 4,1         | 8,0         | 19,2        | 3,6        | -         | 100    | x  | 100    |
| 0,2  | 0,3         | 0,4         | 0,6         | 1,2        | -         | 0,1    | x  | 0,1    |
|  |             |             |             |            |           |        |  |        |
| 658  | 733         | 1226        | 1245        | 22         | -         | 12124  | 836  | 12960  |
| 5,1  | 5,7         | 9,5         | 9,6         | 0,2        | -         | 93,5   | 6,5  | 100    |
|  |             |             |             |            |           |        |  |        |
| 5,4  | 6,0         | 10,1        | 10,3        | 0,2        | -         | 100    | x  | x      |
| 156,2  | 211,6       | 444,8       | 633,6       | 31,3       | -         | 2182,5 | x  | 2182,5 |
|  |             |             |             |            |           |        |  |        |
| 7,2  | 9,7         | 20,4        | 29,0        | 1,4        | -         | 100    | x  | 100    |
| 0,2  | 0,3         | 0,4         | 0,5         | 1,4        | -         | 0,2    | x  | 0,2    |

ГРУППИРОВКИ ОБЪЕКТОВ ПЕРЕПИСИ  
ПО РАЗМЕРУ ПОСЕВНЫХ ПЛОЩАДЕЙ

|   | Хозяйства, |                |                |                |                |
|---|------------|----------------|----------------|----------------|----------------|
|   | до 0,06    | 0,06 -<br>0,08 | 0,09 -<br>0,12 | 0,13 -<br>0,15 | 0,16 -<br>0,20 |
| <b>Староюрьевский</b>                                   |            |                |                |                |                |
| Число хозяйств, единиц                                  | 1319       | 586            | 715            | 378            | 525            |
| в процентах от общего числа хозяйств                    | 19,5       | 8,7            | 10,6           | 5,6            | 7,8            |
| в процентах от числа хозяйств, имевших посевную площадь | 23,5       | 10,4           | 12,7           | 6,7            | 9,3            |
| Посевная площадь картофеля, га                          | 41,7       | 41,8           | 72,9           | 54,7           | 99,3           |
| в процентах от общей посевной площади картофеля         | 3,8        | 3,8            | 6,6            | 5,0            | 9,1            |
| в среднем на одно хозяйство, га                         | 0,0        | 0,1            | 0,1            | 0,1            | 0,2            |
| <b>Тамбовский</b>                                       |            |                |                |                |                |
| Число хозяйств, единиц                                  | 10212      | 3712           | 4277           | 2013           | 1903           |
| в процентах от общего числа хозяйств                    | 35,4       | 12,9           | 14,8           | 7,0            | 6,6            |
| в процентах от числа хозяйств, имевших посевную площадь | 40,4       | 14,7           | 16,9           | 8,0            | 7,5            |
| Посевная площадь картофеля, га                          | 290,3      | 257,1          | 435,3          | 288,8          | 355,2          |
| в процентах от общей посевной площади картофеля         | 11,0       | 9,8            | 16,5           | 11,0           | 13,5           |
| в среднем на одно хозяйство, га                         | 0,0        | 0,1            | 0,1            | 0,1            | 0,2            |
| <b>Токарёвский</b>                                      |            |                |                |                |                |
| Число хозяйств, единиц                                  | 2703       | 963            | 761            | 260            | 106            |
| в процентах от общего числа хозяйств                    | 41,8       | 14,9           | 11,8           | 4,0            | 1,6            |
| в процентах от числа хозяйств, имевших посевную площадь | 52,6       | 18,7           | 14,8           | 5,1            | 2,1            |
| Посевная площадь картофеля, га                          | 79,2       | 66,6           | 77,0           | 38,5           | 20,4           |
| в процентах от общей посевной площади картофеля         | 18,2       | 15,3           | 17,7           | 8,8            | 4,7            |
| в среднем на одно хозяйство, га                         | 0,0        | 0,1            | 0,1            | 0,1            | 0,2            |
| <b>Уваровский</b>                                       |            |                |                |                |                |
| Число хозяйств, единиц                                  | 943        | 437            | 481            | 215            | 255            |
| в процентах от общего числа хозяйств                    | 20,8       | 9,6            | 10,6           | 4,7            | 5,6            |
| в процентах от числа хозяйств, имевших посевную площадь | 22,0       | 10,2           | 11,2           | 5,0            | 5,9            |
| Посевная площадь картофеля, га                          | 30,2       | 30,5           | 49,0           | 30,9           | 46,6           |
| в процентах от общей посевной площади картофеля         | 3,3        | 3,3            | 5,3            | 3,4            | 5,1            |
| в среднем на одно хозяйство, га                         | 0,0        | 0,1            | 0,1            | 0,1            | 0,2            |
| <b>Умётский</b>   |            |                |                |                |                |
| Число хозяйств, единиц                                  | 1887       | 414            | 497            | 220            | 177            |
| в процентах от общего числа хозяйств                    | 47,7       | 10,5           | 12,6           | 5,6            | 4,5            |
| в процентах от числа хозяйств, имевших посевную площадь | 53,6       | 11,8           | 14,1           | 6,3            | 5,0            |
| Посевная площадь картофеля, га                          | 62,2       | 27,7           | 50,8           | 32,0           | 33,6           |
| в процентах от общей посевной площади картофеля         | 18,9       | 8,4            | 15,5           | 9,7            | 10,2           |
| в среднем на одно хозяйство, га                         | 0,0        | 0,1            | 0,1            | 0,1            | 0,2            |

**ГРУППИРОВКИ ОБЪЕКТОВ ПЕРЕПИСИ  
ПО РАЗМЕРУ ПОСЕВНЫХ ПЛОЩАДЕЙ**

продолжение табл. 189

| имевшие посевную площадь картофеля, гектаров |             |             |             |            |           |        | Хозяйства,<br>не имев-<br>шие<br>посевной<br>площади | Итого  |
|--|-------------|-------------|-------------|------------|-----------|--------|--|--------|
| 0,21 - 0,25                                  | 0,26 - 0,30 | 0,31 - 0,40 | 0,41 - 1,00 | 1,01 - 5,0 | свыше 5,0 | всего  |  |        |
|  |             |             |             |            |           |        |  |        |
| 430  | 475         | 759         | 428         | 6          | 3         | 5624   | 1128   | 6752   |
| 6,4  | 7,0         | 11,2        | 6,3         | 0,1        | 0,0       | 83,3   | 16,7   | 100    |
|  |             |             |             |            |           |        |  |        |
| 7,6  | 8,4         | 13,5        | 7,6         | 0,1        | 0,1       | 100    | x  | x      |
| 100,0  | 136,6       | 273,2       | 209,4       | 12,2       | 53,9      | 1095,6 | x  | 1095,6 |
|  |             |             |             |            |           |        |  |        |
| 9,1  | 12,5        | 24,9        | 19,1        | 1,1        | 4,9       | 100    | x  | 100    |
| 0,2  | 0,3         | 0,4         | 0,5         | 2,0        | 18,0      | 0,2    | x  | 0,2    |
|  |             |             |             |            |           |        |  |        |
| 914  | 772         | 1046        | 434         | -          | -         | 25283  | 3539   | 28822  |
| 3,2  | 2,7         | 3,6         | 1,5         | -          | -         | 87,7   | 12,3   | 100    |
|  |             |             |             |            |           |        |  |        |
| 3,6  | 3,1         | 4,1         | 1,7         | -          | -         | 100    | x  | x      |
| 213,2  | 216,5       | 367,1       | 208,8       | -          | -         | 2632,4 | x  | 2632,4 |
|  |             |             |             |            |           |        |  |        |
| 8,1  | 8,2         | 13,9        | 7,9         | -          | -         | 100    | x  | 100    |
| 0,2  | 0,3         | 0,4         | 0,5         | -          | -         | 0,1    | x  | 0,1    |
|  |             |             |             |            |           |        |  |        |
| 62   | 75          | 84          | 110         | 14         | -         | 5138   | 1335   | 6473   |
| 1,0  | 1,2         | 1,3         | 1,7         | 0,2        | -         | 79,4   | 20,6   | 100    |
|  |             |             |             |            |           |        |  |        |
| 1,2  | 1,5         | 1,6         | 2,1         | 0,3        | -         | 100    | x  | x      |
| 15,0   | 22,1        | 30,9        | 65,5        | 19,4       | -         | 434,7  | x  | 434,7  |
|  |             |             |             |            |           |        |  |        |
| 3,5  | 5,1         | 7,1         | 15,1        | 4,5        | -         | 100    | x  | 100    |
| 0,2  | 0,3         | 0,4         | 0,6         | 1,4        | -         | 0,1    | x  | 0,1    |
|  |             |             |             |            |           |        |  |        |
| 260  | 278         | 716         | 704         | -          | -         | 4289   | 251  | 4540   |
| 5,7  | 6,1         | 15,8        | 15,5        | -          | -         | 94,5   | 5,5  | 100    |
|  |             |             |             |            |           |        |  |        |
| 6,1  | 6,5         | 16,7        | 16,4        | -          | -         | 100    | x  | x      |
| 60,8   | 78,5        | 255,0       | 337,9       | -          | -         | 919,3  | x  | 919,3  |
|  |             |             |             |            |           |        |  |        |
| 6,6  | 8,5         | 27,7        | 36,8        | -          | -         | 100    | x  | 100    |
| 0,2  | 0,3         | 0,4         | 0,5         | -          | -         | 0,2    | x  | 0,2    |
|  |             |             |             |            |           |        |  |        |
| 78   | 95          | 97          | 47          | 7          | -         | 3519   | 435  | 3954   |
| 2,0  | 2,4         | 2,5         | 1,2         | 0,2        | -         | 89,0   | 11,0   | 100    |
|  |             |             |             |            |           |        |  |        |
| 2,2  | 2,7         | 2,8         | 1,3         | 0,2        | -         | 100    | x  | x      |
| 18,5   | 27,9        | 34,2        | 22,9        | 18,9       | -         | 328,6  | x  | 328,6  |
|  |             |             |             |            |           |        |  |        |
| 5,6  | 8,5         | 10,4        | 7,0         | 5,7        | -         | 100    | x  | 100    |
| 0,2  | 0,3         | 0,4         | 0,5         | 2,7        | -         | 0,1    | x  | 0,1    |

ГРУППИРОВКИ ОБЪЕКТОВ ПЕРЕПИСИ  
ПО РАЗМЕРУ ПОСЕВНЫХ ПЛОЩАДЕЙ

|   | Хозяйства, |                |                |                |                |
|---|------------|----------------|----------------|----------------|----------------|
|   | до 0,06    | 0,06 -<br>0,08 | 0,09 -<br>0,12 | 0,13 -<br>0,15 | 0,16 -<br>0,20 |
| <b>Городские округа</b>                                 |            |                |                |                |                |
| Число хозяйств, единиц                                  | 21702      | 1468           | 517            | 154            | 70             |
| в процентах от общего числа хозяйств                    | 55,3       | 3,7            | 1,3            | 0,4            | 0,2            |
| в процентах от числа хозяйств, имевших посевную площадь | 90,7       | 6,1            | 2,2            | 0,6            | 0,3            |
| Посевная площадь картофеля, га                          | 421,6      | 97,4           | 52,4           | 21,0           | 12,2           |
| в процентах от общей посевной площади картофеля         | 69,2       | 16,0           | 8,6            | 3,4            | 2,0            |
| в среднем на одно хозяйство, га                         | 0,0        | 0,1            | 0,1            | 0,1            | 0,2            |
| <b>Тамбов</b>   |            |                |                |                |                |
| Число хозяйств, единиц                                  | 3512       | 11             | -              | -              | -              |
| в процентах от общего числа хозяйств                    | 33,2       | 0,1            | -              | -              | -              |
| в процентах от числа хозяйств, имевших посевную площадь | 99,7       | 0,3            | -              | -              | -              |
| Посевная площадь картофеля, га                          | 41,5       | 0,7            | -              | -              | -              |
| в процентах от общей посевной площади картофеля         | 98,3       | 1,7            | -              | -              | -              |
| в среднем на одно хозяйство, га                         | 0,0        | 0,1            | -              | -              | -              |
| <b>Кирсанов</b>   |            |                |                |                |                |
| Число хозяйств, единиц                                  | 1047       | 106            | 46             | 1              | 5              |
| в процентах от общего числа хозяйств                    | 77,6       | 7,9            | 3,4            | 0,1            | 0,4            |
| в процентах от числа хозяйств, имевших посевную площадь | 86,9       | 8,8            | 3,8            | 0,1            | 0,4            |
| Посевная площадь картофеля, га                          | 25,3       | 7,4            | 4,7            | 0,2            | 0,9            |
| в процентах от общей посевной площади картофеля         | 65,8       | 19,2           | 12,3           | 0,4            | 2,4            |
| в среднем на одно хозяйство, га                         | 0,0        | 0,1            | 0,1            | 0,2            | 0,2            |
| <b>Котовск</b>  |            |                |                |                |                |
| Число хозяйств, единиц                                  | 465        | -              | -              | -              | -              |
| в процентах от общего числа хозяйств                    | 46,4       | -              | -              | -              | -              |
| в процентах от числа хозяйств, имевших посевную площадь | 100,0      | -              | -              | -              | -              |
| Посевная площадь картофеля, га                          | 3,1        | -              | -              | -              | -              |
| в процентах от общей посевной площади картофеля         | 100,0      | -              | -              | -              | -              |
| в среднем на одно хозяйство, га                         | 0,0        | -              | -              | -              | -              |
| <b>Мичуринск</b>  |            |                |                |                |                |
| Число хозяйств, единиц                                  | 3812       | 91             | 25             | -              | 1              |
| в процентах от общего числа хозяйств                    | 54,9       | 1,3            | 0,4            | -              | 0,0            |
| в процентах от числа хозяйств, имевших посевную площадь | 97,0       | 2,3            | 0,6            | -              | 0,0            |
| Посевная площадь картофеля, га                          | 79,4       | 5,8            | 2,7            | -              | 0,2            |
| в процентах от общей посевной площади картофеля         | 89,7       | 6,9            | 3,2            | -              | 0,2            |
| в среднем на одно хозяйство, га                         | 0,0        | 0,1            | 0,1            | -              | 0,2            |



ГРУППИРОВКИ ОБЪЕКТОВ ПЕРЕПИСИ  
ПО РАЗМЕРУ ПОСЕВНЫХ ПЛОЩАДЕЙ

продолжение табл. 189

| имевшие посевную площадь картофеля, гектаров |             |             |             |            |           |       | Хозяйства,<br>не имев-<br>шие<br>посевной<br>площади | Итого |
|--|-------------|-------------|-------------|------------|-----------|-------|--|-------|
| 0,21 - 0,25                                  | 0,26 - 0,30 | 0,31 - 0,40 | 0,41 - 1,00 | 1,01 - 5,0 | свыше 5,0 | всего |  |       |
|  |             |             |             |            |           |       |  |       |
| 18   | -           | 1           | -           | -          | -         | 23930 | 15340  | 39270 |
| 0,0  | -           | 0,0         | -           | -          | -         | 60,9  | 39,1   | 100   |
| 0,1  | -           | 0,0         | -           | -          | -         | 100   | x  | x     |
| 4,2  | -           | 0,3         | -           | -          | -         | 609,0 | x  | 609,0 |
| 0,7  | -           | 0,1         | -           | -          | -         | 100   | x  | 100   |
| 0,2  | -           | 0,3         | -           | -          | -         | 0,0   | x  | 0,0   |
|  |             |             |             |            |           |       |  |       |
| -  | -           | -           | -           | -          | -         | 3523  | 7065   | 10588 |
| -  | -           | -           | -           | -          | -         | 33,3  | 66,7   | 100   |
| -  | -           | -           | -           | -          | -         | 100   | x  | x     |
| -  | -           | -           | -           | -          | -         | 42,3  | x  | 42,3  |
| -  | -           | -           | -           | -          | -         | 100   | x  | 100   |
| -  | -           | -           | -           | -          | -         | 0,0   | x  | 0,0   |
|  |             |             |             |            |           |       |  |       |
| -  | -           | -           | -           | -          | -         | 1205  | 144  | 1349  |
| -  | -           | -           | -           | -          | -         | 89,3  | 10,7   | 100   |
| -  | -           | -           | -           | -          | -         | 100   | x  | x     |
| -  | -           | -           | -           | -          | -         | 38,5  | x  | 38,5  |
| -  | -           | -           | -           | -          | -         | 100   | x  | 100   |
| -  | -           | -           | -           | -          | -         | 0,0   | x  | 0,0   |
|  |             |             |             |            |           |       |  |       |
| -  | -           | -           | -           | -          | -         | 465   | 538  | 1003  |
| -  | -           | -           | -           | -          | -         | 46,4  | 53,6   | 100   |
| -  | -           | -           | -           | -          | -         | 100   | x  | x     |
| -  | -           | -           | -           | -          | -         | 3,1   | x  | 3,1   |
| -  | -           | -           | -           | -          | -         | 100   | x  | 100   |
| -  | -           | -           | -           | -          | -         | 0,0   | x  | 0,0   |
|  |             |             |             |            |           |       |  |       |
| -  | -           | -           | -           | -          | -         | 3929  | 3015   | 6944  |
| -  | -           | -           | -           | -          | -         | 56,6  | 43,4   | 100   |
| -  | -           | -           | -           | -          | -         | 100   | x  | x     |
| -  | -           | -           | -           | -          | -         | 84,4  | x  | 84,4  |
| -  | -           | -           | -           | -          | -         | 100   | x  | 100   |
| -  | -           | -           | -           | -          | -         | 0,0   | x  | 0,0   |

ГРУППИРОВКИ ОБЪЕКТОВ ПЕРЕПИСИ  
ПО РАЗМЕРУ ПОСЕВНЫХ ПЛОЩАДЕЙ

|   | Хозяйства, |                |                |                |                |
|---|------------|----------------|----------------|----------------|----------------|
|   | до 0,06    | 0,06 -<br>0,08 | 0,09 -<br>0,12 | 0,13 -<br>0,15 | 0,16 -<br>0,20 |
| <b>Моршанск</b>   |            |                |                |                |                |
| Число хозяйств, единиц                                  | 3924       | 112            | 6              | 1              | 1              |
| в процентах от общего числа хозяйств                    | 73,9       | 2,1            | 0,1            | 0,0            | 0,0            |
| в процентах от числа хозяйств, имевших посевную площадь | 97,0       | 2,8            | 0,1            | 0,0            | 0,0            |
| Посевная площадь картофеля, га                          | 79,4       | 7,0            | 0,6            | 0,1            | 0,2            |
| в процентах от общей посевной площади картофеля         | 90,9       | 8,0            | 0,7            | 0,1            | 0,2            |
| в среднем на одно хозяйство, га                         | 0,0        | 0,1            | 0,1            | 0,1            | 0,2            |
| <b>Расказово</b>  |            |                |                |                |                |
| Число хозяйств, единиц                                  | 6443       | 339            | 156            | 33             | 16             |
| в процентах от общего числа хозяйств                    | 65,7       | 3,5            | 1,6            | 0,3            | 0,2            |
| в процентах от числа хозяйств, имевших посевную площадь | 92,0       | 4,8            | 2,2            | 0,5            | 0,2            |
| Посевная площадь картофеля, га                          | 124,9      | 22,7           | 16,1           | 4,6            | 2,7            |
| в процентах от общей посевной площади картофеля         | 71,5       | 13,0           | 9,2            | 2,7            | 1,6            |
| в среднем на одно хозяйство, га                         | 0,0        | 0,1            | 0,1            | 0,1            | 0,2            |
| <b>Уварово</b>  |            |                |                |                |                |
| Число хозяйств, единиц                                  | 2499       | 809            | 284            | 119            | 47             |
| в процентах от общего числа хозяйств                    | 58,6       | 19,0           | 6,7            | 2,8            | 1,1            |
| в процентах от числа хозяйств, имевших посевную площадь | 66,4       | 21,5           | 7,6            | 3,2            | 1,2            |
| Посевная площадь картофеля, га                          | 71,7       | 53,8           | 28,2           | 16,1           | 8,2            |
| в процентах от общей посевной площади картофеля         | 40,1       | 30,1           | 15,8           | 9,0            | 4,6            |
| в среднем на одно хозяйство, га                         | 0,0        | 0,1            | 0,1            | 0,1            | 0,2            |

ГРУППИРОВКИ ОБЪЕКТОВ ПЕРЕПИСИ  
ПО РАЗМЕРУ ПОСЕВНЫХ ПЛОЩАДЕЙ

продолжение табл. 189

| имевшие посевную площадь картофеля, гектаров |             |             |             |            |           |       | Хозяйства,<br>не имев-<br>шие<br>посевной<br>площади | Итого |
|--|-------------|-------------|-------------|------------|-----------|-------|--|-------|
| 0,21 - 0,25                                  | 0,26 - 0,30 | 0,31 - 0,40 | 0,41 - 1,00 | 1,01 - 5,0 | свыше 5,0 | всего |  |       |
| -  | -           | -           | -           | -          | -         | 4044  | 1268   | 5312  |
| -  | -           | -           | -           | -          | -         | 76,1  | 23,9   | 100   |
| -  | -           | -           | -           | -          | -         | 100   | x  | x     |
| -  | -           | -           | -           | -          | -         | 87,4  | x  | 87,4  |
| -  | -           | -           | -           | -          | -         | 100   | x  | 100   |
| -  | -           | -           | -           | -          | -         | 0,0   | x  | 0,0   |
| 16   | -           | -           | -           | -          | -         | 7003  | 2808   | 9811  |
| 0,2  | -           | -           | -           | -          | -         | 71,4  | 28,6   | 100   |
| 0,2  | -           | -           | -           | -          | -         | 100   | x  | x     |
| 2,7  | -           | -           | -           | -          | -         | 174,7 | x  | 174,7 |
| 2,1  | -           | -           | -           | -          | -         | 100   | x  | 100   |
| 0,2  | -           | -           | -           | -          | -         | 0,0   | x  | 0,0   |
| 2  | -           | 1           | -           | -          | -         | 3761  | 502  | 4263  |
| 0,0  | -           | 0,0         | -           | -          | -         | 88,2  | 11,8   | 100   |
| 0,1  | -           | 0,0         | -           | -          | -         | 100   | x  | x     |
| 0,5  | -           | 0,3         | -           | -          | -         | 178,8 | x  | 178,8 |
| 0,3  | -           | 0,2         | -           | -          | -         | 100   | x  | 100   |
| 0,2  | -           | 0,3         | -           | -          | -         | 0,0   | x  | 0,0   |

ГРУППИРОВКИ ОБЪЕКТОВ ПЕРЕПИСИ  
ПО РАЗМЕРУ ПОСЕВНЫХ ПЛОЩАДЕЙ

**190. ГРУППИРОВКА ЛИЧНЫХ ПОДСОБНЫХ И ДРУГИХ ИНДИВИДУАЛЬНЫХ ХОЗЯЙСТВ  
ОВОЩЕЙ ОТКРЫТОГО ГРУНТА ПОД УРОЖАЙ 2016 Г.**

|   | Хозяйства, |                |                |                |                |
|---|------------|----------------|----------------|----------------|----------------|
|   | до 0,03    | 0,03 -<br>0,05 | 0,06 -<br>0,08 | 0,09 -<br>0,12 | 0,13 -<br>0,15 |
| <b>Всего</b>  |            |                |                |                |                |
| Число хозяйств, единиц                                  | 130627     | 44902          | 7963           | 5479           | 1717           |
| в процентах от общего числа хозяйств                    | 55,2       | 19,0           | 3,4            | 2,3            | 0,7            |
| в процентах от числа хозяйств, имевших посевную площадь | 67,4       | 23,2           | 4,1            | 2,8            | 0,9            |
| Посевная площадь овощей, га                             | 1414,6     | 1409,8         | 516,5          | 548,1          | 232,0          |
| в процентах от общей посевной площади овощей            | 29,1       | 29,0           | 10,6           | 11,3           | 4,8            |
| в среднем на одно хозяйство, га                         | 0,0        | 0,0            | 0,1            | 0,1            | 0,1            |
| <b>Муниципальные районы</b>                             |            |                |                |                |                |
| Число хозяйств, единиц                                  | 104067     | 39361          | 7787           | 5430           | 1711           |
| в процентах от общего числа хозяйств                    | 52,8       | 20,0           | 3,9            | 2,8            | 0,9            |
| в процентах от числа хозяйств, имевших посевную площадь | 64,5       | 24,4           | 4,8            | 3,4            | 1,1            |
| Посевная площадь овощей, га                             | 1143,3     | 1256,9         | 506,1          | 543,6          | 231,3          |
| в процентах от общей посевной площади овощей            | 25,8       | 28,4           | 11,4           | 12,3           | 5,2            |
| в среднем на одно хозяйство, га                         | 0,0        | 0,0            | 0,1            | 0,1            | 0,1            |
| <b>Бондарский</b>                                       |            |                |                |                |                |
| Число хозяйств, единиц                                  | 2868       | 829            | 125            | 79             | 55             |
| в процентах от общего числа хозяйств                    | 60,9       | 17,6           | 2,7            | 1,7            | 1,2            |
| в процентах от числа хозяйств, имевших посевную площадь | 70,3       | 20,3           | 3,1            | 1,9            | 1,3            |
| Посевная площадь овощей, га                             | 31,9       | 27,1           | 7,9            | 7,7            | 7,7            |
| в процентах от общей посевной площади овощей            | 30,5       | 25,9           | 7,6            | 7,4            | 7,3            |
| в среднем на одно хозяйство, га                         | 0,0        | 0,0            | 0,1            | 0,1            | 0,1            |
| <b>Гавриловский</b>                                     |            |                |                |                |                |
| Число хозяйств, единиц                                  | 1957       | 668            | 157            | 81             | 42             |
| в процентах от общего числа хозяйств                    | 50,3       | 17,2           | 4,0            | 2,1            | 1,1            |
| в процентах от числа хозяйств, имевших посевную площадь | 58,4       | 19,9           | 4,7            | 2,4            | 1,3            |
| Посевная площадь овощей, га                             | 18,2       | 21,5           | 10,0           | 8,3            | 5,7            |
| в процентах от общей посевной площади овощей            | 8,7        | 10,2           | 4,7            | 3,9            | 2,7            |
| в среднем на одно хозяйство, га                         | 0,0        | 0,0            | 0,1            | 0,1            | 0,1            |
| <b>Жердевский</b>                                       |            |                |                |                |                |
| Число хозяйств, единиц                                  | 5296       | 1236           | 152            | 90             | 35             |
| в процентах от общего числа хозяйств                    | 64,2       | 15,0           | 1,8            | 1,1            | 0,4            |
| в процентах от числа хозяйств, имевших посевную площадь | 75,5       | 17,6           | 2,2            | 1,3            | 0,5            |
| Посевная площадь овощей, га                             | 52,8       | 35,4           | 9,8            | 9,0            | 4,8            |
| в процентах от общей посевной площади овощей            | 32,1       | 21,5           | 5,9            | 5,5            | 2,9            |
| в среднем на одно хозяйство, га                         | 0,0        | 0,0            | 0,1            | 0,1            | 0,1            |
| <b>Знаменский</b>                                       |            |                |                |                |                |
| Число хозяйств, единиц                                  | 3490       | 1376           | 104            | 45             | 11             |
| в процентах от общего числа хозяйств                    | 58,6       | 23,1           | 1,7            | 0,8            | 0,2            |
| в процентах от числа хозяйств, имевших посевную площадь | 69,2       | 27,3           | 2,1            | 0,9            | 0,2            |
| Посевная площадь овощей, га                             | 39,1       | 39,3           | 6,4            | 4,3            | 1,4            |
| в процентах от общей посевной площади овощей            | 41,9       | 42,2           | 6,9            | 4,6            | 1,5            |
| в среднем на одно хозяйство, га                         | 0,0        | 0,0            | 0,1            | 0,1            | 0,1            |

ГРУППИРОВКИ ОБЪЕКТОВ ПЕРЕПИСИ  
ПО РАЗМЕРУ ПОСЕВНЫХ ПЛОЩАДЕЙ

**ГРАЖДАН ПО РАЗМЕРУ ПОСЕВНОЙ ПЛОЩАДИ**

| имевшие посевную площадь овощей, гектаров |             |             |             |            |           |        | Хозяйства,<br>не имевшие<br>посевной<br>площади | Итого  |
|---|-------------|-------------|-------------|------------|-----------|--------|---|--------|
| 0,16 - 0,20                               | 0,21 - 0,30 | 0,31 - 0,50 | 0,51 - 1,00 | 1,01 - 5,0 | свыше 5,0 | всего  |   |        |
|   |             |             |             |            |           |        |   |        |
| 1354                                      | 966         | 646         | 34          | 3          | 1         | 193692 | 42760   | 236452 |
| 0,6                                       | 0,4         | 0,3         | 0,0         | 0,0        | 0,0       | 81,9   | 18,1  | 100    |
| 0,7                                       | 0,5         | 0,3         | 0,0         | 0,0        | 0,0       | 100    | x   | x      |
| 235,9                                     | 235,3       | 237,6       | 21,4        | 5,2        | 9,0       | 4865,4 | x   | 4865,4 |
| 4,8                                       | 4,8         | 4,9         | 0,4         | 0,1        | 0,2       | 100    | x   | 100    |
| 0,2                                       | 0,2         | 0,4         | 0,6         | 1,7        | 9,0       | 0,0    | x   | 0,0    |
|   |             |             |             |            |           |        |   |        |
| 1354                                      | 966         | 646         | 34          | 3          | 1         | 161360 | 35822   | 197182 |
| 0,7                                       | 0,5         | 0,3         | 0,0         | 0,0        | 0,0       | 81,8   | 18,2  | 100    |
| 0,8                                       | 0,6         | 0,4         | 0,0         | 0,0        | 0,0       | 100    | x   | x      |
| 235,9                                     | 235,3       | 237,6       | 21,4        | 5,2        | 9,0       | 4425,4 | x   | 4425,4 |
| 5,3                                       | 5,3         | 5,4         | 0,5         | 0,1        | 0,2       | 100    | x   | 100    |
| 0,2                                       | 0,2         | 0,4         | 0,6         | 1,7        | 9,0       | 0,0    | x   | 0,0    |
|   |             |             |             |            |           |        |   |        |
| 103                                       | 17          | -           | 1           | -          | -         | 4077   | 636   | 4713   |
| 2,2                                       | 0,4         | -           | 0,0         | -          | -         | 86,5   | 13,5  | 100    |
| 2,5                                       | 0,4         | -           | 0,0         | -          | -         | 100    | x   | x      |
| 17,6                                      | 4,1         | -           | 0,8         | -          | -         | 104,7  | x   | 104,7  |
| 16,8                                      | 3,9         | -           | 0,7         | -          | -         | 100    | x   | 100    |
| 0,2                                       | 0,2         | -           | 0,8         | -          | -         | 0,0    | x   | 0,0    |
|   |             |             |             |            |           |        |   |        |
| 50  | 125         | 256         | 15          | -          | -         | 3351   | 536   | 3887   |
| 1,3                                       | 3,2         | 6,6         | 0,4         | -          | -         | 86,2   | 13,8  | 100    |
| 1,5                                       | 3,7         | 7,6         | 0,4         | -          | -         | 100    | x   | x      |
| 9,0                                       | 31,0        | 98,2        | 8,5         | -          | -         | 210,4  | x   | 210,4  |
| 4,3                                       | 14,7        | 46,7        | 4,1         | -          | -         | 100    | x   | 100    |
| 0,2                                       | 0,2         | 0,4         | 0,6         | -          | -         | 0,1    | x   | 0,1    |
|   |             |             |             |            |           |        |   |        |
| 50  | 101         | 55          | -           | -          | -         | 7015   | 1230  | 8245   |
| 0,6                                       | 1,2         | 0,7         | -           | -          | -         | 85,1   | 14,9  | 100    |
| 0,7                                       | 1,4         | 0,8         | -           | -          | -         | 100    | x   | x      |
| 8,8                                       | 25,9        | 18,3        | -           | -          | -         | 164,8  | x   | 164,8  |
| 5,3                                       | 15,7        | 11,1        | -           | -          | -         | 100    | x   | 100    |
| 0,2                                       | 0,3         | 0,3         | -           | -          | -         | 0,0    | x   | 0,0    |
|   |             |             |             |            |           |        |   |        |
| 10  | 3           | 1           | -           | -          | -         | 5040   | 918   | 5958   |
| 0,2                                       | 0,1         | 0,0         | -           | -          | -         | 84,6   | 15,4  | 100    |
| 0,2                                       | 0,1         | 0,0         | -           | -          | -         | 100    | x   | x      |
| 1,6                                       | 0,7         | 0,4         | -           | -          | -         | 93,3   | x   | 93,3   |
| 1,8                                       | 0,7         | 0,4         | -           | -          | -         | 100    | x   | 100    |
| 0,2                                       | 0,2         | 0,4         | -           | -          | -         | 0,0    | x   | 0,0    |

**ГРУППИРОВКИ ОБЪЕКТОВ ПЕРЕПИСИ  
ПО РАЗМЕРУ ПОСЕВНЫХ ПЛОЩАДЕЙ**

|   | Хозяйства, |                |                |                |                |
|---|------------|----------------|----------------|----------------|----------------|
|   | до 0,03    | 0,03 -<br>0,05 | 0,06 -<br>0,08 | 0,09 -<br>0,12 | 0,13 -<br>0,15 |
| <b>Инжавинский</b>                                      |            |                |                |                |                |
| Число хозяйств, единиц                                  | 3959       | 2556           | 312            | 81             | 13             |
| в процентах от общего числа хозяйств                    | 50,3       | 32,5           | 4,0            | 1,0            | 0,2            |
| в процентах от числа хозяйств, имевших посевную площадь | 55,9       | 36,1           | 4,4            | 1,1            | 0,2            |
| Посевная площадь овощей, га                             | 49,5       | 84,7           | 20,1           | 7,7            | 1,8            |
| в процентах от общей посевной площади овощей            | 25,2       | 43,1           | 10,2           | 3,9            | 0,9            |
| в среднем на одно хозяйство, га                         | 0,0        | 0,0            | 0,1            | 0,1            | 0,1            |
| <b>Кирсановский</b>                                     |            |                |                |                |                |
| Число хозяйств, единиц                                  | 4142       | 1407           | 211            | 185            | 147            |
| в процентах от общего числа хозяйств                    | 55,2       | 18,7           | 2,8            | 2,5            | 2,0            |
| в процентах от числа хозяйств, имевших посевную площадь | 66,5       | 22,6           | 3,4            | 3,0            | 2,4            |
| Посевная площадь овощей, га                             | 55,1       | 45,7           | 14,3           | 19,5           | 19,8           |
| в процентах от общей посевной площади овощей            | 31,0       | 25,7           | 8,1            | 11,0           | 11,1           |
| в среднем на одно хозяйство, га                         | 0,0        | 0,0            | 0,1            | 0,1            | 0,1            |
| <b>Мичуринский</b>                                      |            |                |                |                |                |
| Число хозяйств, единиц                                  | 4623       | 3474           | 1097           | 887            | 401            |
| в процентах от общего числа хозяйств                    | 35,1       | 26,4           | 8,3            | 6,7            | 3,0            |
| в процентах от числа хозяйств, имевших посевную площадь | 41,4       | 31,1           | 9,8            | 7,9            | 3,6            |
| Посевная площадь овощей, га                             | 59,6       | 115,0          | 71,9           | 89,3           | 54,6           |
| в процентах от общей посевной площади овощей            | 10,8       | 20,8           | 13,0           | 16,1           | 9,9            |
| в среднем на одно хозяйство, га                         | 0,0        | 0,0            | 0,1            | 0,1            | 0,1            |
| <b>Мордовский</b>                                       |            |                |                |                |                |
| Число хозяйств, единиц                                  | 3516       | 2152           | 240            | 67             | 13             |
| в процентах от общего числа хозяйств                    | 54,8       | 33,5           | 3,7            | 1,0            | 0,2            |
| в процентах от числа хозяйств, имевших посевную площадь | 58,6       | 35,9           | 4,0            | 1,1            | 0,2            |
| Посевная площадь овощей, га                             | 44,4       | 63,7           | 15,4           | 6,6            | 1,8            |
| в процентах от общей посевной площади овощей            | 33,2       | 47,6           | 11,5           | 4,9            | 1,3            |
| в среднем на одно хозяйство, га                         | 0,0        | 0,0            | 0,1            | 0,1            | 0,1            |
| <b>Моршанский</b>                                       |            |                |                |                |                |
| Число хозяйств, единиц                                  | 8133       | 2357           | 1112           | 1294           | 283            |
| в процентах от общего числа хозяйств                    | 44,4       | 12,9           | 6,1            | 7,1            | 1,5            |
| в процентах от числа хозяйств, имевших посевную площадь | 61,1       | 17,7           | 8,4            | 9,7            | 2,1            |
| Посевная площадь овощей, га                             | ...        | 77,6           | 73,1           | 127,8          | 37,6           |
| в процентах от общей посевной площади овощей            | 19,0       | 18,0           | 17,0           | 29,7           | 8,7            |
| в среднем на одно хозяйство, га                         | 0,0        | 0,0            | 0,1            | 0,1            | 0,1            |
| <b>Мучкапский</b>                                       |            |                |                |                |                |
| Число хозяйств, единиц                                  | 4133       | 532            | 513            | 8              | 1              |
| в процентах от общего числа хозяйств                    | 61,7       | 7,9            | 7,7            | 0,1            | 0,0            |
| в процентах от числа хозяйств, имевших посевную площадь | 79,7       | 10,3           | 9,9            | 0,2            | 0,0            |
| Посевная площадь овощей, га                             | 41,2       | 16,8           | 35,7           | 0,8            | 0,1            |
| в процентах от общей посевной площади овощей            | 43,4       | 17,7           | 37,6           | 0,8            | 0,1            |
| в среднем на одно хозяйство, га                         | 0,0        | 0,0            | 0,1            | 0,1            | 0,1            |

ГРУППИРОВКИ ОБЪЕКТОВ ПЕРЕПИСИ  
ПО РАЗМЕРУ ПОСЕВНЫХ ПЛОЩАДЕЙ

продолжение табл. 190

| имевшие посевную площадь овощей, гектаров |             |             |             |            |           |       | Хозяйства,<br>не имев-<br>шие<br>посевной<br>площади | Итого |
|---|-------------|-------------|-------------|------------|-----------|-------|--|-------|
| 0,16 - 0,20                               | 0,21 - 0,30 | 0,31 - 0,50 | 0,51 - 1,00 | 1,01 - 5,0 | свыше 5,0 | всего |  |       |
|   |             |             |             |            |           |       |  |       |
| 76  | 79          | 2           | -           | -          | -         | 7078  | 792  | 7870  |
| 1,0                                       | 1,0         | 0,0         | -           | -          | -         | 89,9  | 10,1   | 100   |
| 1,1                                       | 1,1         | 0,0         | -           | -          | -         | 100   | x  | x     |
| 13,6                                      | 18,3        | 0,8         | -           | -          | -         | 196,5 | x  | 196,5 |
| 6,9                                       | 9,3         | 0,4         | -           | -          | -         | 100   | x  | 100   |
| 0,2                                       | 0,2         | 0,4         | -           | -          | -         | 0,0   | x  | 0,0   |
|   |             |             |             |            |           |       |  |       |
| 124                                       | 8           | 1           | -           | -          | -         | 6225  | 1280   | 7505  |
| 1,7                                       | 0,1         | 0,0         | -           | -          | -         | 82,9  | 17,1   | 100   |
|   |             |             |             |            |           |       |  |       |
| 2,0                                       | 0,1         | 0,0         | -           | -          | -         | 100   | x  | x     |
| 21,1                                      | 1,9         | 0,4         | -           | -          | -         | 177,7 | x  | 177,7 |
| 11,8                                      | 1,0         | 0,2         | -           | -          | -         | 100   | x  | 100   |
| 0,2                                       | 0,2         | 0,4         | -           | -          | -         | 0,0   | x  | 0,0   |
|   |             |             |             |            |           |       |  |       |
| 328                                       | 210         | 139         | 6           | -          | -         | 11165 | 2000   | 13165 |
| 2,5                                       | 1,6         | 1,1         | 0,0         | -          | -         | 84,8  | 15,2   | 100   |
|   |             |             |             |            |           |       |  |       |
| 2,9                                       | 1,9         | 1,2         | 0,1         | -          | -         | 100   | x  | x     |
| 56,8                                      | 50,6        | 52,3        | 4,1         | -          | -         | 554,2 | x  | 554,2 |
| 10,3                                      | 9,1         | 9,4         | 0,7         | -          | -         | 100   | x  | 100   |
| 0,2                                       | 0,2         | 0,4         | 0,7         | -          | -         | 0,0   | x  | 0,0   |
|   |             |             |             |            |           |       |  |       |
| 9   | 1           | -           | -           | -          | -         | 5998  | 420  | 6418  |
| 0,1                                       | 0,0         | -           | -           | -          | -         | 93,5  | 6,5  | 100   |
|   |             |             |             |            |           |       |  |       |
| 0,2                                       | 0,0         | -           | -           | -          | -         | 100   | x  | x     |
| 1,7                                       | 0,3         | -           | -           | -          | -         | 133,8 | x  | 133,8 |
| 1,3                                       | 0,2         | -           | -           | -          | -         | 100   | x  | 100   |
| 0,2                                       | 0,3         | -           | -           | -          | -         | 0,0   | x  | 0,0   |
|   |             |             |             |            |           |       |  |       |
| 104                                       | 18          | 5           | -           | -          | 1         | 13307 | 5008   | 18315 |
| 0,6                                       | 0,1         | 0,0         | -           | -          | 0,0       | 72,7  | 27,3   | 100   |
|   |             |             |             |            |           |       |  |       |
| 0,8                                       | 0,1         | 0,0         | -           | -          | 0,0       | 100   | x  | x     |
| 17,7                                      | 4,1         | 1,8         | -           | -          | 9,0       | 430,7 | x  | 430,7 |
| 4,1                                       | 1,0         | 0,4         | -           | -          | 2,1       | 100   | x  | 100   |
| 0,2                                       | 0,2         | 0,4         | -           | -          | 9,0       | 0,0   | x  | 0,0   |
|   |             |             |             |            |           |       |  |       |
| -   | -           | 1           | -           | -          | -         | 5188  | 1510   | 6698  |
| -   | -           | 0,0         | -           | -          | -         | 77,5  | 22,5   | 100   |
|   |             |             |             |            |           |       |  |       |
| -   | -           | 0,0         | -           | -          | -         | 100   | x  | x     |
| -   | -           | 0,3         | -           | -          | -         | 94,9  | x  | 94,9  |
| -   | -           | 0,4         | -           | -          | -         | 100   | x  | 100   |
| -   | -           | 0,3         | -           | -          | -         | 0,0   | x  | 0,0   |

ГРУППИРОВКИ ОБЪЕКТОВ ПЕРЕПИСИ  
ПО РАЗМЕРУ ПОСЕВНЫХ ПЛОЩАДЕЙ

|   | Хозяйства, |                |                |                |                |
|---|------------|----------------|----------------|----------------|----------------|
|   | до 0,03    | 0,03 -<br>0,05 | 0,06 -<br>0,08 | 0,09 -<br>0,12 | 0,13 -<br>0,15 |
| <b>Никифоровский</b>                                    |            |                |                |                |                |
| Число хозяйств, единиц                                  | 3175       | 1393           | 246            | 195            | 43             |
| в процентах от общего числа хозяйств                    | 52,2       | 22,9           | 4,0            | 3,2            | 0,7            |
| в процентах от числа хозяйств, имевших посевную площадь | 62,4       | 27,4           | 4,8            | 3,8            | 0,8            |
| Посевная площадь овощей, га                             | 38,2       | 41,7           | 16,1           | 19,3           | 5,7            |
| в процентах от общей посевной площади овощей            | 30,0       | 32,7           | 12,6           | 15,1           | 4,5            |
| в среднем на одно хозяйство, га                         | 0,0        | 0,0            | 0,1            | 0,1            | 0,1            |
| <b>Первомайский</b>                                     |            |                |                |                |                |
| Число хозяйств, единиц                                  | 4368       | 2687           | 415            | 179            | 50             |
| в процентах от общего числа хозяйств                    | 44,8       | 27,6           | 4,3            | 1,8            | 0,5            |
| в процентах от числа хозяйств, имевших посевную площадь | 56,3       | 34,6           | 5,4            | 2,3            | 0,6            |
| Посевная площадь овощей, га                             | 49,4       | 86,0           | 25,7           | 17,6           | 6,7            |
| в процентах от общей посевной площади овощей            | 25,0       | 43,5           | 13,0           | 8,9            | 3,4            |
| в среднем на одно хозяйство, га                         | 0,0        | 0,0            | 0,1            | 0,1            | 0,1            |
| <b>Петровский</b>                                       |            |                |                |                |                |
| Число хозяйств, единиц                                  | 3739       | 1701           | 410            | 546            | 82             |
| в процентах от общего числа хозяйств                    | 46,9       | 21,3           | 5,1            | 6,9            | 1,0            |
| в процентах от числа хозяйств, имевших посевную площадь | 56,7       | 25,8           | 6,2            | 8,3            | 1,2            |
| Посевная площадь овощей, га                             | 41,2       | 58,2           | 26,6           | 54,9           | 11,2           |
| в процентах от общей посевной площади овощей            | 19,0       | 26,9           | 12,3           | 25,3           | 5,2            |
| в среднем на одно хозяйство, га                         | 0,0        | 0,0            | 0,1            | 0,1            | 0,1            |
| <b>Пичаевский</b>                                       |            |                |                |                |                |
| Число хозяйств, единиц                                  | 3317       | 506            | 20             | 10             | -              |
| в процентах от общего числа хозяйств                    | 61,0       | 9,3            | 0,4            | 0,2            | -              |
| в процентах от числа хозяйств, имевших посевную площадь | 86,0       | 13,1           | 0,5            | 0,3            | -              |
| Посевная площадь овощей, га                             | 32,6       | 14,8           | 1,2            | 1,0            | -              |
| в процентах от общей посевной площади овощей            | 65,0       | 29,6           | 2,4            | 2,0            | -              |
| в среднем на одно хозяйство, га                         | 0,0        | 0,0            | 0,1            | 0,1            | -              |
| <b>Рассказовский</b>                                    |            |                |                |                |                |
| Число хозяйств, единиц                                  | 5201       | 410            | 193            | 294            | 106            |
| в процентах от общего числа хозяйств                    | 57,5       | 4,5            | 2,1            | 3,3            | 1,2            |
| в процентах от числа хозяйств, имевших посевную площадь | 77,5       | 6,1            | 2,9            | 4,4            | 1,6            |
| Посевная площадь овощей, га                             | 36,6       | 12,7           | 12,5           | 30,3           | 14,1           |
| в процентах от общей посевной площади овощей            | 15,2       | 5,3            | 5,2            | 12,6           | 5,9            |
| в среднем на одно хозяйство, га                         | 0,0        | 0,0            | 0,1            | 0,1            | 0,1            |



**ГРУППИРОВКИ ОБЪЕКТОВ ПЕРЕПИСИ  
ПО РАЗМЕРУ ПОСЕВНЫХ ПЛОЩАДЕЙ**

продолжение табл. 190

| имевшие посевную площадь овощей, гектаров |             |             |             |            |           |       | Хозяйства,<br>не имев-<br>шие<br>посевной<br>площади | Итого |
|---|-------------|-------------|-------------|------------|-----------|-------|--|-------|
| 0,16 - 0,20                               | 0,21 - 0,30 | 0,31 - 0,50 | 0,51 - 1,00 | 1,01 - 5,0 | свыше 5,0 | всего |  |       |
|   |             |             |             |            |           |       |  |       |
| 20  | 12          | 1           | -           | -          | -         | 5085  | 998  | 6083  |
| 0,3                                       | 0,2         | 0,0         | -           | -          | -         | 83,6  | 16,4   | 100   |
| 0,4                                       | 0,2         | 0,0         | -           | -          | -         | 100   | x  | x     |
| 3,4                                       | 2,8         | 0,4         | -           | -          | -         | 127,5 | x  | 127,5 |
| 2,6                                       | 2,2         | 0,3         | -           | -          | -         | 100   | x  | 100   |
| 0,2                                       | 0,2         | 0,4         | -           | -          | -         | 0,0   | x  | 0,0   |
|   |             |             |             |            |           |       |  |       |
| 41  | 8           | 9           | -           | -          | -         | 7757  | 1988   | 9745  |
| 0,4                                       | 0,1         | 0,1         | -           | -          | -         | 79,6  | 20,4   | 100   |
| 0,5                                       | 0,1         | 0,1         | -           | -          | -         | 100   | x  | x     |
| 7,0                                       | 1,8         | 3,5         | -           | -          | -         | 197,8 | x  | 197,8 |
| 3,6                                       | 0,9         | 1,8         | -           | -          | -         | 100   | x  | 100   |
| 0,2                                       | 0,2         | 0,4         | -           | -          | -         | 0,0   | x  | 0,0   |
|   |             |             |             |            |           |       |  |       |
| 71  | 42          | 5           | 1           | -          | -         | 6597  | 1373   | 7970  |
| 0,9                                       | 0,5         | 0,1         | 0,0         | -          | -         | 82,8  | 17,2   | 100   |
| 1,1                                       | 0,6         | 0,1         | 0,0         | -          | -         | 100   | x  | x     |
| 12,5                                      | 10,1        | 1,7         | 0,5         | -          | -         | 216,9 | x  | 216,9 |
| 5,7                                       | 4,6         | 0,8         | 0,2         | -          | -         | 100   | x  | 100   |
| 0,2                                       | 0,2         | 0,3         | 0,5         | -          | -         | 0,0   | x  | 0,0   |
|   |             |             |             |            |           |       |  |       |
| -   | 2           | -           | -           | -          | -         | 3855  | 1587   | 5442  |
| -   | 0,0         | -           | -           | -          | -         | 70,8  | 29,2   | 100   |
| -   | 0,1         | -           | -           | -          | -         | 100   | x  | x     |
| -   | 0,5         | -           | -           | -          | -         | 50,2  | x  | 50,2  |
| -   | 1,0         | -           | -           | -          | -         | 100   | x  | 100   |
| -   | 0,3         | -           | -           | -          | -         | 0,0   | x  | 0,0   |
|   |             |             |             |            |           |       |  |       |
| 117                                       | 245         | 135         | 6           | 2          | -         | 6709  | 2336   | 9045  |
| 1,3                                       | 2,7         | 1,5         | 0,1         | 0,0        | -         | 74,2  | 25,8   | 100   |
| 1,7                                       | 3,7         | 2,0         | 0,1         | 0,0        | -         | 100   | x  | x     |
| 21,3                                      | 60,5        | 45,5        | 3,9         | 3,2        | -         | 240,6 | x  | 240,6 |
| 8,8                                       | 25,2        | 18,9        | 1,6         | 1,3        | -         | 100   | x  | 100   |
| 0,2                                       | 0,2         | 0,3         | 0,6         | 1,6        | -         | 0,0   | x  | 0,0   |

ГРУППИРОВКИ ОБЪЕКТОВ ПЕРЕПИСИ  
ПО РАЗМЕРУ ПОСЕВНЫХ ПЛОЩАДЕЙ

|   | Хозяйства, |                |                |                |                |
|---|------------|----------------|----------------|----------------|----------------|
|   | до 0,03    | 0,03 -<br>0,05 | 0,06 -<br>0,08 | 0,09 -<br>0,12 | 0,13 -<br>0,15 |
| <b>Ржаксинский</b>                                      |            |                |                |                |                |
| Число хозяйств, единиц                                  | 4553       | 1293           | 152            | 61             | 15             |
| в процентах от общего числа хозяйств                    | 58,7       | 16,7           | 2,0            | 0,8            | 0,2            |
| в процентах от числа хозяйств, имевших посевную площадь | 74,6       | 21,2           | 2,5            | 1,0            | 0,2            |
| Посевная площадь овощей, га                             | 49,7       | 41,4           | 9,4            | 6,1            | 2,1            |
| в процентах от общей посевной площади овощей            | 43,4       | 36,2           | 8,2            | 5,3            | 1,8            |
| в среднем на одно хозяйство, га                         | 0,0        | 0,0            | 0,1            | 0,1            | 0,1            |
| <b>Сампурский</b>                                       |            |                |                |                |                |
| Число хозяйств, единиц                                  | 3371       | 562            | 85             | 111            | 51             |
| в процентах от общего числа хозяйств                    | 69,3       | 11,5           | 1,7            | 2,3            | 1,0            |
| в процентах от числа хозяйств, имевших посевную площадь | 79,6       | 13,3           | 2,0            | 2,6            | 1,2            |
| Посевная площадь овощей, га                             | 32,4       | 16,2           | 5,7            | 11,3           | 6,9            |
| в процентах от общей посевной площади овощей            | 37,4       | 18,7           | 6,5            | 13,1           | 8,0            |
| в среднем на одно хозяйство, га                         | 0,0        | 0,0            | 0,1            | 0,1            | 0,1            |
| <b>Сосновский</b>                                       |            |                |                |                |                |
| Число хозяйств, единиц                                  | 5019       | 3738           | 611            | 318            | 70             |
| в процентах от общего числа хозяйств                    | 38,7       | 28,8           | 4,7            | 2,5            | 0,5            |
| в процентах от числа хозяйств, имевших посевную площадь | 51,1       | 38,1           | 6,2            | 3,2            | 0,7            |
| Посевная площадь овощей, га                             | 65,6       | 131,0          | 40,0           | 31,6           | 9,6            |
| в процентах от общей посевной площади овощей            | 22,3       | 44,6           | 13,6           | 10,7           | 3,3            |
| в среднем на одно хозяйство, га                         | 0,0        | 0,0            | 0,1            | 0,1            | 0,1            |
| <b>Староюрьевский</b>                                   |            |                |                |                |                |
| Число хозяйств, единиц                                  | 2993       | 1461           | 289            | 193            | 59             |
| в процентах от общего числа хозяйств                    | 44,3       | 21,6           | 4,3            | 2,9            | 0,9            |
| в процентах от числа хозяйств, имевших посевную площадь | 59,4       | 29,0           | 5,7            | 3,8            | 1,2            |
| Посевная площадь овощей, га                             | 39,7       | 49,3           | 18,9           | 19,5           | 8,0            |
| в процентах от общей посевной площади овощей            | 27,2       | 33,7           | 13,0           | 13,4           | 5,5            |
| в среднем на одно хозяйство, га                         | 0,0        | 0,0            | 0,1            | 0,1            | 0,1            |
| <b>Тамбовский</b>                                       |            |                |                |                |                |
| Число хозяйств, единиц                                  | 16605      | 6616           | 852            | 427            | 143            |
| в процентах от общего числа хозяйств                    | 57,6       | 23,0           | 3,0            | 1,5            | 0,5            |
| в процентах от числа хозяйств, имевших посевную площадь | 67,0       | 26,7           | 3,4            | 1,7            | 0,6            |
| Посевная площадь овощей, га                             | 188,3      | 199,7          | 54,1           | 42,8           | 19,3           |
| в процентах от общей посевной площади овощей            | 35,5       | 37,7           | 10,2           | 8,1            | 3,7            |
| в среднем на одно хозяйство, га                         | 0,0        | 0,0            | 0,1            | 0,1            | 0,1            |

**ГРУППИРОВКИ ОБЪЕКТОВ ПЕРЕПИСИ  
ПО РАЗМЕРУ ПОСЕВНЫХ ПЛОЩАДЕЙ**

продолжение табл. 190

| имевшие посевную площадь овощей, гектаров |             |             |             |            |           |       | Хозяйства,<br>не имев-<br>шие<br>посевной<br>площади | Итого |
|---|-------------|-------------|-------------|------------|-----------|-------|--|-------|
| 0,16 - 0,20                               | 0,21 - 0,30 | 0,31 - 0,50 | 0,51 - 1,00 | 1,01 - 5,0 | свыше 5,0 | всего |  |       |
|   |             |             |             |            |           |       |  |       |
| 23  | 6           | 1           | -           | -          | -         | 6104  | 1652   | 7756  |
| 0,3                                       | 0,1         | 0,0         | -           | -          | -         | 78,7  | 21,3   | 100   |
| 0,4                                       | 0,1         | 0,0         | -           | -          | -         | 100   | x  | x     |
| 4,2                                       | 1,3         | 0,3         | -           | -          | -         | 114,5 | x  | 114,5 |
| 3,7                                       | 1,2         | 0,3         | -           | -          | -         | 100   | x  | 100   |
| 0,2                                       | 0,2         | 0,3         | -           | -          | -         | 0,0   | x  | 0,0   |
|   |             |             |             |            |           |       |  |       |
| 26  | 19          | 5           | 4           | -          | -         | 4234  | 632  | 4886  |
| 0,5                                       | 0,4         | 0,1         | 0,1         | -          | -         | 87,0  | 13,0   | 100   |
| 0,6                                       | 0,4         | 0,1         | 0,1         | -          | -         | 100   | x  | x     |
| 4,6                                       | 4,7         | 1,7         | 2,9         | -          | -         | 86,5  | x  | 86,5  |
| 5,4                                       | 5,5         | 1,9         | 3,4         | -          | -         | 100   | x  | 100   |
| 0,2                                       | 0,2         | 0,3         | 0,7         | -          | -         | 0,0   | x  | 0,0   |
|   |             |             |             |            |           |       |  |       |
| 40  | 7           | 17          | -           | -          | -         | 9820  | 3140   | 12960 |
| 0,3                                       | 0,1         | 0,1         | -           | -          | -         | 75,8  | 24,2   | 100   |
| 0,4                                       | 0,1         | 0,2         | -           | -          | -         | 100   | x  | x     |
| 7,0                                       | 1,7         | 7,2         | -           | -          | -         | 293,6 | x  | 293,6 |
| 2,4                                       | 0,6         | 2,4         | -           | -          | -         | 100   | x  | 100   |
| 0,2                                       | 0,2         | 0,4         | -           | -          | -         | 0,0   | x  | 0,0   |
|   |             |             |             |            |           |       |  |       |
| 27  | 16          | 1           | -           | 1          | -         | 5040  | 1712   | 6752  |
| 0,4                                       | 0,2         | 0,0         | -           | 0,0        | -         | 74,6  | 25,4   | 100   |
| 0,5                                       | 0,3         | 0,0         | -           | 0,0        | -         | 100   | x  | x     |
| 4,6                                       | 3,6         | 0,3         | -           | 2,0        | -         | 146,1 | x  | 146,1 |
| 3,2                                       | 2,5         | 0,2         | -           | 1,4        | -         | 100   | x  | 100   |
| 0,2                                       | 0,2         | 0,3         | -           | 2,0        | -         | 0,0   | x  | 0,0   |
|   |             |             |             |            |           |       |  |       |
| 89  | 34          | 5           | -           | -          | -         | 24771 | 4051   | 28822 |
| 0,3                                       | 0,1         | 0,0         | -           | -          | -         | 85,9  | 14,1   | 100   |
| 0,4                                       | 0,1         | 0,0         | -           | -          | -         | 100   | x  | x     |
| 15,5                                      | 8,2         | 2,0         | -           | -          | -         | 529,8 | x  | 529,8 |
| 2,9                                       | 1,6         | 0,4         | -           | -          | -         | 100   | x  | 100   |
| 0,2                                       | 0,2         | 0,4         | -           | -          | -         | 0,0   | x  | 0,0   |

ГРУППИРОВКИ ОБЪЕКТОВ ПЕРЕПИСИ  
ПО РАЗМЕРУ ПОСЕВНЫХ ПЛОЩАДЕЙ

|   | Хозяйства, |                |                |                |                |
|---|------------|----------------|----------------|----------------|----------------|
|   | до 0,03    | 0,03 -<br>0,05 | 0,06 -<br>0,08 | 0,09 -<br>0,12 | 0,13 -<br>0,15 |
| <b>Токарёвский</b>                                      |            |                |                |                |                |
| Число хозяйств, единиц                                  | 4430       | 618            | 173            | 114            | 19             |
| в процентах от общего числа хозяйств                    | 68,4       | 9,5            | 2,7            | 1,8            | 0,3            |
| в процентах от числа хозяйств, имевших посевную площадь | 82,3       | 11,5           | 3,2            | 2,1            | 0,4            |
| Посевная площадь овощей, га                             | 35,3       | 19,7           | 11,2           | 11,4           | 2,5            |
| в процентах от общей посевной площади овощей            | 40,9       | 22,8           | 13,0           | 13,2           | 2,8            |
| в среднем на одно хозяйство, га                         | 0,0        | 0,0            | 0,1            | 0,1            | 0,1            |
| <b>Уваровский</b>                                       |            |                |                |                |                |
| Число хозяйств, единиц                                  | 2892       | 948            | 160            | 26             | 4              |
| в процентах от общего числа хозяйств                    | 63,7       | 20,9           | 3,5            | 0,6            | 0,1            |
| в процентах от числа хозяйств, имевших посевную площадь | 71,7       | 23,5           | 4,0            | 0,6            | 0,1            |
| Посевная площадь овощей, га                             | 29,9       | 30,0           | 9,8            | 2,6            | 0,5            |
| в процентах от общей посевной площади овощей            | 40,5       | 40,6           | 13,2           | 3,5            | 0,7            |
| в среднем на одно хозяйство, га                         | 0,0        | 0,0            | 0,1            | 0,1            | 0,1            |
| <b>Умётский</b>   |            |                |                |                |                |
| Число хозяйств, единиц                                  | 2287       | 841            | 158            | 139            | 68             |
| в процентах от общего числа хозяйств                    | 57,8       | 21,3           | 4,0            | 3,5            | 1,7            |
| в процентах от числа хозяйств, имевших посевную площадь | 64,8       | 23,8           | 4,5            | 3,9            | 1,9            |
| Посевная площадь овощей, га                             | 30,6       | 29,3           | 10,3           | 14,2           | 9,5            |
| в процентах от общей посевной площади овощей            | 30,3       | 29,0           | 10,2           | 14,1           | 9,4            |
| в среднем на одно хозяйство, га                         | 0,0        | 0,0            | 0,1            | 0,1            | 0,1            |
| <b>Городские округа</b>                                 |            |                |                |                |                |
| Число хозяйств, единиц                                  | 26560      | 5541           | 176            | 49             | 6              |
| в процентах от общего числа хозяйств                    | 67,6       | 14,1           | 0,4            | 0,1            | 0,0            |
| в процентах от числа хозяйств, имевших посевную площадь | 82,1       | 17,1           | 0,5            | 0,2            | 0,0            |
| Посевная площадь овощей, га                             | 271,3      | 152,9          | 10,4           | 4,6            | 0,7            |
| в процентах от общей посевной площади овощей            | 61,7       | 34,8           | 2,4            | 1,0            | 0,2            |
| в среднем на одно хозяйство, га                         | 0,0        | 0,0            | 0,1            | 0,1            | 0,1            |
| <b>Тамбов</b>   |            |                |                |                |                |
| Число хозяйств, единиц                                  | 7663       | 512            | 19             | 2              | -              |
| в процентах от общего числа хозяйств                    | 72,4       | 4,8            | 0,2            | 0,0            | -              |
| в процентах от числа хозяйств, имевших посевную площадь | 93,5       | 6,2            | 0,2            | 0,0            | -              |
| Посевная площадь овощей, га                             | 58,3       | 14,1           | 1,1            | 0,2            | -              |
| в процентах от общей посевной площади овощей            | 79,2       | 19,2           | 1,4            | 0,2            | -              |
| в среднем на одно хозяйство, га                         | 0,0        | 0,0            | 0,1            | 0,1            | -              |

ГРУППИРОВКИ ОБЪЕКТОВ ПЕРЕПИСИ  
ПО РАЗМЕРУ ПОСЕВНЫХ ПЛОЩАДЕЙ

продолжение табл. 190

| имевшие посевную площадь овощей, гектаров |             |             |             |            |           |       | Хозяйства,<br>не имев-<br>шие<br>посевной<br>площади | Итого |
|---|-------------|-------------|-------------|------------|-----------|-------|--|-------|
| 0,16 - 0,20                               | 0,21 - 0,30 | 0,31 - 0,50 | 0,51 - 1,00 | 1,01 - 5,0 | свыше 5,0 | всего |  |       |
|   |             |             |             |            |           |       |  |       |
| 15  | 7           | 4           | 1           | -          | -         | 5381  | 1092   | 6473  |
| 0,2                                       | 0,1         | 0,1         | 0,0         | -          | -         | 83,1  | 16,9   | 100   |
| 0,3                                       | 0,1         | 0,1         | 0,0         | -          | -         | 100   | x  | x     |
| 2,5                                       | 1,7         | 1,3         | 0,7         | -          | -         | 86,3  | x  | 86,3  |
| 2,9                                       | 2,0         | 1,5         | 0,8         | -          | -         | 100   | x  | 100   |
| 0,2                                       | 0,2         | 0,3         | 0,7         | -          | -         | 0,0   | x  | 0,0   |
|   |             |             |             |            |           |       |  |       |
| 2   | 2           | 1           | -           | -          | -         | 4035  | 505  | 4540  |
| 0,0                                       | 0,0         | 0,0         | -           | -          | -         | 88,9  | 11,1   | 100   |
| 0,0                                       | 0,0         | 0,0         | -           | -          | -         | 100   | x  | x     |
| 0,4                                       | 0,4         | 0,3         | -           | -          | -         | 73,8  | x  | 73,8  |
| 0,5                                       | 0,6         | 0,4         | -           | -          | -         | 100   | x  | 100   |
| 0,2                                       | 0,2         | 0,3         | -           | -          | -         | 0,0   | x  | 0,0   |
|   |             |             |             |            |           |       |  |       |
| 29  | 4           | 2           | -           | -          | -         | 3528  | 426  | 3954  |
| 0,7                                       | 0,1         | 0,1         | -           | -          | -         | 89,2  | 10,8   | 100   |
| 0,8                                       | 0,1         | 0,1         | -           | -          | -         | 100   | x  | x     |
| 5,2                                       | 1,1         | 0,8         | -           | -          | -         | 100,9 | x  | 100,9 |
| 5,2                                       | 1,1         | 0,8         | -           | -          | -         | 100   | x  | 100   |
| 0,2                                       | 0,3         | 0,4         | -           | -          | -         | 0,0   | x  | 0,0   |
|   |             |             |             |            |           |       |  |       |
| -   | -           | -           | -           | -          | -         | 32332 | 6938   | 39270 |
| -   | -           | -           | -           | -          | -         | 82,3  | 17,7   | 100   |
| -   | -           | -           | -           | -          | -         | 100   | x  | x     |
| -   | -           | -           | -           | -          | -         | 440,0 | x  | 440,0 |
| -   | -           | -           | -           | -          | -         | 100   | x  | 100   |
| -   | -           | -           | -           | -          | -         | 0,0   | x  | 0,0   |
|   |             |             |             |            |           |       |  |       |
| -   | -           | -           | -           | -          | -         | 8196  | 2392   | 10588 |
| -   | -           | -           | -           | -          | -         | 77,4  | 22,6   | 100   |
| -   | -           | -           | -           | -          | -         | 100   | x  | x     |
| -   | -           | -           | -           | -          | -         | 73,7  | x  | 73,7  |
| -   | -           | -           | -           | -          | -         | 100   | x  | 100   |
| -   | -           | -           | -           | -          | -         | 0,0   | x  | 0,0   |

ГРУППИРОВКИ ОБЪЕКТОВ ПЕРЕПИСИ  
ПО РАЗМЕРУ ПОСЕВНЫХ ПЛОЩАДЕЙ

|   | Хозяйства, |                |                |                |                |
|---|------------|----------------|----------------|----------------|----------------|
|   | до 0,03    | 0,03 -<br>0,05 | 0,06 -<br>0,08 | 0,09 -<br>0,12 | 0,13 -<br>0,15 |
| <b>Кирсанов</b>   |            |                |                |                |                |
| Число хозяйств, единиц                                  | 1261       | 16             | -              | -              | -              |
| в процентах от общего числа хозяйств                    | 93,5       | 1,2            | -              | -              | -              |
| в процентах от числа хозяйств, имевших посевную площадь | 98,7       | 1,3            | -              | -              | -              |
| Посевная площадь овощей, га                             | 14,0       | 0,4            | -              | -              | -              |
| в процентах от общей посевной площади овощей            | 97,1       | 2,9            | -              | -              | -              |
| в среднем на одно хозяйство, га                         | 0,0        | 0,0            | -              | -              | -              |
| <b>Котовск</b>  |            |                |                |                |                |
| Число хозяйств, единиц                                  | 411        | 468            | 19             | 1              | -              |
| в процентах от общего числа хозяйств                    | 41,0       | 46,7           | 1,9            | 0,1            | -              |
| в процентах от числа хозяйств, имевших посевную площадь | 45,7       | 52,1           | 2,1            | 0,1            | -              |
| Посевная площадь овощей, га                             | 5,4        | 13,6           | 1,1            | 0,1            | -              |
| в процентах от общей посевной площади овощей            | 26,8       | 67,2           | 5,5            | 0,5            | -              |
| в среднем на одно хозяйство, га                         | 0,0        | 0,0            | 0,1            | 0,1            | -              |
| <b>Мичуринск</b>  |            |                |                |                |                |
| Число хозяйств, единиц                                  | 4423       | 771            | 29             | 8              | 1              |
| в процентах от общего числа хозяйств                    | 63,7       | 11,1           | 0,4            | 0,1            | 0,0            |
| в процентах от числа хозяйств, имевших посевную площадь | 84,5       | 14,7           | 0,6            | 0,2            | 0,0            |
| Посевная площадь овощей, га                             | 44,8       | 24,0           | 1,7            | 0,8            | 0,1            |
| в процентах от общей посевной площади овощей            | 62,7       | 33,6           | 2,4            | 1,2            | 0,2            |
| в среднем на одно хозяйство, га                         | 0,0        | 0,0            | 0,1            | 0,1            | 0,1            |
| <b>Моршанск</b>   |            |                |                |                |                |
| Число хозяйств, единиц                                  | 3013       | 1930           | 10             | 1              | -              |
| в процентах от общего числа хозяйств                    | 56,7       | 36,3           | 0,2            | 0,0            | -              |
| в процентах от числа хозяйств, имевших посевную площадь | 60,8       | 39,0           | 0,2            | 0,0            | -              |
| Посевная площадь овощей, га                             | 48,5       | 46,5           | 0,6            | 0,1            | -              |
| в процентах от общей посевной площади овощей            | 50,7       | 48,6           | 0,6            | 0,1            | -              |
| в среднем на одно хозяйство, га                         | 0,0        | 0,0            | 0,1            | 0,1            | -              |
| <b>Рассказово</b>                                       |            |                |                |                |                |
| Число хозяйств, единиц                                  | 6316       | 1414           | 63             | 35             | 5              |
| в процентах от общего числа хозяйств                    | 64,4       | 14,4           | 0,6            | 0,4            | 0,1            |
| в процентах от числа хозяйств, имевших посевную площадь | 80,6       | 18,1           | 0,8            | 0,4            | 0,1            |
| Посевная площадь овощей, га                             | 65,2       | 41,7           | 3,9            | 3,2            | 0,6            |
| в процентах от общей посевной площади овощей            | 56,9       | 36,4           | 3,4            | 2,8            | 0,5            |
| в среднем на одно хозяйство, га                         | 0,0        | 0,0            | 0,1            | 0,1            | 0,1            |

ГРУППИРОВКИ ОБЪЕКТОВ ПЕРЕПИСИ  
ПО РАЗМЕРУ ПОСЕВНЫХ ПЛОЩАДЕЙ

продолжение табл. 190

| имевшие посевную площадь овощей, гектаров |             |             |             |            |           |       | Хозяйства,<br>не имев-<br>шие<br>посевной<br>площади | Итого |
|---|-------------|-------------|-------------|------------|-----------|-------|--|-------|
| 0,16 - 0,20                               | 0,21 - 0,30 | 0,31 - 0,50 | 0,51 - 1,00 | 1,01 - 5,0 | свыше 5,0 | всего |  |       |
| -   | -           | -           | -           | -          | -         | 1277  | 72   | 1349  |
| -   | -           | -           | -           | -          | -         | 94,7  | 5,3  | 100   |
| -   | -           | -           | -           | -          | -         | 100   | x  | x     |
| -   | -           | -           | -           | -          | -         | 14,5  | x  | 14,5  |
| -   | -           | -           | -           | -          | -         | 100   | x  | 100   |
| -   | -           | -           | -           | -          | -         | 0,0   | x  | 0,0   |
| -   | -           | -           | -           | -          | -         | 899   | 104  | 1003  |
| -   | -           | -           | -           | -          | -         | 89,6  | 10,4   | 100   |
| -   | -           | -           | -           | -          | -         | 100   | x  | x     |
| -   | -           | -           | -           | -          | -         | 20,2  | x  | 20,2  |
| -   | -           | -           | -           | -          | -         | 100   | x  | 100   |
| -   | -           | -           | -           | -          | -         | 0,0   | x  | 0,0   |
| -   | -           | -           | -           | -          | -         | 5232  | 1712   | 6944  |
| -   | -           | -           | -           | -          | -         | 75,3  | 24,7   | 100   |
| -   | -           | -           | -           | -          | -         | 100   | x  | x     |
| -   | -           | -           | -           | -          | -         | 71,5  | x  | 71,5  |
| -   | -           | -           | -           | -          | -         | 100   | x  | 100   |
| -   | -           | -           | -           | -          | -         | 0,0   | x  | 0,0   |
| -   | -           | -           | -           | -          | -         | 4954  | 358  | 5312  |
| -   | -           | -           | -           | -          | -         | 93,3  | 6,7  | 100   |
| -   | -           | -           | -           | -          | -         | 100   | x  | x     |
| -   | -           | -           | -           | -          | -         | 95,7  | x  | 95,7  |
| -   | -           | -           | -           | -          | -         | 100   | x  | 100   |
| -   | -           | -           | -           | -          | -         | 0,0   | x  | 0,0   |
| -   | -           | -           | -           | -          | -         | 7833  | 1978   | 9811  |
| -   | -           | -           | -           | -          | -         | 79,8  | 20,2   | 100   |
| -   | -           | -           | -           | -          | -         | 100   | x  | x     |
| -   | -           | -           | -           | -          | -         | 114,6 | x  | 114,6 |
| -   | -           | -           | -           | -          | -         | 100   | x  | 100   |
| -   | -           | -           | -           | -          | -         | 0,0   | x  | 0,0   |

ГРУППИРОВКИ ОБЪЕКТОВ ПЕРЕПИСИ  
ПО РАЗМЕРУ ПОСЕВНЫХ ПЛОЩАДЕЙ

|   | Хозяйства, |                |                |                |                |
|---|------------|----------------|----------------|----------------|----------------|
|   | до 0,03    | 0,03 -<br>0,05 | 0,06 -<br>0,08 | 0,09 -<br>0,12 | 0,13 -<br>0,15 |
| <b>Уварово</b>  |            |                |                |                |                |
| Число хозяйств, единиц                                  | 3473       | 430            | 36             | 2              | -              |
| в процентах от общего числа хозяйств                    | 81,5       | 10,1           | 0,8            | 0,0            | -              |
| в процентах от числа хозяйств, имевших посевную площадь | 88,1       | 10,9           | 0,9            | 0,1            | -              |
| Посевная площадь овощей, га                             | 35,0       | 12,6           | 2,1            | 0,2            | -              |
| в процентах от общей посевной площади овощей            | 70,1       | 25,3           | 4,3            | 0,3            | -              |
| в среднем на одно хозяйство, га                         | 0,0        | 0,0            | 0,1            | 0,1            | -              |



ГРУППИРОВКИ ОБЪЕКТОВ ПЕРЕПИСИ  
ПО РАЗМЕРУ ПОСЕВНЫХ ПЛОЩАДЕЙ

продолжение табл. 190

| имевшие посевную площадь овощей, гектаров |             |             |             |            |           |       | Хозяйства,<br>не имев-<br>шие<br>посевной<br>площади | Итого |
|---|-------------|-------------|-------------|------------|-----------|-------|--|-------|
| 0,16 - 0,20                               | 0,21 - 0,30 | 0,31 - 0,50 | 0,51 - 1,00 | 1,01 - 5,0 | свыше 5,0 | всего |  |       |
|   |             |             |             |            |           |       |  |       |
| -   | -           | -           | -           | -          | -         | 3941  | 322  | 4263  |
| -   | -           | -           | -           | -          | -         | 92,4  | 7,6  | 100   |
| -   | -           | -           | -           | -          | -         | 100   | х  | х     |
| -   | -           | -           | -           | -          | -         | 49,9  | х  | 49,9  |
| -   | -           | -           | -           | -          | -         | 100   | х  | 100   |
| -   | -           | -           | -           | -          | -         | 0,0   | х  | 0,0   |

**МЕТОДОЛОГИЧЕСКИЕ ПОЯСНЕНИЯ**

В **хозяйства всех категорий** включены сельскохозяйственные организации, крестьянские (фермерские) хозяйства, индивидуальные предприниматели и хозяйства населения.

К **сельскохозяйственным организациям** отнесены хозяйственные товарищества, общества и партнерства (в том числе публичные и непубличные акционерные общества), производственные кооперативы, родовые общины, унитарные предприятия, подсобные сельскохозяйственные предприятия несельскохозяйственных организаций.

В соответствии с официальной статистической методологией Росстата в рамках Всероссийской сельскохозяйственной переписи 2016 г. к **подсобным сельскохозяйственным**

**предприятиям несельскохозяйственных организаций** отнесены хозяйства, имеющие посевные площади сельскохозяйственных культур не менее 50 гектаров и/или не менее 10 голов крупного рогатого скота, или не менее 5 голов коров, или не менее 20 голов свиней, или не менее 15 голов овец или коз, или не менее 100 голов птицы, или не менее 10 голов лошадей.

К **малым сельскохозяйственным предприятиям (включая микропредприятия)** отнесены юридические лица – коммерческие организации, внесенные в единый государственный реестр юридических лиц и соответствующие условиям, установленным Федеральным законом от 24 июля 2007 г. № 209-ФЗ «О развитии малого и среднего предпринимательства в Российской Федерации».

**Крестьянское (фермерское) хозяйство** – объединение граждан, связанных родством и (или) свойством, имеющих в общей собственности имущество и совместно осуществляющих производственную и иную хозяйственную деятельность (производство, переработку, хранение, транспортировку и реализацию сельскохозяйственной продукции), основанную на их личном участии (статья 1 Федерального закона от 11 июня 2003 г. № 74-ФЗ «О крестьянском (фермерском) хозяйстве»).

**Индивидуальный предприниматель** – гражданин (физическое лицо), занимающийся предпринимательской деятельностью без образования юридического лица с момента его государственной регистрации в соответствии со статьей 23 Гражданского кодекса Российской Федерации и заявивший в Свидетельстве о государственной регистрации виды деятельности, отнесенные согласно Общероссийскому классификатору видов экономической деятельности (ОКВЭД) к сельскому хозяйству.

К **хозяйствам населения** отнесены личные подсобные и другие индивидуальные хозяйства граждан, а также хозяйства граждан, имеющих земельные участки в садоводческих и огороднических некоммерческих объединениях.

**Личное подсобное хозяйство** – форма непредпринимательской деятельности по производству и переработке сельскохозяйственной продукции, осуществляемой личным трудом гражданина и членов его семьи в целях удовлетворения личных потребностей на земельном участке, предоставленном или приобретенном для ведения личного подсобного хозяйства. Землепользование хозяйств может состоять из приусадебных и полевых участков (статья 2,4 Федерального закона от 7 июля 2003 г. № 112-ФЗ «О личном подсобном хозяйстве»).

К **другим индивидуальным хозяйствам граждан** отнесены:

- граждане, имеющие земельные участки для индивидуального жилищного строительства с площадью 4 и более соток и занимающиеся сельскохозяйственным производством

- граждане, имеющие земельные участки (садовые, огородные, дачные и другие), не входящие в некоммерческие объединения граждан;

- граждане, не имеющие земли, но имеющие сельскохозяйственных животных.

**Садоводческое, огородническое некоммерческое объединение граждан** – некоммерческая организация, учрежденная гражданами на добровольных началах для содействия ее членам в решении общих социально-хозяйственных задач ведения садоводства, огородничества и дачного хозяйства (статья 1 Федерального закона от 15 апреля 1998 г. № 66-ФЗ «О садоводческих, огороднических и дачных некоммерческих объединениях граждан»).

**Табл. 180 – 190. Посевные площади** – часть пашни, занятая под посевы сельскохозяйственных культур.

Данные в группировках по размеру посевных площадей основных сельскохозяйственных культур (**табл. 180 – 190**) приведены по сельскохозяйственным организациям (хозяйствам), осуществлявшим сельскохозяйственную деятельность в 2016 году.



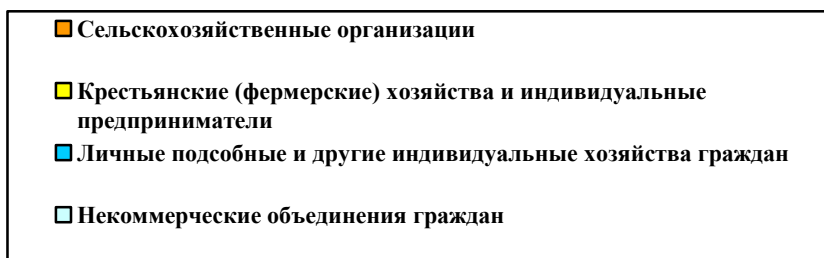
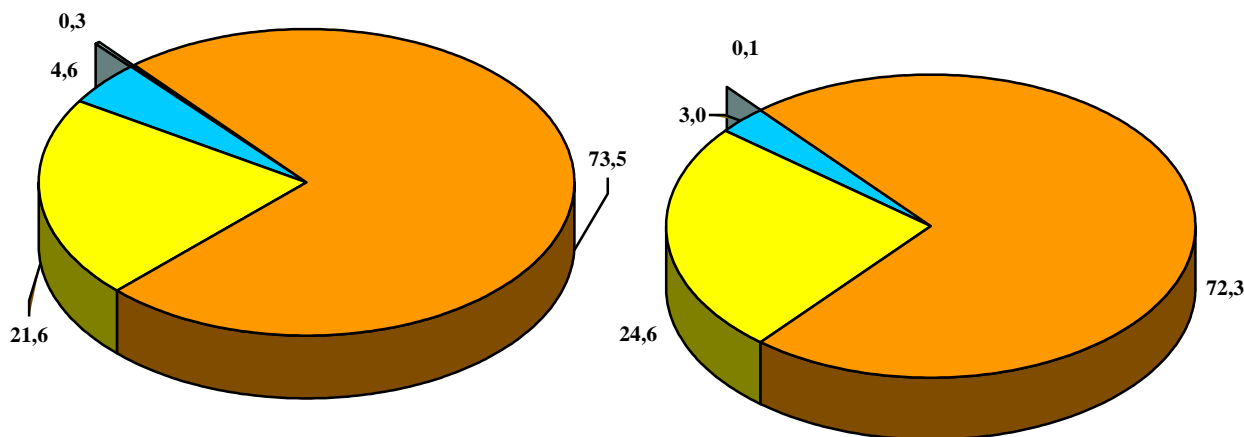
# ДИАГРАММЫ

**1. СТРУКТУРА ОБЩЕЙ ПОСЕВНОЙ ПЛОЩАДИ СЕЛЬСКОХОЗЯЙСТВЕННЫХ КУЛЬТУР ПОД УРОЖАЙ В 2006 И 2016 ГГ. ПО КАТЕГОРИЯМ ХОЗЯЙСТВ**

( в процентах от общей площади в хозяйствах всех категорий)

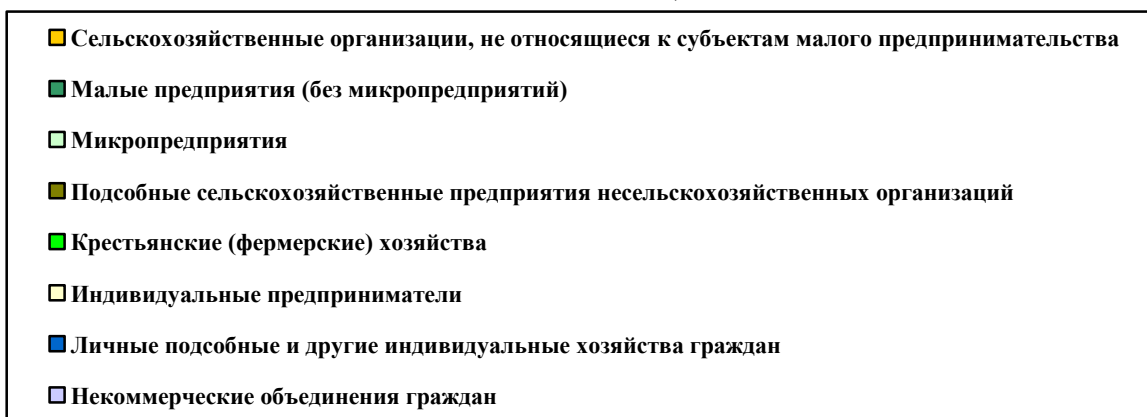
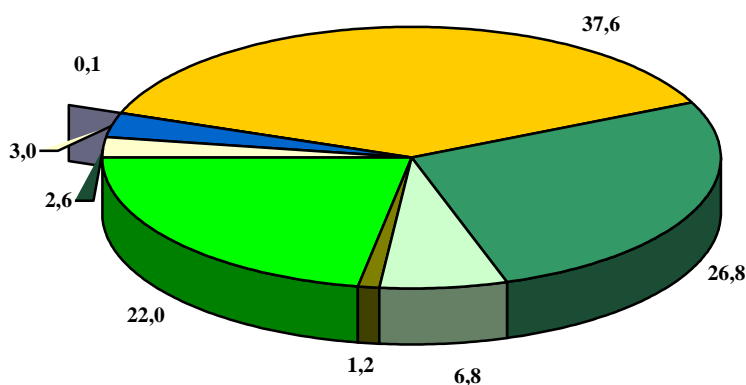
2006

2016



**2. СТРУКТУРА ОБЩЕЙ ПОСЕВНОЙ ПЛОЩАДИ СЕЛЬСКОХОЗЯЙСТВЕННЫХ КУЛЬТУР ПОД УРОЖАЙ 2016 Г. ПО КАТЕГОРИЯМ ХОЗЯЙСТВ**

( в процентах от общей посевной площади в хозяйствах всех категорий)

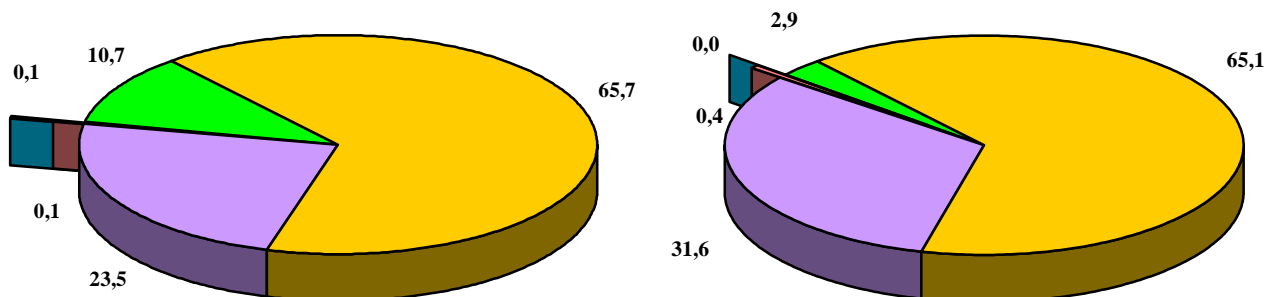


3. СТРУКТУРА ПЛОЩАДЕЙ ПОД УРОЖАЙ 2006 И 2016 ГГ.  
 ПО ВИДАМ СЕЛЬСКОХОЗЯЙСТВЕННЫХ КУЛЬТУР ПО КАТЕГОРИЯМ ХОЗЯЙСТВ  
 ( в процентах от общей посевной площади соответствующей категории хозяйств )

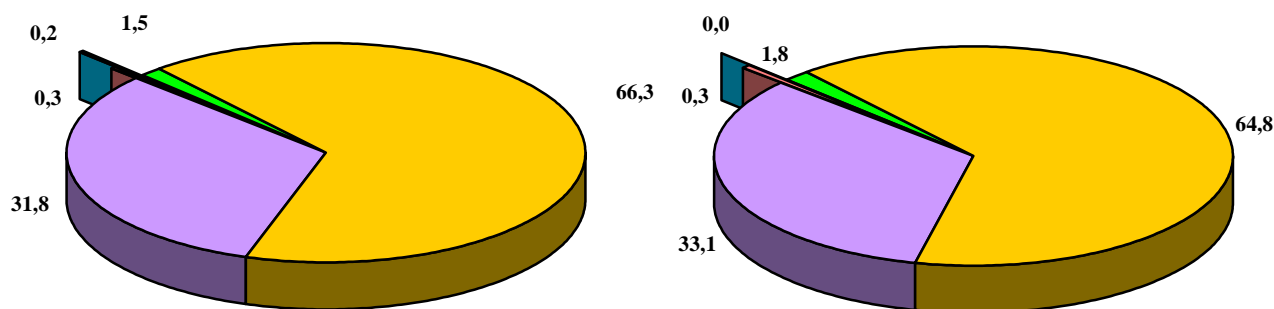
2006

2016

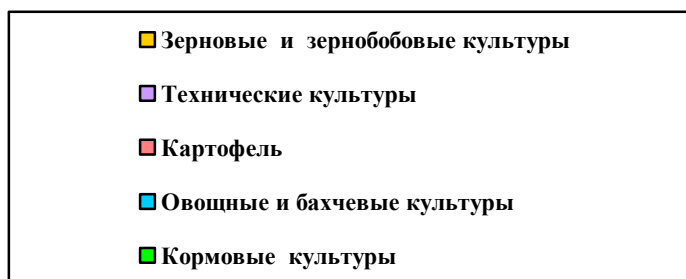
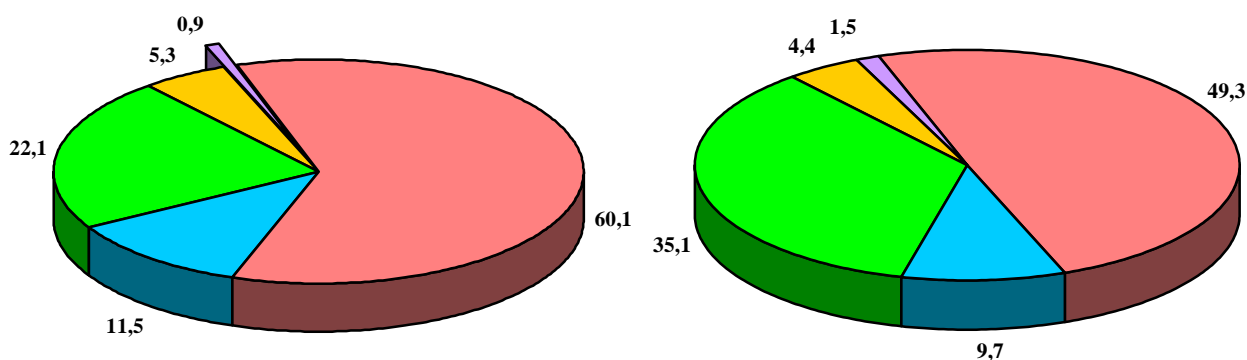
Сельскохозяйственные организации



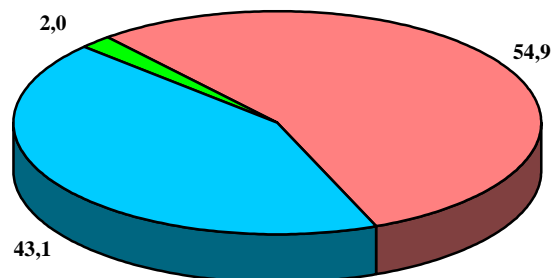
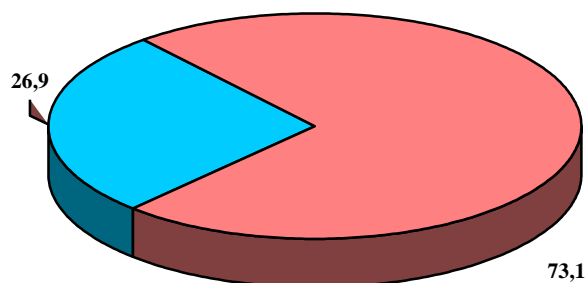
Крестьянские (фермерские) хозяйства и индивидуальные предприниматели



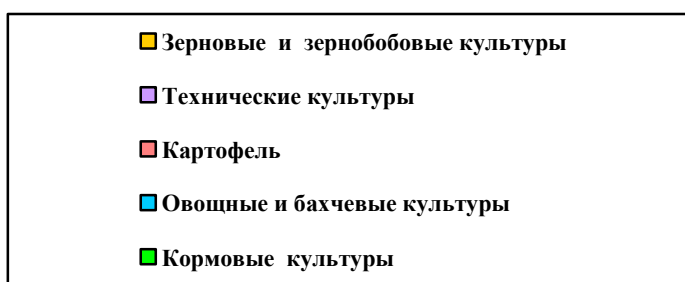
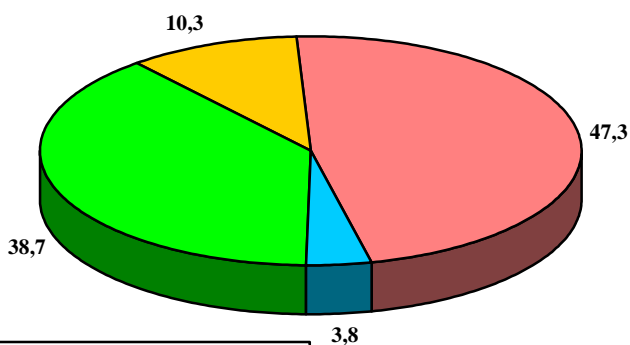
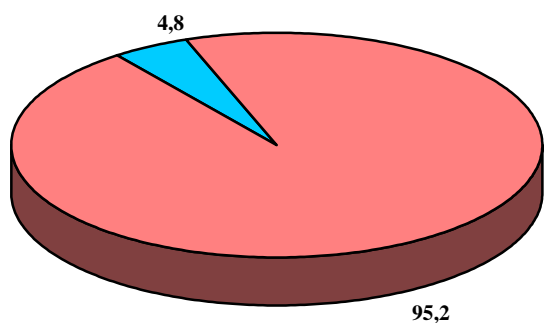
Личные подсобные и другие индивидуальные хозяйства граждан



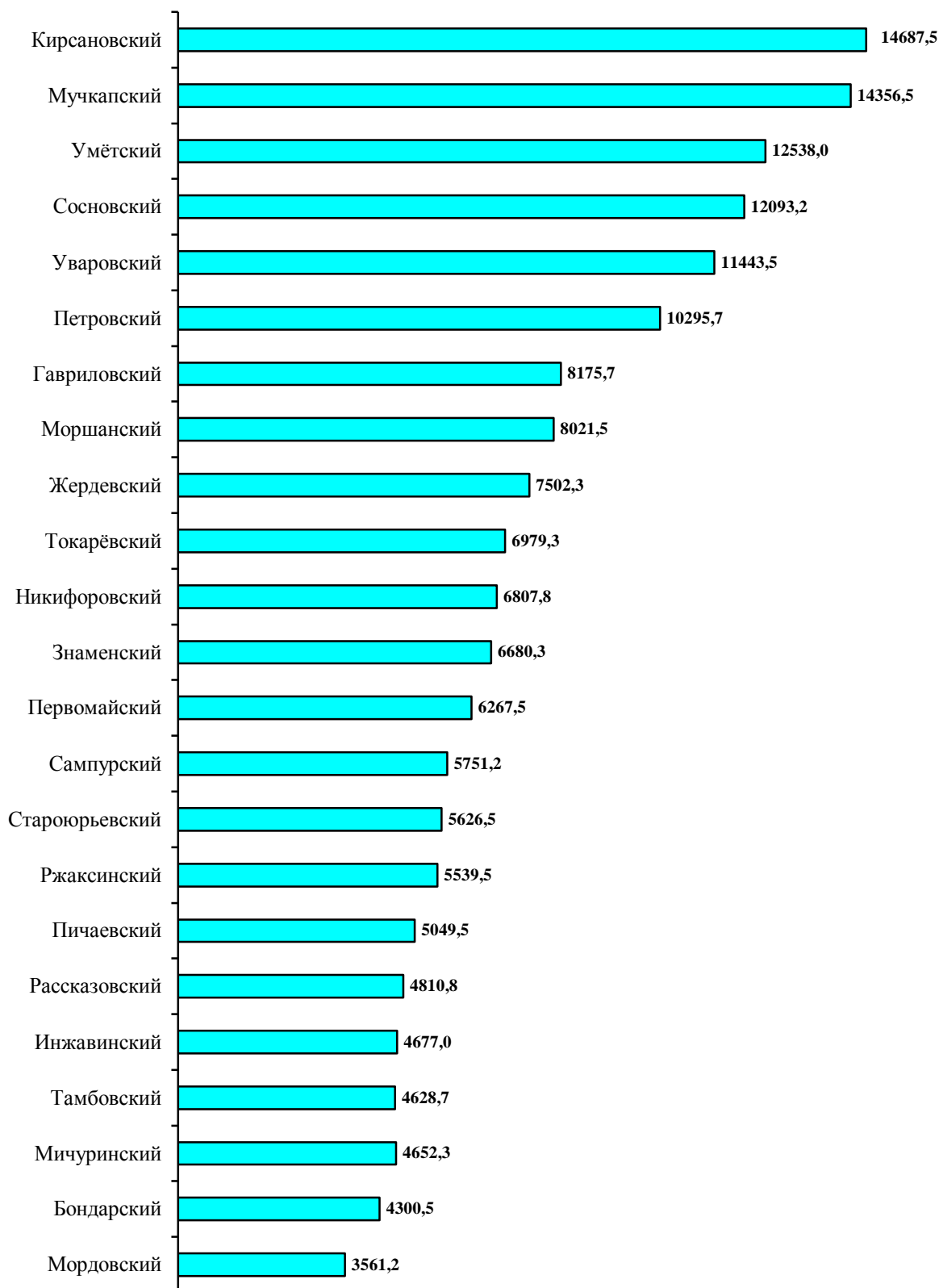
Садоводческие некоммерческие объединения



Огороднические некоммерческие объединения



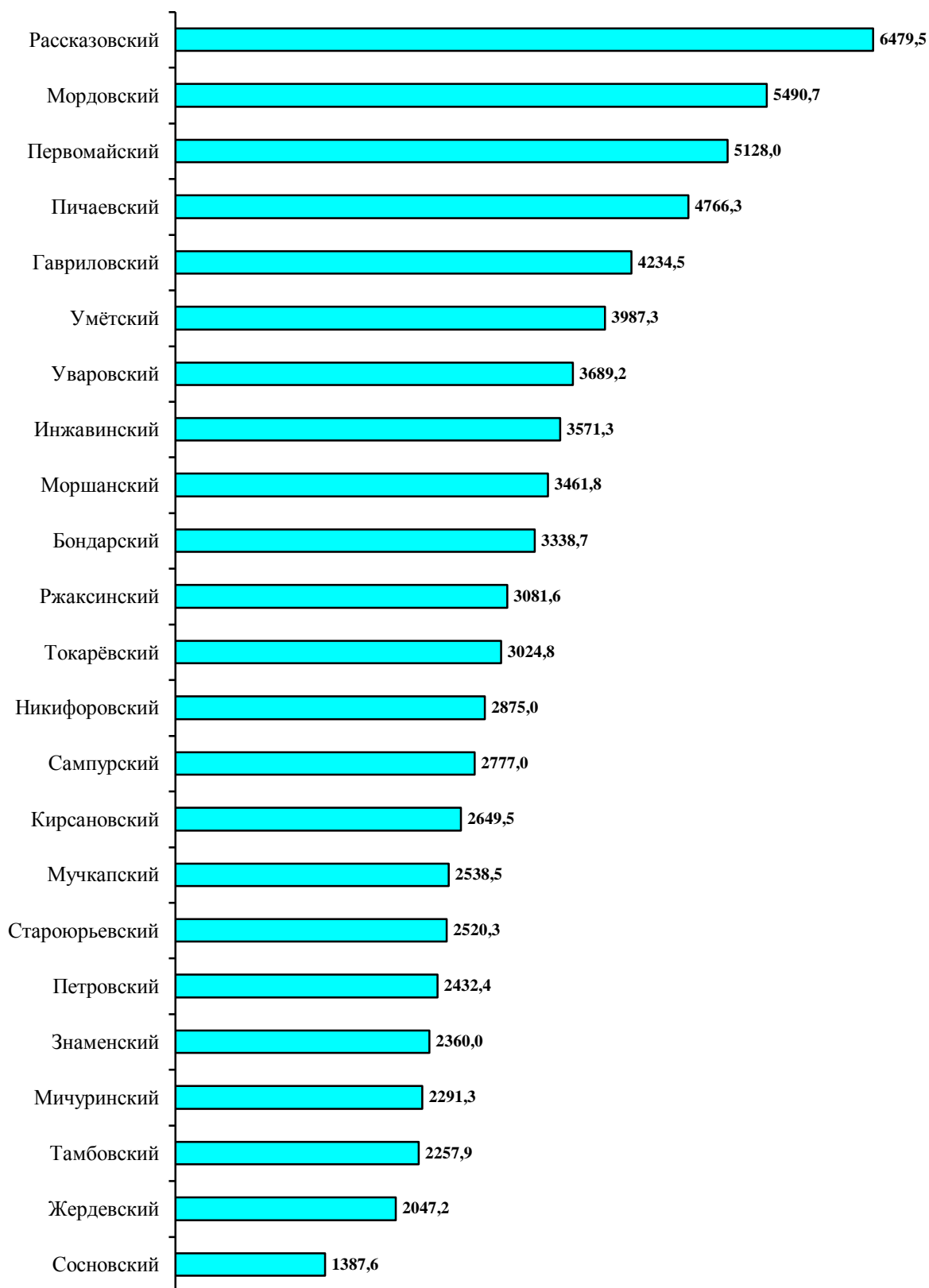
**4. СРЕДНИЙ РАЗМЕР ОБЩЕЙ ПОСЕВНОЙ ПЛОЩАДИ ПОД УРОЖАЙ 2016 Г.  
В СЕЛЬСКОХОЗЯЙСТВЕННЫХ ОРГАНИЗАЦИЯХ, НЕ ОТНОСЯЩИХСЯ К СУБЪЕКТАМ  
МАЛОГО ПРЕДПРИНИМАТЕЛЬСТВА<sup>1)</sup>**  
(гектаров)



<sup>1)</sup> В расчете на одну сельскохозяйственную организацию, не относящуюся к субъектам малого предпринимательств, имевшую общую посевную площадь.

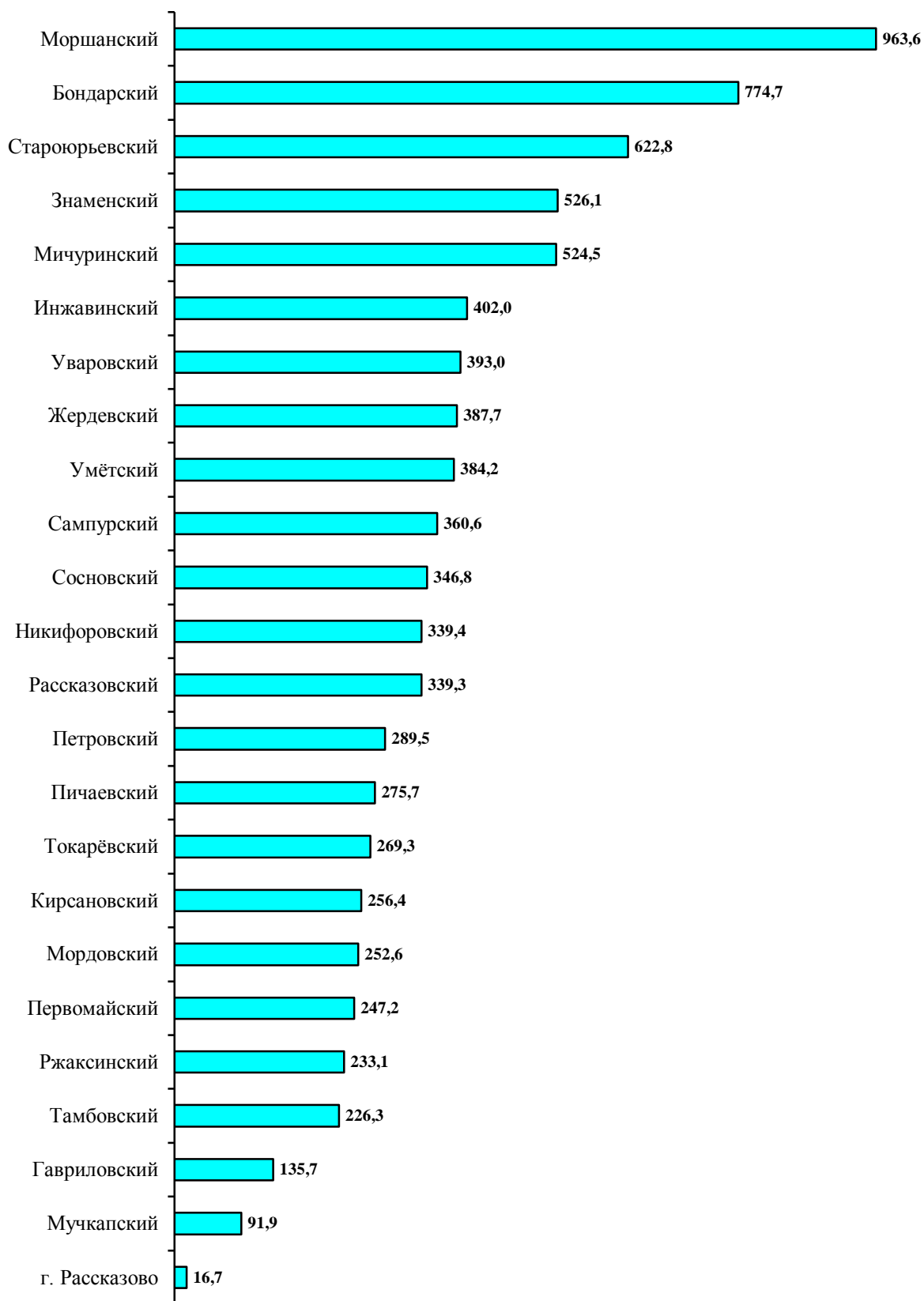


**5. СРЕДНИЙ РАЗМЕР ОБЩЕЙ ПОСЕВНОЙ ПЛОЩАДИ ПОД УРОЖАЙ 2016 Г.  
В МАЛЫХ СЕЛЬСКОХОЗЯЙСТВЕННЫХ ОРГАНИЗАЦИЯХ (БЕЗ МИКРОПРЕДПРИЯТИЙ)<sup>1)</sup>**  
(гектаров)



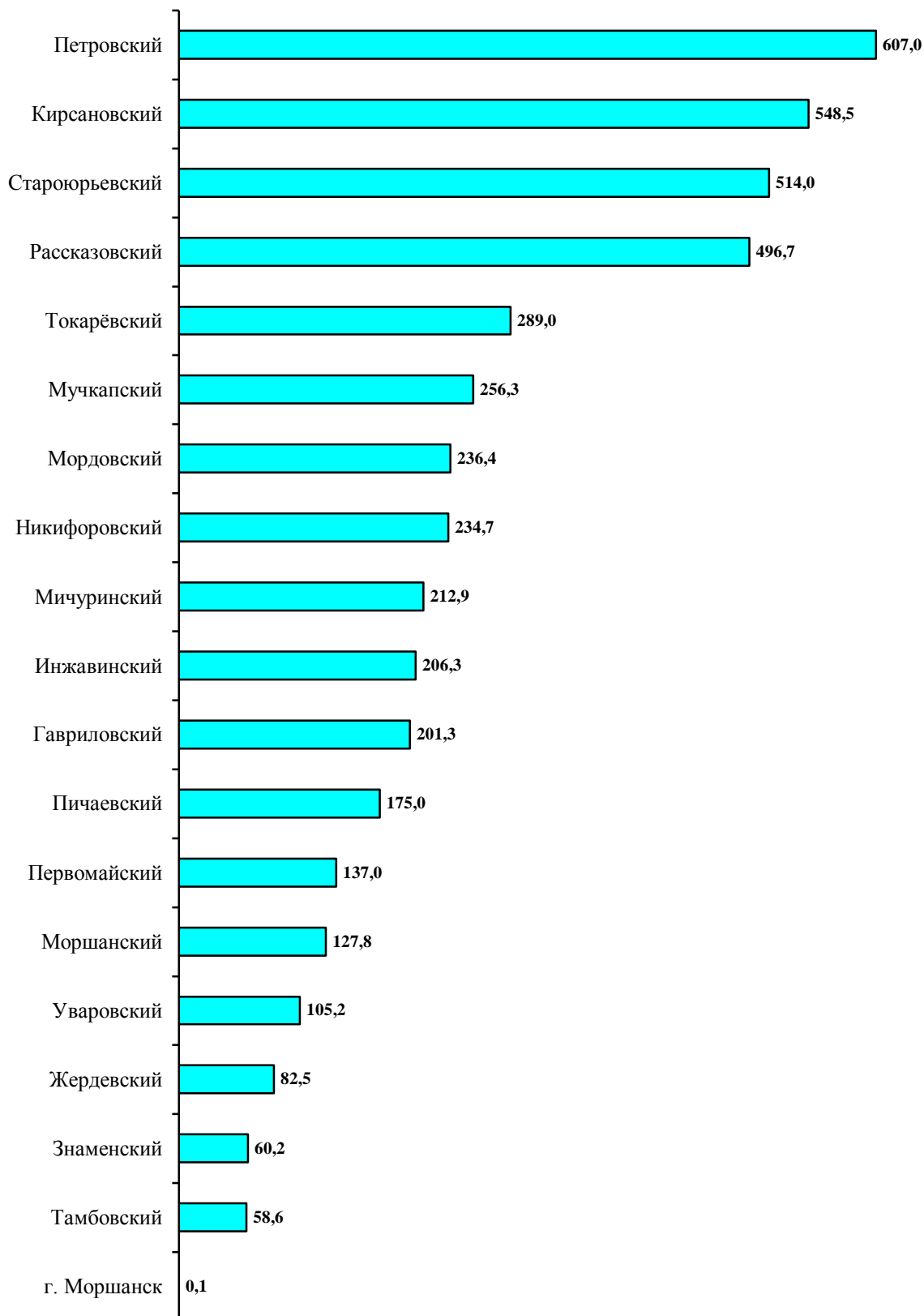
<sup>1)</sup> В расчете на одно малое сельскохозяйственное предприятие (без микропредприятий), имевшее общую посевную площадь.

**6. СРЕДНИЙ РАЗМЕР ОБЩЕЙ ПОСЕВНОЙ ПЛОЩАДИ ПОД УРОЖАЙ 2016 Г.  
В КРЕСТЬЯНСКИИ (ФЕРМЕРСКИХ) ХОЗЯЙСТВАХ<sup>1)</sup>**  
(гектаров)



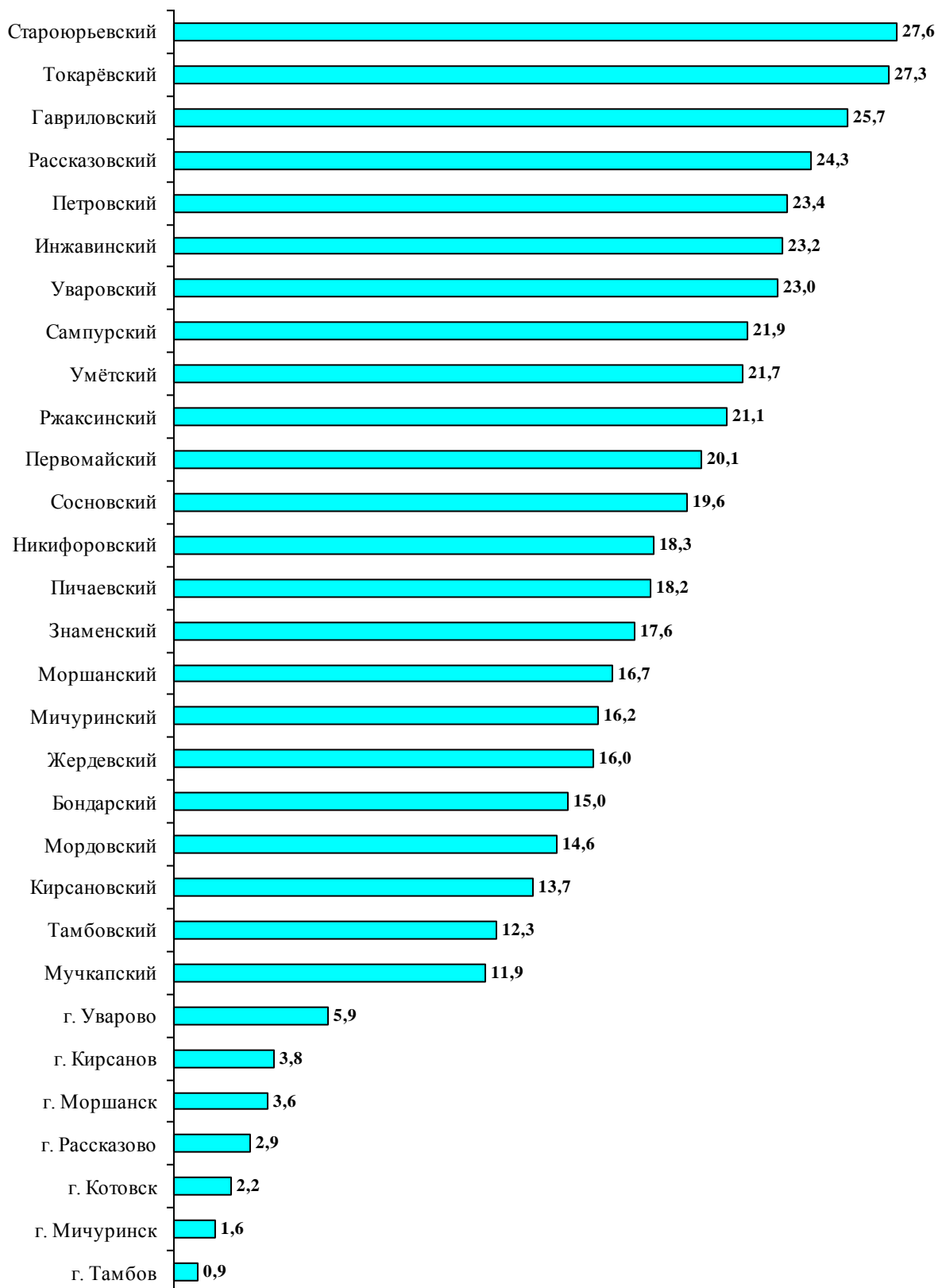
<sup>1)</sup> В расчете на одно крестьянское (фермерское) хозяйство, имевшее общую посевную площадь.

**7. СРЕДНИЙ РАЗМЕР ОБЩЕЙ ПОСЕВНОЙ ПЛОЩАДИ ПОД УРОЖАЙ 2016 Г.  
У ИНДИВИДУАЛЬНЫХ ПРЕДПРИНИМАТЕЛЕЙ<sup>1)</sup>**  
(гектаров)



<sup>1)</sup> В расчете на одного индивидуального предпринимателя, имевшего общую посевную площадь.

**8. СРЕДНИЙ РАЗМЕР ОБЩЕЙ ПОСЕВНОЙ ПЛОЩАДИ ПОД УРОЖАЙ 2016 Г.  
В ЛИЧНЫХ ПОДСОБНЫХ И ДРУГИХ ИНДИВИДУАЛЬНЫХ ХОЗЯЙСТВАХ ГРАЖДАН  
(соток)<sup>2)</sup>**



<sup>1)</sup> В расчете на одно личное подсобное и другое индивидуальное хозяйство граждан, имевшее общую посевную площадь.

<sup>2)</sup> В 1 га – 100 соток.