



ТЕРРИТОРИАЛЬНЫЙ ОРГАН  
ФЕДЕРАЛЬНОЙ СЛУЖБЫ  
ГОСУДАРСТВЕННОЙ СТАТИСТИКИ  
ПО ТАМБОВСКОЙ ОБЛАСТИ

# ИНДЕКС ПОТРЕБИТЕЛЬСКИХ ЦЕН

январь 2024 года

# СОДЕРЖАНИЕ

Индексы потребительских цен	3
Индексы цен на отдельные группы и виды продовольственных товаров	7
Индексы цен на отдельные группы и виды непродовольственных товаров	9
Индексы цен на топливо моторное	10
Индексы цен и тарифов на услуги	11

# ИНДЕКСЫ ПОТРЕБИТЕЛЬСКИХ ЦЕН

январь 2024 года в % к предыдущему месяцу

ТАМБОВСТАТ

**100,95** ИПЦ

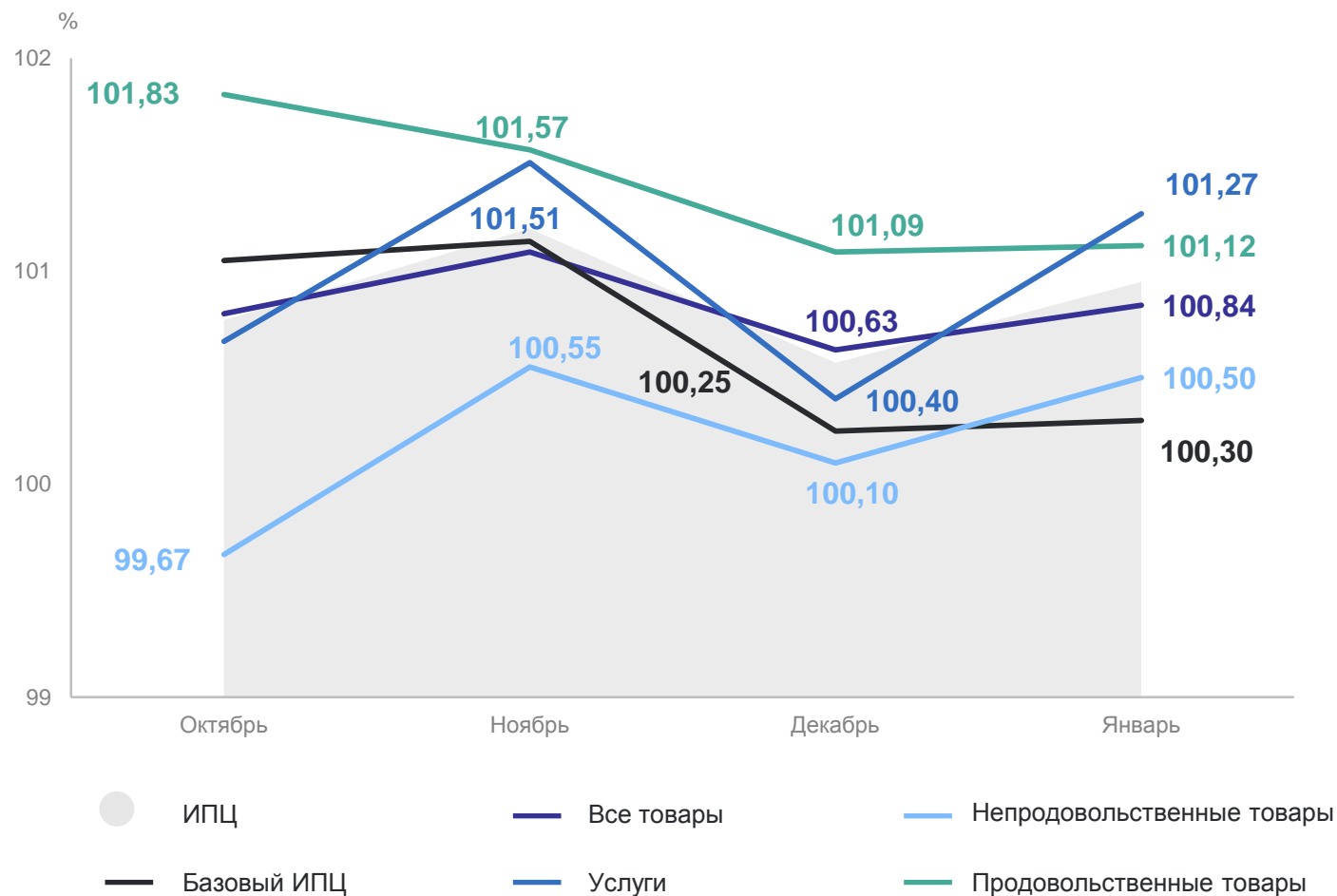
**100,84** Все товары

**101,12** Продовольственные  
товары

**100,50** Непродовольственные  
товары

**101,27** Услуги

**100,30** Базовый ИПЦ

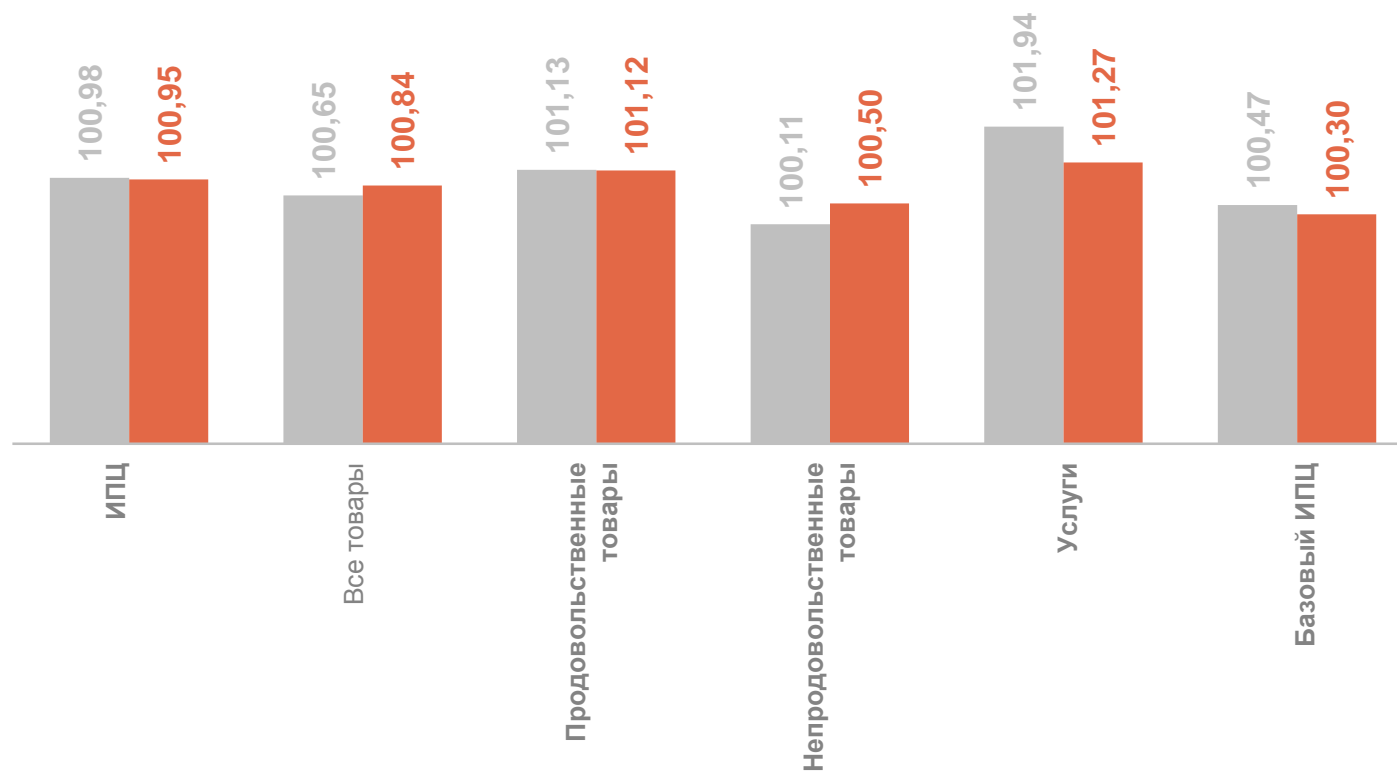


# ИНДЕКСЫ ПОТРЕБИТЕЛЬСКИХ ЦЕН

ТАМБОВСТАТ

январь 2024 года в % к предыдущему месяцу

<b>100,95</b>	<b>ИПЦ</b>
<b>100,84</b>	Все товары
<b>101,12</b>	Продовольственные товары
<b>100,50</b>	Непродовольственные товары
<b>101,27</b>	Услуги
<b>100,30</b>	Базовый ИПЦ



● январь 2023г. к декабрю 2022г.

● январь 2024г. к декабрю 2023 г.

# ИНДЕКСЫ ПОТРЕБИТЕЛЬСКИХ ЦЕН

ТАМБОВСТАТ

январь 2024 года в % январю 2023 года

**106,47** ИПЦ

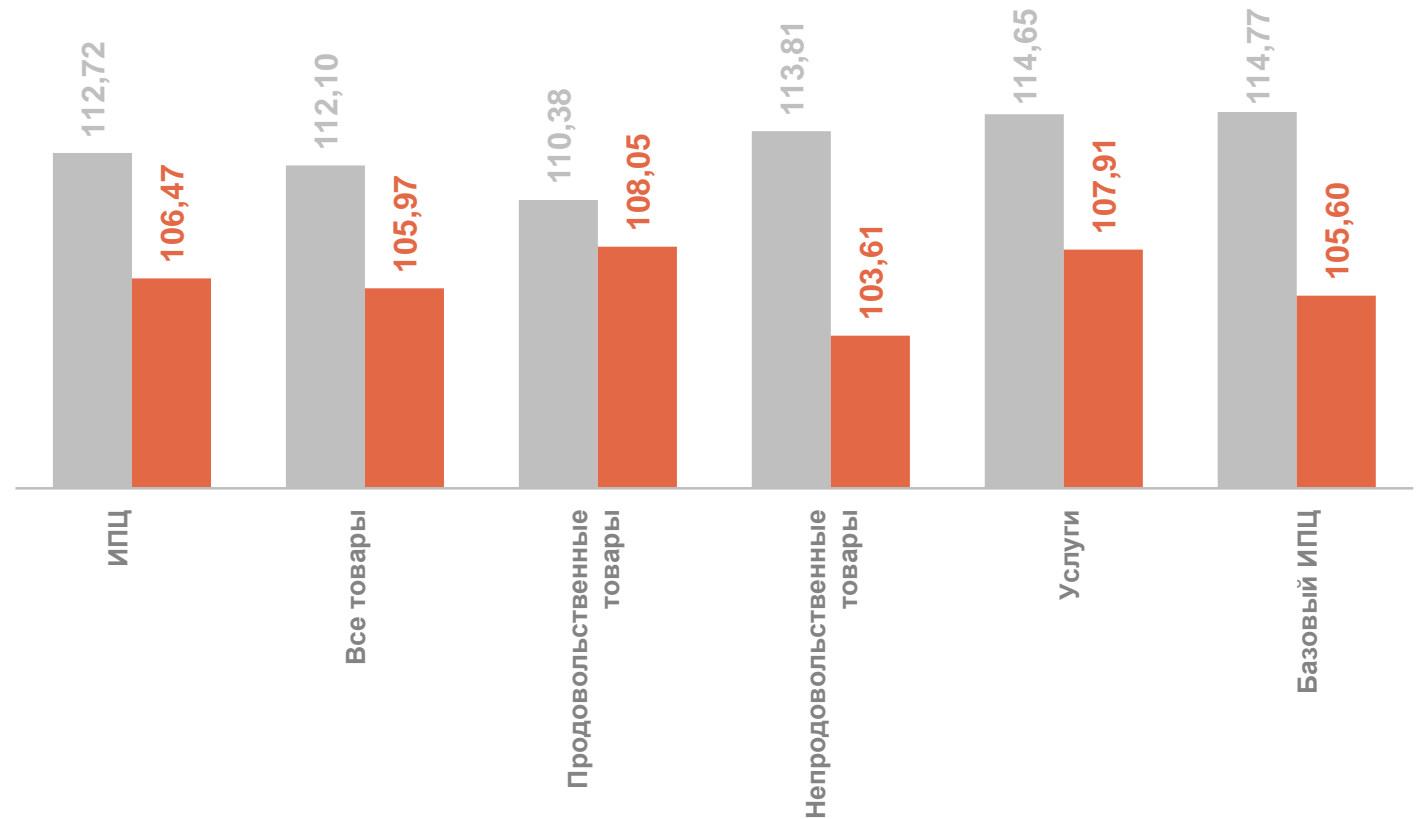
**105,97** Все товары

**108,05** Продовольственные  
товары

**103,61** Непродовольственные  
товары

**107,91** Услуги

**105,60** Базовый ИПЦ



● январь 2023г. к январю 2022г.

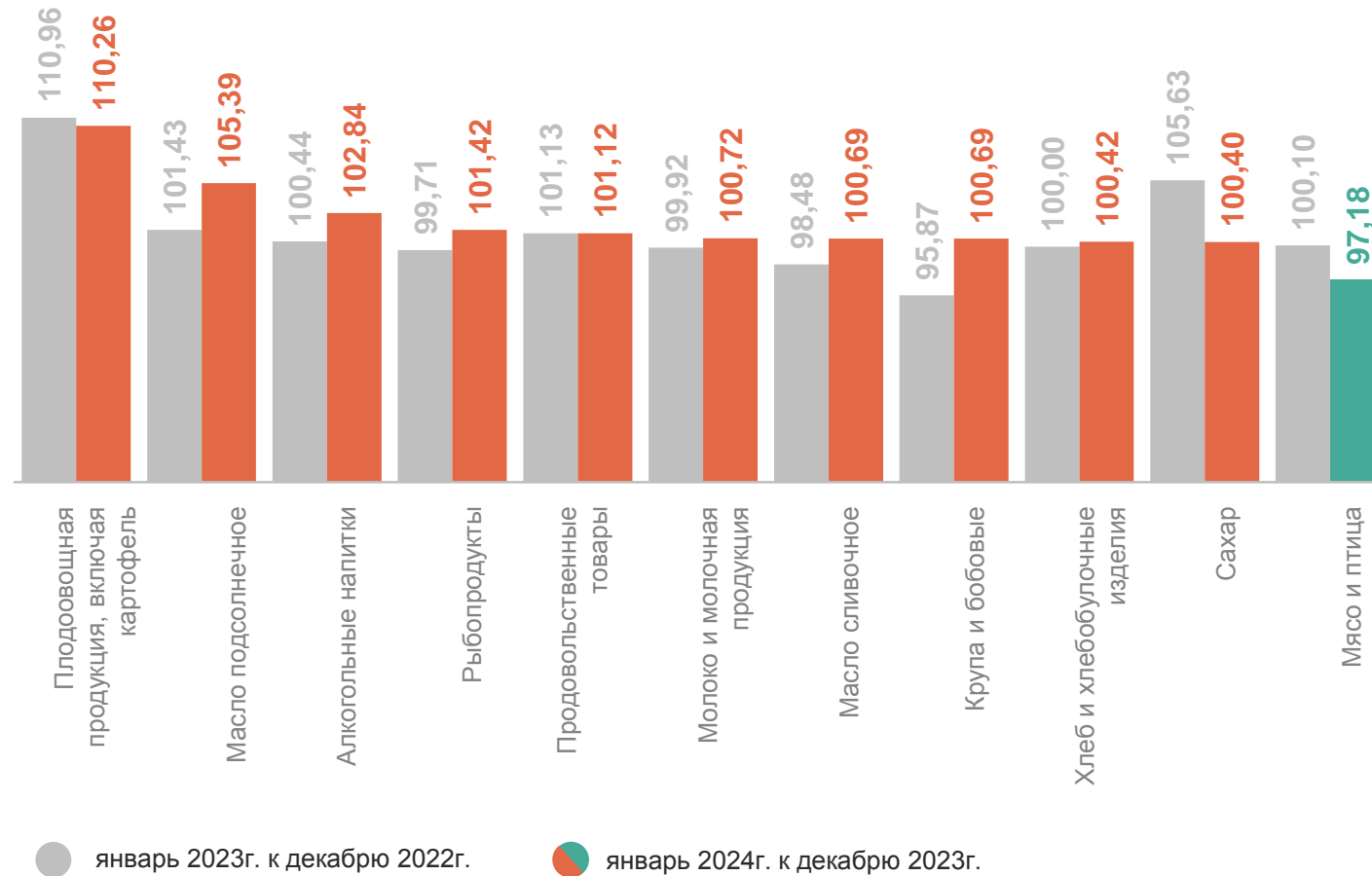
● январь 2024г. к январю 2023г.

# ИНДЕКСЫ ЦЕН НА ОТДЕЛЬНЫЕ ГРУППЫ ПРОДОВОЛЬСТВЕННЫХ ТОВАРОВ

январь 2024 года в % к предыдущему месяцу

ТАМБОВСТАТ

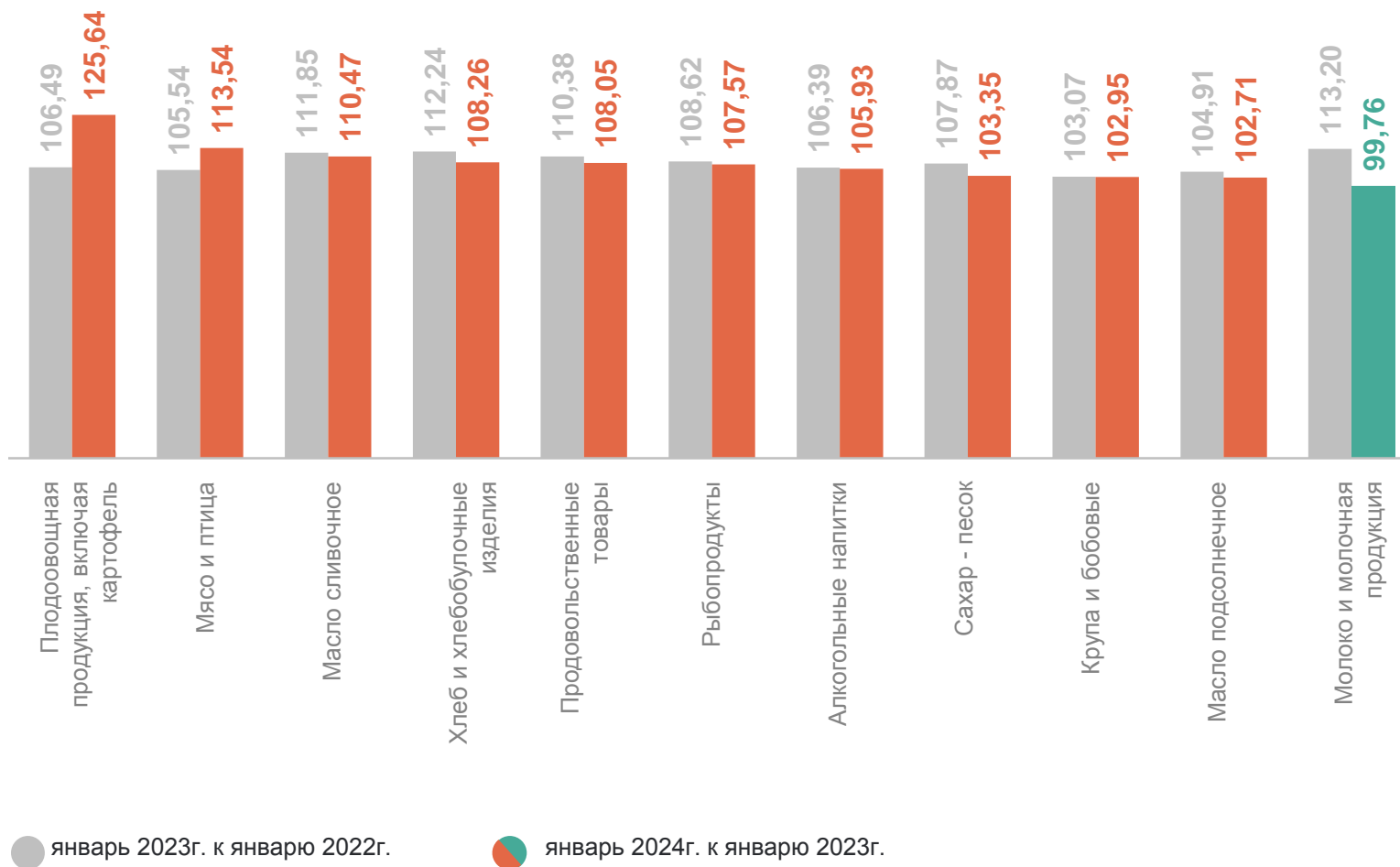
<b>101,12</b>	Продовольственные товары
<b>110,26</b>	Флодоовощная продукция, включая картофель
<b>105,39</b>	Масло подсолнечное
<b>102,84</b>	Алкогольные напитки
<b>97,18</b>	Мясо и птица



# ИНДЕКСЫ ЦЕН НА ОТДЕЛЬНЫЕ ГРУППЫ ПРОДОВОЛЬСТВЕННЫХ ТОВАРОВ

январь 2024 года в % к январю 2023 года

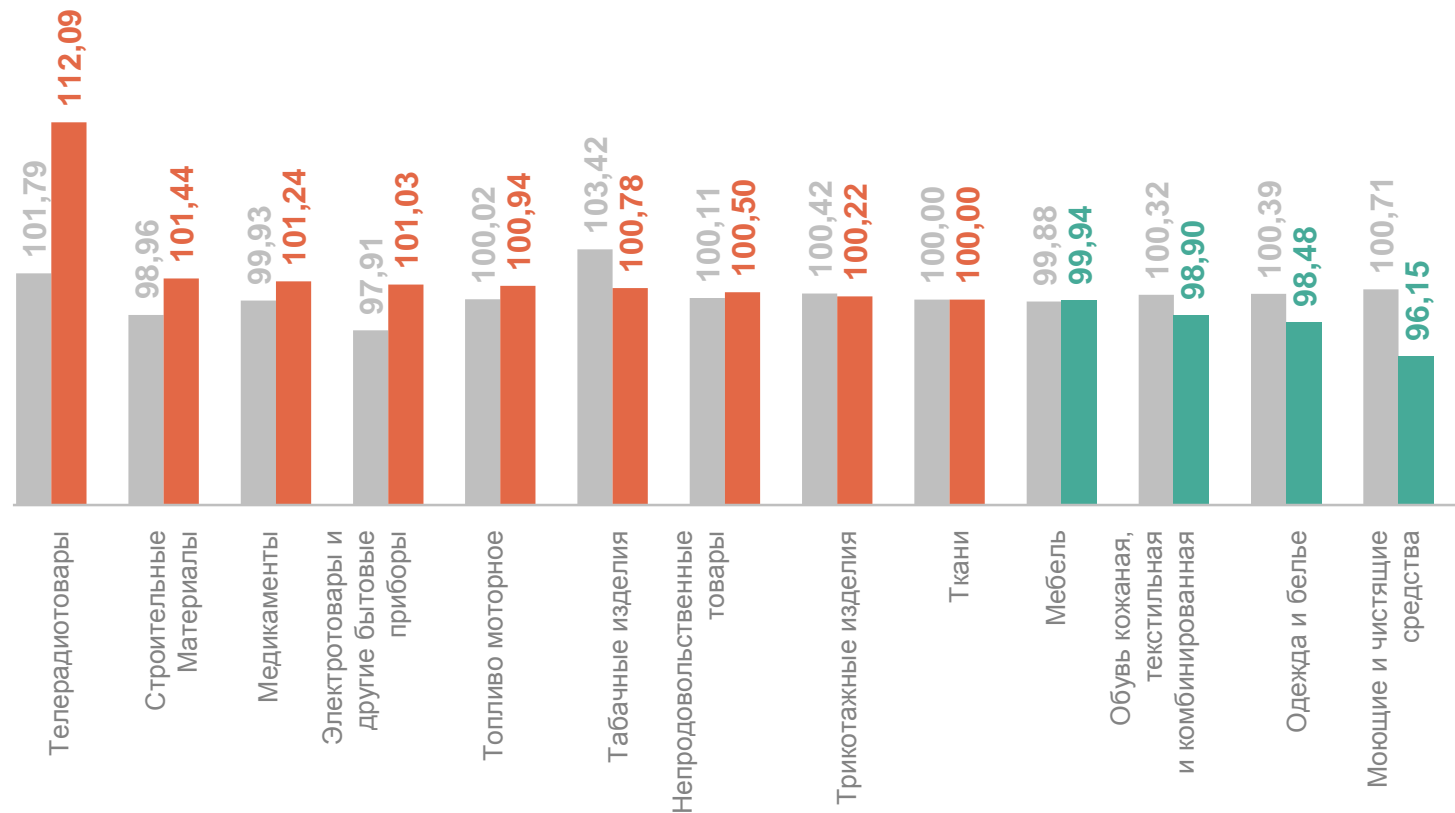
ТАМБОВСТАТ



# ИНДЕКСЫ ЦЕН НА ОТДЕЛЬНЫЕ ГРУППЫ НЕПРОДОВОЛЬСТВЕННЫХ ТОВАРОВ

январь 2024 года в % к предыдущему месяцу

ТАМБОВСТАТ



● январь 2023г. к декабрю 2022г.

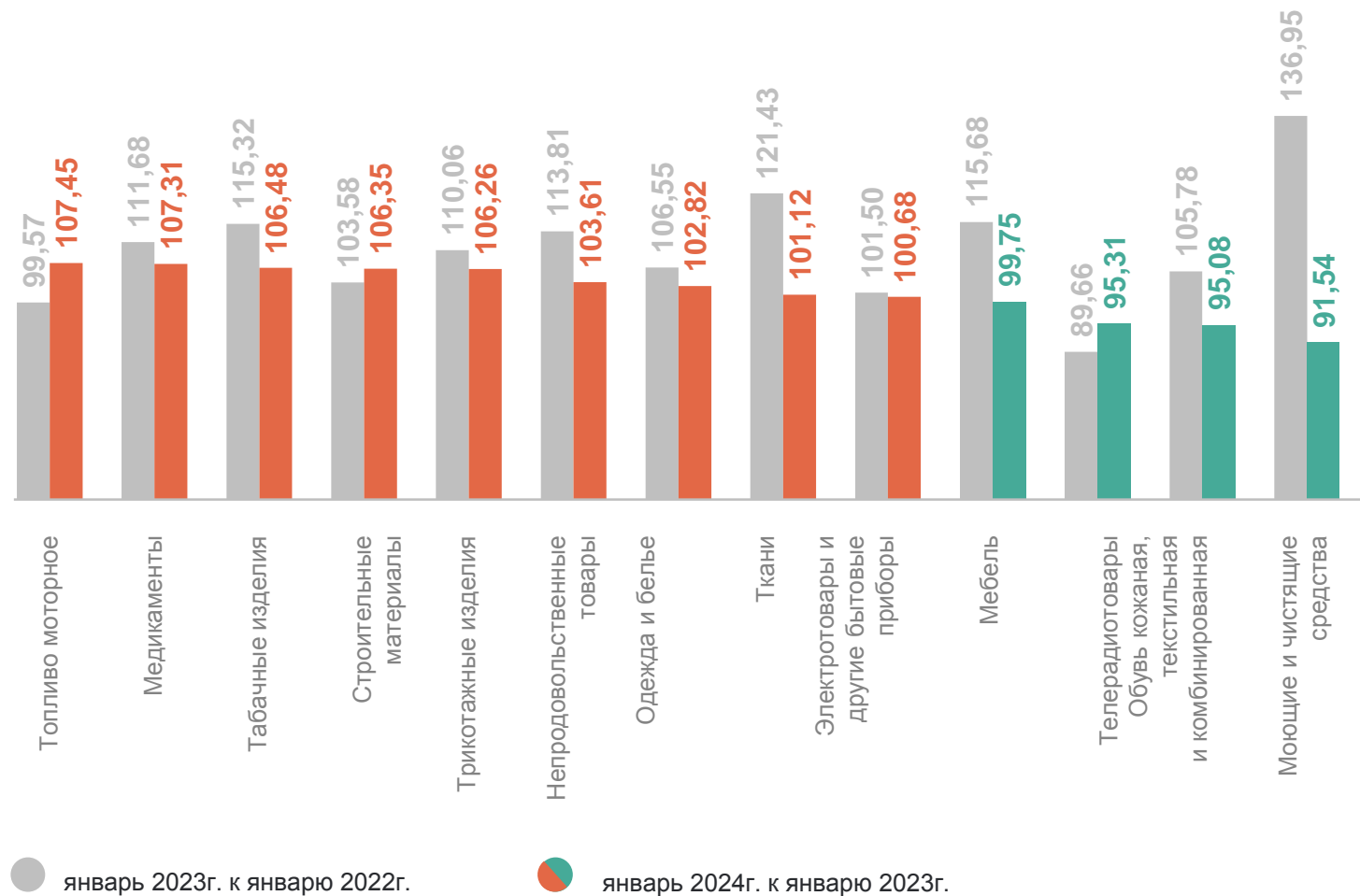
● январь 2024г. к декабрю 2023г.



# ИНДЕКСЫ ЦЕН НА ОТДЕЛЬНЫЕ ГРУППЫ НЕПРОДОВОЛЬСТВЕННЫХ ТОВАРОВ

январь 2024 года в % к январю 2023 года

ТАМБОВСТАТ



# ИНДЕКСЫ ЦЕН НА ТОПЛИВО МОТОРНОЕ

ТАМБОВСТАТ

январь 2024 года в % к предыдущему месяцу

100,94

Топливо моторное

100,79

Бензин автомобильный марки АИ-98 и выше

101,14

Бензин автомобильный марки АИ-95

100,90

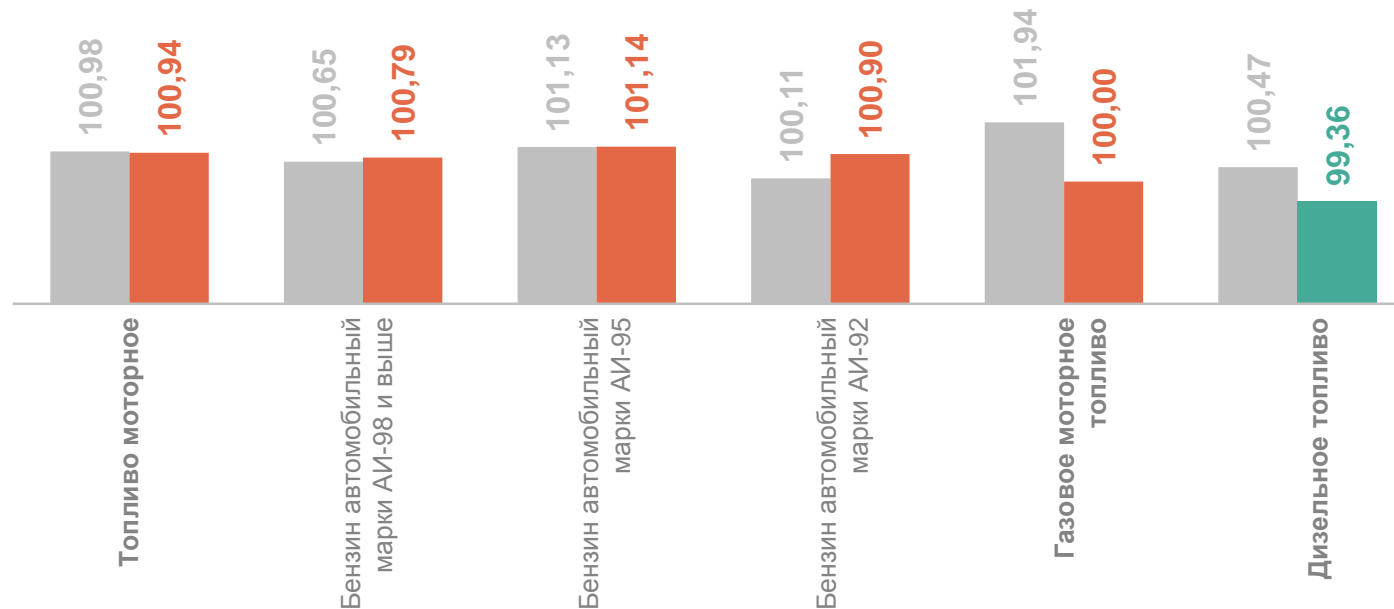
Бензин автомобильный марки АИ-92

100,00

Газовое моторное топливо

99,36

Дизельное топливо



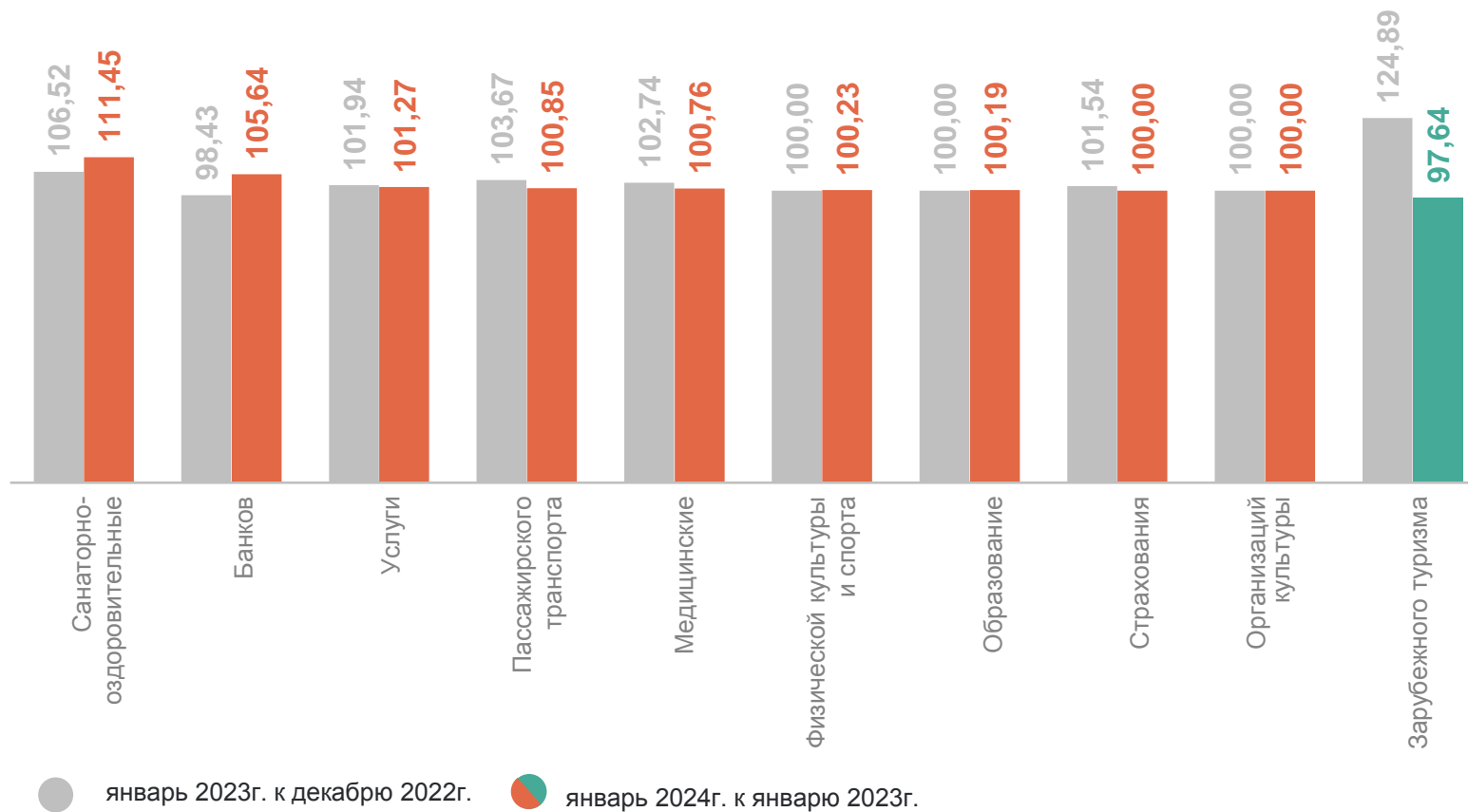
● январь 2023г. к декабрю 2022г.

● январь 2024г. к декабрю 2023 г.

# ИНДЕКСЫ ЦЕН И ТАРИФОВ НА УСЛУГИ

январь 2024 года в % к предыдущему месяцу

ТАМБОВСТАТ



# ИНДЕКСЫ ЦЕН И ТАРИФОВ НА УСЛУГИ

январь 2024 года в % к январю 2023 года

ТАМБОВСТАТ

**107,91** Услуги

**144,43** Банков

**111,45** Санаторно-оздоровительные

**110,94** Пассажирского транспорта

**110,20** Образование

