



ТЕРРИТОРИАЛЬНЫЙ ОРГАН
ФЕДЕРАЛЬНОЙ СЛУЖБЫ
ГОСУДАРСТВЕННОЙ СТАТИСТИКИ
ПО ТАМБОВСКОЙ ОБЛАСТИ

ИНДЕКС ПОТРЕБИТЕЛЬСКИХ ЦЕН

март 2024 года

СОДЕРЖАНИЕ

| | |
|--|----|
| Индексы потребительских цен | 3 |
| Индексы цен на отдельные группы и виды продовольственных товаров | 7 |
| Индексы цен на отдельные группы и виды непродовольственных товаров | 9 |
| Индексы цен на топливо моторное | 10 |
| Индексы цен и тарифов на услуги | 11 |

ИНДЕКСЫ ПОТРЕБИТЕЛЬСКИХ ЦЕН

март 2024 года в % к предыдущему месяцу

ТАМБОВСТАТ

100,20 ИПЦ

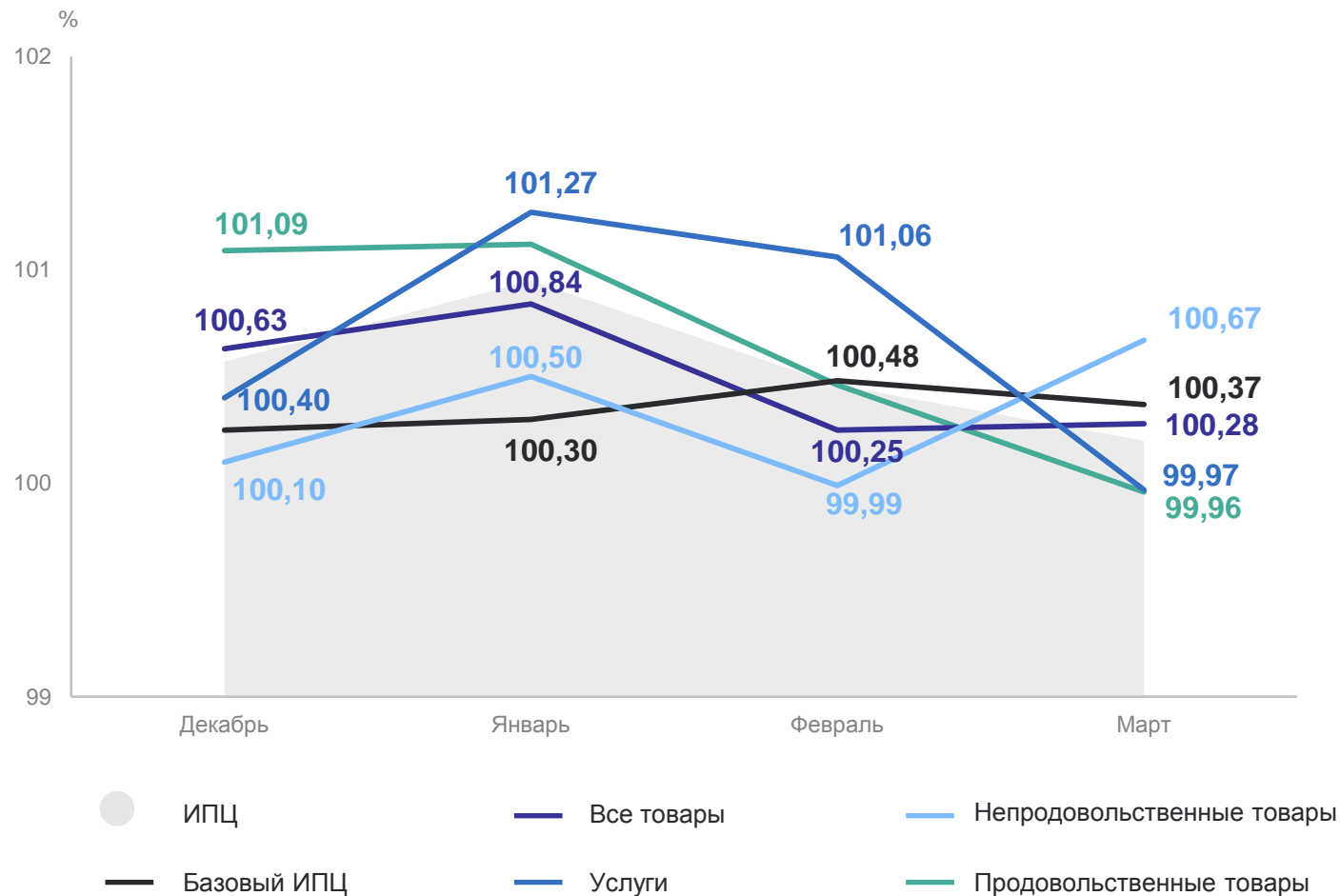
100,28 Все товары

99,96 Продовольственные
товары

100,67 Непродовольственные
товары

99,97 Услуги

100,37 Базовый ИПЦ

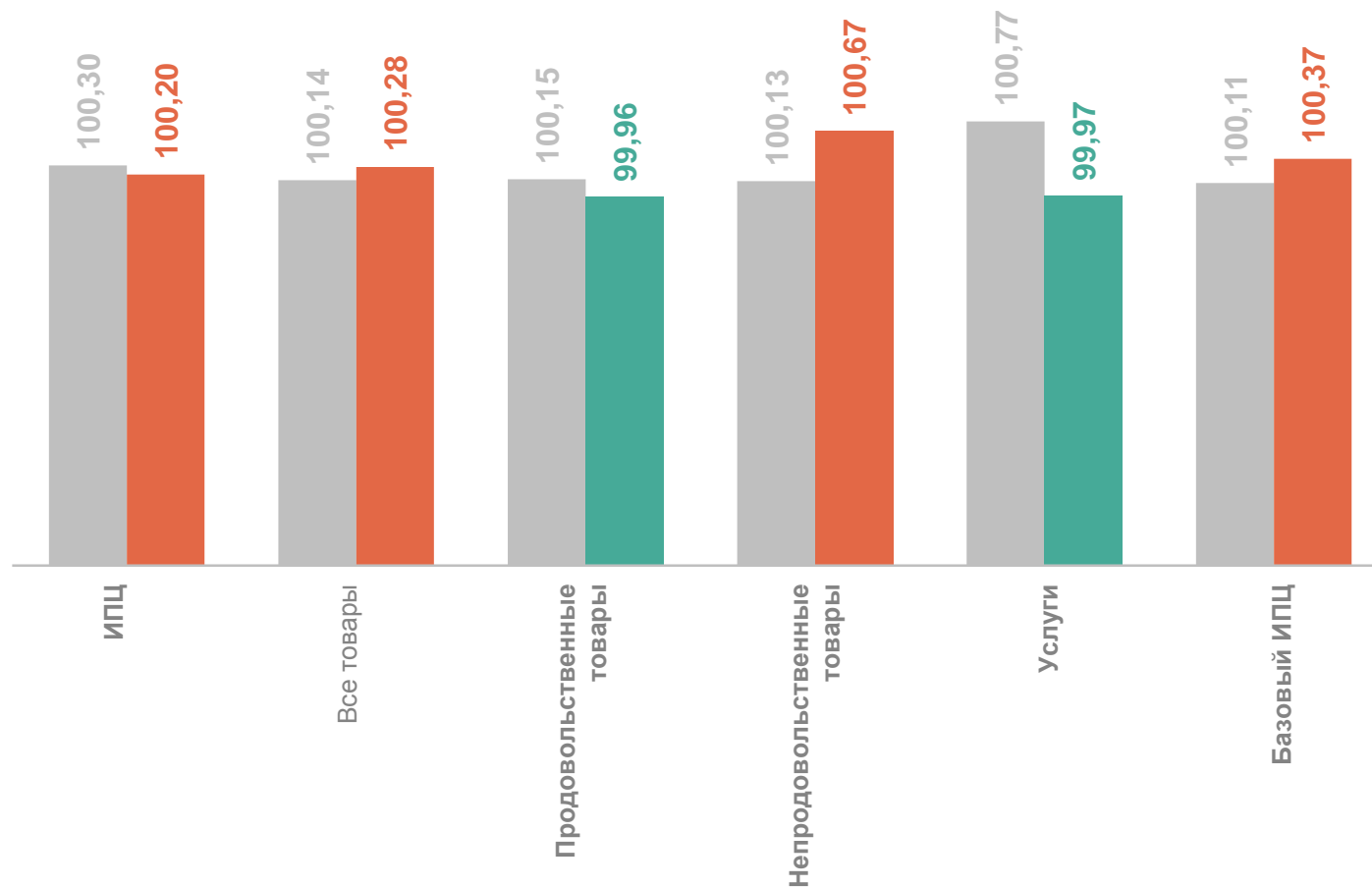


ИНДЕКСЫ ПОТРЕБИТЕЛЬСКИХ ЦЕН

март 2024 года в % к предыдущему месяцу

ТАМБОВСТАТ

| | |
|---------------|----------------------------|
| 100,20 | ИПЦ |
| 100,28 | Все товары |
| 99,96 | Продовольственные товары |
| 100,67 | Непродовольственные товары |
| 99,97 | Услуги |
| 100,37 | Базовый ИПЦ |



● март 2023г. к февралю 2023г.

● март 2024г. к февралю 2024г.

ИНДЕКСЫ ПОТРЕБИТЕЛЬСКИХ ЦЕН

март 2024 года в % декабрю 2023 года

ТАМБОВСТАТ

101,61 ИПЦ

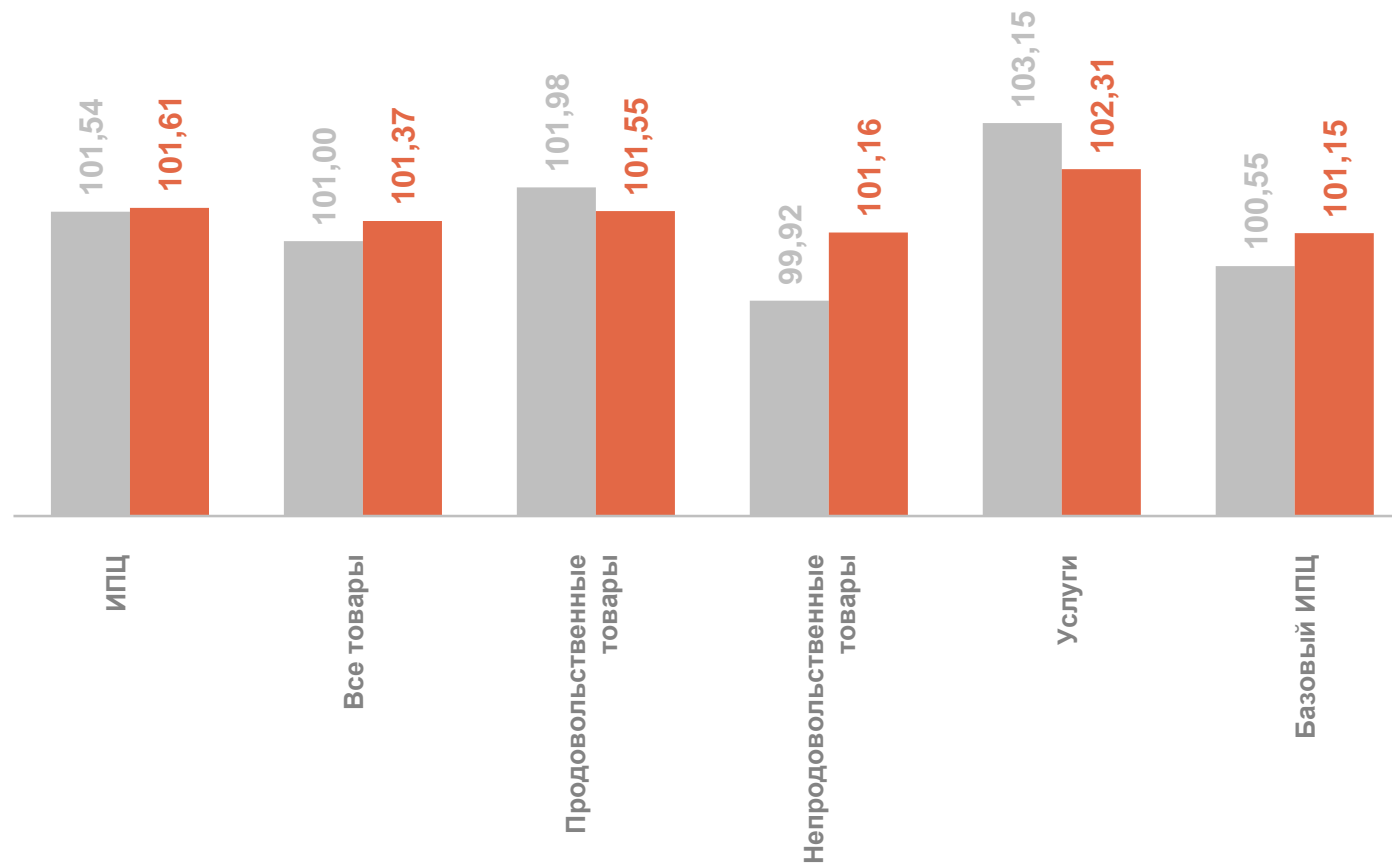
101,37 Все товары

101,55 Продовольственные
товары

101,16 Непродовольственные
товары

102,31 Услуги

101,15 Базовый ИПЦ



● март 2023г. к декабрю 2022г.

● март 2024г. к декабрю 2023г.

ИНДЕКСЫ ЦЕН НА ОТДЕЛЬНЫЕ ГРУППЫ ПРОДОВОЛЬСТВЕННЫХ ТОВАРОВ

март 2024 года в % к предыдущему месяцу

ТАМБОВСТАТ



ИНДЕКСЫ ЦЕН НА ОТДЕЛЬНЫЕ ГРУППЫ ПРОДОВОЛЬСТВЕННЫХ ТОВАРОВ

март 2024 года в % к декабрю 2023 года

ТАМБОВСТАТ



ИНДЕКСЫ ЦЕН НА ОТДЕЛЬНЫЕ ГРУППЫ НЕПРОДОВОЛЬСТВЕННЫХ ТОВАРОВ

март 2024 года в % к предыдущему месяцу

ТАМБОВСТАТ

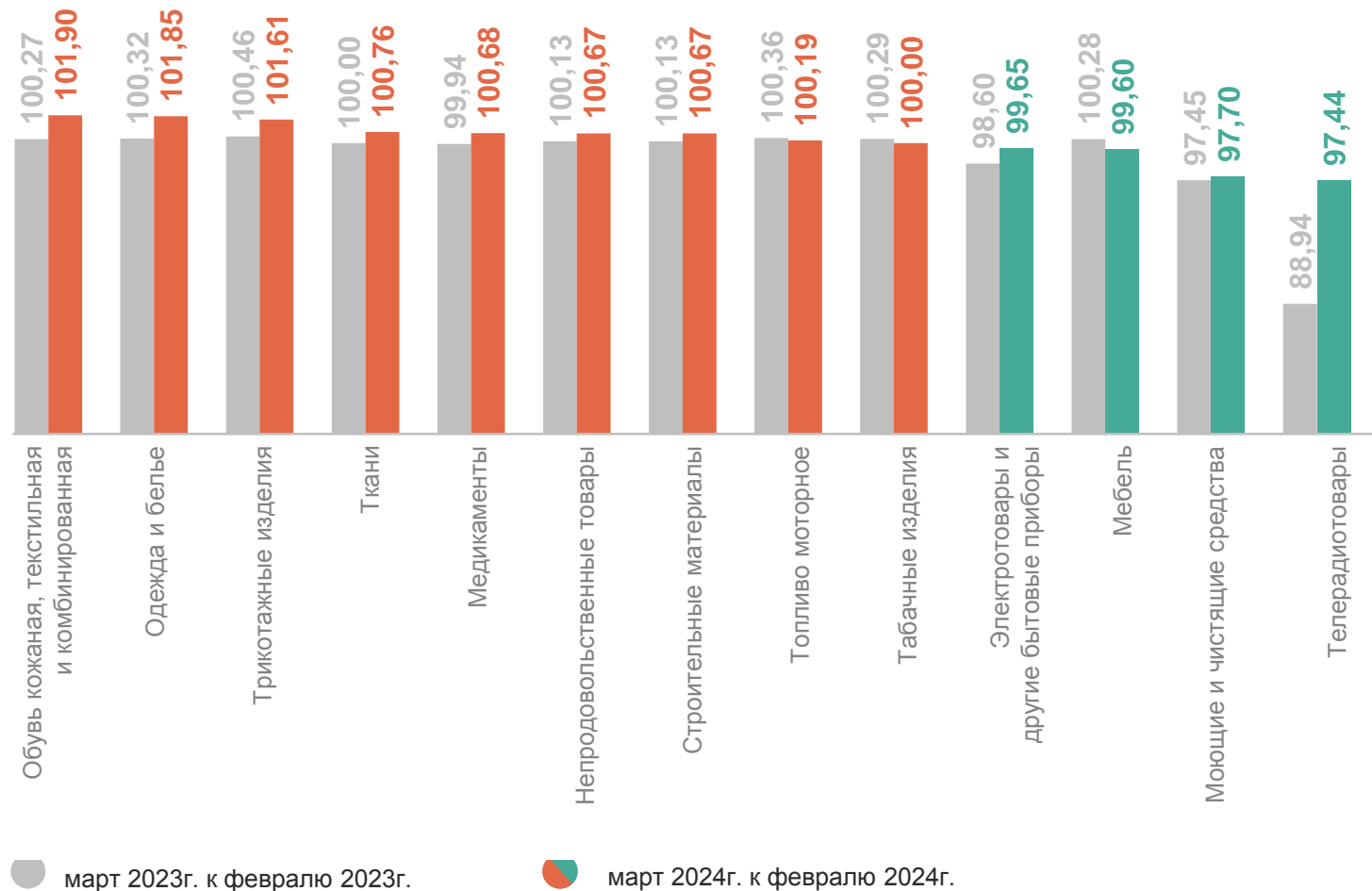
100,67 Непродовольственные товары

101,90 Обувь кожаная, текстильная и комбинированная

101,85 Одежда и белье

97,70 Моющие и чистящие средства

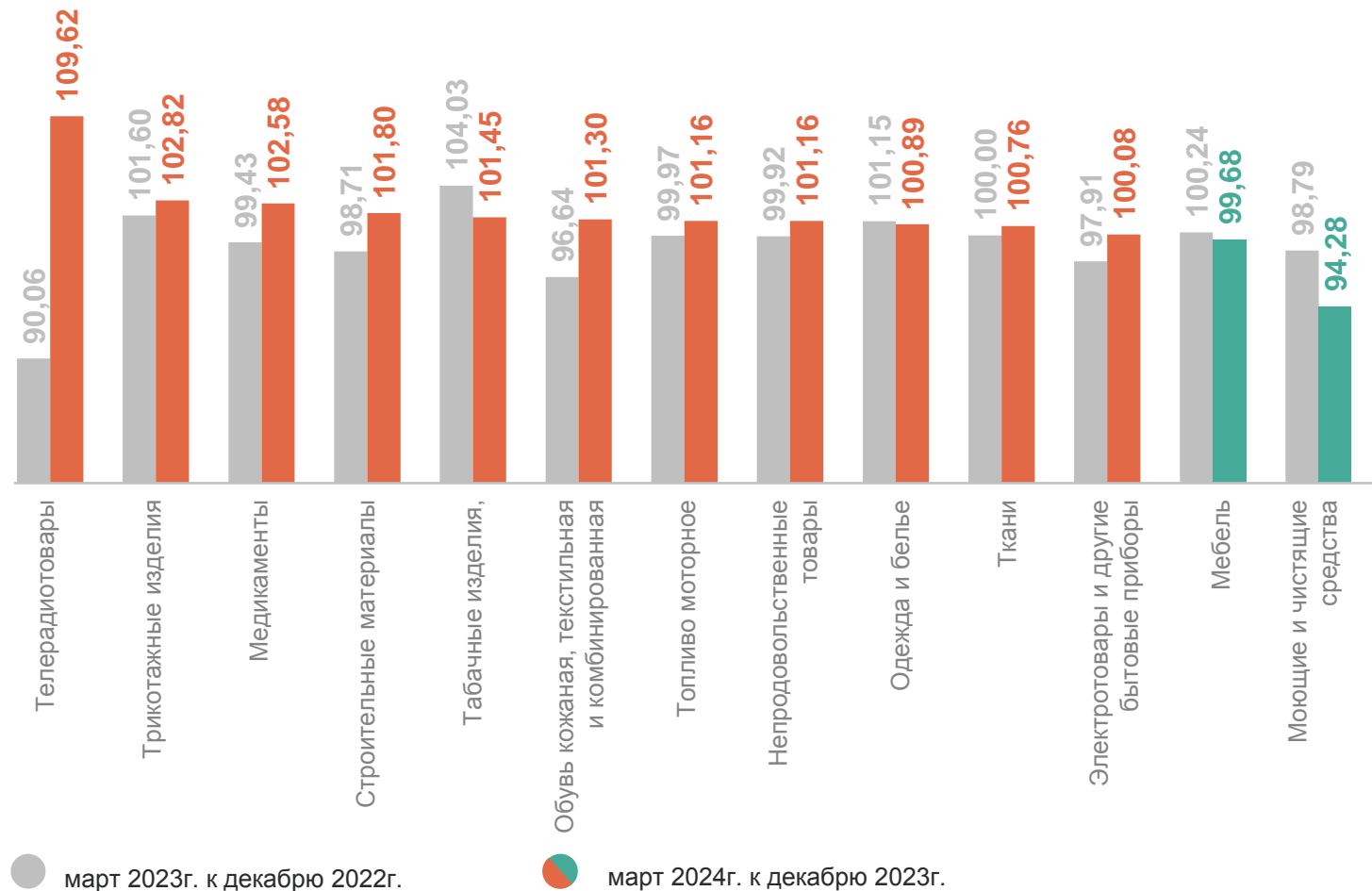
97,44 Телерадиотовары



ИНДЕКСЫ ЦЕН НА ОТДЕЛЬНЫЕ ГРУППЫ НЕПРОДОВОЛЬСТВЕННЫХ ТОВАРОВ

март 2024 года в % к декабрю 2023 года

ТАМБОВСТАТ

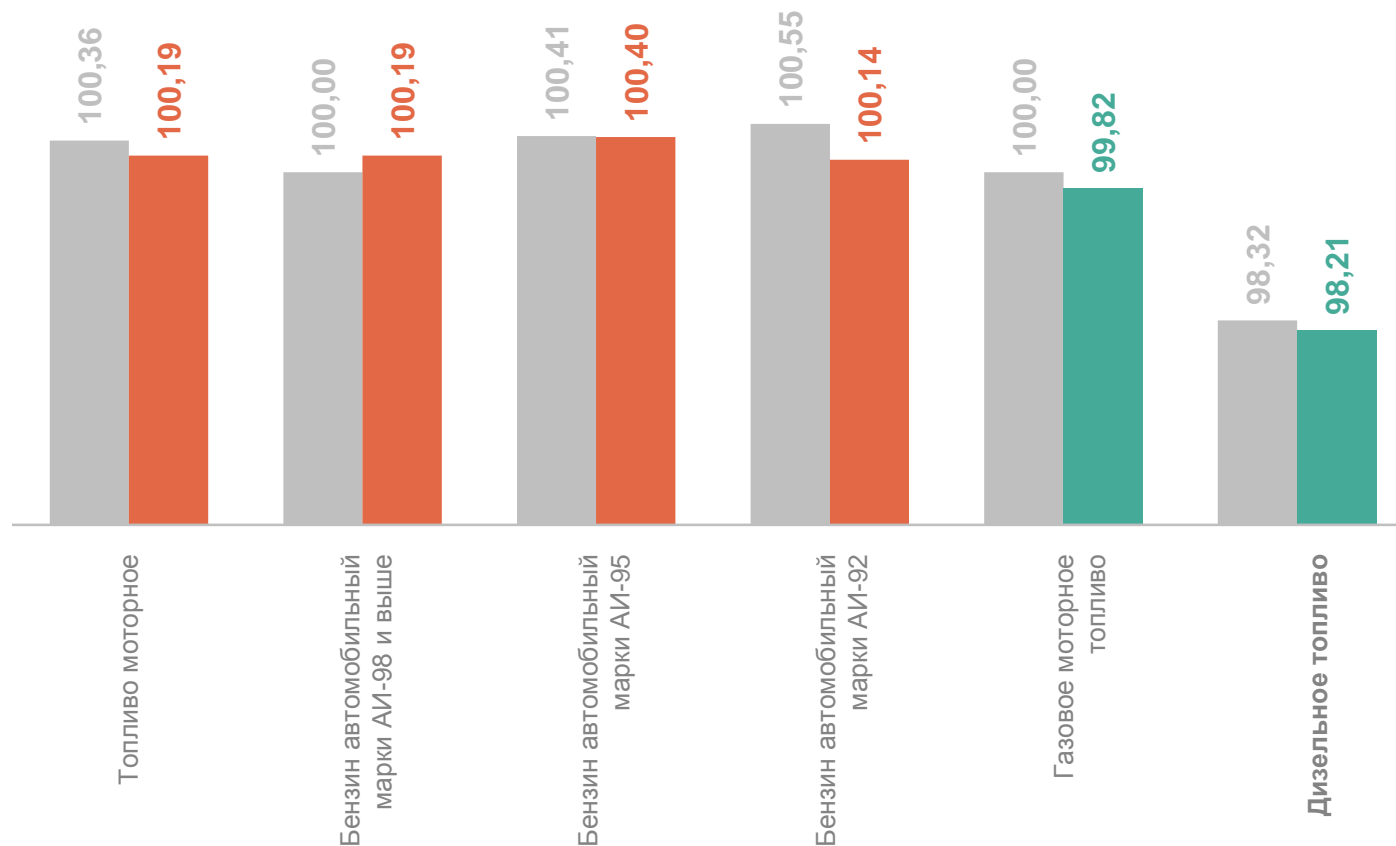


ИНДЕКСЫ ЦЕН НА ТОПЛИВО МОТОРНОЕ

март 2024 года в % к предыдущему месяцу

ТАМБОВСТАТ

| | |
|---------------|---|
| 100,19 | Топливо моторное |
| 100,19 | Бензин автомобильный марки АИ-98 и выше |
| 100,40 | Бензин автомобильный марки АИ-95 |
| 100,14 | Бензин автомобильный марки АИ-92 |
| 99,82 | Газовое моторное топливо |
| 98,21 | Дизельное топливо |



● март 2023г. к февралю 2023г.

● март 2024г. к февралю 2024г.

ИНДЕКСЫ ЦЕН И ТАРИФОВ НА УСЛУГИ

март 2024 года в % к предыдущему месяцу

ТАМБОВСТАТ



ИНДЕКСЫ ЦЕН И ТАРИФОВ НА УСЛУГИ

март 2024 года в % декабрю 2023 года

ТАМБОВСТАТ

| | |
|---------------|---------------------------|
| 102,31 | Услуги |
| 116,59 | Зарубежного туризма |
| 111,45 | Санаторно-оздоровительные |
| 100,00 | Организаций культуры |
| 98,07 | Страхования |

