



ТЕРРИТОРИАЛЬНЫЙ ОРГАН
ФЕДЕРАЛЬНОЙ СЛУЖБЫ
ГОСУДАРСТВЕННОЙ СТАТИСТИКИ
ПО ТАМБОВСКОЙ ОБЛАСТИ

ИНДЕКС ПОТРЕБИТЕЛЬСКИХ ЦЕН

август 2024 года

СОДЕРЖАНИЕ

Индексы потребительских цен	3
Индексы цен на отдельные группы и виды продовольственных товаров	5
Индексы цен на отдельные группы и виды непродовольственных товаров	7
Индексы цен на топливо моторное	9
Индексы цен и тарифов на отдельные виды услуг	10
Индексы потребительских цен по ЦФО	12

ИНДЕКСЫ ПОТРЕБИТЕЛЬСКИХ ЦЕН

август 2024 года в % к предыдущему месяцу

ТАМБОВСТАТ

100,10 ИПЦ

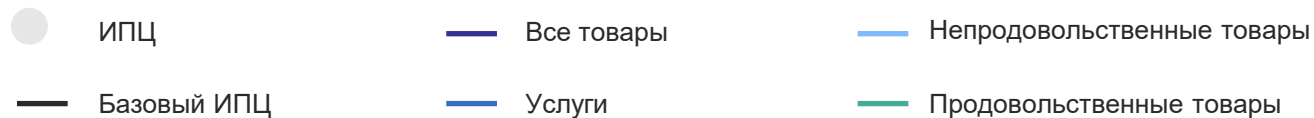
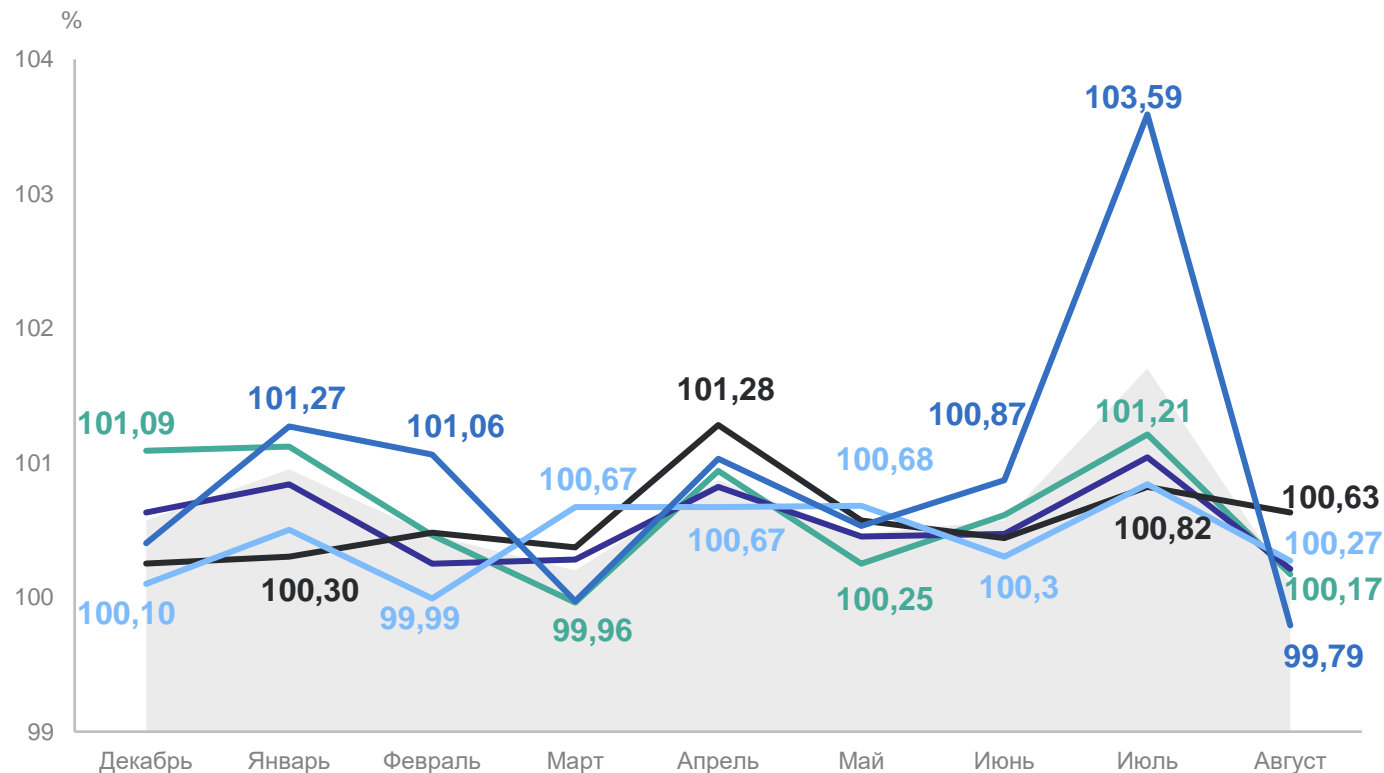
100,21 Все товары

100,17 Продовольственные
товары

100,27 Непродовольственные
товары

99,79 Услуги

100,63 Базовый ИПЦ



ИНДЕКСЫ ПОТРЕБИТЕЛЬСКИХ ЦЕН

август 2024 года в % декабрю 2023 года

ТАМБОВСТАТ

105,43 ИПЦ

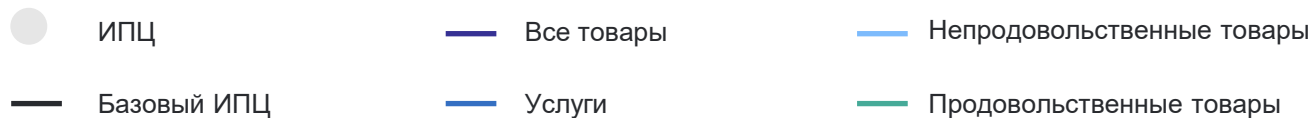
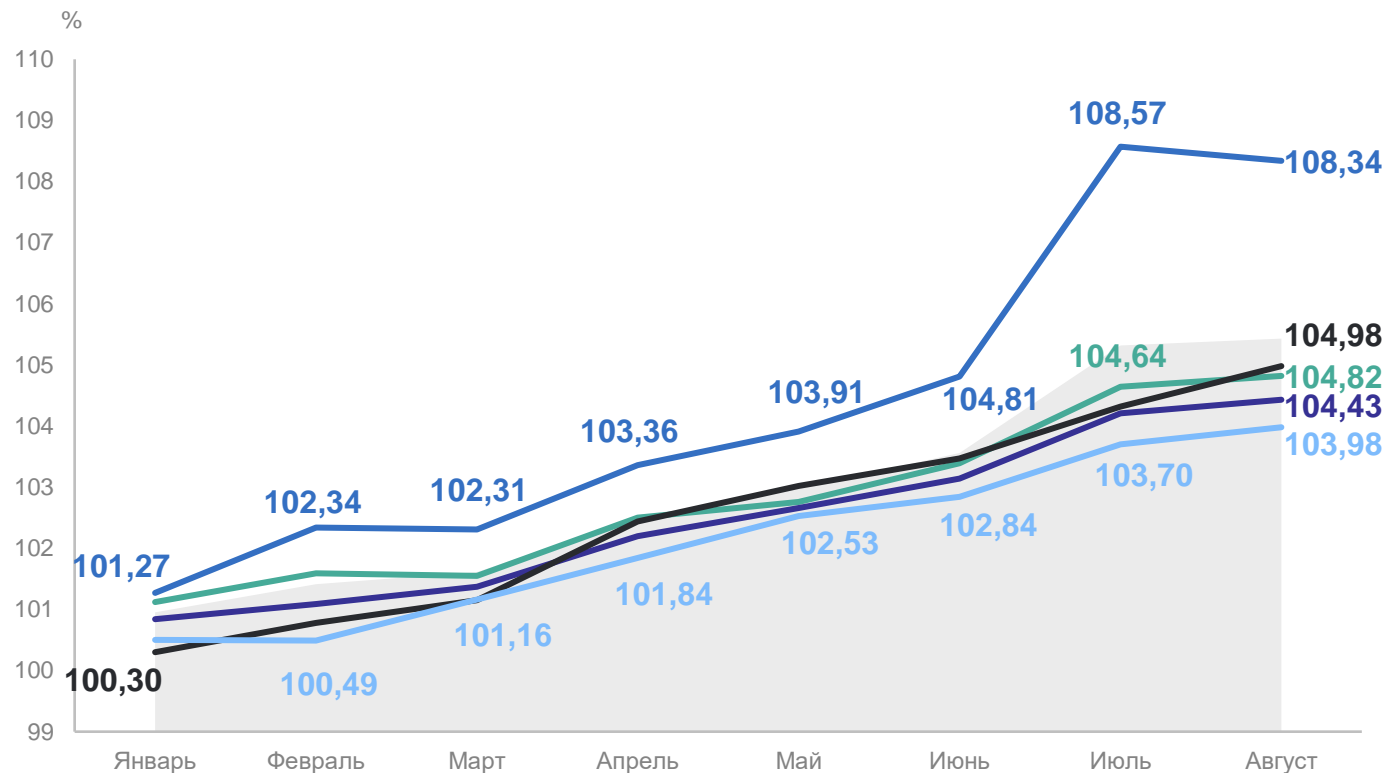
104,43 Все товары

104,82 Продовольственные
товары

103,98 непродовольственные
товары

108,34 Услуги

104,98 Базовый ИПЦ



ИНДЕКСЫ ЦЕН НА ОТДЕЛЬНЫЕ ГРУППЫ И ВИДЫ ПРОДОВОЛЬСТВЕННЫХ ТОВАРОВ

ТАМБОВСТАТ

август 2024 года в % к предыдущему месяцу

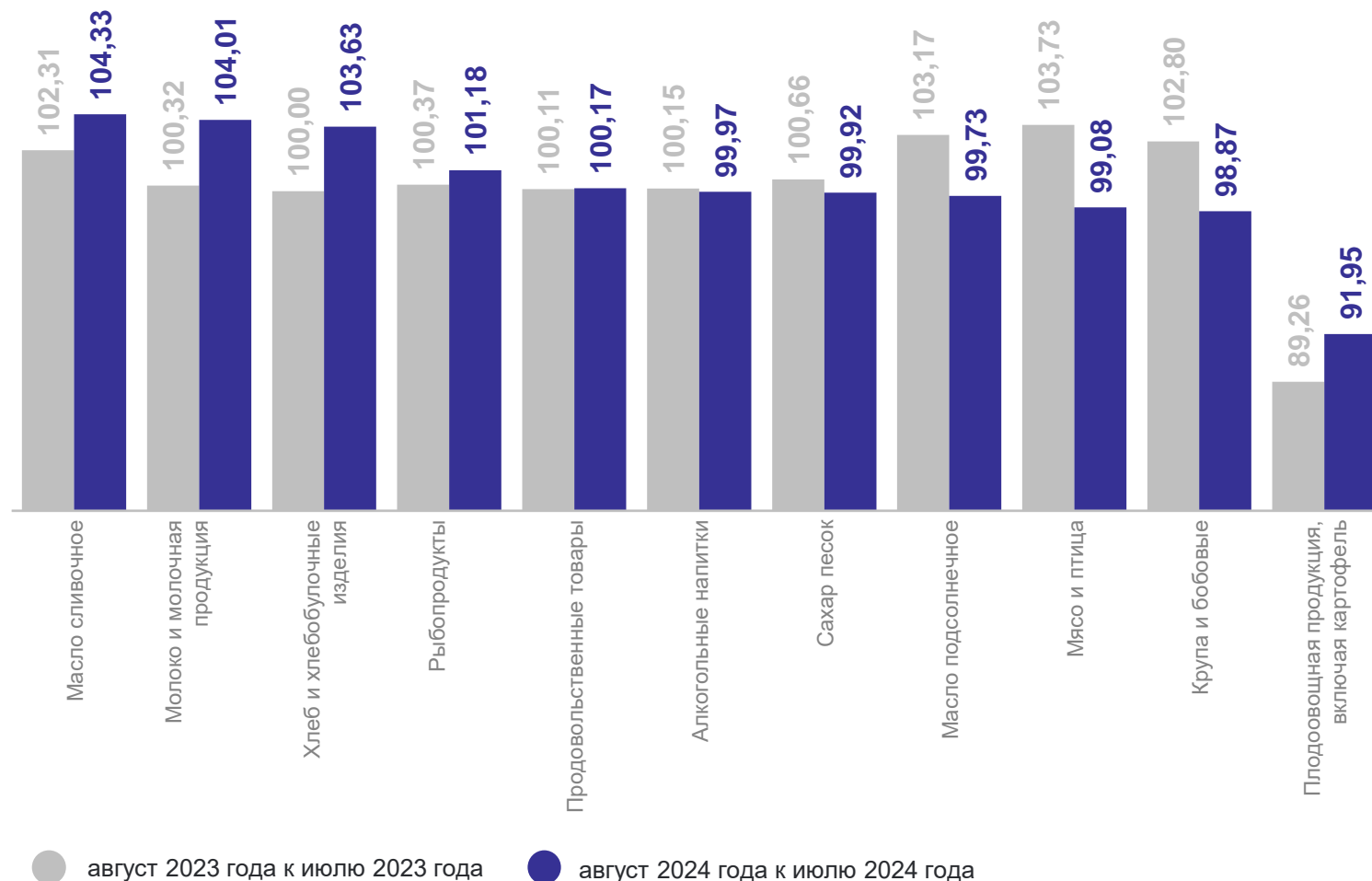
100,17 Продовольственные товары

104,33 Масло сливочное

104,01 Молоко и молочная продукция

91,95 Плодоовощная продукция

98,87 Крупа и бобовые

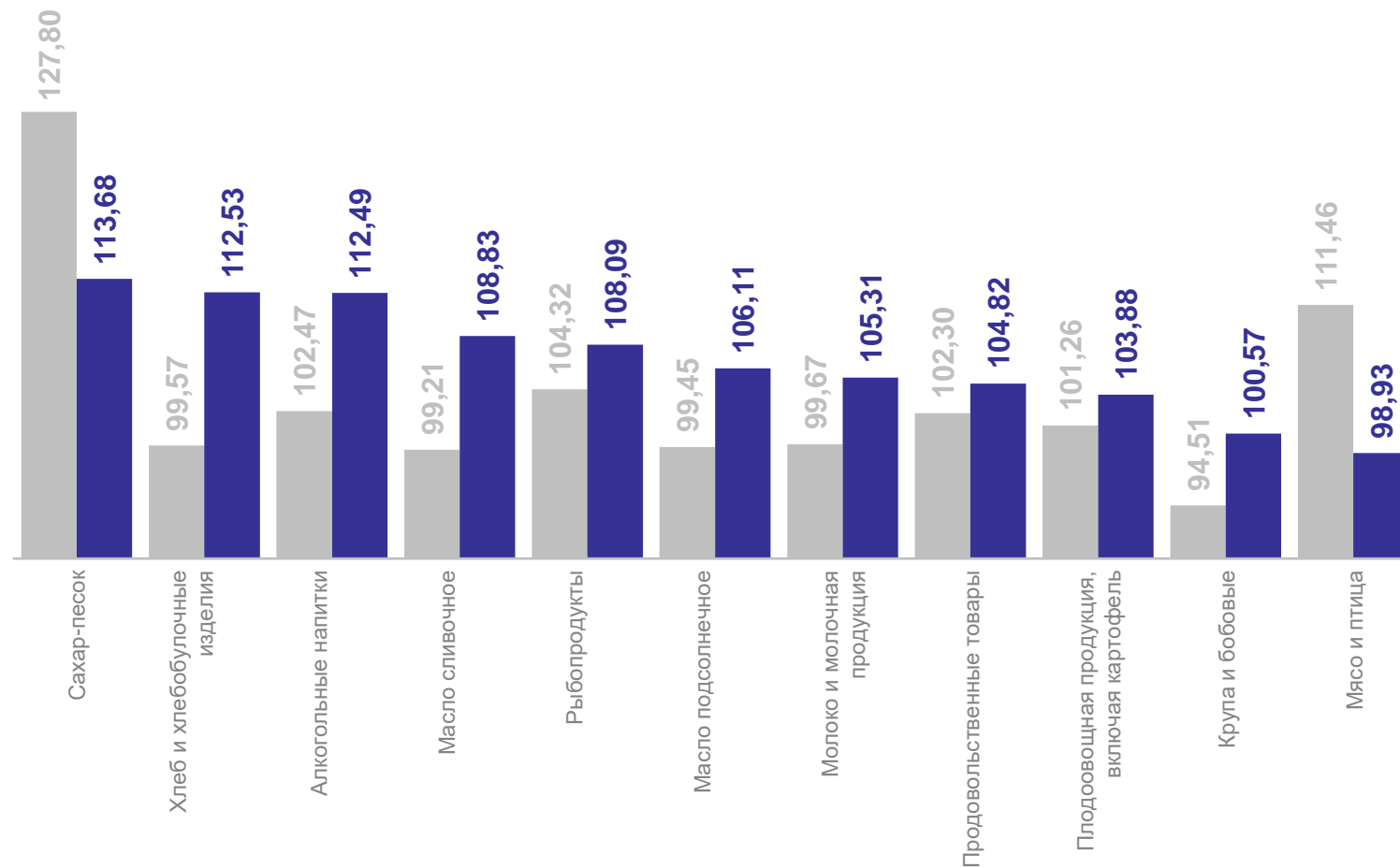


ИНДЕКСЫ ЦЕН НА ОТДЕЛЬНЫЕ ГРУППЫ И ВИДЫ ПРОДОВОЛЬСТВЕННЫХ ТОВАРОВ

ТАМБОВСТАТ

август 2024 года в % декабрю 2023 года

104,82	Продовольственные товары
113,68	Сахар
112,53	Хлеб и хлебобулочные изделия
100,57	Крупа и бобовые
99,93	Мясо и птица



● август 2023 года к декабрю 2022 года ● август 2024 года к декабрю 2023 года

ИНДЕКСЫ ЦЕН НА ОТДЕЛЬНЫЕ ГРУППЫ И ВИДЫ НЕПРОДОВОЛЬСТВЕННЫХ ТОВАРОВ

август 2024 года в % к предыдущему месяцу

ТАМБОВСТАТ

100,27

Непродовольственные товары

101,01

Топливо моторное

100,37

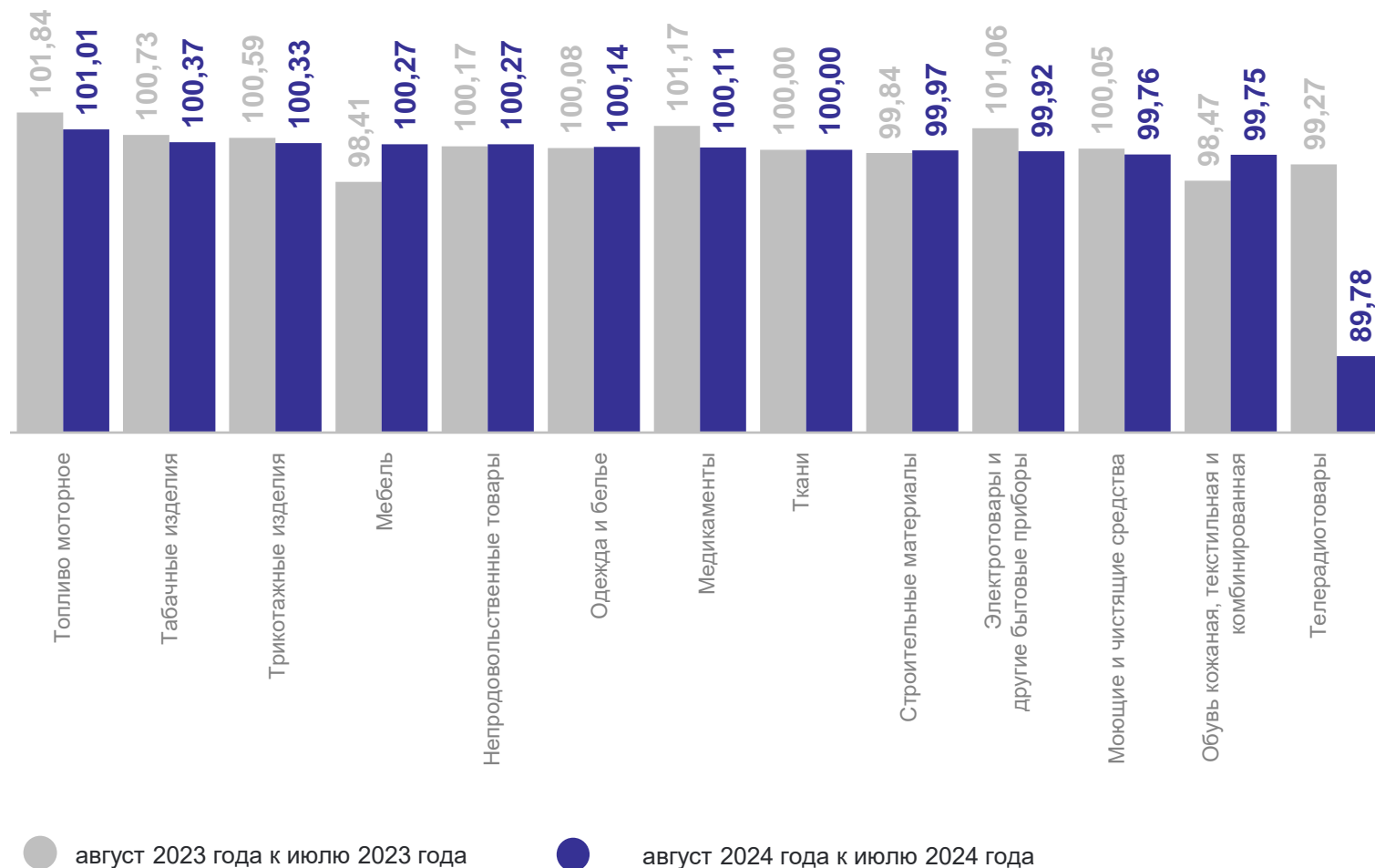
Табачные изделия

99,75

Обувь

89,78

Телерадиотовары



ИНДЕКСЫ ЦЕН НА ОТДЕЛЬНЫЕ ГРУППЫ И ВИДЫ НЕПРОДОВОЛЬСТВЕННЫХ ТОВАРОВ

ТАМБОВСТАТ

август 2024 года в % к декабрю 2023 года

103,98

Непродовольственные товары

106,57

Топливо моторное

106,22

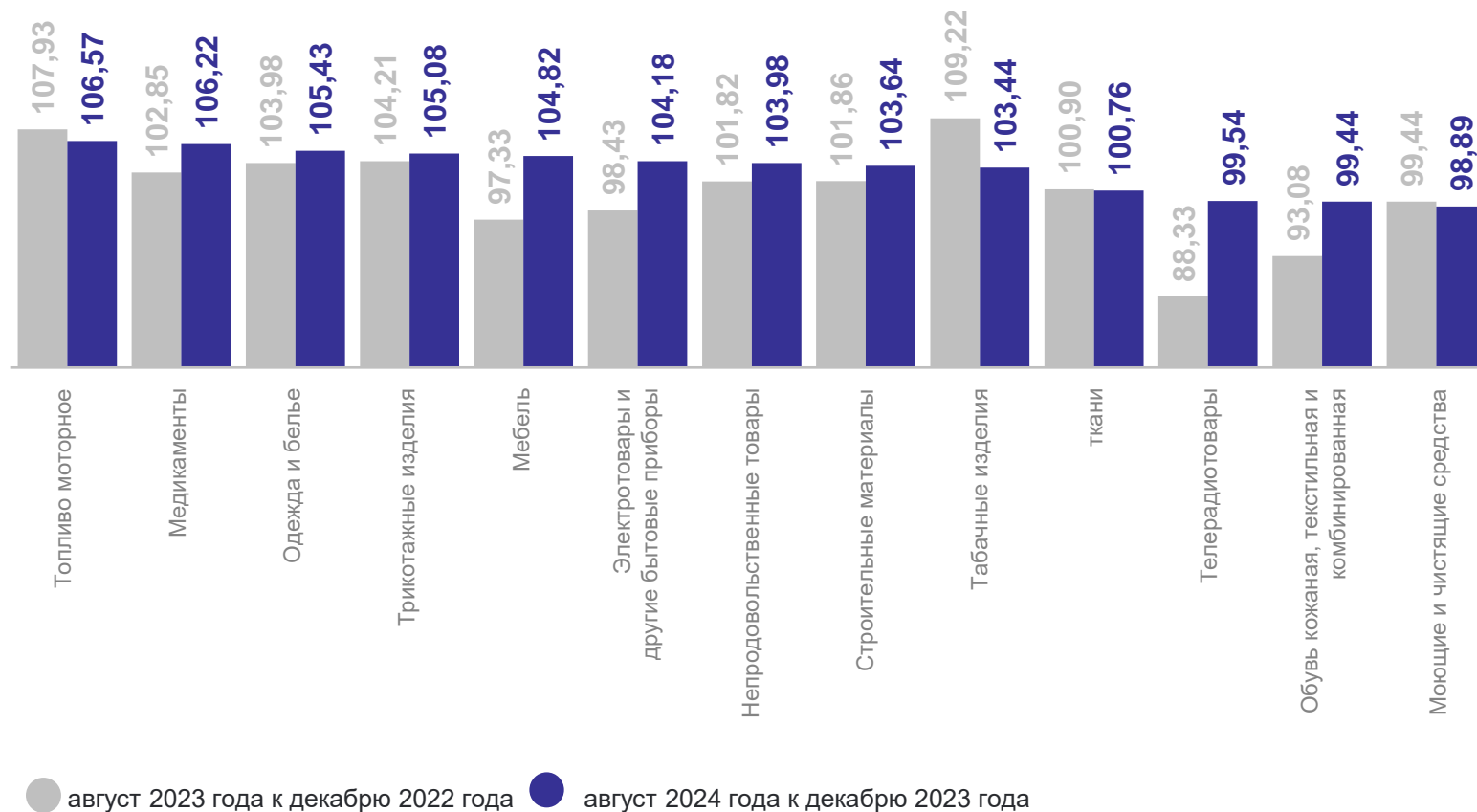
Медикаменты

99,44

Обувь

98,89

Моющие и чистящие средства



ИНДЕКСЫ ЦЕН НА ТОПЛИВО МОТОРНОЕ

август 2024 года в % к предыдущему месяцу

ТАМБОВСТАТ

101,01

Топливо моторное

102,32

Бензин автомобильный
марки АИ-98 и выше

101,06

Бензин автомобильный
марки АИ-95

100,61

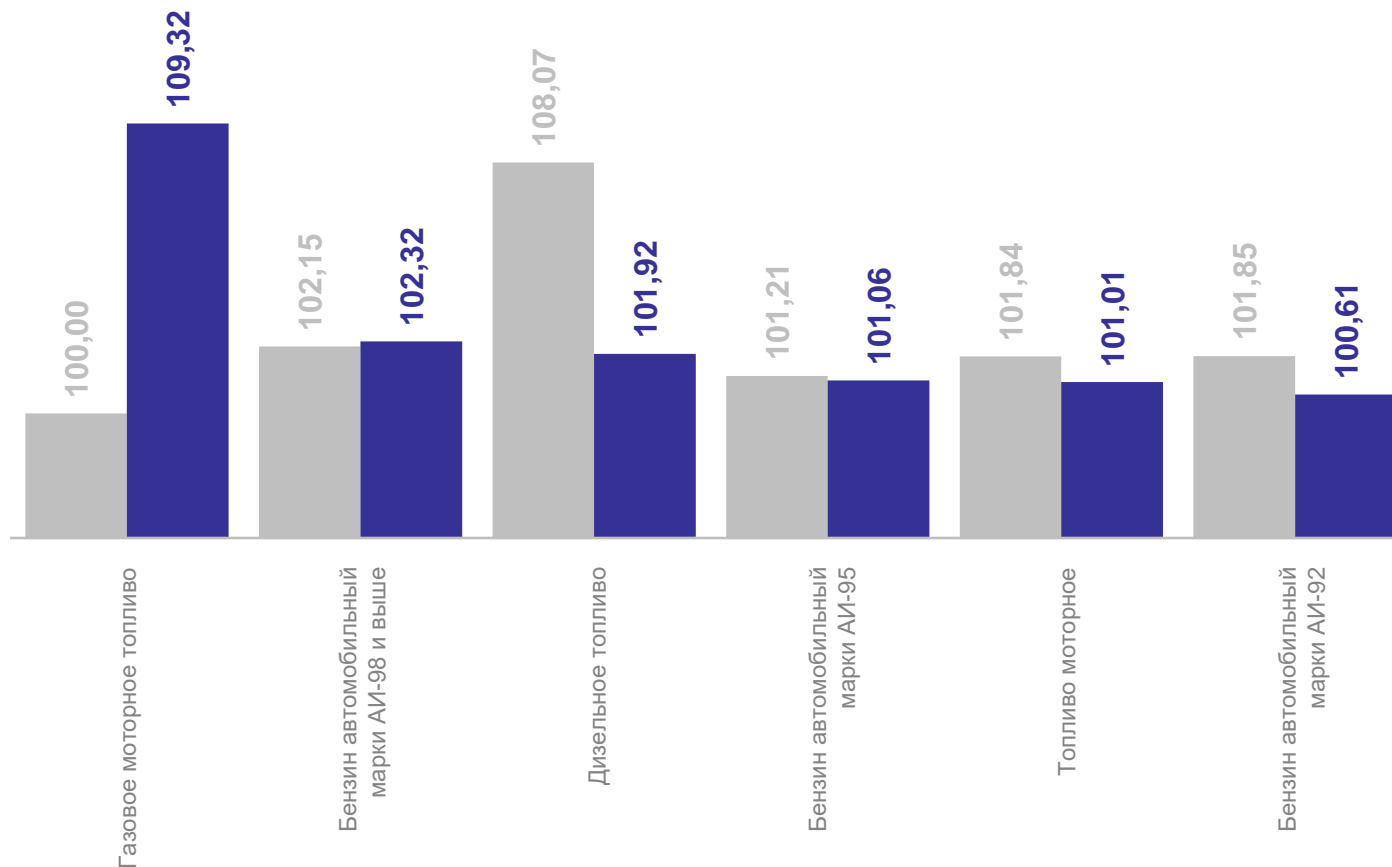
Бензин автомобильный
марки АИ-92

101,92

Дизельное топливо

109,32

Газовое моторное
топливо



● август 2023 года к июлю 2023 года

● август 2024 года к июлю 2024 года

ИНДЕКСЫ ЦЕН И ТАРИФОВ НА ОТДЕЛЬНЫЕ ВИДЫ УСЛУГ

ТАМБОВСТАТ

август 2024 года в % к предыдущему месяцу

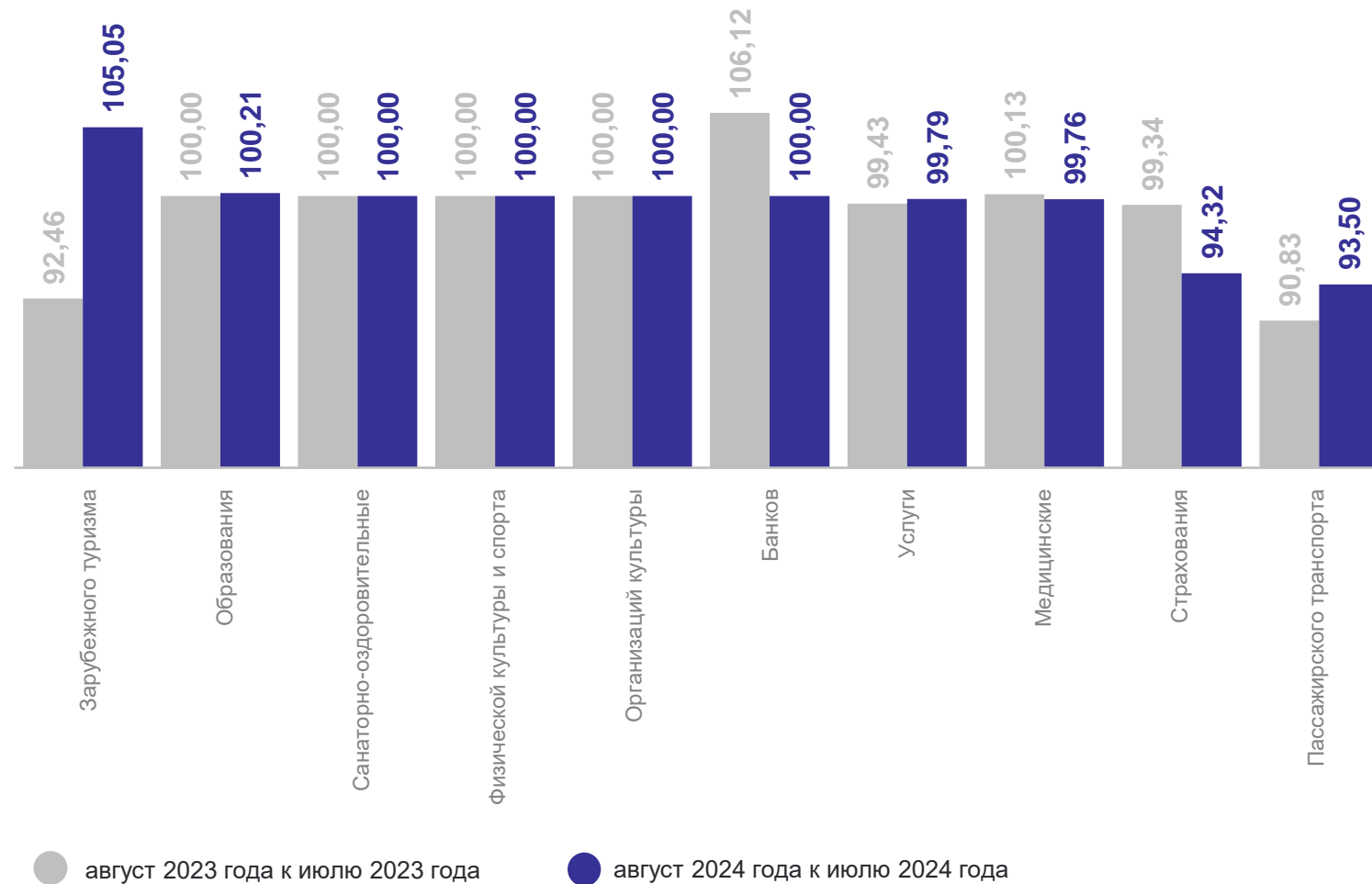
99,79 Услуги

105,05 Зарубежного туризма

100,21 Образования

94,32 Страхования

93,50 Пассажирского транспорта



ИНДЕКСЫ ЦЕН И ТАРИФОВ НА ОТДЕЛЬНЫЕ ВИДЫ УСЛУГ

ТАМБОВСТАТ

август 2024 года в % к декабрю 2023 года

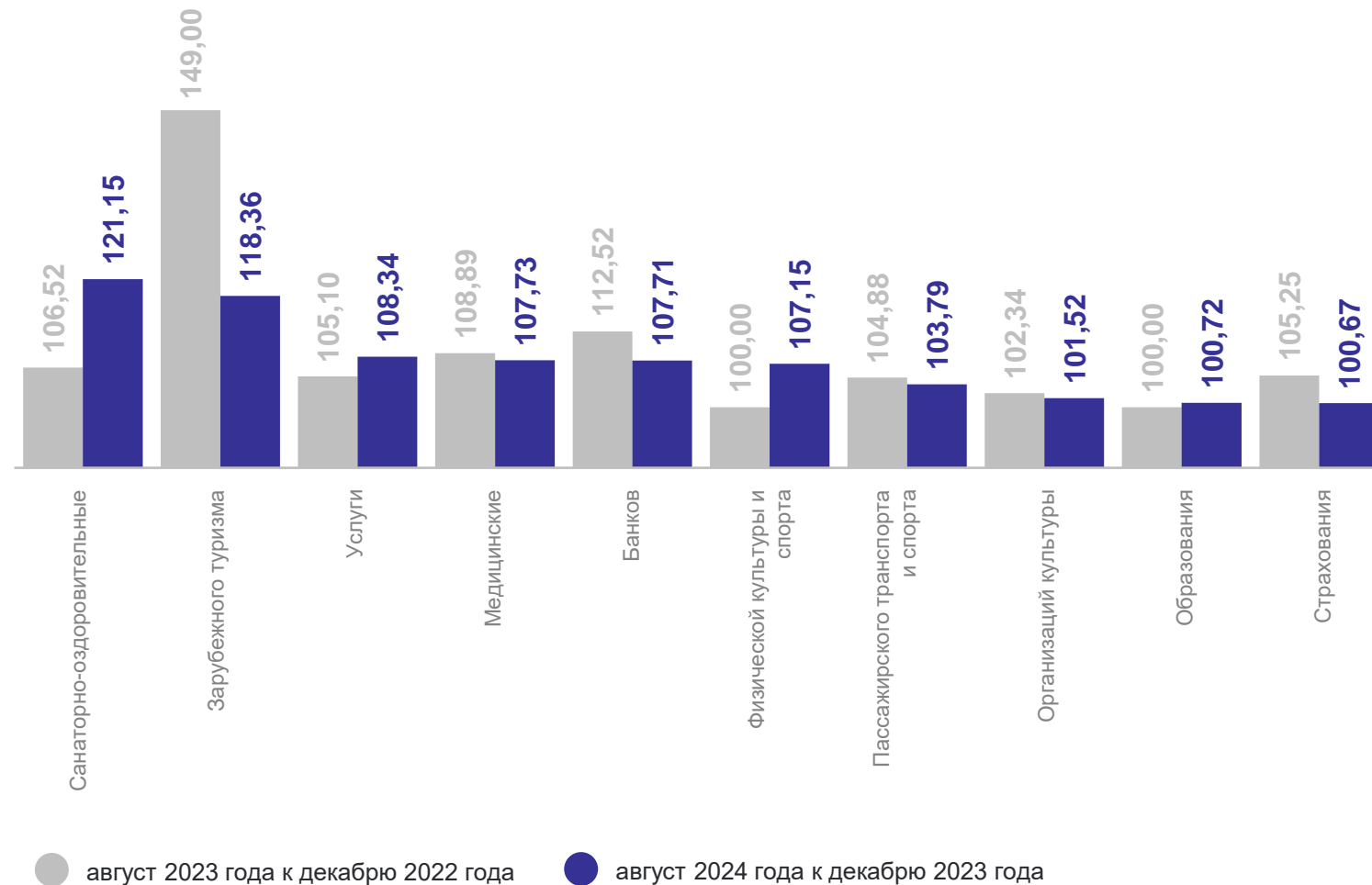
108,34 Услуги

121,15 Санаторно-оздоровительные

118,36 Зарубежного туризма

100,67 Страхования

100,72 Образования



ИНДЕКСЫ ПОТРЕБИТЕЛЬСКИХ ЦЕН ПО ЦФО

август 2024 года в % к декабрю 2023 года

ТАМБОВСТАТ

